

银华信用双利债券型证券投资基金 2020 年年度报告

2020 年 12 月 31 日

基金管理人：银华基金管理股份有限公司

基金托管人：中国建设银行股份有限公司

送出日期：2021 年 3 月 29 日

§ 1 重要提示及目录

1.1 重要提示

基金管理人的董事会、董事保证本报告所载资料不存在虚假记载、误导性陈述或重大遗漏，并对其内容的真实性、准确性和完整性承担个别及连带的法律责任。本年度报告已经三分之二以上独立董事签字同意，并由董事长签发。

基金托管人中国建设银行股份有限公司根据本基金合同规定，于 2021 年 3 月 25 日复核了本报告中的财务指标、净值表现、利润分配情况、财务会计报告、投资组合报告等内容，保证复核内容不存在虚假记载、误导性陈述或者重大遗漏。

基金管理人承诺以诚实信用、勤勉尽责的原则管理和运用基金资产，但不保证基金一定盈利。

基金的过往业绩并不代表其未来表现。投资有风险，投资者在作出投资决策前应仔细阅读本基金的招募说明书及其更新。

本报告财务资料已经审计。

本报告期自 2020 年 1 月 1 日起至 12 月 31 日止。

1.2 目录

| | |
|--|-----------|
| § 1 重要提示及目录 | 2 |
| 1.1 重要提示..... | 2 |
| 1.2 目录..... | 3 |
| § 2 基金简介 | 5 |
| 2.1 基金基本情况..... | 5 |
| 2.2 基金产品说明..... | 5 |
| 2.3 基金管理人和基金托管人..... | 5 |
| 2.4 信息披露方式..... | 6 |
| 2.5 其他相关资料..... | 6 |
| § 3 主要财务指标、基金净值表现及利润分配情况 | 7 |
| 3.1 主要会计数据和财务指标..... | 7 |
| 3.2 基金净值表现..... | 10 |
| 3.3 过去三年基金的利润分配情况..... | 14 |
| § 4 管理人报告 | 16 |
| 4.1 基金管理人及基金经理情况..... | 16 |
| 4.2 管理人对报告期内本基金运作合规守信情况的说明..... | 20 |
| 4.3 管理人对报告期内公平交易情况的专项说明..... | 20 |
| 4.4 管理人对报告期内基金的投资策略和业绩表现的说明..... | 22 |
| 4.5 管理人对宏观经济、证券市场及行业走势的简要展望..... | 23 |
| 4.6 管理人内部有关本基金的监察稽核工作情况..... | 24 |
| 4.7 管理人对报告期内基金估值程序等事项的说明..... | 25 |
| 4.8 管理人对报告期内基金利润分配情况的说明..... | 25 |
| 4.9 报告期内管理人对本基金持有人数或基金资产净值预警情形的说明..... | 25 |
| § 5 托管人报告 | 26 |
| 5.1 报告期内本基金托管人合规守信情况声明..... | 26 |
| 5.2 托管人对报告期内本基金投资运作合规守信、净值计算、利润分配等情况的说明..... | 26 |
| 5.3 托管人对本年度报告中财务信息等内容的真实、准确和完整发表意见..... | 26 |
| § 6 审计报告 | 27 |
| 6.1 审计报告基本信息..... | 27 |
| 6.2 审计报告的基本内容..... | 27 |
| § 7 年度财务报表 | 30 |
| 7.1 资产负债表..... | 30 |
| 7.2 利润表..... | 31 |
| 7.3 所有者权益（基金净值）变动表..... | 32 |
| 7.4 报表附注..... | 33 |
| § 8 投资组合报告 | 67 |
| 8.1 期末基金资产组合情况..... | 67 |
| 8.2 期末按行业分类的股票投资组合..... | 67 |
| 8.3 期末按公允价值占基金资产净值比例大小排序的所有股票投资明细..... | 68 |
| 8.4 报告期内股票投资组合的重大变动..... | 69 |
| 8.5 期末按债券品种分类的债券投资组合..... | 74 |
| 8.6 期末按公允价值占基金资产净值比例大小排序的前五名债券投资明细..... | 74 |
| 8.7 期末按公允价值占基金资产净值比例大小排序的所有资产支持证券投资明细..... | 75 |

| | |
|---|-----------|
| 8.8 报告期末按公允价值占基金资产净值比例大小排序的前五名贵金属投资明细 | 75 |
| 8.9 期末按公允价值占基金资产净值比例大小排序的前五名权证投资明细 | 75 |
| 8.10 报告期末本基金投资的国债期货交易情况说明 | 75 |
| 8.11 投资组合报告附注 | 75 |
| § 9 基金份额持有人信息 | 77 |
| 9.1 期末基金份额持有人户数及持有人结构 | 77 |
| 9.2 期末基金管理人的从业人员持有本基金的情况 | 77 |
| 9.3 期末基金管理人的从业人员持有本开放式基金份额总量区间的情况 | 77 |
| § 10 开放式基金份额变动 | 78 |
| § 11 重大事件揭示 | 79 |
| 11.1 基金份额持有人大会决议 | 79 |
| 11.2 基金管理人、基金托管人的专门基金托管部门的重大人事变动 | 79 |
| 11.3 涉及基金管理人、基金财产、基金托管业务的诉讼 | 79 |
| 11.4 基金投资策略的改变 | 79 |
| 11.5 为基金进行审计的会计师事务所情况 | 79 |
| 11.6 管理人、托管人及其高级管理人员受稽查或处罚等情况 | 79 |
| 11.7 基金租用证券公司交易单元的有关情况 | 79 |
| 11.8 其他重大事件 | 85 |
| § 12 影响投资者决策的其他重要信息 | 89 |
| 12.1 报告期内单一投资者持有基金份额比例达到或超过 20% 的情况 | 89 |
| 12.2 影响投资者决策的其他重要信息 | 89 |
| § 13 备查文件目录 | 90 |
| 13.1 备查文件目录 | 90 |
| 13.2 存放地点 | 90 |
| 13.3 查阅方式 | 90 |

§ 2 基金简介

2.1 基金基本情况

| | | |
|-----------------|--------------------|------------------|
| 基金名称 | 银华信用双利债券型证券投资基金 | |
| 基金简称 | 银华信用双利债券 | |
| 基金主代码 | 180025 | |
| 基金运作方式 | 契约型开放式 | |
| 基金合同生效日 | 2010 年 12 月 3 日 | |
| 基金管理人 | 银华基金管理股份有限公司 | |
| 基金托管人 | 中国建设银行股份有限公司 | |
| 报告期末基金份额总额 | 2,585,341,892.11 份 | |
| 基金合同存续期 | 不定期 | |
| 下属分级基金的基金简称: | 银华信用双利债券 A | 银华信用双利债券 C |
| 下属分级基金的交易代码: | 180025 | 180026 |
| 报告期末下属分级基金的份额总额 | 1,924,675,106.01 份 | 660,666,786.10 份 |

2.2 基金产品说明

| | |
|--------|--|
| 投资目标 | 本基金在严格控制风险的前提下，通过积极主动地投资管理，力争使投资者当期收益最大化，并保持长期稳定的投资回报。 |
| 投资策略 | <p>本基金将坚持稳健配置策略，在严格控制风险的基础上，追求较高的当期收入和总回报。</p> <p>本基金主要投资国债、央行票据、政策性金融债、金融债、企业债、公司债、短期融资券、地方政府债、正回购、逆回购、可转换公司债券（含可分离交易的可转换债券）、资产支持证券等债券资产。本基金投资于债券资产比例不低于基金资产的 80%，其中信用债券投资不低于本基金债券资产的 80%。同时，本基金可以投资股票、权证等权益类工具，但合计投资比例不得超过基金资产的 20%，其中权证的投资比例不高于基金资产净值的 3%。现金或者到期日在一年以内的政府债券不低于基金资产净值的 5%。</p> |
| 业绩比较基准 | 40%×中债国债总全价指数收益率+60%×中债企业债总全价指数收益率。 |
| 风险收益特征 | 本基金为债券型基金，其预期风险与预期收益高于货币市场基金，低于混合型基金和股票型基金。 |

2.3 基金管理人和基金托管人

| 项目 | | 基金管理人 | 基金托管人 |
|---------|------|---------------------------|-------------------|
| 名称 | | 银华基金管理股份有限公司 | 中国建设银行股份有限公司 |
| 信息披露负责人 | 姓名 | 杨文辉 | 李申 |
| | 联系电话 | (010)58163000 | 021-60637102 |
| | 电子邮箱 | yhjj@yhfund.com.cn | lishen.zh@ccb.com |
| 客户服务电话 | | 4006783333, (010)85186558 | 021-60637111 |
| 传真 | | (010)58163027 | 021-60635778 |
| 注册地址 | | 广东省深圳市深南大道 | 北京市西城区金融大街 25 号 |

| | | |
|-------|---|---------------------------|
| | 6008 号特区报业大厦 19 层 | |
| 办公地址 | 北京市东城区东长安街 1 号 东方广场东方经贸城 C2 办 公楼 15 层 | 北京市西城区闹市口大街 1 号 院 1 号楼 |
| 邮政编码 | 100738 | 100033 |
| 法定代表人 | 王珠林 | 田国立 |

2.4 信息披露方式

| | |
|-------------------------|---|
| 本基金选定的信息披露报纸名称 | 《中国证券报》 |
| 登载基金年度报告正文的管理人互联网网 址 | http://www.yhfund.com.cn |
| 基金年度报告备置地点 | 基金管理人及基金托管人住所 |

2.5 其他相关资料

| 项目 | 名称 | 办公地址 |
|--------|------------------------|---|
| 会计师事务所 | 安永华明会计师事务所（特殊普通 合伙） | 北京市东城区东长安街 1 号东方广 场安永大楼 17 层 01-12 室 |
| 注册登记机构 | 银华基金管理股份有限公司 | 北京市东城区东长安街 1 号东方广 场东方经贸城 C2 办公楼 15 层 |

§ 3 主要财务指标、基金净值表现及利润分配情况

3.1 主要会计数据和财务指标

金额单位：人民币元

| 3.1.1 期间 数据 和 指标 | 2020 年 | | 2019 年 | | 2018 年 | |
|--|----------------|----------------|----------------|----------------|----------------|----------------|
| | 银华信用双利 债券 A | 银华信用双 利债券 C | 银华信用双 利债券 A | 银华信用双 利债券 C | 银华信用双 利债券 A | 银华信用双 利债券 C |
| 本期 已 实 现 收 益 | 75,457,071.12 | 33,383,709.41 | 8,561,822.61 | 3,599,989.95 | -7,363,486.20 | -1,288,314.57 |
| 本期 利 润 | 114,742,531.63 | 45,623,854.70 | 13,885,857.76 | 5,502,322.41 | -6,279,456.59 | -1,136,401.35 |
| 加 权 平 均 基 金 份 额 本 期 利 润 | 0.1093 | 0.0906 | 0.1256 | 0.1098 | -0.0328 | -0.0345 |
| 本 期 加 权 平 均 | 8.82% | 7.39% | 10.80% | 9.65% | -2.76% | -2.99% |

| | | | | | | |
|---------------|----------------|---------------|--------------|--------------|---------------|--------------|
| 净值利润率 | | | | | | |
| 本期基金份额净值增长率 | 11.55% | 11.12% | 11.22% | 10.80% | -2.73% | -3.16% |
| 3.1.2 期末数据和指标 | 2020 年末 | | 2019 年末 | | 2018 年末 | |
| 期末可供分配利润 | 105,564,737.16 | 32,520,221.82 | 9,308,230.94 | 3,520,359.74 | 14,200,839.33 | 2,776,479.19 |
| 期末可供分配基金份额利润 | 0.0548 | 0.0492 | 0.0603 | 0.0513 | 0.1281 | 0.0892 |

| | | | | | | |
|--------------|----------------------|--------------------|--------------------|-------------------|--------------------|-------------------|
| 期末基金资产净值 | 2,328,911,873 .32 | 794,400,386 .48 | 177,950,322 .14 | 78,377,615 .39 | 130,091,187 .36 | 35,294,033 .17 |
| 期末基金份额净值 | 1.210 | 1.202 | 1.153 | 1.142 | 1.174 | 1.134 |
| 3.1.3 累计期末指标 | 2020 年末 | | 2019 年末 | | 2018 年末 | |
| 基金份额累计净值增长率 | 81.24% | 74.53% | 62.47% | 57.06% | 46.08% | 41.75% |

注：1、本期已实现收益指基金本期利息收入、投资收益、其他收入（不含公允价值变动收益）扣除相关费用后的余额，本期利润为本期已实现收益加上本期公允价值变动收益。

2、期末可供分配利润采用期末资产负债表未分配利润与未分配利润中已实现部分的孰低数。

3、本报告所列示的基金业绩指标不包括持有人认购或交易基金的各项费用，例如：基金的认购、申购、赎回费等，计入费用后实际收益水平要低于所列数字。

3.2 基金净值表现

3.2.1 基金份额净值增长率及其与同期业绩比较基准收益率的比较

银华信用双利债券 A

| 阶段 | 份额净值增长率① | 份额净值增长率标准差② | 业绩比较基准收益率③ | 业绩比较基准收益率标准差④ | ①-③ | ②-④ |
|------------|----------|-------------|------------|---------------|--------|-------|
| 过去三个月 | 3.14% | 0.22% | 0.01% | 0.05% | 3.13% | 0.17% |
| 过去六个月 | 5.25% | 0.34% | -1.28% | 0.07% | 6.53% | 0.27% |
| 过去一年 | 11.55% | 0.35% | -0.89% | 0.09% | 12.44% | 0.26% |
| 过去三年 | 20.68% | 0.26% | 3.52% | 0.08% | 17.16% | 0.18% |
| 过去五年 | 25.97% | 0.21% | -9.69% | 0.09% | 35.66% | 0.12% |
| 自基金合同生效起至今 | 81.24% | 0.23% | -3.45% | 0.10% | 84.69% | 0.13% |

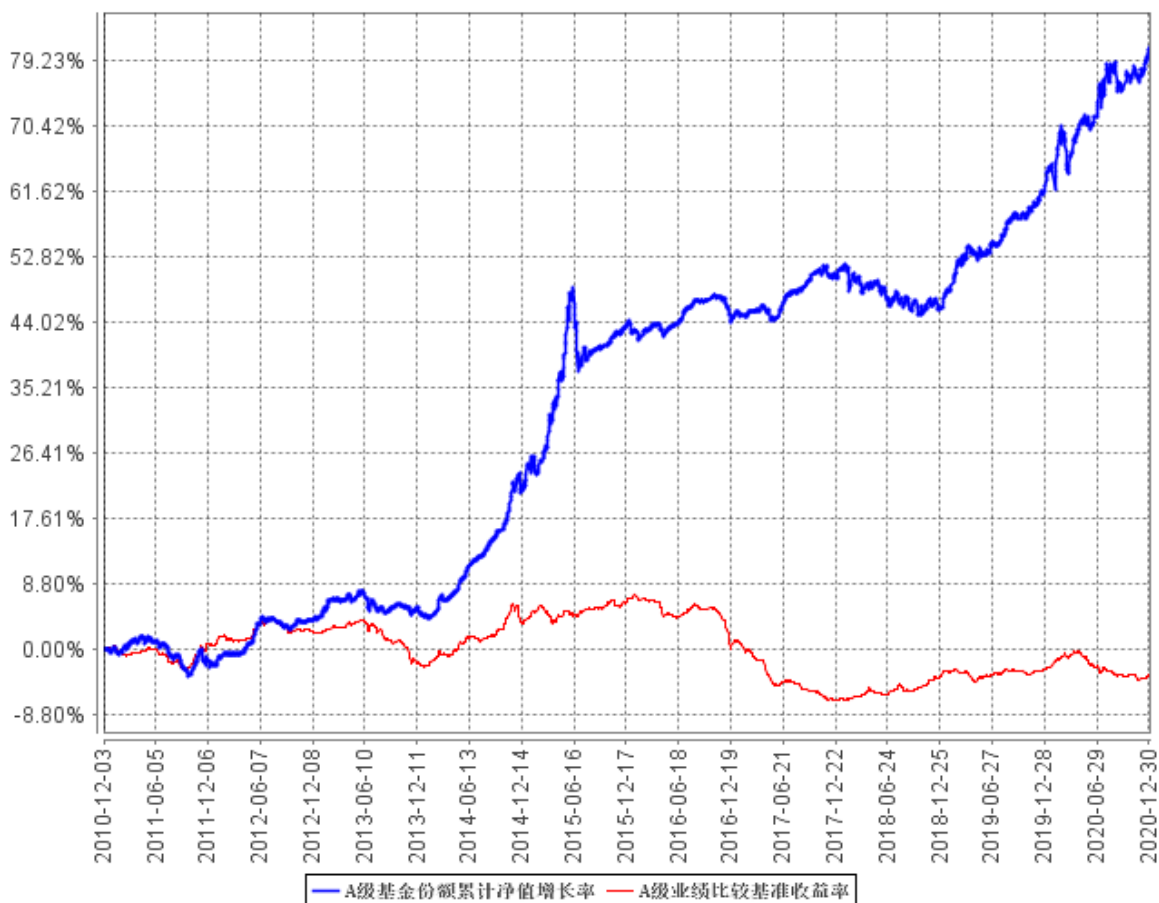
银华信用双利债券 C

| 阶段 | 份额净值增长率① | 份额净值增长率标准差② | 业绩比较基准收益率③ | 业绩比较基准收益率标准差④ | ①-③ | ②-④ |
|------------|----------|-------------|------------|---------------|--------|-------|
| 过去三个月 | 3.00% | 0.22% | 0.01% | 0.05% | 2.99% | 0.17% |
| 过去六个月 | 4.96% | 0.33% | -1.28% | 0.07% | 6.24% | 0.26% |
| 过去一年 | 11.12% | 0.34% | -0.89% | 0.09% | 12.01% | 0.25% |
| 过去三年 | 19.23% | 0.26% | 3.52% | 0.08% | 15.71% | 0.18% |
| 过去五年 | 23.46% | 0.21% | -9.69% | 0.09% | 33.15% | 0.12% |
| 自基金合同生效起至今 | 74.53% | 0.23% | -3.45% | 0.10% | 77.98% | 0.13% |

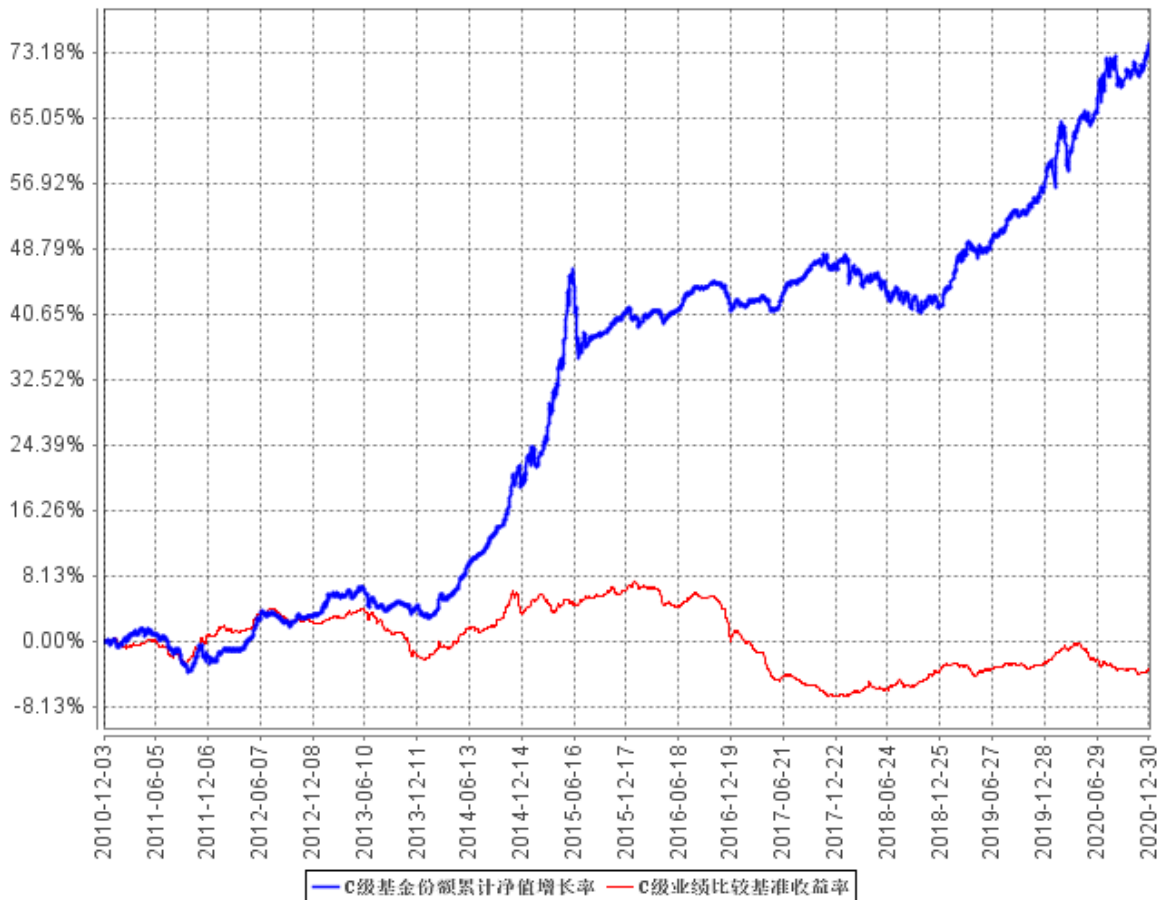
注：本基金业绩比较基准为：中债企业债总全价指数收益率*60%+中债国债总全价指数收益率*40%。中债企业债总指数、中债国债总指数是由中央国债登记结算有限责任公司（简称“中债公司”）编制的、分别反映我国国债市场和企业债市场整体价格和投资回报情况的指数。其中，中债国债总指数样本券包括在银行间债券市场、柜台以及上海证券交易所流通交易的所有记帐式国债；中债企业债总指数样本券包括在银行间债券市场、柜台以及上海证券交易所流通交易的所有中央企业债和地方企业债。该两个指数具有广泛的市场代表性，能够分别反映我国国债、企业债市场的总体走势。

3.2.2 自基金合同生效以来基金份额累计净值增长率变动及其与同期业绩比较基准收益率变动的比较

A级基金份额累计净值增长率与同期业绩比较基准收益率的历史走势对比图



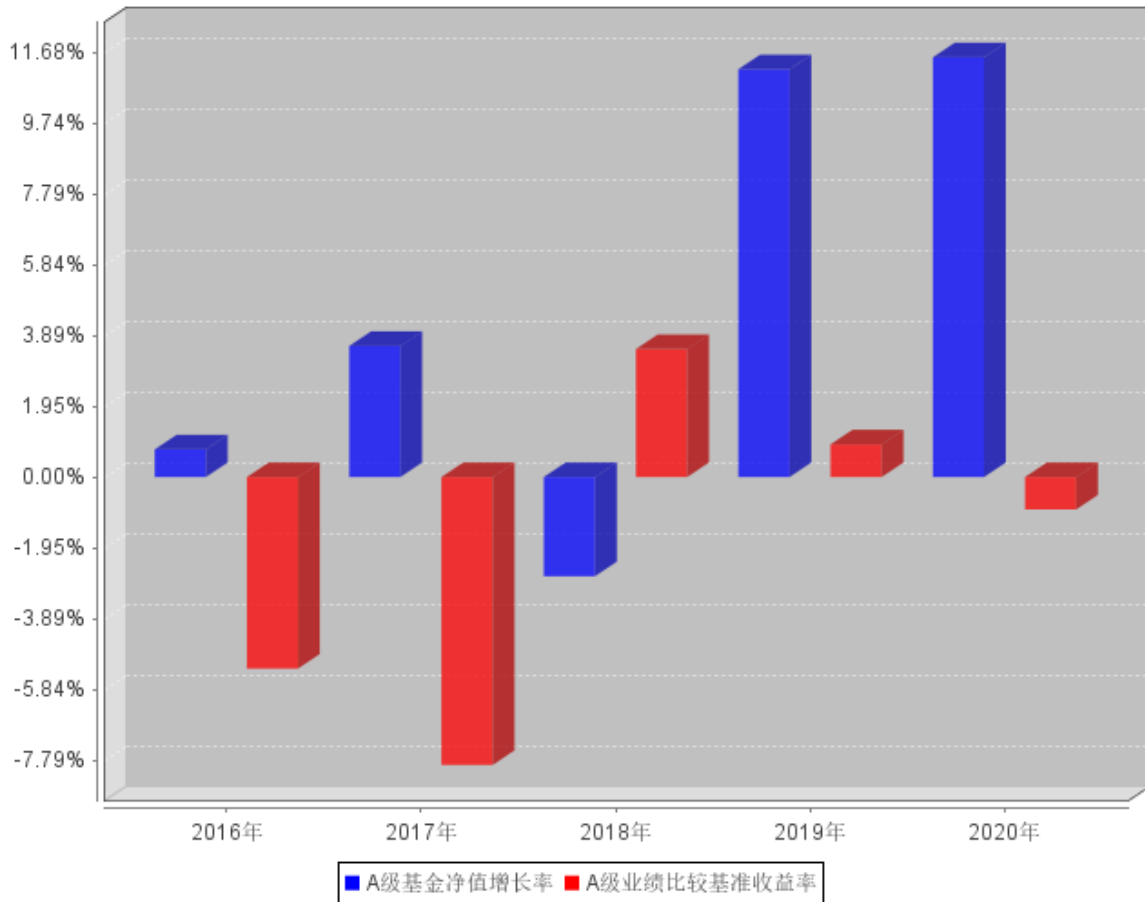
C级基金份额累计净值增长率与同期业绩比较基准收益率的历史走势对比图



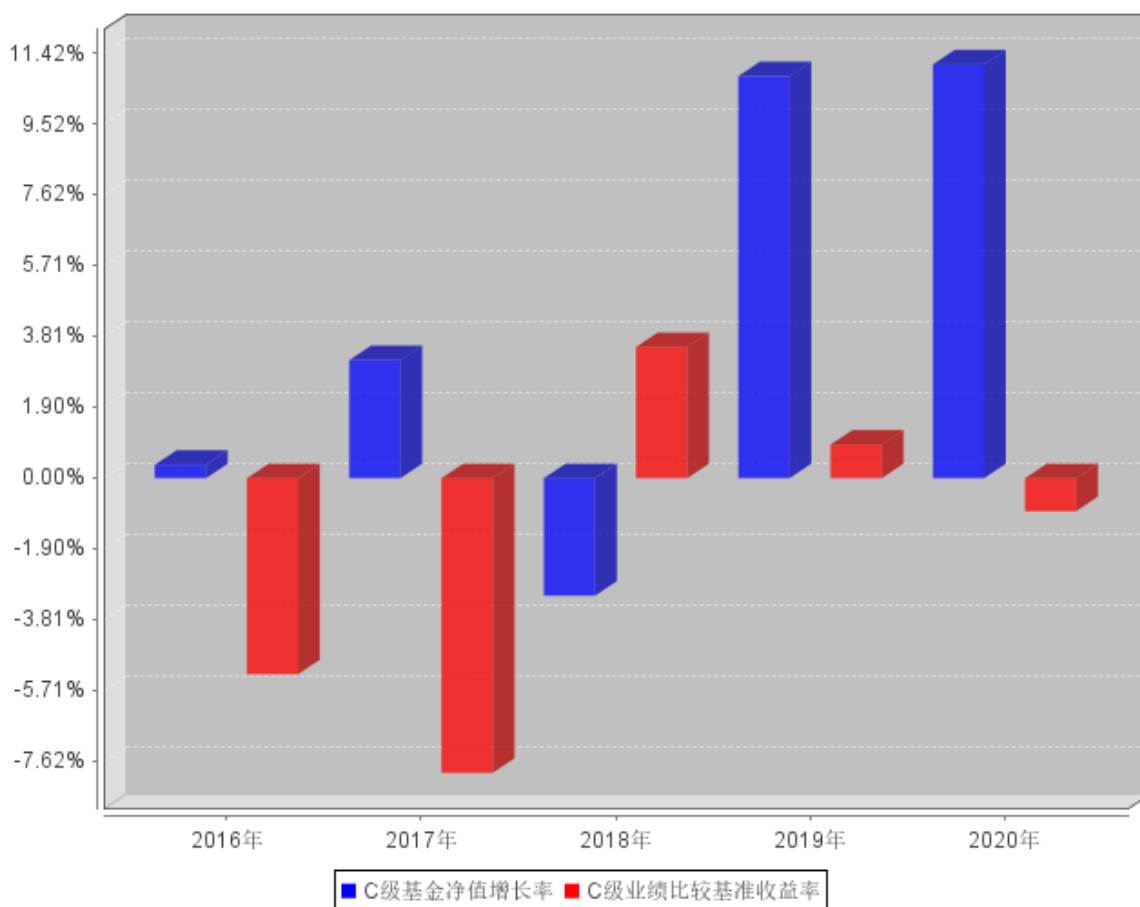
注：按基金合同的规定，本基金自基金合同生效起六个月内为建仓期，建仓期结束时本基金的各项投资比例已达到基金合同的规定：投资于债券资产比例不低于基金资产的 80%，其中信用债券投资不低于本基金债券资产的 80%。同时，本基金可以投资股票、权证等权益类工具，但合计投资比例不得超过基金资产的 20%，其中权证的投资比例不高于基金资产净值的 3%。现金或者到期日在一年以内的政府债券不低于基金资产净值的 5%。其中，现金不包括结算备付金、存出保证金、应收申购款等。

3.2.3 过去五年基金每年净值增长率及其与同期业绩比较基准收益率的比较

A级过去五年基金每年净值增长率及其与同期业绩比较基准收益率的对比图



C级过去五年基金每年净值增长率及其与同期业绩比较基准收益率的对比图



3.3 过去三年基金的利润分配情况

单位：人民币元

| 银华信用双利债券 A | | | | | |
|------------|-------------|---------------|---------------|----------------|----|
| 年度 | 每10份基金份额分红数 | 现金形式发放总额 | 再投资形式发放总额 | 年度利润分配合计 | 备注 |
| 2020 | 0.750 | 72,862,252.20 | 57,207,537.73 | 130,069,789.93 | |
| 2019 | 1.450 | 14,719,140.90 | 1,100,364.18 | 15,819,505.08 | |
| 2018 | - | - | - | - | |
| 合计 | 2.200 | 87,581,393.10 | 58,307,901.91 | 145,889,295.01 | |

单位：人民币元

| 银华信用双利债券 C | | | | | |
|------------|-------------|---------------|--------------|---------------|----|
| 年度 | 每10份基金份额分红数 | 现金形式发放总额 | 再投资形式发放总额 | 年度利润分配合计 | 备注 |
| 2020 | 0.660 | 40,655,302.19 | 3,390,170.03 | 44,045,472.22 | |
| 2019 | 1.090 | 3,251,718.61 | 1,961,569.61 | 5,213,288.22 | |
| 2018 | - | - | - | - | |
| 合计 | 1.750 | 43,907,020.80 | 5,351,739.64 | 49,258,760.44 | |

注：本基金于 2018 年度未进行利润分配。

§ 4 管理人报告

4.1 基金管理人及基金经理情况

4.1.1 基金管理人及其管理基金的经验

银华基金管理有限公司成立于 2001 年 5 月 28 日，是经中国证监会批准(证监基金字[2001]7 号文)设立的全国性资产管理公司。公司注册资本为 2.222 亿元人民币，公司的股东及其出资比例分别为：西南证券股份有限公司 44.10%，第一创业证券股份有限公司 26.10%，东北证券股份有限公司 18.90%，山西海鑫实业有限公司 0.90%，珠海银华聚义投资合伙企业（有限合伙）3.57%，珠海银华致信投资合伙企业（有限合伙）3.20%，珠海银华汇玥投资合伙企业（有限合伙）3.22%。公司的主要业务是基金募集、基金销售、资产管理及中国证监会许可的其他业务。公司注册地为广东省深圳市。银华基金管理有限公司的法定名称已于 2016 年 8 月 9 日起变更为“银华基金管理股份有限公司”。

截至 2020 年 12 月 31 日，本基金管理人管理着 133 只证券投资基金，具体包括银华优势企业证券投资基金、银华-道琼斯 88 精选证券投资基金、银华货币市场证券投资基金、银华核心价值优选混合型证券投资基金、银华优质增长混合型证券投资基金、银华富裕主题混合型证券投资基金、银华领先策略混合型证券投资基金、银华全球核心优选证券投资基金、银华内需精选混合型证券投资基金 (LOF)、银华增强收益债券型证券投资基金、银华和谐主题灵活配置混合型证券投资基金、银华沪深 300 指数证券投资基金 (LOF)、银华深证 100 指数分级证券投资基金、银华成长先锋混合型证券投资基金、银华信用双利债券型证券投资基金、银华抗通胀主题证券投资基金 (LOF)、银华中证等权重 90 指数证券投资基金 (LOF)、银华永祥灵活配置混合型证券投资基金、银华消费主题混合型证券投资基金、银华中小盘精选混合型证券投资基金、银华纯债信用主题债券型证券投资基金 (LOF)、银华上证 50 等权重交易型开放式指数证券投资基金联接基金、银华永兴纯债债券型发起式证券投资基金 (LOF)、银华交易型货币市场基金、银华信用四季红债券型证券投资基金、银华信用季季红债券型证券投资基金、银华恒生中国企业指数分级证券投资基金、银华多利宝货币市场基金、银华活钱宝货币市场基金、银华安颐中短债双月持有期债券型证券投资基金、银华高端制造业灵活配置混合型证券投资基金、银华惠增利货币市场基金、银华回报灵活配置定期开放混合型发起式证券投资基金、银华泰利灵活配置混合型证券投资基金、银华中国梦 30 股票型证券投资基金、银华恒利灵活配置混合型证券投资基金、银华聚利灵活配置混合型证券投资基金、银华汇利灵活配置混合型证券投资基金、银华稳利灵活配置混合型证券投资基金、银华战略新兴灵活配置定期开放混合型发起式证券投资基金、银华互联网主题灵活配置混合型证券投资基金、银华添益定期开放债券型证券投资基金、银华远景债券型证券投资基金、银华大数

据灵活配置定期开放混合型发起式证券投资基金、银华多元视野灵活配置混合型证券投资基金、银华惠添益货币市场基金、银华鑫锐灵活配置混合型证券投资基金（LOF）、银华通利灵活配置混合型证券投资基金、银华沪港深增长股票型证券投资基金、银华鑫盛灵活配置混合型证券投资基金（LOF）、银华添泽定期开放债券型证券投资基金、银华体育文化灵活配置混合型证券投资基金、银华盛世精选灵活配置混合型发起式证券投资基金、银华添润定期开放债券型证券投资基金、银华万物互联灵活配置混合型证券投资基金、银华明择多策略定期开放混合型证券投资基金、银华信息科技量化优选股票型发起式证券投资基金、银华新能源新材料量化优选股票型发起式证券投资基金、银华农业产业股票型发起式证券投资基金、银华智荟内在价值灵活配置混合型发起式证券投资基金、银华中证全指医药卫生指数增强型发起式证券投资基金、银华食品饮料量化优选股票型发起式证券投资基金、银华医疗健康量化优选股票型发起式证券投资基金、银华文体娱乐量化优选股票型发起式证券投资基金、银华估值优势混合型证券投资基金、银华多元动力灵活配置混合型证券投资基金、银华稳健增利灵活配置混合型发起式证券投资基金、银华多元收益定期开放混合型证券投资基金、银华瑞泰灵活配置混合型证券投资基金、银华岁丰定期开放债券型发起式证券投资基金、银华智荟分红收益灵活配置混合型发起式证券投资基金、银华心诚灵活配置混合型证券投资基金、银华积极成长混合型证券投资基金、银华瑞和灵活配置混合型证券投资基金、银华中小市值量化优选股票型发起式证券投资基金、银华混改红利灵活配置混合型发起式证券投资基金、银华华茂定期开放债券型证券投资基金、银华国企改革混合型发起式证券投资基金、银华岁盈定期开放债券型证券投资基金、银华心怡灵活配置混合型证券投资基金、银华可转债债券型证券投资基金、银华中短期政策性金融债定期开放债券型证券投资基金、银华中证央企结构调整交易型开放式指数证券投资基金、银华中证央企结构调整交易型开放式指数证券投资基金联接基金、银华行业轮动混合型证券投资基金、银华信用精选一年定期开放债券型发起式证券投资基金、银华安丰中短期政策性金融债债券型证券投资基金、银华安盈短债债券型证券投资基金、银华裕利混合型发起式证券投资基金、银华尊和养老目标日期 2035 三年持有期混合型基金中基金（FOF）、银华盛利混合型发起式证券投资基金、银华安鑫短债债券型证券投资基金、银华远见混合型发起式证券投资基金、银华 MSCI 中国 A 股交易型开放式指数证券投资基金、银华美元债精选债券型证券投资基金（QDII）、银华 MSCI 中国 A 股交易型开放式指数证券投资基金发起式联接基金、银华深证 100 交易型开放式指数证券投资基金、银华积极精选混合型证券投资基金、银华科创主题 3 年封闭运作灵活配置混合型证券投资基金、银华兴盛股票型证券投资基金、银华尊尚稳健养老目标一年持有期混合型发起式基金中基金、银华尊和养老目标日期 2030 三年持有期混合型发起式基金中基金（FOF）、银华尊和养老目标日期 2040 三年持有期混合型发起式基金中基金

(FOF)、银华丰华三个月定期开放债券型发起式证券投资基金、银华稳晟 39 个月定期开放债券型证券投资基金、银华中证研发创新 100 交易型开放式指数证券投资基金、银华巨潮小盘价值交易型开放式指数证券投资基金、银华大盘精选两年定期开放混合型证券投资基金、银华中债 1-3 年国开行债券指数证券投资基金、银华科技创新混合型证券投资基金、银华中证 5G 通信主题交易型开放式指数证券投资基金、银华信用精选 18 个月定期开放债券型证券投资基金、银华永盛债券型证券投资基金、银华汇盈一年持有期混合型证券投资基金、银华中证创新药产业交易型开放式指数证券投资基金、银华长丰混合型发起式证券投资基金、银华港股通精选股票型发起式证券投资基金、银华丰享一年持有期混合型证券投资基金、银华沪深股通精选混合型证券投资基金、银华中债 1-3 年农发行债券指数证券投资基金、银华中证 5G 通信主题交易型开放式指数证券投资基金联接基金、银华同力精选混合型证券投资基金、银华富利精选混合型证券投资基金、银华创业板两年定期开放混合型证券投资基金、银华汇益一年持有期混合型证券投资基金、银华多元机遇混合型证券投资基金、银华工银南方东英标普中国新经济行业交易型开放式指数证券投资基金 (QDII)、银华品质消费股票型证券投资基金、银华招利一年持有期混合型证券投资基金、银华信用精选 15 个月定期开放债券型证券投资基金、银华乐享混合型证券投资基金、银华中证农业主题交易型开放式指数证券投资基金、银华长江经济带主题债券型证券投资基金。同时，本基金管理人管理着多个全国社保基金、企业年金和特定客户资产管理投资组合。

4.1.2 基金经理（或基金经理小组）及基金经理助理简介

| 姓名 | 职务 | 任本基金的基金经理（助理） 期限 | | 证券从业年限 | 说明 |
|------|----------|---------------------|------|--------|--|
| | | 任职日期 | 离任日期 | | |
| 贾鹏先生 | 本基金的基金经理 | 2019 年 6 月 28 日 | - | 12.5 年 | 硕士学位，2008 年 3 月至 2011 年 3 月期间任职于银华基金管理有限公司，担任行业研究员职务；2011 年 4 月至 2012 年 3 月期间任职于瑞银证券有限责任公司，担任行业研究组长；2012 年 4 月至 2014 年 6 月期间任职于建信基金管理有限公司，担任基金经理助理。2014 年 6 月起任职于银华基金管理有限公司，自 2014 年 8 月 27 日至 2017 年 8 月 7 日担任银华永祥保本混合型证券投资基金基金经理，自 2014 年 8 月 27 日至 2016 年 12 月 22 日兼任银华中证转债指数增强分级证券投资基金基金经理，自 |

| | | | | | |
|------|----------|------------|---|-------|---|
| | | | | | <p>2014年9月12日至2020年5月21日兼任银华增值证券投资基金基金经理,自2014年12月31日至2016年12月22日兼任银华信用双利债券型证券投资基金基金经理,自2016年4月1日至2017年7月5日兼任银华远景债券型证券投资基金基金经理,自2016年5月19日起兼任银华多元视野灵活配置混合型证券投资基金基金经理,自2017年8月8日起兼任银华永祥灵活配置混合型证券投资基金基金经理,自2017年12月14日起兼任银华多元动力灵活配置混合型证券投资基金基金经理,自2018年1月29日起兼任银华多元收益定期开放混合型证券投资基金基金经理,自2019年6月28日起兼任银华信用双利债券型证券投资基金基金经理,自2020年1月6日起兼任银华远景债券型证券投资基金基金经理,自2020年2月19日起兼任银华增强收益债券型证券投资基金基金经理,自2020年9月10日起兼任银华多元机遇混合型证券投资基金基金经理,自2021年2月8日起兼任银华远兴一年持有期债券型证券投资基金基金经理。具有从业资格。国籍:中国。</p> |
| 孙慧女士 | 本基金的基金经理 | 2019年6月28日 | - | 10.5年 | <p>硕士学位。2010年6月至2012年6月任职中邮人寿保险股份有限公司投资管理部,任投资经理助理;2012年7月至2015年2月任职于华夏人寿保险股份有限公司资产管理中心,任投资经理;2015年3月加盟银华基金管理有限公司,历任基金经理助理。自2016年2月6日至2017年8月7日担任银华永祥保本混合型证券投资基金基金经理,自2016年2月6日至2020年5月21日兼任银华增值证券投资基</p> |

| | | | | | |
|--|--|--|--|--|---|
| | | | | | 金基金经理，自 2016 年 2 月 6 日至 2020 年 10 月 16 日兼任银华中证转债指数增强分级证券投资基金基金经理，自 2016 年 10 月 17 日至 2018 年 2 月 5 日兼任银华稳利灵活配置混合型证券投资基金基金经理，自 2016 年 10 月 17 日至 2018 年 6 月 26 日兼任银华永泰积极债券型证券投资基金基金经理，自 2016 年 12 月 22 日起兼任银华远景债券型证券投资基金基金经理，自 2017 年 8 月 8 日起兼任银华永祥灵活配置混合型证券投资基金基金经理，自 2018 年 3 月 7 日起兼任银华多元收益定期开放混合型证券投资基金基金经理，自 2018 年 8 月 31 日起兼任银华可转债债券型证券投资基金基金经理，自 2019 年 6 月 28 日起兼任银华信用双利债券型证券投资基金基金经理，自 2021 年 2 月 8 日起兼任银华远兴一年持有期债券型证券投资基金基金经理。具有从业资格。国籍：中国。 |
|--|--|--|--|--|---|

注：1、此处的任职日期和离任日期均指基金合同生效日或公司作出决定之日。

2、证券从业的含义遵从行业协会《证券业从业人员资格管理办法》的相关规定。

4.2 管理人对报告期内本基金运作合规守信情况的说明

本基金管理人在本报告期内严格遵守《中华人民共和国证券法》、《中华人民共和国证券投资基金法》、《公开募集证券投资基金运作管理办法》、《公开募集证券投资基金销售机构监督管理办法》、《公开募集证券投资基金信息披露管理办法》及其各项实施准则、《银华信用双利债券型证券投资基金基金合同》和其他有关法律法规的规定，本着诚实信用、勤勉尽责的原则管理和运用基金资产，在严格控制风险的基础上，为基金份额持有人谋求最大利益，无损害基金份额持有人利益的行为。本基金无违法、违规行为。本基金投资组合符合有关法规及基金合同的约定。

4.3 管理人对报告期内公平交易情况的专项说明

4.3.1 公平交易制度和控制方法

根据中国证监会颁布的《证券投资基金管理公司公平交易制度指导意见》，本基金管理人制定了公司层面的《银华基金管理股份有限公司公平交易制度》，对投资部、固定收益部、量化投资

部、研究部、交易管理部、监察稽核部等相关所有业务部门进行了制度上的约束。该制度适用于本基金管理人所管理的公募基金、社保组合、企业年金及特定客户资产管理组合等，规范的范围包括但不限于境内上市股票、债券的一级市场申购、二级市场交易等投资管理活动，同时包括授权、研究分析、投资决策、交易执行、业绩评估等投资管理活动相关的各个环节。

为了规范本基金管理人各投资组合的证券投资指令的执行过程，完善公平交易制度，确保各投资组合享有公平的交易执行机会，本基金管理人根据《证券投资基金管理公司公平交易制度指导意见》及《银华基金管理股份有限公司公平交易制度》，制定了《银华基金管理股份有限公司公平交易执行制度》，规定了公平交易的执行流程及特殊情况的审批机制；明确了交易执行环节的集中交易制度，并对交易执行环节的内部控制措施进行了完善。

此外，为了加强对异常交易行为的日常监控，本基金管理人还制定了《银华基金管理股份有限公司异常交易监控实施细则》，规定了异常交易监控的范围以及异常交易发生后的分析、说明、报备流程。

对照 2011 年 8 月份新修订的《证券投资基金管理公司公平交易制度指导意见》，本基金管理人又对上述制度进行了修改完善，进一步修订了公平交易的范围，修订了对不同投资组合同日反向交易的监控重点，并强调了本基金管理人内部控制的要求，具体控制方法为：1、交易所市场的公平交易均通过恒生交易系统实现，不掺杂任何的人为判断，所有交易均通过恒生投资系统公平交易模块电子化强制执行，公平交易程序自动启动；2、一般情况下，场外交易指令以组合的名义下达，执行交易员以组合的名义进行一级市场申购投标及二级市场交易，并确保非集中竞价交易与投资组合一一对应，且各投资组合获得公平的交易机会；3、对于部分债券一级市场申购、非公开发行股票申购等以基金管理人名义进行的交易，各投资组合经理在交易前独立地确定各投资组合的交易价格和数量，交易管理部按照价格优先、比例分配的原则对交易结果进行分配；4、本基金管理人使用恒生 03.2 系统的公平交易稽核分析模块，定期及不定期进行报告分析，对公平交易的情况进行检查，以规范操作流程，适应公平交易的需要。

综上所述，本基金管理人通过事前构建控制环境、事中强化落实执行、事后进行双重监督，来确保公平交易制度得到切实执行。

4.3.2 公平交易制度的执行情况

4.3.2.1 整体执行情况说明

报告期内，本基金管理人根据《银华基金管理股份有限公司公平交易制度》及相关配套制度，在研究分析、投资决策、交易执行、业绩评估等各个环节，建立了健全有效的公平交易执行体系，公平对待旗下的每一个投资组合。具体执行情况如下：

在研究分析环节，本基金管理人构建了统一的研究平台，为旗下所有投资组合公平地提供研究支持。

在投资决策环节，各基金经理、投资经理严格遵守本基金管理人的各项投资管理制度和投资授权制度，保证各投资组合的独立投资决策机制。

在交易执行环节，本基金管理人实行集中交易制度，按照“时间优先、价格优先、比例分配、综合平衡”的原则，确保各投资组合享有公平的交易执行机会。

在事后监控环节，本基金管理人定期对股票交易情况进行分析，并出具公平交易执行情况分析报告；另外，本基金管理人还对公平交易制度的遵守和相关业务流程的执行情况进行定期和不定期的检查，并对发现的问题进行及时报告。

本基金管理人在本报告期内严格执行了公平交易制度的相关规定，未出现违反公平交易制度的情况。

4.3.2.2 同向交易价差专项分析

本基金管理人对旗下所有投资组合过去四个季度不同时间窗内（1 日内、3 日内及 5 日内）同向交易的交易价差从 T 检验（置信度为 95%）和溢价率占优频率等方面进行了专项分析，未发现违反公平交易制度的异常情况。

4.3.3 异常交易行为的专项说明

本报告期内，本基金未发现存在可能导致不公平交易和利益输送的异常交易行为。

本报告期内，本基金管理人所有投资组合参与的交易所公开竞价同日反向交易成交较少的单边交易量超过该证券当日成交量的 5% 的情况有 1 次，原因是指数型投资组合投资策略需要，未导致不公平交易和利益输送。

4.4 管理人对报告期内基金的投资策略和业绩表现的说明

4.4.1 报告期内基金投资策略和运作分析

在过去的 2020 年，一场疫情改变了世界，投资所面临的宏观环境，是“差的基本面+超级宽松流动性”的组合，股票市场走势震荡起伏、一波三折。全年看，创业板指、上证指数分别上涨 64.96%、13.87%，创业板指大幅领涨。同时市场呈现极端分化的格局，消费与成长年内分别上涨 48.05% 与 41.41%，整体表现大幅优于周期和金融。28 个申万行业中共 21 个行业收涨，休闲服务、电气设备、食品饮料行业涨幅居前，且均超过 80%，同时仍有房地产、通信、纺织服装等 7 个行业是下跌的。

2020 年我们经历了历史上少见的股票市场牛市，很多人的收益率堪比 2015 年。虽然投资时钟对债券有利，但在一个本身较低的债券利率下，叠加信用债风险暴露，债券市场的波动超出预

期。在过去的一年，本基金在 2020 年总体维持了较高的股票仓位，主要配置了优质行业的龙头个股；债券投资方面，本基金主要以中高等级信用债为主，获取了合理的收益，并随市场行情变化对纯债与转债仓位进行了相对调整，同时对持仓结构进行了优化。

我们的投资风格：

我们管理的所有产品，在投资目标是统一的，追求较好的长期年化复合收益。投资目标决定了投资行为，我们不以短期的排名作为目的，而是希望基金净值在一个长的时间内，相对稳健的保持增长；当然，我们也希望基金的复合收益率，长期是具备吸引力的。

不管是我们的偏股基金，还是二级债基，我们始终坚持既有的投资风格——平衡稳健，在净值增长和波动之间保持一定的平衡，在获得较高收益的同时，净值回撤相对可控，为投资者提供更好的体验。这种做法当然限制了我们获得更高的收益率，但是也让大部分客户能够安心持有，不至于震荡出局。我们努力追求，自己能成客户的底仓配置，为每一个平凡的生活梦想助力。

4.4.2 报告期内基金的业绩表现

截至本报告期末银华信用双利债券 A 基金份额净值为 1.210 元，本报告期基金份额净值增长率为 11.55%；截至本报告期末银华信用双利债券 C 基金份额净值为 1.202 元，本报告期基金份额净值增长率为 11.12%；同期业绩比较基准收益率为-0.89%。

4.5 管理人对宏观经济、证券市场及行业走势的简要展望

市场展望：

2021 年的投资难度，会大幅高于过去的两年，我们对收益率的预期也大幅下降。

2021 年投资面临的有利环境包括：

(1) 疫情大概率得到控制，我们对新冠疫苗抱有比较大的期待。虽然大部分疫苗从启动到上市，时间只有一年左右，但是临床数据表明，已经获批和可能获批的若干种疫苗，在安全性和有效性方面都表现不错。各国政府会抓住机会，快速推进疫苗的注射工作，抢在可能的病毒变异之前，完成群体免疫。全球经济活跃度是一根弹簧，经历了疫情长时间的压缩，现在开始逐步恢复活力了。

(2) 我们面临的外部环境有所缓和。虽然不能回到贸易摩擦之前，拜登上台之后，特朗普的一些做法多少会得到修正，这对全球经济都是好事。

(3) 中国经济增长的质量在提高。我们在第二篇文章提到了几个重要的长期增长动能，包括：居民消费能力的释放；资本市场改革带来直接融资的发展，能不断推动创新型企业的发展；居民资产配置缓慢发生变化，财产性收入长期提升。这些共同构成经济转型和持续增长的强大力量。

但同时，我们认为 2021 年投资的难度要大幅高于过去两年，是因为：

(1) 经过两年的大幅上涨，股票市场的估值已经不算便宜，特别是主要的优质公司，估值都在历史偏高的水平。

(2) 在疫情逐步控制，经济恢复增长之后，流动性环境可能会发生转折。在这种背景下，权益市场要想估值扩张，难度很大。

(3) 虽然经济总体的杠杆率不高，但部分经济效益较差的企业，在过去积累了较大债务规模，如果流动性开始收紧，局部信用风险值得关注。

我们在 2021 年的投资策略：

2020 年已经过去，我们需要忘掉过去两年的高收益，放低预期，更为审慎的对待 2021 年的投资机会。欲至千里，不急一时。

债券投资方面，短期以票息策略为主，同时关注阶段性预期差变化带来的机会以及品种利差轮动机会。中期随基本面变化，在资产配置与宏观运行阶段的视角下，不过度看空债券资产，注重其不断优化的配置价值，紧密观察系统性提升配置水平的机会出现。此外，也将继续积极运用可转债等工具增厚投资组合收益。

股票投资方面，我们总体保持中性偏高的股票仓位，如果股票市场估值过高，我们也会阶段性降低股票投资比例。投资机会我们重点关注三个方向：一是 2020 年因疫情受损的可选消费品，如大众消费品、餐饮、酒店等板块，随着疫情的修复，这些板块的业绩也有望同步恢复。二是在科技领域，重点关注电动车和光伏板块。虽然短期涨幅较大，有一定的回调风险，但是长期看还是非常好的赛道。三是在低估值的股票中，我们关注保险、银行投资机会，认为在经济周期上行阶段，这些板块表现相对会较好。特别强调一下，我们长期看好港股的投资机会，在目前阶段，我们能投港股的产品中，会加大港股配置比例。

4.6 管理人内部有关本基金的监察稽核工作情况

本报告期内，本基金管理人进一步健全了监察稽核机制，根据不同基金的特点与公司业务发展情况，及时界定新的合规风险点，并在年初制定监察稽核工作计划及重点，以专项检查或抽查的形式对本基金的投资、研究、交易、基金会计、注册登记、营销、宣传推介等重要业务环节进行检查。

本基金管理人始终坚持以法律法规及公司制度为基础，不断查缺补漏，确保本基金的安全、合规运作，在投资研究交易环节，主要包括对研究报告合规性、股票库建立及完善情况、基金投资比例的日常监控情况、关联交易的日常维护情况以及公平交易执行情况的合规检查；在营销与销售方面，本基金管理人定期对本基金宣传推介材料的合规性和费率优惠业务等进行检查；在基金的运作保障方面，本基金管理人通过加强对注册登记业务、基金会计业务、基金清算业务以及

基金估值等业务的检查来确保本基金财务数据的准确性。上述检查中发现问题的会通过口头改进建议、跟踪检查报告或监察提示函的形式，及时将潜在风险通报部门总监、分管领导、督察长及公司总经理，督促改进并跟踪改进效果。

与此同时，本基金管理人严格按照信息披露管理办法的规定，认真做好本基金的信息披露工作，确保信息披露的真实、完整、准确、及时。

4.7 管理人对报告期内基金估值程序等事项的说明

报告期内，本基金管理人严格遵守《企业会计准则》、《证券投资基金会计核算业务指引》以及中国证监会相关规定和基金合同的约定，日常估值由基金管理人同基金托管人一同进行，基金份额净值由基金管理人完成估值后，经基金托管人复核无误后由基金管理人对外公布。月末、年中和年末估值复核与基金会计账目的核对同时进行。

本基金管理人设立估值委员会（委员包括估值业务分管领导以及投资部、研究部、监察稽核部、运作保障部等部门负责人及相关业务骨干），负责研究、指导基金估值业务。估值委员会委员和负责基金日常估值业务的基金会计均具有专业胜任能力和相关工作经验。基金经理不介入基金日常估值业务；估值委员会决议之前会与涉及基金的基金经理进行充分沟通。运作保障部负责执行估值委员会制定的估值政策及决议。

参与估值流程各方之间不存在任何重大利益冲突；本基金管理人未签约与估值相关的任何定价服务。

4.8 管理人对报告期内基金利润分配情况的说明

本基金管理人于 2020 年 12 月 16 日发布分红公告，向于 2020 年 12 月 17 日在本基金注册登记机构登记在册的本基金全体基金份额持有人，按每 10 份 A 类基金份额分配红利人民币 0.75 元，实际分配收益金额为人民币 130,069,789.93 元，每 10 份 C 类基金份额分配红利人民币 0.66 元，实际分配收益金额为人民币 44,045,472.22 元。

4.9 报告期内管理人对本基金持有人数或基金资产净值预警情形的说明

报告期内，本基金不存在连续二十个工作日基金份额持有人数量不满二百人或者基金资产净值低于五千万元的情形。

§ 5 托管人报告

5.1 报告期内本基金托管人遵规守信情况声明

本报告期，中国建设银行股份有限公司在本基金的托管过程中，严格遵守了《证券投资基金法》、基金合同、托管协议和其他有关规定，不存在损害基金份额持有人利益的行为，完全尽职尽责地履行了基金托管人应尽的义务。

5.2 托管人对报告期内本基金投资运作遵规守信、净值计算、利润分配等情况的说明

本报告期，本托管人按照国家有关规定、基金合同、托管协议和其他有关规定，对本基金的基金资产净值计算、基金费用开支等方面进行了认真的复核，对本基金的投资运作方面进行了监督，未发现基金管理人有关损害基金份额持有人利益的行为。

报告期内，银华信用双利债券 A 类份额实施利润分配的金额为 130,069,789.93 元，银华信用双利债券 C 类份额实施利润分配的金额为 44,045,472.22 元。

5.3 托管人对本年度报告中财务信息等内容的真实、准确和完整发表意见

本托管人复核审查了本报告中的财务指标、净值表现、利润分配情况、财务会计报告、投资组合报告等内容，保证复核内容不存在虚假记载、误导性陈述或者重大遗漏。

§ 6 审计报告

6.1 审计报告基本信息

| | |
|------------|------------------------------|
| 财务报表是否经过审计 | 是 |
| 审计意见类型 | 标准无保留意见 |
| 审计报告编号 | 安永华明（2021）审字第 61329181_A17 号 |

6.2 审计报告的基本内容

| | |
|-----------------|---|
| 审计报告标题 | 审计报告 |
| 审计报告收件人 | 银华信用双利债券型证券投资基金全体基金份额持有人： |
| 审计意见 | <p>我们审计了银华信用双利债券型证券投资基金的财务报表，包括 2020 年 12 月 31 日的资产负债表，2020 年度的利润表、所有者权益（基金净值）变动表以及相关财务报表附注。</p> <p>我们认为，后附的银华信用双利债券型证券投资基金的财务报表在所有重大方面按照企业会计准则的规定编制，公允反映了银华信用双利债券型证券投资基金 2020 年 12 月 31 日的财务状况以及 2020 年度的经营成果和净值变动情况。</p> |
| 形成审计意见的基础 | <p>我们按照中国注册会计师审计准则的规定执行了审计工作。审计报告的“注册会计师对财务报表审计的责任”部分进一步阐述了我们在这些准则下的责任。按照中国注册会计师职业道德守则，我们独立于银华信用双利债券型证券投资基金，并履行了职业道德方面的其他责任。我们相信，我们获取的审计证据是充分、适当的，为发表审计意见提供了基础。</p> |
| 强调事项 | 无。 |
| 其他事项 | 无。 |
| 其他信息 | <p>银华信用双利债券型证券投资基金管理层对其他信息负责。其他信息包括年度报告中涵盖的信息，但不包括财务报表和我们的审计报告。</p> <p>我们对财务报表发表的审计意见不涵盖其他信息，我们也不对其他信息发表任何形式的鉴证结论。</p> <p>结合我们对财务报表的审计，我们的责任是阅读其他信息，在此过程中，考虑其他信息是否与财务报表或我们在审计过程中了解到的情况存在重大不一致或者似乎存在重大错报。</p> <p>基于我们已执行的工作，如果我们确定其他信息存在重大错报，我们应当报告该事实。在这方面，我们无任何事项需要报告。</p> |
| 管理层和治理层对财务报表的责任 | <p>管理层负责按照企业会计准则的规定编制财务报表，使其实现公允反映，并设计、执行和维护必要的内部控制，以使财务报表不存在由于舞弊或错误导致的重大错报。</p> <p>在编制财务报表时，管理层负责评估银华信用双利债券型证券投资</p> |

| | |
|-----------------|--|
| | <p>基金的持续经营能力，披露与持续经营相关的事项（如适用），并运用持续经营假设，除非计划进行清算、终止运营或别无其他现实的选择。</p> <p>治理层负责监督银华信用双利债券型证券投资基金的财务报告过程。</p> |
| 注册会计师对财务报表审计的责任 | <p>我们的目标是对财务报表整体是否不存在由于舞弊或错误导致的重大错报获取合理保证，并出具包含审计意见的审计报告。合理保证是高水平的保证，但并不能保证按照审计准则执行的审计在某一重大错报存在时总能发现。错报可能由于舞弊或错误导致，如果合理预期错报单独或汇总起来可能影响财务报表使用者依据财务报表作出的经济决策，则通常认为错报是重大的。</p> <p>在按照审计准则执行审计工作的过程中，我们运用职业判断，并保持职业怀疑。同时，我们也执行以下工作：</p> <p>（1）识别和评估由于舞弊或错误导致的财务报表重大错报风险，设计和实施审计程序以应对这些风险，并获取充分、适当的审计证据，作为发表审计意见的基础。由于舞弊可能涉及串通、伪造、故意遗漏、虚假陈述或凌驾于内部控制之上，未能发现由于舞弊导致的重大错报的风险高于未能发现由于错误导致的重大错报的风险。</p> <p>（2）了解与审计相关的内部控制，以设计恰当的审计程序，但目的并非对内部控制的有效性发表意见。</p> <p>（3）评价管理层选用会计政策的恰当性和作出会计估计及相关披露的合理性。</p> <p>（4）对管理层使用持续经营假设的恰当性得出结论。同时，根据获取的审计证据，就可能对银华信用双利债券型证券投资基金持续经营能力产生重大疑虑的事项或情况是否存在重大不确定性得出结论。如果我们得出结论认为存在重大不确定性，审计准则要求我们在审计报告中提请报表使用者注意财务报表中的相关披露；如果披露不充分，我们应当发表非无保留意见。我们的结论基于截至审计报告日可获得的信息。然而，未来的事项或情况可能导致银华信用双利债券型证券投资基金不能持续经营。</p> |

| | | |
|-----------|--|----|
| | <p>(5) 评价财务报表的总体列报（包括披露）、结构和内容，并评价财务报表是否公允反映相关交易和事项。</p> <p>我们与治理层就计划的审计范围、时间安排和重大审计发现等事项进行沟通，包括沟通我们在审计中识别出的值得关注的内部控制缺陷。</p> | |
| 会计师事务所的名称 | 安永华明会计师事务所（特殊普通合伙） | |
| 注册会计师的姓名 | 王珊珊 | 贺耀 |
| 会计师事务所的地址 | 中国 北京 | |
| 审计报告日期 | 2021 年 3 月 26 日 | |

§ 7 年度财务报表

7.1 资产负债表

会计主体：银华信用双利债券型证券投资基金

报告截止日：2020 年 12 月 31 日

单位：人民币元

| 资产 | 附注号 | 本期末 2020 年 12 月 31 日 | 上年度末 2019 年 12 月 31 日 |
|-----------------|------------|---------------------------------|----------------------------------|
| 资产： | | | |
| 银行存款 | 7.4.7.1 | 92,302,962.80 | 847,997.01 |
| 结算备付金 | | 57,407,353.99 | 5,852,747.93 |
| 存出保证金 | | 333,929.73 | 15,450.71 |
| 交易性金融资产 | 7.4.7.2 | 3,474,145,511.23 | 329,665,747.41 |
| 其中：股票投资 | | 480,564,426.57 | 44,850,753.97 |
| 基金投资 | | - | - |
| 债券投资 | | 2,993,581,084.66 | 284,814,993.44 |
| 资产支持证券投资 | | - | - |
| 贵金属投资 | | - | - |
| 衍生金融资产 | 7.4.7.3 | - | - |
| 买入返售金融资产 | 7.4.7.4 | 64,000,000.00 | - |
| 应收证券清算款 | | - | 1,023,372.14 |
| 应收利息 | 7.4.7.5 | 41,818,182.47 | 4,387,114.20 |
| 应收股利 | | - | - |
| 应收申购款 | | 100,286,661.81 | 558,729.91 |
| 递延所得税资产 | | - | - |
| 其他资产 | 7.4.7.6 | - | - |
| 资产总计 | | 3,830,294,602.03 | 342,351,159.31 |
| 负债和所有者权益 | 附注号 | 本期末 2020 年 12 月 31 日 | 上年度末 2019 年 12 月 31 日 |
| 负债： | | | |
| 短期借款 | | - | - |
| 交易性金融负债 | | - | - |
| 衍生金融负债 | 7.4.7.3 | - | - |
| 卖出回购金融资产款 | | 611,400,000.00 | 83,100,000.00 |
| 应付证券清算款 | | 87,324,026.81 | 227,569.07 |
| 应付赎回款 | | 2,430,404.18 | 145,597.46 |
| 应付管理人报酬 | | 1,804,226.91 | 131,758.32 |
| 应付托管费 | | 515,493.40 | 37,645.21 |
| 应付销售服务费 | | 295,280.94 | 25,930.53 |
| 应付交易费用 | 7.4.7.7 | 802,142.77 | 49,003.28 |
| 应交税费 | | 2,447,694.93 | 2,251,279.74 |
| 应付利息 | | -257,993.61 | -6,781.14 |

| | | | |
|---------------|----------|------------------|----------------|
| 应付利润 | | - | - |
| 递延所得税负债 | | - | - |
| 其他负债 | 7.4.7.8 | 221,065.90 | 61,219.31 |
| 负债合计 | | 706,982,342.23 | 86,023,221.78 |
| 所有者权益： | | | |
| 实收基金 | 7.4.7.9 | 2,585,341,892.11 | 222,970,307.95 |
| 未分配利润 | 7.4.7.10 | 537,970,367.69 | 33,357,629.58 |
| 所有者权益合计 | | 3,123,312,259.80 | 256,327,937.53 |
| 负债和所有者权益总计 | | 3,830,294,602.03 | 342,351,159.31 |

注：报告截止日 2020 年 12 月 31 日，银华信用双利债券 A 类基金份额净值人民币 1.210 元，银华信用双利债券 C 类基金份额净值人民币 1.202 元；基金份额总额 2,585,341,892.11 份，其中银华信用双利债券 A 类基金份额总额 1,924,675,106.01 份，银华信用双利债券 C 类基金份额总额 660,666,786.10 份。

7.2 利润表

会计主体：银华信用双利债券型证券投资基金

本报告期：2020 年 1 月 1 日至 2020 年 12 月 31 日

单位：人民币元

| 项目 | 附注号 | 本期 2020 年 1 月 1 日至 2020 年 12 月 31 日 | 上年度可比期间 2019 年 1 月 1 日至 2019 年 12 月 31 日 |
|-----------------------|------------|---|--|
| 一、收入 | | 191,937,298.71 | 23,060,622.93 |
| 1.利息收入 | | 62,300,737.06 | 8,452,905.64 |
| 其中：存款利息收入 | 7.4.7.11 | 604,394.34 | 86,082.51 |
| 债券利息收入 | | 61,509,520.60 | 8,356,747.44 |
| 资产支持证券利息收入 | | - | - |
| 买入返售金融资产收入 | | 186,822.12 | 10,075.69 |
| 证券出借利息收入 | | - | - |
| 其他利息收入 | | - | - |
| 2.投资收益（损失以“-”填列） | | 77,482,591.70 | 7,370,651.63 |
| 其中：股票投资收益 | 7.4.7.12 | 64,141,869.26 | 5,927,204.02 |
| 基金投资收益 | | - | - |
| 债券投资收益 | 7.4.7.13 | 10,438,261.73 | 1,187,954.51 |
| 资产支持证券投资收益 | 7.4.7.13.3 | - | - |
| 贵金属投资收益 | 7.4.7.14 | - | - |
| 衍生工具收益 | 7.4.7.15 | - | - |
| 股利收益 | 7.4.7.16 | 2,902,460.71 | 255,493.10 |
| 3.公允价值变动收益（损失以“-”号填列） | 7.4.7.17 | 51,525,605.80 | 7,226,367.61 |
| 4.汇兑收益（损失以“-”号填列） | | - | - |

| | | | |
|----------------------------|------------|----------------|---------------|
| 5.其他收入（损失以“-”号填列） | 7.4.7.18 | 628,364.15 | 10,698.05 |
| 减：二、费用 | | 31,570,912.38 | 3,672,442.76 |
| 1. 管理人报酬 | 7.4.10.2.1 | 13,222,594.97 | 1,296,575.20 |
| 2. 托管费 | 7.4.10.2.2 | 3,777,884.20 | 370,450.06 |
| 3. 销售服务费 | 7.4.10.2.3 | 2,434,101.29 | 227,407.43 |
| 4. 交易费用 | 7.4.7.19 | 3,662,440.72 | 253,218.56 |
| 5. 利息支出 | | 7,983,950.56 | 1,276,982.84 |
| 其中：卖出回购金融资产支出 | | 7,983,950.56 | 1,276,982.84 |
| 6. 税金及附加 | | 198,969.60 | 28,348.74 |
| 7. 其他费用 | 7.4.7.20 | 290,971.04 | 219,459.93 |
| 三、利润总额（亏损总额以“-”号填列） | | 160,366,386.33 | 19,388,180.17 |
| 减：所得税费用 | | - | - |
| 四、净利润（净亏损以“-”号填列） | | 160,366,386.33 | 19,388,180.17 |

7.3 所有者权益（基金净值）变动表

会计主体：银华信用双利债券型证券投资基金

本报告期：2020年1月1日至2020年12月31日

单位：人民币元

| 项目 | 本期 2020年1月1日至2020年12月31日 | | |
|--|-----------------------------|-----------------|-------------------|
| | 实收基金 | 未分配利润 | 所有者权益合计 |
| 一、期初所有者权益（基金净值） | 222,970,307.95 | 33,357,629.58 | 256,327,937.53 |
| 二、本期经营活动产生的基金净值变动数（本期利润） | - | 160,366,386.33 | 160,366,386.33 |
| 三、本期基金份额交易产生的基金净值变动数（净值减少以“-”号填列） | 2,362,371,584.16 | 518,361,613.93 | 2,880,733,198.09 |
| 其中：1. 基金申购款 | 3,550,756,987.04 | 806,011,900.52 | 4,356,768,887.56 |
| 2. 基金赎回款 | -1,188,385,402.88 | -287,650,286.59 | -1,476,035,689.47 |
| 四、本期向基金份额持有人分配利润产生的基金净值变动（净值减少以“-”号填列） | - | -174,115,262.15 | -174,115,262.15 |

| | | | |
|--|----------------------------------|----------------|------------------|
| 五、期末所有者权益（基金净值） | 2,585,341,892.11 | 537,970,367.69 | 3,123,312,259.80 |
| 项目 | 上年度可比期间 2019年1月1日至2019年12月31日 | | |
| | 实收基金 | 未分配利润 | 所有者权益合计 |
| 一、期初所有者权益（基金净值） | 141,965,940.22 | 23,419,280.31 | 165,385,220.53 |
| 二、本期经营活动产生的基金净值变动数（本期利润） | - | 19,388,180.17 | 19,388,180.17 |
| 三、本期基金份额交易产生的基金净值变动数（净值减少以“-”号填列） | 81,004,367.73 | 11,582,962.40 | 92,587,330.13 |
| 其中：1. 基金申购款 | 118,856,688.06 | 18,566,876.73 | 137,423,564.79 |
| 2. 基金赎回款 | -37,852,320.33 | -6,983,914.33 | -44,836,234.66 |
| 四、本期向基金份额持有人分配利润产生的基金净值变动（净值减少以“-”号填列） | - | -21,032,793.30 | -21,032,793.30 |
| 五、期末所有者权益（基金净值） | 222,970,307.95 | 33,357,629.58 | 256,327,937.53 |

报表附注为财务报表的组成部分。

本报告 7.1 至 7.4 财务报表由下列负责人签署：

| | | |
|------------|------------|------------|
| <u>王立新</u> | <u>凌宇翔</u> | <u>伍军辉</u> |
| 基金管理人负责人 | 主管会计工作负责人 | 会计机构负责人 |

7.4 报表附注

7.4.1 基金基本情况

银华信用双利债券型证券投资基金（以下简称“本基金”），系经中国证券监督管理委员会（以下简称“中国证监会”）证监许可[2010]1377号文《关于核准银华信用双利债券型证券投资基金募集的批复》的核准，由银华基金管理股份有限公司于2010年11月1日至2010年11月30日向社会公开募集，基金合同于2010年12月3日正式生效。本基金为契约型开放式，存续期限不定。本基金将基金份额分为A类和C类不同的类别。在投资者认购、申购基金时收取认购、申购费用而不计提销售服务费的，称为A类基金份额；在投资者认购、申购基金份额时不收取认购、申购费用而是从本类别基金资产中计提销售服务费的，称为C类基金份额。首次募集规模为

1,582,368,616.81 份 A 类基金份额, 1,479,770,381.31 份 C 类基金份额。银华信用双利债券 A 类及 C 类收到的实收基金分别折合成 A 类和 C 类基金份额, 合计折合 3,062,138,998.12 份基金份额。本基金的基金管理人和注册登记机构为银华基金管理股份有限公司, 基金托管人为中国建设银行股份有限公司。

本基金 A 类、C 类基金份额分别设置代码。由于基金费用的不同, 本基金 A 类基金份额和 C 类基金份额将分别计算基金份额净值。投资者在认购、申购基金份额时可自行选择基金份额类别。有关基金份额类别的具体设置、费率水平等由基金管理人确定, 并在招募说明书中公告。根据基金销售情况, 在符合法律法规且不损害已有基金份额持有人权益的情况下, 基金管理人在履行适当程序后可以增加新的基金份额类别、或者在法律法规和基金合同规定的范围内变更现有基金份额类别的申购费率、赎回费率或变更收费方式、或者停止现有基金份额类别的销售等, 调整前基金管理人需及时公告并报中国证监会备案。本基金不同基金份额类别之间不得互相转换。

本基金的投资范围为具有良好流动性的金融工具, 包括国内依法发行上市的股票、债券、货币市场工具、权证、资产支持证券以及法律法规或中国证监会允许基金投资的其他金融工具。本基金主要投资国债、央行票据、政策性金融债、金融债、企业债、公司债、短期融资券、地方政府债、正回购、逆回购、可转换公司债券(含可分离交易的可转换债券)、资产支持证券等债券资产。本基金投资于债券资产比例不低于基金资产的 80%, 其中信用债券投资不低于本基金债券资产的 80%。同时, 本基金可以投资股票、权证等权益类工具, 但合计投资比例不得超过基金资产的 20%, 其中权证的投资比例不高于基金资产净值的 3%。现金或者到期日在一年以内的政府债券不低于基金资产净值的 5%。其中, 现金不包括结算备付金、存出保证金、应收申购款等。信用债券指金融债、企业债、公司债、短期融资券、地方政府债、可转换公司债券(含可分离交易的可转换债券)、资产支持证券等除国债、央行票据和政策性金融债外的非国家信用的债券资产。如法律法规或中国证监会以后允许基金投资其他品种, 基金管理人在履行适当程序后, 可以将其纳入投资范围。本基金的业绩比较基准为: $40\% \times \text{中债国债总全价指数收益率} + 60\% \times \text{中债企业债总全价指数收益率}$ 。

7.4.2 会计报表的编制基础

本财务报表系按照财政部颁布的《企业会计准则—基本准则》以及其后颁布及修订的具体会计准则、应用指南、解释以及其他相关规定(以下统称“企业会计准则”)编制, 同时, 对于在具

体会计核算和信息披露方面，也参考了中国证券投资基金业协会修订并发布的《证券投资基金会计核算业务指引》、中国证监会制定的《中国证券监督管理委员会关于证券投资基金估值业务的指导意见》、《公开募集证券投资基金信息披露管理办法》、《证券投资基金信息披露内容与格式准则》第 2 号《年度报告的内容与格式》、《证券投资基金信息披露编报规则》第 3 号《会计报表附注的编制及披露》、《证券投资基金信息披露 XBRL 模板第 3 号〈年度报告和中期报告〉》及其他中国证监会及中国证券投资基金业协会颁布的相关规定。

本财务报表以本基金持续经营为基础列报。

7.4.3 遵循企业会计准则及其他有关规定的声明

本财务报表符合企业会计准则的要求，真实、完整地反映了本基金于 2020 年 12 月 31 日的财务状况以及 2020 年度的经营成果和净值变动情况。

7.4.4 重要会计政策和会计估计

7.4.4.1 会计年度

本基金会计年度采用公历年度，即每年 1 月 1 日起至 12 月 31 日止。

7.4.4.2 记账本位币

本基金记账本位币和编制本财务报表所采用的货币均为人民币。除有特别说明外，均以人民币元为单位表示。

7.4.4.3 金融资产和金融负债的分类

金融工具是指形成本基金的金融资产（或负债），并形成其他单位的金融负债（或资产）或权益工具的合同。

(1) 金融资产分类

本基金的金融资产于初始确认时分为以下两类：以公允价值计量且其变动计入当期损益的金融资产、贷款和应收款项；

本基金持有的以公允价值计量且其变动计入当期损益的金融资产主要包括股票投资、债券投资和衍生工具等；

(2) 金融负债分类

本基金的金融负债于初始确认时归类为以公允价值计量且其变动计入当期损益的金融负债和其他金融负债。本基金目前持有的金融负债划分为其他金融负债。

7.4.4.4 金融资产和金融负债的初始确认、后续计量和终止确认

本基金于成为金融工具合同的一方时确认一项金融资产或金融负债。

划分为以公允价值计量且其变动计入当期损益的金融资产的股票、债券等，以及不作为有效套期工具的衍生工具，按照取得时的公允价值作为初始确认金额，相关的交易费用在发生时计入当期损益；

在持有以公允价值计量且其变动计入当期损益的金融资产期间取得的利息或现金股利，应当确认为当期收益。每日，本基金将以公允价值计量且其变动计入当期损益的金融资产或金融负债的公允价值变动计入当期损益；

处置该金融资产或金融负债时，其公允价值与初始入账金额之间的差额应确认为投资收益，同时调整公允价值变动收益；

当收取该金融资产现金流量的合同权利终止，或该收取金融资产现金流量的权利已转移，且符合金融资产转移的终止确认条件的，金融资产将终止确认；

当金融负债的现时义务全部或部分已经解除的，该金融负债或其一部分将终止确认；

本基金已将金融资产所有权上几乎所有的风险和报酬转移给转入方的，终止确认该金融资产；保留了金融资产所有权上几乎所有的风险和报酬的，不终止确认该金融资产；本基金既没有转移也没有保留金融资产所有权上几乎所有的风险和报酬的，分别下列情况处理：放弃了对该金融资产控制的，终止确认该金融资产并确认产生的资产和负债；未放弃对该金融资产控制的，按照其继续涉入所转移金融资产的程度确认有关金融资产，并相应确认有关负债；

本基金主要金融工具的成本计价方法具体如下：

(1) 股票投资

买入股票于交易日确认为股票投资，股票投资成本，按交易日应支付的全部价款扣除交易费用入账；

卖出股票于交易日确认股票投资收益，卖出股票的成本按移动加权平均法于交易日结转；

(2) 债券投资

买入债券于交易日确认为债券投资。债券投资成本，按交易日应支付的全部价款扣除交易费用入账，其中所包含的债券应收利息单独核算，不构成债券投资成本；

买入零息债券视同到期一次性还本付息的附息债券，根据其发行价、到期价和发行期限按直线法推算内含票面利率后，按上述会计处理方法核算；

卖出债券于交易日确认债券投资收益，卖出债券的成本按移动加权平均法结转；

(3) 权证投资

买入权证于交易日确认为权证投资。权证投资成本按交易日应支付的全部价款扣除交易费用后入账；

卖出权证于交易日确认衍生工具投资收益，卖出权证的成本按移动加权平均法于交易日结转；

(4) 分离交易可转债

申购新发行的分离交易可转债于获得日，按可分离权证公允价值占分离交易可转债全部公允价值的比例将购买分离交易可转债实际支付全部价款的一部分确认为权证投资成本，按实际支付的全部价款扣减可分离权证确定的成本确认债券成本；

上市后，上市流通的债券和权证分别按上述(2)、(3)中相关原则进行计算；

(5) 回购协议

本基金持有的回购协议（封闭式回购），以成本列示，按实际利率（当实际利率与合同利率差异较小时，也可以用合同利率）在实际持有期间内逐日计提利息。

7.4.4.5 金融资产和金融负债的估值原则

公允价值，是指市场参与者在计量日发生的有序交易中，出售一项资产所能收到或者转移一项负债所需支付的价格。本基金以公允价值计量相关资产或负债，假定出售资产或者转移负债的有序交易在相关资产或负债的主要市场进行；不存在主要市场的，本基金假定该交易在相关资产或负债的最有利市场进行。主要市场（或最有利市场）是本基金在计量日能够进入的交易市场。本基金采用市场参与者在对该资产或负债定价时为实现其经济利益最大化所使用的假设。

在财务报表中以公允价值计量或披露的资产和负债，根据对公允价值计量整体而言具有重要意义的最低层次输入值，确定所属的公允价值层次：第一层次输入值，在计量日能够取得的相同资产或负债在活跃市场上未经调整的报价；第二层次输入值，除第一层次输入值外相关资产或负债直接或间接可观察的输入值；第三层次输入值，相关资产或负债的不可观察输入值。

每个资产负债表日，本基金对在财务报表中确认的持续以公允价值计量的资产和负债进行重新评估，以确定是否在公允价值计量层次之间发生转换。

本基金持有的以公允价值计量且其变动计入当期损益的金融工具等投资按如下原则确定公允价值并进行估值：

(1) 存在活跃市场的金融工具，按照估值日能够取得的相同资产或负债在活跃市场上未经调整的报价作为公允价值；估值日无报价且最近交易日后未发生影响公允价值计量的重大事件的，应采用最近交易日的报价确定公允价值。有充足证据表明估值日或最近交易日的报价不能真实反映公允价值的，应对报价进行调整，确定公允价值。

与上述投资品种相同，但具有不同特征的，应以相同资产或负债的公允价值为基础，并在估值技术中考虑不同特征因素的影响。特征是指对资产出售或使用的限制等，如果该限制是针对资

产持有者的，那么在估值技术中不应将该限制作为特征考虑。此外，基金管理人不应考虑因大量持有相关资产或负债所产生的溢价或折价：

(2) 不存在活跃市场的金融工具，应采用在当前情况下适用并且有足够可利用数据和其他信息支持的估值技术确定公允价值。采用估值技术确定公允价值时，应优先使用可观察输入值，只有在无法取得相关资产或负债可观察输入值或取得不切实可行的情况下，才使用不可观察输入值；

(3) 如有确凿证据表明按上述方法进行估值不能客观反映其公允价值的，基金管理人可根据具体情况与基金托管人商定后，按最能反映公允价值的方法估值；

(4) 如有新增事项，按国家最新规定估值。

7.4.4.6 金融资产和金融负债的抵销

当本基金具有抵销已确认金融资产和金融负债的法定权利，且该种法定权利现在是可执行的，同时本基金计划以净额结算或同时变现该金融资产和清偿该金融负债时，金融资产和金融负债以相互抵销后的金额在资产负债表内列示。除此以外，金融资产和金融负债在资产负债表内分别列示，不予相互抵销。

7.4.4.7 实收基金

实收基金为对外发行的基金份额总额所对应的金额。由于申购和赎回引起的实收基金份额变动分别于基金申购确认日及基金赎回确认日确认。上述申购和赎回分别包括基金转换所引起的转入基金的实收基金增加和转出基金的实收基金减少。

7.4.4.8 损益平准金

损益平准金包括已实现损益平准金和未实现损益平准金。已实现损益平准金指在申购或赎回基金份额时，申购或赎回款项中包含的按累计未分配的已实现收益/（损失）占基金净值比例计算的金额。未实现损益平准金指在申购或赎回基金份额时，申购或赎回款项中包含的按累计未实现利得/（损失）占基金净值比例计算的金额。损益平准金于基金申购确认日或基金赎回确认日确认。

未实现损益平准金与已实现损益平准金均在“损益平准金”科目中核算，并于期末全额转入“未分配利润/（累计亏损）”。

7.4.4.9 收入/(损失)的确认和计量

(1) 存款利息收入按存款的本金与适用的利率逐日计提的金额入账。若提前支取定期存款，按协议规定的利率及持有期重新计算存款利息收入，并根据提前支取所实际收到的利息收入与账面已确认的利息收入的差额确认利息损失，列入利息收入减项，存款利息收入以净额列示；

(2) 债券利息收入按债券票面价值与票面利率或内含票面利率计算的金额扣除应由债券发行企业代扣代缴的个人所得税及适用情况下由基金管理人缴纳的增值税后的净额确认，在债券实际持有期内逐日计提；

(3) 资产支持证券利息收入按证券票面价值与票面利率计算的金额，扣除应由资产支持证券发行企业代扣代缴的个人所得税及适用情况下由基金管理人缴纳的增值税后的净额确认，在证券实际持有期内逐日计提；

(4) 买入返售金融资产收入，按买入返售金融资产的成本及实际利率（当实际利率与合同利率差异较小时，也可以用合同利率），在回购期内逐日计提；

(5) 股票投资收益/（损失）于卖出股票成交日确认，并按卖出股票成交金额与其成本的差额入账；

(6) 债券投资收益/（损失）于成交日确认，并按成交总额与其成本、应收利息的差额入账；

(7) 衍生工具收益/（损失）于卖出权证成交日确认，并按卖出权证成交金额与其成本的差额入账；

(8) 股利收益于除息日确认，并按上市公司宣告的分红派息比例计算的金额扣除应由上市公司代扣代缴的个人所得税后的净额入账；

(9) 公允价值变动收益/（损失）系本基金持有的以公允价值计量且其变动计入当期损益的金融资产、以公允价值计量且其变动计入当期损益的金融负债等公允价值变动形成的应计入当期损益的利得或损失；

(10) 其他收入在主要风险和报酬已经转移给对方，经济利益很可能流入且金额可以可靠计量的时候确认。

7.4.4.10 费用的确认和计量

本基金的管理人报酬和托管费等费用在费用涵盖期间按基金合同或相关公告约定的费率和计算方法逐日确认。

其他金融负债在持有期间确认的利息支出按实际利率法计算，实际利率法与直线法差异较小的则按直线法计算。

7.4.4.11 基金的收益分配政策

(1) 由于本基金 A 类基金份额不收取销售服务费，而 C 类基金份额收取销售服务费，各基金份额类别对应的可供分配利润将有所不同，本基金同一类别的每一基金份额享有同等分配权；

(2) 收益分配时所发生的银行转账或其他手续费用由份额持有人自行承担。当份额持有人的现金红利小于一定金额，不足以支付银行转账或其他手续费用时，基金注册登记机构可将份额持有人的现金红利按红利再投日的份额净值自动转为基金份额；

(3) 在符合有关基金分红条件的前提下，本基金收益每年最多分配 12 次，每次基金收益分配比例不低于收益分配基准日可供分配利润的 60%；

(4) 若基金合同生效不满三个月则可不进行收益分配；

(5) 本基金收益分配方式分为两种：现金分红与红利再投资，投资人可选择现金红利或将现金红利按红利再投日的份额净值自动转为基金份额进行再投资；若投资人不选择，本基金默认的收益分配方式是现金分红；

(6) 基金红利发放日距离收益分配基准日（即期末可供分配利润计算截止日）的时间不得超过 15 个工作日；

(7) 基金收益分配基准日的基金份额净值减去每单位基金份额收益分配金额后不能低于面值；

(8) 法律法规或监管机构另有规定的从其规定。

7.4.4.12 其他重要的会计政策和会计估计

无。

7.4.5 会计政策和会计估计变更以及差错更正的说明

7.4.5.1 会计政策变更的说明

无。

7.4.5.2 会计估计变更的说明

无。

7.4.5.3 差错更正的说明

无。

7.4.6 税项

7.4.6.1 印花税

经国务院批准，财政部、国家税务总局研究决定，自 2008 年 4 月 24 日起，调整证券（股票）交易印花税税率，由原先的 3‰调整为 1‰；

经国务院批准，财政部、国家税务总局研究决定，自 2008 年 9 月 19 日起，调整由出让方按证券（股票）交易印花税税率缴纳印花税，受让方不再征收，税率不变。

7.4.6.2 增值税

根据财政部、国家税务总局财税[2016]36 号文《关于全面推开营业税改增值税试点的通知》的规定，对证券投资基金（封闭式证券投资基金，开放式证券投资基金）管理人运用基金买卖股票、债券的转让收入免征增值税；国债、地方政府债利息收入以及金融同业往来利息收入免征增值税；存款利息收入不征收增值税；

根据财政部、国家税务总局财税[2016]46 号文《关于进一步明确全面推开营改增试点金融业有关政策的通知》的规定，金融机构开展的质押式买入返售金融商品业务及持有政策性金融债券取得的利息收入属于金融同业往来利息收入；

根据财政部、国家税务总局财税[2016]70 号文《关于金融机构同业往来等增值税政策的补充通知》的规定，金融机构开展的买断式买入返售金融商品业务、同业存款、同业存单以及持有金融债券取得的利息收入属于金融同业往来利息收入；

根据财政部、国家税务总局财税[2016]140 号文《关于明确金融、房地产开发、教育辅助服务等增值税政策的通知》的规定，资管产品运营过程中发生的增值税应税行为，以资管产品管理人为增值税纳税人；

根据财政部、国家税务总局财税[2017]56 号文《关于资管产品增值税有关问题的通知》的规定，自 2018 年 1 月 1 日起，资管产品管理人运营资管产品过程中发生的增值税应税行为（以下简称“资管产品运营业务”），暂适用简易计税方法，按照 3% 的征收率缴纳增值税，资管产品管理人未分别核算资管产品运营业务和其他业务的销售额和增值税应纳税额的除外。资管产品管理人可选择分别或汇总核算资管产品运营业务销售额和增值税应纳税额。对资管产品在 2018 年 1 月 1 日前运营过程中发生的增值税应税行为，未缴纳增值税的，不再缴纳；已缴纳增值税的，已纳税额从资管产品管理人以后月份的增值税应纳税额中抵减；

根据财政部、国家税务总局财税[2017]90 号文《关于租入固定资产进项税额抵扣等增值税政策的通知》的规定，自 2018 年 1 月 1 日起，资管产品管理人运营资管产品提供的贷款服务、发生的部分金融商品转让业务，按照以下规定确定销售额：提供贷款服务，以 2018 年 1 月 1 日起产生的利息及利息性质的收入为销售额；转让 2017 年 12 月 31 日前取得的股票（不包括限售股）、债券、基金、非货物期货，可以选择按照实际买入价计算销售额，或者以 2017 年最后一个交易日的股票收盘价（2017 年最后一个交易日处于停牌期间的股票，为停牌前最后一个交易日收盘价）、债券估值（中债金融估值中心有限公司或中证指数有限公司提供的债券估值）、基金份额净值、非货物期货结算价格作为买入价计算销售额；

增值税附加税包括城市维护建设税、教育费附加和地方教育费附加，以实际缴纳的增值税税额为计税依据，分别按规定的比例缴纳。

7.4.6.3 企业所得税

根据财政部、国家税务总局财税[2004]78 号文《关于证券投资基金税收政策的通知》的规定，自 2004 年 1 月 1 日起，对证券投资基金（封闭式证券投资基金，开放式证券投资基金）管理人运用基金买卖股票、债券的差价收入，继续免征企业所得税；

根据财政部、国家税务总局财税[2008]1 号文《关于企业所得税若干优惠政策的通知》的规定，对证券投资基金从证券市场中取得的收入，包括买卖股票、债券的差价收入，股权的股息、红利收入，债券的利息收入及其他收入，暂不征收企业所得税。

7.4.6.4 个人所得税

根据财政部、国家税务总局财税[2008]132 号文《财政部、国家税务总局关于储蓄存款利息所得有关个人所得税政策的通知》的规定，自 2008 年 10 月 9 日起，对储蓄存款利息所得暂免征收个人所得税；

根据财政部、国家税务总局、中国证监会财税[2012]85 号文《关于实施上市公司股息红利差别化个人所得税政策有关问题的通知》的规定，自 2013 年 1 月 1 日起，证券投资基金从公开发行

和转让市场取得的上市公司股票，持股期限在 1 个月以内（含 1 个月）的，其股息红利所得全额计入应纳税所得额；持股期限在 1 个月以上至 1 年（含 1 年）的，暂减按 50% 计入应纳税所得额；持股期限超过 1 年的，暂减按 25% 计入应纳税所得额。上述所得统一适用 20% 的税率计征个人所得税；

根据财政部、国家税务总局、中国证监会财税[2015]101 号文《关于上市公司股息红利差别化个人所得税政策有关问题的通知》的规定，自 2015 年 9 月 8 日起，证券投资基金从公开发行和转让市场取得的上市公司股票，持股期限超过 1 年的，股息红利所得暂免征收个人所得税。

7.4.7 重要财务报表项目的说明

7.4.7.1 银行存款

单位：人民币元

| 项目 | 本期末 2020 年 12 月 31 日 | 上年度末 2019 年 12 月 31 日 |
|----------------|-------------------------|--------------------------|
| 活期存款 | 92,302,962.80 | 847,997.01 |
| 定期存款 | - | - |
| 其中：存款期限 1 个月以内 | - | - |
| 存款期限 1-3 个月 | - | - |
| 存款期限 3 个月以上 | - | - |
| 其他存款 | - | - |
| 合计： | 92,302,962.80 | 847,997.01 |

7.4.7.2 交易性金融资产

单位：人民币元

| 项目 | 本期末 2020 年 12 月 31 日 | | | |
|-------------------|-------------------------|------------------|------------------|----------------|
| | 成本 | 公允价值 | 公允价值变动 | |
| 股票 | 414,582,857.15 | 480,564,426.57 | 65,981,569.42 | |
| 贵金属投资-金交所 黄金合约 | - | - | - | |
| 债券 | 交易所市场 | 1,578,453,275.07 | 1,581,695,484.66 | 3,242,209.59 |
| | 银行间市场 | 1,422,290,319.54 | 1,411,885,600.00 | -10,404,719.54 |
| | 合计 | 3,000,743,594.61 | 2,993,581,084.66 | -7,162,509.95 |
| 资产支持证券 | - | - | - | |
| 基金 | - | - | - | |
| 其他 | - | - | - | |

| | | | |
|-------------------|---------------------|------------------|----------------|
| 合计 | 3,415,326,451.76 | 3,474,145,511.23 | 58,819,059.47 |
| 项目 | 上年度末 2019年12月31日 | | |
| | 成本 | 公允价值 | 公允价值变动 |
| 股票 | 40,042,647.73 | 44,850,753.97 | 4,808,106.24 |
| 贵金属投资-金交所 黄金合约 | - | - | - |
| 债券 | 交易所市场 | 162,398,887.42 | 164,036,493.44 |
| | 银行间市场 | 119,930,758.59 | 120,778,500.00 |
| | 合计 | 282,329,646.01 | 284,814,993.44 |
| 资产支持证券 | - | - | - |
| 基金 | - | - | - |
| 其他 | - | - | - |
| 合计 | 322,372,293.74 | 329,665,747.41 | 7,293,453.67 |

7.4.7.3 衍生金融资产/负债

注：无。

7.4.7.4 买入返售金融资产

7.4.7.4.1 各项买入返售金融资产期末余额

单位：人民币元

| 项目 | 本期末 2020年12月31日 | |
|-------|---------------------|-----------|
| | 账面余额 | 其中：买断式逆回购 |
| 交易所市场 | 64,000,000.00 | - |
| 银行间市场 | - | - |
| 合计 | 64,000,000.00 | - |
| 项目 | 上年度末 2019年12月31日 | |
| | 账面余额 | 其中：买断式逆回购 |
| 交易所市场 | - | - |
| 银行间市场 | - | - |
| 合计 | - | - |

7.4.7.4.2 期末买断式逆回购交易中取得的债券

注：无。

7.4.7.5 应收利息

单位：人民币元

| 项目 | 本期末 2020 年 12 月 31 日 | 上年度末 2019 年 12 月 31 日 |
|------------|-------------------------|--------------------------|
| 应收活期存款利息 | 2,354.80 | 935.26 |
| 应收定期存款利息 | - | - |
| 应收其他存款利息 | - | - |
| 应收结算备付金利息 | 28,416.63 | 2,897.07 |
| 应收债券利息 | 41,785,227.69 | 4,383,274.21 |
| 应收资产支持证券利息 | - | - |
| 应收买入返售证券利息 | - | - |
| 应收申购款利息 | 2,018.02 | 0.07 |
| 应收黄金合约拆借孳息 | - | - |
| 应收出借证券利息 | - | - |
| 其他 | 165.33 | 7.59 |
| 合计 | 41,818,182.47 | 4,387,114.20 |

7.4.7.6 其他资产

注：无。

7.4.7.7 应付交易费用

单位：人民币元

| 项目 | 本期末 2020 年 12 月 31 日 | 上年度末 2019 年 12 月 31 日 |
|-------------|-------------------------|--------------------------|
| 交易所市场应付交易费用 | 792,087.71 | 47,253.28 |
| 银行间市场应付交易费用 | 10,055.06 | 1,750.00 |
| 合计 | 802,142.77 | 49,003.28 |

7.4.7.8 其他负债

单位：人民币元

| 项目 | 本期末 2020 年 12 月 31 日 | 上年度末 2019 年 12 月 31 日 |
|-------------|-------------------------|--------------------------|
| 应付券商交易单元保证金 | - | - |
| 应付赎回费 | 24.58 | 177.99 |
| 应付证券出借违约金 | - | - |
| 预提费用 | 210,000.00 | 50,000.00 |
| 应付其他 | 11,041.32 | 11,041.32 |
| 合计 | 221,065.90 | 61,219.31 |

7.4.7.9 实收基金

金额单位：人民币元

| 银华信用双利债券 A | | |
|----------------|--|------------------|
| 项目 | 本期 2020 年 1 月 1 日至 2020 年 12 月 31 日 | |
| | 基金份额 (份) | 账面金额 |
| 上年度末 | 154,364,637.84 | 154,364,637.84 |
| 本期申购 | 2,497,771,817.88 | 2,497,771,817.88 |
| 本期赎回 (以“-”号填列) | -727,461,349.71 | -727,461,349.71 |
| - 基金拆分/份额折算前 | - | - |
| 基金拆分/份额折算变动份额 | - | - |
| 本期申购 | - | - |
| 本期赎回 (以“-”号填列) | - | - |
| 本期末 | 1,924,675,106.01 | 1,924,675,106.01 |

金额单位：人民币元

| 银华信用双利债券 C | | |
|----------------|--|------------------|
| 项目 | 本期 2020 年 1 月 1 日至 2020 年 12 月 31 日 | |
| | 基金份额 (份) | 账面金额 |
| 上年度末 | 68,605,670.11 | 68,605,670.11 |
| 本期申购 | 1,052,985,169.16 | 1,052,985,169.16 |
| 本期赎回 (以“-”号填列) | -460,924,053.17 | -460,924,053.17 |
| - 基金拆分/份额折算前 | - | - |
| 基金拆分/份额折算变动份额 | - | - |
| 本期申购 | - | - |
| 本期赎回 (以“-”号填列) | - | - |
| 本期末 | 660,666,786.10 | 660,666,786.10 |

注：如有相应情况，申购含红利再投、转换入份额及金额，赎回含转换出份额及金额。

7.4.7.10 未分配利润

单位：人民币元

| 银华信用双利债券 A | | | |
|----------------|-----------------|-----------------|-----------------|
| 项目 | 已实现部分 | 未实现部分 | 未分配利润合计 |
| 上年度末 | 9,308,230.94 | 14,277,453.36 | 23,585,684.30 |
| 本期利润 | 75,457,071.12 | 39,285,460.51 | 114,742,531.63 |
| 本期基金份额交易产生的变动数 | 150,869,225.03 | 245,109,116.28 | 395,978,341.31 |
| 其中：基金申购款 | 226,306,823.10 | 348,177,978.31 | 574,484,801.41 |
| 基金赎回款 | -75,437,598.07 | -103,068,862.03 | -178,506,460.10 |
| 本期已分配利润 | -130,069,789.93 | - | -130,069,789.93 |
| 本期末 | 105,564,737.16 | 298,672,030.15 | 404,236,767.31 |

单位：人民币元

| 银华信用双利债券 C | | | |
|----------------|----------------|----------------|-----------------|
| 项目 | 已实现部分 | 未实现部分 | 未分配利润合计 |
| 上年度末 | 3,520,359.74 | 6,251,585.54 | 9,771,945.28 |
| 本期利润 | 33,383,709.41 | 12,240,145.29 | 45,623,854.70 |
| 本期基金份额交易产生的变动数 | 39,661,624.89 | 82,721,647.73 | 122,383,272.62 |
| 其中：基金申购款 | 83,305,219.63 | 148,221,879.48 | 231,527,099.11 |
| 基金赎回款 | -43,643,594.74 | -65,500,231.75 | -109,143,826.49 |
| 本期已分配利润 | -44,045,472.22 | - | -44,045,472.22 |
| 本期末 | 32,520,221.82 | 101,213,378.56 | 133,733,600.38 |

7.4.7.11 存款利息收入

单位：人民币元

| 项目 | 本期 2020年1月1日至2020年 12月31日 | 上年度可比期间 2019年1月1日至2019年12月31 日 |
|-----------|---------------------------------|--------------------------------------|
| 活期存款利息收入 | 135,396.00 | 16,446.19 |
| 定期存款利息收入 | - | - |
| 其他存款利息收入 | - | - |
| 结算备付金利息收入 | 451,001.15 | 67,840.75 |
| 其他 | 17,997.19 | 1,795.57 |
| 合计 | 604,394.34 | 86,082.51 |

7.4.7.12 股票投资收益

7.4.7.12.1 股票投资收益项目构成

单位：人民币元

| 项目 | 本期 2020年1月1日至2020年 12月31日 | 上年度可比期间 2019年1月1日至2019年12 月31日 |
|------------------|---------------------------------|--------------------------------------|
| 股票投资收益——买卖股票差价收入 | 64,141,869.26 | 5,927,204.02 |
| 股票投资收益——赎回差价收入 | - | - |
| 股票投资收益——申购差价收入 | - | - |
| 股票投资收益——证券出借差价收入 | - | - |
| 合计 | 64,141,869.26 | 5,927,204.02 |

7.4.7.12.2 股票投资收益——买卖股票差价收入

单位：人民币元

| 项目 | 本期 2020年1月1日至2020 年12月31日 | 上年度可比期间 2019年1月1日至2019 年12月31日 |
|------------|---------------------------------|--------------------------------------|
| 卖出股票成交总额 | 1,110,363,050.53 | 80,866,938.87 |
| 减：卖出股票成本总额 | 1,046,221,181.27 | 74,939,734.85 |
| 买卖股票差价收入 | 64,141,869.26 | 5,927,204.02 |

7.4.7.12.3 股票投资收益——证券出借差价收入

注：无。

7.4.7.13 债券投资收益**7.4.7.13.1 债券投资收益项目构成**

单位：人民币元

| 项目 | 本期 2020年1月1日至2020 年12月31日 | 上年度可比期间 2019年1月1日至2019年 12月31日 |
|-------------------------------|---------------------------------|--------------------------------------|
| 债券投资收益——买卖债券（、债转股及债券到期兑付）差价收入 | 10,438,261.73 | 1,187,954.51 |
| 债券投资收益——赎回差价收入 | - | - |
| 债券投资收益——申购差价收入 | - | - |
| 合计 | 10,438,261.73 | 1,187,954.51 |

7.4.7.13.2 债券投资收益——买卖债券差价收入

单位：人民币元

| 项目 | 本期 2020年1月1日至2020 年12月31日 | 上年度可比期间 2019年1月1日至2019年 12月31日 |
|-------------------------|---------------------------------|--------------------------------------|
| 卖出债券（、债转股及债券到期兑付）成交总额 | 1,811,196,435.67 | 249,007,943.72 |
| 减：卖出债券（、债转股及债券到期兑付）成本总额 | 1,779,686,830.89 | 241,270,391.75 |
| 减：应收利息总额 | 21,071,343.05 | 6,549,597.46 |
| 买卖债券差价收入 | 10,438,261.73 | 1,187,954.51 |

7.4.7.13.3 资产支持证券投资收益

注：无。

7.4.7.14 贵金属投资收益

注：无。

7.4.7.15 衍生工具收益

注：无。

7.4.7.16 股利收益

单位：人民币元

| 项目 | 本期 2020年1月1日至2020年12月31日 | 上年度可比期间 2019年1月1日至2019年12月31日 |
|---------------|-----------------------------|----------------------------------|
| 股票投资产生的股利收益 | 2,902,460.71 | 255,493.10 |
| 其中：证券出借权益补偿收入 | - | - |
| 基金投资产生的股利收益 | - | - |
| 合计 | 2,902,460.71 | 255,493.10 |

7.4.7.17 公允价值变动收益

单位：人民币元

| 项目名称 | 本期 2020年1月1日至2020年12月31日 | 上年度可比期间 2019年1月1日至2019年12月31日 |
|------------------------|-----------------------------|----------------------------------|
| 1. 交易性金融资产 | 51,525,605.80 | 7,226,367.61 |
| ——股票投资 | 61,173,463.18 | 5,842,563.51 |
| ——债券投资 | -9,647,857.38 | 1,383,804.10 |
| ——资产支持证券投资 | - | - |
| ——贵金属投资 | - | - |
| ——其他 | - | - |
| 2. 衍生工具 | - | - |
| ——权证投资 | - | - |
| 3. 其他 | - | - |
| 减：应税金融商品公允价值变动产生的预估增值税 | - | - |
| 合计 | 51,525,605.80 | 7,226,367.61 |

7.4.7.18 其他收入

单位：人民币元

| 项目 | 本期 2020年1月1日至2020年 | 上年度可比期间 2019年1月1日至2019年12 |
|----|-----------------------|------------------------------|
|----|-----------------------|------------------------------|

| | 12 月 31 日 | 月 31 日 |
|---------|------------|-----------|
| 基金赎回费收入 | 592,298.68 | 3,064.04 |
| 转换费收入 | 36,065.47 | 7,634.01 |
| 合计 | 628,364.15 | 10,698.05 |

7.4.7.19 交易费用

单位：人民币元

| 项目 | 本期 2020 年 1 月 1 日至 2020 年 12 月 31 日 | 上年度可比期间 2019 年 1 月 1 日至 2019 年 12 月 31 日 |
|-----------|---|--|
| 交易所市场交易费用 | 3,632,875.72 | 247,118.56 |
| 银行间市场交易费用 | 29,565.00 | 6,100.00 |
| 交易基金产生的费用 | - | - |
| 其中：申购费 | - | - |
| 赎回费 | - | - |
| 合计 | 3,662,440.72 | 253,218.56 |

7.4.7.20 其他费用

单位：人民币元

| 项目 | 本期 2020 年 1 月 1 日至 2020 年 12 月 31 日 | 上年度可比期间 2019 年 1 月 1 日至 2019 年 12 月 31 日 |
|---------|---|--|
| 审计费用 | 90,000.00 | 50,000.00 |
| 信息披露费 | 120,000.00 | 120,000.00 |
| 证券出借违约金 | - | - |
| 债券帐户维护费 | 37,200.00 | 37,200.00 |
| 银行费用 | 43,771.04 | 12,259.93 |
| 合计 | 290,971.04 | 219,459.93 |

7.4.8 或有事项、资产负债表日后事项的说明

7.4.8.1 或有事项

无。

7.4.8.2 资产负债表日后事项

截至财务报表批准日，本基金无需要说明的重大资产负债表日后事项。

7.4.9 关联方关系

| 关联方名称 | 与本基金的关系 |
|-------|---------|
|-------|---------|

| | |
|------------------------|----------------|
| 西南证券股份有限公司（“西南证券”） | 基金管理人股东、基金代销机构 |
| 第一创业证券股份有限公司（“第一创业”） | 基金管理人股东、基金代销机构 |
| 东北证券股份有限公司（“东北证券”） | 基金管理人股东、基金代销机构 |
| 山西海鑫实业有限公司（注 2） | 基金管理人股东 |
| 珠海银华聚义投资合伙企业（有限合伙） | 基金管理人股东 |
| 珠海银华致信投资合伙企业（有限合伙） | 基金管理人股东 |
| 珠海银华汇玥投资合伙企业（有限合伙） | 基金管理人股东 |
| 银华基金管理股份有限公司 | 基金管理人、基金销售机构 |
| 中国建设银行股份有限公司（“中国建设银行”） | 基金托管人、基金代销机构 |
| 银华长安资本管理（北京）有限公司（注 1） | 基金管理人子公司 |
| 银华国际资本管理有限公司 | 基金管理人子公司 |
| 深圳银华永泰创新投资有限公司 | 基金管理人子公司的子公司 |

注：以下关联交易均在正常业务范围内按一般商业条款订立。

注 1：根据 2020 年 10 月 24 日《银华基金管理股份有限公司关于子公司名称、住所及法定代表人变更的公告》，子公司银华资本管理（珠海横琴）有限公司更名为银华长安资本管理（北京）有限公司。

注 2：根据 2020 年 12 月 2 日《银华基金管理股份有限公司关于股东名称变更的公告》，股东山西海鑫实业股份有限公司更名为山西海鑫实业有限公司。

7.4.10 本报告期及上年度可比期间的关联方交易

7.4.10.1 通过关联方交易单元进行的交易

7.4.10.1.1 股票交易

金额单位：人民币元

| 关联方名称 | 本期 2020 年 1 月 1 日至 2020 年 12 月 31 日 | | 上年度可比期间 2019 年 1 月 1 日至 2019 年 12 月 31 日 | |
|-------|--|----------------------|---|----------------------|
| | 成交金额 | 占当期股票 成交总额的 比例 | 成交金额 | 占当期股票 成交总额的 比例 |
| 第一创业 | 496,425,024.87 | 19.71% | 17,978,335.57 | 10.19% |
| 东北证券 | 82,911,363.51 | 3.29% | 4,320,974.44 | 2.45% |
| 西南证券 | - | - | 9,013,667.13 | 5.11% |

7.4.10.1.2 债券交易

金额单位：人民币元

| 关联方名称 | 本期 2020年1月1日至2020年12月31日 | | 上年度可比期间 2019年1月1日至2019年12月31日 | |
|-------|-----------------------------|----------------------|----------------------------------|----------------------|
| | 成交金额 | 占当期债券 成交总额的 比例 | 成交金额 | 占当期债券 成交总额的 比例 |
| 第一创业 | 248,821,202.37 | 9.50% | 49,562,206.56 | 28.37% |
| 东北证券 | 41,606,448.21 | 1.59% | 4,721,902.38 | 2.70% |
| 西南证券 | - | - | 447,650.20 | 0.26% |

7.4.10.1.3 债券回购交易

金额单位：人民币元

| 关联方名称 | 本期 2020年1月1日至2020年12月31日 | | 上年度可比期间 2019年1月1日至2019年12月31日 | |
|-------|-----------------------------|----------------------------|----------------------------------|----------------------------|
| | 回购成交金额 | 占当期债券 回购 成交总额的 比例 | 回购成交金额 | 占当期债券 回购 成交总额的 比例 |
| 第一创业 | 24,674,000,000.00 | 32.16% | 1,390,800,000.00 | 13.14% |
| 东北证券 | 7,376,600,000.00 | 9.61% | 203,100,000.00 | 1.92% |
| 西南证券 | - | - | 223,400,000.00 | 2.11% |

7.4.10.1.4 权证交易

注：无。

7.4.10.1.5 应支付关联方的佣金

金额单位：人民币元

| 关联方名称 | 本期 2020年1月1日至2020年12月31日 | | | |
|-------|----------------------------------|----------------|------------|----------------------|
| | 当期 佣金 | 占当期佣金 总量的比例 | 期末应付佣金余额 | 占期末应付 佣金总额的 比例 |
| 第一创业 | 462,321.25 | 20.33% | 320,971.96 | 40.52% |
| 东北证券 | 77,214.75 | 3.39% | 21,887.46 | 2.76% |
| 关联方名称 | 上年度可比期间 2019年1月1日至2019年12月31日 | | | |

| | 当期佣金 | 占当期佣金总量的比例 | 期末应付佣金余额 | 占期末应付佣金总额的比例 |
|------|-----------|------------|----------|--------------|
| 西南证券 | 7,877.24 | 5.27% | - | - |
| 第一创业 | 16,740.39 | 11.21% | 4,846.31 | 10.26% |
| 东北证券 | 3,718.40 | 2.49% | 2,599.47 | 5.50% |

注：上述佣金按市场佣金率计算，以扣除由中国证券登记结算有限责任公司收取证管费和经手费后的净额列示。该类佣金协议的服务范围还包括佣金收取方为本基金提供的证券投资研究成果和市场信息服务。

7.4.10.2 关联方报酬

7.4.10.2.1 基金管理费

单位：人民币元

| 项目 | 本期 2020年1月1日至2020年12月31日 | 上年度可比期间 2019年1月1日至2019年12月31日 |
|-----------------|-----------------------------|----------------------------------|
| 当期发生的基金应支付的管理费 | 13,222,594.97 | 1,296,575.20 |
| 其中：支付销售机构的客户维护费 | 1,623,276.57 | 184,554.75 |

注：基金管理费每日计提，按月支付。基金管理费按前一日的基金资产净值的 0.70% 的年费率计提。计算方法如下：

$$H = E \times 0.70\% / \text{当年天数}$$

H 为每日应计提的基金管理费

E 为前一日的基金资产净值

7.4.10.2.2 基金托管费

单位：人民币元

| 项目 | 本期 2020年1月1日至2020年12月31日 | 上年度可比期间 2019年1月1日至2019年12月31日 |
|----------------|-----------------------------|----------------------------------|
| 当期发生的基金应支付的托管费 | 3,777,884.20 | 370,450.06 |

注：基金托管费每日计提，按月支付。基金托管费按前一日的基金资产净值的 0.20% 的年费率计提。计算方法如下：

$$H = E \times 0.20\% / \text{当年天数}$$

H 为每日应计提的基金托管费

E 为前一日的基金资产净值

7.4.10.2.3 销售服务费

单位：人民币元

| 获得销售服务费的各关联方名称 | 本期 2020年1月1日至2020年12月31日 | | |
|----------------|----------------------------------|------------|------------|
| | 当期发生的基金应支付的销售服务费 | | |
| | 银华信用双利债券 A | 银华信用双利债券C | 合计 |
| 第一创业 | - | 6.96 | 6.96 |
| 银华基金管理股份有限公司 | - | 306,323.32 | 306,323.32 |
| 中国建设银行 | - | 29,205.04 | 29,205.04 |
| 合计 | - | 335,535.32 | 335,535.32 |
| 获得销售服务费的各关联方名称 | 上年度可比期间 2019年1月1日至2019年12月31日 | | |
| | 当期发生的基金应支付的销售服务费 | | |
| | 银华信用双利债券 A | 银华信用双利债券C | 合计 |
| 银华基金管理股份有限公司 | - | 69,253.76 | 69,253.76 |
| 中国建设银行 | - | 29,685.15 | 29,685.15 |
| 合计 | - | 98,938.91 | 98,938.91 |

注：基金销售服务费每日计提，按月支付。基金销售服务费可用于本基金的市场推广、销售以及基金份额持有人服务等各项费用。本基金分为不同的类别，适用不同的销售服务费率。其中，本基金A类基金份额不收取销售服务费，C类基金份额销售服务费年费率为0.40%。本基金C类基金份额销售服务费计提的计算方法如下：

$$H = E \times 0.40\% / \text{当年天数}$$

H 为 C 类基金份额每日应计提的销售服务费

E 为 C 类基金份额前一日基金资产净值

7.4.10.3 与关联方进行银行间同业市场的债券(含回购)交易

注：无。

7.4.10.4 报告期内转融通证券出借业务发生重大关联交易事项的说明

注：无。

7.4.10.5 各关联方投资本基金的情况

注：无。

7.4.10.6 由关联方保管的银行存款余额及当期产生的利息收入

单位：人民币元

| 关联方名称 | 本期 2020年1月1日至2020年12月31日 | | 上年度可比期间 2019年1月1日至2019年12月31日 | |
|--------------|-----------------------------|------------|----------------------------------|-----------|
| | 期末余额 | 当期利息收入 | 期末余额 | 当期利息收入 |
| 中国建设银行股份有限公司 | 92,302,962.80 | 135,396.00 | 847,997.01 | 16,446.19 |

7.4.10.7 本基金在承销期内参与关联方承销证券的情况

注：无

7.4.10.8 其他关联交易事项的说明

无。

7.4.11 利润分配情况

银华信用双利债券A

金额单位：人民币元

| 序号 | 权益登记日 | 除息日 | | 每10份 基金份额分 红数 | 现金形式 发放总额 | 再投资形式 发放总额 | 本期利润分配 合计 | 备注 |
|----|---------------------|-----|---------------------|---------------------|---------------|---------------|----------------|----|
| | | 场内 | 场外 | | | | | |
| 1 | 2020年 12月17 日 | - | 2020年 12月17 日 | 0.750 | 72,862,252.20 | 57,207,537.73 | 130,069,789.93 | |
| 合计 | - | - | | 0.750 | 72,862,252.20 | 57,207,537.73 | 130,069,789.93 | |

银华信用双利债券C

金额单位：人民币元

| 序号 | 权益登记日 | 除息日 | | 每10份 基金份额分 红数 | 现金形式 发放总额 | 再投资形式 发放总额 | 本期利润分配 合计 | 备注 |
|----|---------------------|-----|---------------------|---------------------|---------------|---------------|---------------|----|
| | | 场内 | 场外 | | | | | |
| 1 | 2020年 12月17 日 | - | 2020年 12月17 日 | 0.660 | 40,655,302.19 | 3,390,170.03 | 44,045,472.22 | |
| 合计 | - | - | | 0.660 | 40,655,302.19 | 3,390,170.03 | 44,045,472.22 | |

7.4.12 期末（2020 年 12 月 31 日）本基金持有的流通受限证券**7.4.12.1 因认购新发/增发证券而于期末持有的流通受限证券**

金额单位：人民币元

| 7.4.12.1.2 受限证券类别：债券 | | | | | | | | | | |
|----------------------|------|------------------|-----------------|--------|--------|--------|--------------|--------------|--------------|----|
| 证券代码 | 证券名称 | 成功认购日 | 可流通日 | 流通受限类型 | 认购价格 | 期末估值单价 | 数量 (单位：张) | 期末成本总额 | 期末估值总额 | 备注 |
| 113044 | 大秦转债 | 2020 年 12 月 16 日 | 2021 年 1 月 15 日 | 新债未上市 | 100.00 | 100.00 | 16,950 | 1,695,000.00 | 1,695,000.00 | - |

7.4.12.2 期末持有的暂时停牌等流通受限股票

注：无。

7.4.12.3 期末债券正回购交易中作为抵押的债券**7.4.12.3.1 银行间市场债券正回购**

无。

7.4.12.3.2 交易所市场债券正回购

截至本报告期末 2020 年 12 月 31 日止，基金从事证券交易所债券正回购交易形成的卖出回购证券款余额为人民币 611,400,000.00 元，于 2021 年 1 月 4 日到期。该类交易要求本基金在回购期内持有的证券交易所交易的债券和/或在新质押式回购下转入质押库的债券，按证券交易所规定的比例折算为标准券后，不低于债券回购交易的余额。

7.4.12.4 期末参与转融通证券出借业务的证券

注：无。

7.4.13 金融工具风险及管理**7.4.13.1 风险管理政策和组织架构**

本基金在日常经营活动中涉及的财务风险主要包括信用风险、流动性风险及市场风险。本基金管理人制定了政策和程序来识别及分析这些风险，并设定适当的风险限额及内部控制流程，通过可靠的管理及信息系统持续监控上述各类风险。

本基金管理人建立了以董事会风险控制委员会为核心的，由董事会风险控制委员会、经营管

理层及各具体业务部门组成的三道风险监控防线；并在后两道监控防线中，由独立于公司管理层和其他业务部门的督察长和监察稽核部对公司合规风险状况及各部门风险控制措施进行检查、监督及报告。

7.4.13.2 信用风险

信用风险是指基金在交易过程中因交易对手未履行合约责任，或者基金所投资证券之发行人出现违约、拒绝支付到期本息，导致基金资产损失和收益变化的风险。本基金均投资于具有良好信用等级的证券，且通过分散化投资以分散信用风险。本基金投资于一家公司发行的证券市值不超过基金资产净值的 10%，且本基金与由本基金管理人管理的其他基金共同持有一家公司的证券，不得超过该证券的 10%。

本基金在交易所进行的交易均与中国证券登记结算有限责任公司完成证券交收和款项清算，因此违约风险发生的可能性很小；基金在进行银行间同业市场交易前均对交易对手进行信用评估，以控制相应的信用风险。

7.4.13.3 流动性风险

流动性风险是指基金所持金融工具变现的难易程度。本基金的流动性风险一方面来自于基金份额持有人可随时要求赎回其持有的基金份额，另一方面来自于投资品种所处的交易市场不活跃而带来的变现困难。

7.4.13.3.1 报告期内本基金组合资产的流动性风险分析

本基金的基金管理人严格按照《公开募集证券投资基金运作管理办法》及《公开募集开放式证券投资基金流动性风险管理规定》等有关法规的要求对本基金组合资产的流动性风险进行管理。本基金的基金管理人采用监控流动性受限资产比例及压力测试等方式防范流动性风险，并于开放日对本基金的申购赎回情况进行监控，保持基金投资组合中的可用现金头寸与之相匹配，使得本基金资产的变现能力与投资者赎回需求的匹配与平衡。本基金的基金管理人在基金合同中设计了巨额赎回条款，约定在非常情况下赎回申请的处理方式，控制因开放申购赎回模式带来的流动性风险，有效保障基金持有人利益。

本基金主要投资于上市交易的证券，除在附注 7.4.12 中列示的部分基金资产流通暂时受限制外（如有），在正常市场条件下其余均能及时变现。此外，本基金可通过卖出回购金融资产方式借入短期资金应对流动性需求，其上限一般不超过基金持有的债券资产的公允价值。除附注

7.4.12.3 中列示的卖出回购金融资产款余额（如有）将在 1 个月内到期且计息外，本基金于资产负债表日所持有的金融负债的合同约定剩余到期日均为一年以内且一般不计息，可赎回基金份额净值无固定到期日且不计息，因此账面余额一般即为未折现的合约到期现金流量。本报告期内，本基金未发生重大流动性风险事件。

7.4.13.4 市场风险

市场风险是指基金所持金融工具的公允价值或未来现金流量因所处市场各类价格因素的变动而发生波动的风险，包括利率风险、外汇风险和其他价格风险。

7.4.13.4.1 利率风险

利率风险是指基金的公允价值和未来现金流量因市场利率变动而发生波动的风险。利率敏感性金融工具均面临由于市场利率上升而导致公允价值下降的风险，其中浮动利率类金融工具还面临每个付息期间结束根据市场利率重新定价时对于未来现金流影响的风险。本基金的基金管理人定期对本基金面临的利率敏感性缺口进行监控，并通过调整投资组合的久期等方法对上述利率风险进行管理。

7.4.13.4.1.1 利率风险敞口

单位：人民币元

| 本 期 末 202 0 年 12 月 31 日 | 1 个月以内 | 1-3 个月 | 3 个月-1 年 | 1-5 年 | 5 年以上 | 不计息 | 合计 |
|---|---------------|--------|----------|-------|-------|-----|---------------|
| 资 产 | | | | | | | |
| 银 行 存 款 | 92,302,962.80 | - | - | - | - | - | 92,302,962.80 |
| 结 算 备 付 金 | 57,407,353.99 | - | - | - | - | - | 57,407,353.99 |
| 存 | 333,929.73 | - | - | - | - | - | 333,929.73 |

| | | | | | | | |
|-----------|----------------|---------------|----------------|------------------|----------------|----------------|------------------|
| 出保证金 | | | | | | | |
| 交易性金融资产 | 82,807,724.40 | 17,924,252.00 | 370,978,645.90 | 2,371,546,061.85 | 150,324,400.51 | 480,564,426.57 | 3,474,145,511.23 |
| 买入返售金融资产 | 64,000,000.00 | - | - | - | - | - | 64,000,000.00 |
| 应收利息 | - | - | - | - | - | 41,818,182.47 | 41,818,182.47 |
| 应收申购款 | 100,005,465.00 | - | - | - | - | 281,196.81 | 100,286,661.81 |
| 资产总计 | 396,857,435.92 | 17,924,252.00 | 370,978,645.90 | 2,371,546,061.85 | 150,324,400.51 | 522,663,805.85 | 3,830,294,602.03 |
| 负债 | | | | | | | |
| 卖出回购金融资产款 | 611,400,000.00 | - | - | - | - | - | 611,400,000.00 |
| 应付 | - | - | - | - | - | 87,324,026.81 | 87,324,026.81 |

| | | | | | | | |
|---------|---|---|---|---|---|--------------|--------------|
| 证券清算款 | | | | | | | |
| 应付赎回款 | - | - | - | - | - | 2,430,404.18 | 2,430,404.18 |
| 应付管理人报酬 | - | - | - | - | - | 1,804,226.91 | 1,804,226.91 |
| 应付托管费 | - | - | - | - | - | 515,493.40 | 515,493.40 |
| 应付销售服务费 | - | - | - | - | - | 295,280.94 | 295,280.94 |
| 应付交易费用 | - | - | - | - | - | 802,142.77 | 802,142.77 |
| 应付利息 | - | - | - | - | - | -257,993.61 | -257,993.61 |
| 应交税费 | - | - | - | - | - | 2,447,694.93 | 2,447,694.93 |
| 其他 | - | - | - | - | - | 221,065.90 | 221,065.90 |

| | | | | | | | |
|-----------------------------|-----------------|---------------|----------------|------------------|----------------|----------------|------------------|
| 负债 | | | | | | | |
| 负债总计 | 611,400,000.00 | - | - | - | - | 95,582,342.23 | 706,982,342.23 |
| 利率敏感度缺口 | -214,542,564.08 | 17,924,252.00 | 370,978,645.90 | 2,371,546,061.85 | 150,324,400.51 | 427,081,463.62 | 3,123,312,259.80 |
| 上年度末 2019年 12月 31日 | 1个月以内 | 1-3个月 | 3个月-1年 | 1-5年 | 5年以上 | 不计息 | 合计 |
| 资产 | | | | | | | |
| 银行存款 | 847,997.01 | - | - | - | - | - | 847,997.01 |
| 结算备付金 | 5,852,747.93 | - | - | - | - | - | 5,852,747.93 |
| 存出保证金 | 15,450.71 | - | - | - | - | - | 15,450.71 |
| 交易性金融资产 | - | 2,010,000.00 | 18,095,479.00 | 262,505,524.80 | 2,203,989.64 | 44,850,753.97 | 329,665,747.41 |

| | | | | | | | |
|-----------|---------------|--------------|---------------|----------------|--------------|---------------|----------------|
| 产 | | | | | | | |
| 应收证券清算款 | - | - | - | - | - | 1,023,372.14 | 1,023,372.14 |
| 应收利息 | - | - | - | - | - | 4,387,114.20 | 4,387,114.20 |
| 应收申购款 | - | - | - | - | - | 558,729.91 | 558,729.91 |
| 资产总计 | 6,716,195.65 | 2,010,000.00 | 18,095,479.00 | 262,505,524.80 | 2,203,989.64 | 50,819,970.22 | 342,351,159.31 |
| 负债 | | | | | | | |
| 卖出回购金融资产款 | 83,100,000.00 | - | - | - | - | - | 83,100,000.00 |
| 应付证券清算款 | - | - | - | - | - | 227,569.07 | 227,569.07 |
| 应付赎回款 | - | - | - | - | - | 145,597.46 | 145,597.46 |
| 应 | - | - | - | - | - | 131,758.32 | 131,758.32 |

| | | | | | | | |
|---------------------------------|----------------|--------------|---------------|----------------|--------------|---------------|----------------|
| 付 管 理 人 报 酬 | | | | | | | |
| 应 付 托 管 费 | - | - | - | - | - | 37,645.21 | 37,645.21 |
| 应 付 销 售 服 务 费 | - | - | - | - | - | 25,930.53 | 25,930.53 |
| 应 付 交 易 费 用 | - | - | - | - | - | 49,003.28 | 49,003.28 |
| 应 付 利 息 | - | - | - | - | - | -6,781.14 | -6,781.14 |
| 应 交 税 费 | - | - | - | - | - | 2,251,279.74 | 2,251,279.74 |
| 其 他 负 债 | - | - | - | - | - | 61,219.31 | 61,219.31 |
| 负 债 总 计 | 83,100,000.00 | - | - | - | - | 2,923,221.78 | 86,023,221.78 |
| 利 率 敏 感 度 | -76,383,804.35 | 2,010,000.00 | 18,095,479.00 | 262,505,524.80 | 2,203,989.64 | 47,896,748.44 | 256,327,937.53 |

| | | | | | | | |
|----|--|--|--|--|--|--|--|
| 缺口 | | | | | | | |
|----|--|--|--|--|--|--|--|

注：表中所示为本基金资产及负债的账面价值，并按照合约规定的重新定价日或到期日孰早者进行了分类。

7.4.13.4.1.2 利率风险的敏感性分析

| | | | |
|----|----------------------------------|-----------------------------|------------------------|
| 假设 | 该利率敏感性分析基于本基金报表日的利率风险状况 | | |
| | 假定所有期限的利率均以相同幅度变动 25 个基点，其他变量不变； | | |
| | 此项影响并未考虑管理层为减低利率风险而可能采取的风险管理活动； | | |
| 分析 | 相关风险变量的变动 | 对资产负债表日基金资产净值的影响金额（单位：人民币元） | |
| | | 本期末（2020 年 12 月 31 日） | 上年度末（2019 年 12 月 31 日） |
| | +25 个基点 | -15,297,596.33 | -1,447,731.07 |
| | -25 个基点 | 15,297,596.33 | 1,447,731.07 |

7.4.13.4.2 其他价格风险

其他价格风险主要为市场价格风险，市场价格风险是指基金所持金融工具的公允价值或未来现金流量因除市场利率和外汇汇率以外的市场价格因素变动而发生波动的风险。本基金主要投资于上市交易的证券，所面临的其他价格风险来源于单个证券发行主体自身经营情况或特殊事项的影响，也可能来源于证券市场整体波动的影响。本基金严格按照基金合同中对投资组合比例的要求进行资产配置，通过投资组合的分散化降低其他价格风险。并且，基金管理人每日对本基金所持有的证券价格实施监控，定期运用多种定量方法对基金进行风险度量，动态、及时地跟踪和控制其他价格风险。

7.4.13.4.2.1 其他价格风险敞口

金额单位：人民币元

| 项目 | 本期末 2020 年 12 月 31 日 | | 上年度末 2019 年 12 月 31 日 | |
|--------------|-------------------------|--------------------------|--------------------------|-----------------------|
| | 公允价值 | 占基金 资产净 值比例 (%) | 公允价值 | 占基金资 产净值比 例 (%) |
| 交易性金融资产—股票投资 | 480,564,426.57 | 15.39 | 44,850,753.97 | 17.50 |
| 交易性金融资产—基金投资 | - | - | - | - |
| 交易性金融资产—债券投资 | 2,993,581,084.66 | 95.85 | 284,814,993.44 | 111.11 |

| | | | | |
|---------------|------------------|--------|----------------|--------|
| 交易性金融资产—贵金属投资 | - | - | - | - |
| 衍生金融资产—权证投资 | - | - | - | - |
| 其他 | - | - | - | - |
| 合计 | 3,474,145,511.23 | 111.23 | 329,665,747.41 | 128.61 |

7.4.13.4.2.2 其他价格风险的敏感性分析

| | | | |
|----|--|-----------------------------|------------------------|
| 假设 | 假定本基金的业绩比较基准变化 5%，其他变量不变； | | |
| | 用期末时点比较基准浮动 5%基金资产净值相对应变化带来估测组合市场价格风险； | | |
| | Beta 系数是根据过去一个年度的基金资产净值和基准指数数据回归得出，反映了基金和基准的相关性。 | | |
| 分析 | 相关风险变量的变动 | 对资产负债表日基金资产净值的影响金额（单位：人民币元） | |
| | | 本期末（2020 年 12 月 31 日） | 上年度末（2019 年 12 月 31 日） |
| | 业绩比较基准上升 5% | -59,203,987.91 | -2,653,455.99 |
| | 业绩比较基准下降 5% | 59,203,987.91 | 2,653,455.99 |

7.4.14 有助于理解和分析会计报表需要说明的其他事项

7.4.14.1 公允价值

本基金非以公允价值计量的金融工具，因其剩余期限不长，公允价值与账面价值相若。

(1) 各层次金融工具公允价值

本基金本报告期末持有的以公允价值计量的金融工具中属于第一层次的余额为人民币 795,233,888.93 元，属于第二层次的余额为人民币 2,678,911,622.30 元，属于第三层次的余额为人民币 0.00 元（上年度末：第一层次人民币 75,128,268.41 元，第二层次人民币 254,537,479.00 元，第三层次人民币 0.00 元）。

(2) 公允价值所属层次间的重大变动

对于证券交易所上市的股票和可转换债券等证券，若出现重大事项停牌、交易不活跃、或属于非公开发行等情况，本基金分别于停牌日至交易恢复活跃日期间、交易不活跃期间及限售期间不将相关证券的公允价值列入第一层次，并根据估值调整中采用的对公允价值计量整体而言具有重要意义的输入值所属的最低层次，确定相关证券公允价值应属第二层次或第三层次。本基金政策为以报告期初作为确定金融工具公允价值层次之间转换的时点。本基金持有的以公允价值计量的金融工具第三层次公允价值本期末未发生转换（上年度：无）。

7.4.14.2 承诺事项

无。

7.4.14.3 其他事项

无。

7.4.14.4 财务报表的批准

本财务报表已于 2021 年 3 月 26 日经本基金的基金管理人批准。

§ 8 投资组合报告

8.1 期末基金资产组合情况

金额单位：人民币元

| 序号 | 项目 | 金额 | 占基金总资产的比例 (%) |
|----|-------------------|------------------|---------------|
| 1 | 权益投资 | 480,564,426.57 | 12.55 |
| | 其中：股票 | 480,564,426.57 | 12.55 |
| 2 | 基金投资 | - | - |
| 3 | 固定收益投资 | 2,993,581,084.66 | 78.16 |
| | 其中：债券 | 2,993,581,084.66 | 78.16 |
| | 资产支持证券 | - | - |
| 4 | 贵金属投资 | - | - |
| 5 | 金融衍生品投资 | - | - |
| 6 | 买入返售金融资产 | 64,000,000.00 | 1.67 |
| | 其中：买断式回购的买入返售金融资产 | - | - |
| 7 | 银行存款和结算备付金合计 | 149,710,316.79 | 3.91 |
| 8 | 其他各项资产 | 142,438,774.01 | 3.72 |
| 9 | 合计 | 3,830,294,602.03 | 100.00 |

8.2 期末按行业分类的股票投资组合

8.2.1 报告期末按行业分类的境内股票投资组合

金额单位：人民币元

| 代码 | 行业类别 | 公允价值 | 占基金资产净值比例 (%) |
|----|------------------|----------------|---------------|
| A | 农、林、牧、渔业 | - | - |
| B | 采矿业 | 58,225,705.95 | 1.86 |
| C | 制造业 | 241,818,874.72 | 7.74 |
| D | 电力、热力、燃气及水生产和供应业 | - | - |
| E | 建筑业 | - | - |
| F | 批发和零售业 | - | - |
| G | 交通运输、仓储和邮政业 | 4,055,073.36 | 0.13 |
| H | 住宿和餐饮业 | 7,736,147.37 | 0.25 |
| I | 信息传输、软件和信息技术服务业 | 18,208,754.88 | 0.58 |
| J | 金融业 | 119,173,403.95 | 3.82 |
| K | 房地产业 | 3,035,842.18 | 0.10 |
| L | 租赁和商务服务业 | - | - |
| M | 科学研究和技术服务业 | 21,444,874.16 | 0.69 |

| | | | |
|---|---------------|----------------|-------|
| N | 水利、环境和公共设施管理业 | - | - |
| O | 居民服务、修理和其他服务业 | - | - |
| P | 教育 | - | - |
| Q | 卫生和社会工作 | - | - |
| R | 文化、体育和娱乐业 | 6,865,750.00 | 0.22 |
| S | 综合 | - | - |
| | 合计 | 480,564,426.57 | 15.39 |

8.2.2 报告期末按行业分类的港股通投资股票投资组合

注：本基金本报告期末未持有港股通股票投资。

8.3 期末按公允价值占基金资产净值比例大小排序的所有股票投资明细

金额单位：人民币元

| 序号 | 股票代码 | 股票名称 | 数量（股） | 公允价值 | 占基金资产净值比例（%） |
|----|--------|------|-----------|---------------|--------------|
| 1 | 600036 | 招商银行 | 816,063 | 35,865,968.85 | 1.15 |
| 2 | 601318 | 中国平安 | 390,174 | 33,937,334.52 | 1.09 |
| 3 | 000858 | 五粮液 | 111,808 | 32,631,164.80 | 1.04 |
| 4 | 600176 | 中国巨石 | 1,028,565 | 20,530,157.40 | 0.66 |
| 5 | 600988 | 赤峰黄金 | 1,090,972 | 19,539,308.52 | 0.63 |
| 6 | 603259 | 药明康德 | 136,453 | 18,382,948.16 | 0.59 |
| 7 | 000001 | 平安银行 | 892,590 | 17,262,690.60 | 0.55 |
| 8 | 600519 | 贵州茅台 | 8,378 | 16,739,244.00 | 0.54 |
| 9 | 002007 | 华兰生物 | 378,610 | 15,992,486.40 | 0.51 |
| 10 | 300699 | 光威复材 | 172,300 | 15,343,315.00 | 0.49 |
| 11 | 601899 | 紫金矿业 | 1,648,992 | 15,319,135.68 | 0.49 |
| 12 | 601601 | 中国太保 | 381,653 | 14,655,475.20 | 0.47 |
| 13 | 000333 | 美的集团 | 140,983 | 13,878,366.52 | 0.44 |
| 14 | 688012 | 中微公司 | 81,905 | 12,907,408.95 | 0.41 |
| 15 | 300395 | 菲利华 | 214,882 | 12,856,390.06 | 0.41 |
| 16 | 601009 | 南京银行 | 1,530,959 | 12,370,148.72 | 0.40 |
| 17 | 600028 | 中国石化 | 3,017,100 | 12,158,913.00 | 0.39 |
| 18 | 000661 | 长春高新 | 25,083 | 11,260,009.53 | 0.36 |
| 19 | 600309 | 万华化学 | 102,467 | 9,328,595.68 | 0.30 |
| 20 | 601088 | 中国神华 | 515,159 | 9,278,013.59 | 0.30 |
| 21 | 002555 | 三七互娱 | 296,178 | 9,249,638.94 | 0.30 |
| 22 | 601799 | 星宇股份 | 46,000 | 9,223,000.00 | 0.30 |
| 23 | 002410 | 广联达 | 113,781 | 8,959,115.94 | 0.29 |
| 24 | 300750 | 宁德时代 | 23,652 | 8,304,453.72 | 0.27 |

| | | | | | |
|----|--------|------|-----------|--------------|------|
| 25 | 600754 | 锦江酒店 | 150,129 | 7,736,147.37 | 0.25 |
| 26 | 300413 | 芒果超媒 | 94,700 | 6,865,750.00 | 0.22 |
| 27 | 002475 | 立讯精密 | 119,246 | 6,692,085.52 | 0.21 |
| 28 | 000830 | 鲁西化工 | 494,600 | 6,320,988.00 | 0.20 |
| 29 | 000596 | 古井贡酒 | 21,787 | 5,926,064.00 | 0.19 |
| 30 | 300775 | 三角防务 | 147,490 | 5,814,055.80 | 0.19 |
| 31 | 603345 | 安井食品 | 28,600 | 5,516,082.00 | 0.18 |
| 32 | 000338 | 潍柴动力 | 334,561 | 5,282,718.19 | 0.17 |
| 33 | 601398 | 工商银行 | 1,018,394 | 5,081,786.06 | 0.16 |
| 34 | 601012 | 隆基股份 | 51,570 | 4,754,754.00 | 0.15 |
| 35 | 600009 | 上海机场 | 53,596 | 4,055,073.36 | 0.13 |
| 36 | 002460 | 赣锋锂业 | 39,368 | 3,984,041.60 | 0.13 |
| 37 | 600872 | 中炬高新 | 52,087 | 3,471,598.55 | 0.11 |
| 38 | 600426 | 华鲁恒升 | 89,200 | 3,327,160.00 | 0.11 |
| 39 | 002493 | 荣盛石化 | 120,100 | 3,315,961.00 | 0.11 |
| 40 | 688179 | 阿拉丁 | 38,370 | 3,061,926.00 | 0.10 |
| 41 | 600048 | 保利地产 | 191,899 | 3,035,842.18 | 0.10 |
| 42 | 603986 | 兆易创新 | 15,300 | 3,021,750.00 | 0.10 |
| 43 | 603517 | 绝味食品 | 36,500 | 2,830,210.00 | 0.09 |
| 44 | 002311 | 海大集团 | 39,188 | 2,566,814.00 | 0.08 |
| 45 | 601225 | 陕西煤业 | 206,674 | 1,930,335.16 | 0.06 |

8.4 报告期内股票投资组合的重大变动

8.4.1 累计买入金额超出期初基金资产净值 2%或前 20 名的股票明细

金额单位：人民币元

| 序号 | 股票代码 | 股票名称 | 本期累计买入金额 | 占期初基金资产净值比例（%） |
|----|--------|------|---------------|----------------|
| 1 | 601318 | 中国平安 | 47,537,706.22 | 18.55 |
| 2 | 600030 | 中信证券 | 43,737,855.60 | 17.06 |
| 3 | 002007 | 华兰生物 | 35,389,375.04 | 13.81 |
| 4 | 600009 | 上海机场 | 35,134,506.98 | 13.71 |
| 5 | 600900 | 长江电力 | 34,184,067.61 | 13.34 |
| 6 | 600036 | 招商银行 | 30,817,194.14 | 12.02 |
| 7 | 002460 | 赣锋锂业 | 28,427,216.70 | 11.09 |
| 8 | 600176 | 中国巨石 | 28,359,221.93 | 11.06 |
| 9 | 600872 | 中炬高新 | 27,574,745.10 | 10.76 |
| 10 | 600988 | 赤峰黄金 | 26,897,293.38 | 10.49 |

| | | | | |
|----|--------|------|---------------|-------|
| 11 | 000858 | 五粮液 | 26,440,632.70 | 10.32 |
| 12 | 000661 | 长春高新 | 26,129,513.00 | 10.19 |
| 13 | 002555 | 三七互娱 | 25,465,271.73 | 9.93 |
| 14 | 300699 | 光威复材 | 24,940,504.62 | 9.73 |
| 15 | 601899 | 紫金矿业 | 24,512,490.00 | 9.56 |
| 16 | 600519 | 贵州茅台 | 23,942,042.20 | 9.34 |
| 17 | 603259 | 药明康德 | 23,517,110.42 | 9.17 |
| 18 | 000001 | 平安银行 | 23,432,143.16 | 9.14 |
| 19 | 688012 | 中微公司 | 23,005,297.08 | 8.97 |
| 20 | 601601 | 中国太保 | 22,293,444.41 | 8.70 |
| 21 | 601012 | 隆基股份 | 22,230,537.04 | 8.67 |
| 22 | 603444 | 吉比特 | 21,096,666.60 | 8.23 |
| 23 | 002410 | 广联达 | 20,873,079.47 | 8.14 |
| 24 | 300395 | 菲利华 | 20,352,034.60 | 7.94 |
| 25 | 600926 | 杭州银行 | 19,777,469.67 | 7.72 |
| 26 | 600754 | 锦江酒店 | 18,388,880.00 | 7.17 |
| 27 | 000596 | 古井贡酒 | 17,267,419.70 | 6.74 |
| 28 | 000338 | 潍柴动力 | 17,104,212.76 | 6.67 |
| 29 | 002475 | 立讯精密 | 17,054,372.11 | 6.65 |
| 30 | 000651 | 格力电器 | 16,157,485.37 | 6.30 |
| 31 | 601398 | 工商银行 | 16,040,103.82 | 6.26 |
| 32 | 603538 | 美诺华 | 15,978,457.00 | 6.23 |
| 33 | 002385 | 大北农 | 15,408,105.00 | 6.01 |
| 34 | 000895 | 双汇发展 | 14,710,136.72 | 5.74 |
| 35 | 002180 | 纳思达 | 14,673,106.22 | 5.72 |
| 36 | 300413 | 芒果超媒 | 14,063,755.79 | 5.49 |
| 37 | 601628 | 中国人寿 | 13,881,004.00 | 5.42 |
| 38 | 002241 | 歌尔股份 | 13,415,797.00 | 5.23 |
| 39 | 600048 | 保利地产 | 13,297,722.88 | 5.19 |
| 40 | 300750 | 宁德时代 | 13,267,397.05 | 5.18 |
| 41 | 603345 | 安井食品 | 13,074,247.35 | 5.10 |
| 42 | 600028 | 中国石化 | 12,911,218.00 | 5.04 |
| 43 | 000547 | 航天发展 | 12,896,389.30 | 5.03 |
| 44 | 601009 | 南京银行 | 12,864,168.65 | 5.02 |
| 45 | 601088 | 中国神华 | 12,861,110.21 | 5.02 |
| 46 | 600597 | 光明乳业 | 12,708,127.69 | 4.96 |

| | | | | |
|----|--------|--------|---------------|------|
| 47 | 601225 | 陕西煤业 | 12,679,206.11 | 4.95 |
| 48 | 601668 | 中国建筑 | 12,525,592.00 | 4.89 |
| 49 | 000333 | 美的集团 | 12,034,414.00 | 4.69 |
| 50 | 600887 | 伊利股份 | 11,874,340.00 | 4.63 |
| 51 | 300326 | 凯利泰 | 11,823,728.66 | 4.61 |
| 52 | 603233 | 大参林 | 11,779,868.20 | 4.60 |
| 53 | 002311 | 海大集团 | 11,122,296.70 | 4.34 |
| 54 | 601865 | 福莱特 | 10,710,051.66 | 4.18 |
| 55 | 002982 | 湘佳股份 | 10,551,625.72 | 4.12 |
| 56 | 002271 | 东方雨虹 | 9,973,667.76 | 3.89 |
| 57 | 600309 | 万华化学 | 9,808,667.76 | 3.83 |
| 58 | 603866 | 桃李面包 | 8,758,497.00 | 3.42 |
| 59 | 300015 | 爱尔眼科 | 7,949,926.70 | 3.10 |
| 60 | 601799 | 星宇股份 | 7,893,490.00 | 3.08 |
| 61 | 300433 | 蓝思科技 | 7,669,217.60 | 2.99 |
| 62 | 000002 | 万科 A | 7,453,513.00 | 2.91 |
| 63 | 601688 | 华泰证券 | 7,198,848.00 | 2.81 |
| 64 | 603456 | 九洲药业 | 7,186,307.40 | 2.80 |
| 65 | 000636 | 风华高科 | 6,676,180.00 | 2.60 |
| 66 | 603986 | 兆易创新 | 6,542,931.50 | 2.55 |
| 67 | 300775 | 三角防务 | 6,532,548.93 | 2.55 |
| 68 | 600183 | 生益科技 | 6,515,491.00 | 2.54 |
| 69 | 000830 | 鲁西化工 | 6,368,409.00 | 2.48 |
| 70 | 300709 | 精研科技 | 6,322,965.60 | 2.47 |
| 71 | 002511 | 中顺洁柔 | 6,151,605.96 | 2.40 |
| 72 | 000526 | 紫光学大 | 5,932,318.00 | 2.31 |
| 73 | 601952 | 苏垦农发 | 5,879,963.53 | 2.29 |
| 74 | 002049 | 紫光国微 | 5,776,285.00 | 2.25 |
| 75 | 002299 | 圣农发展 | 5,539,223.48 | 2.16 |
| 76 | 600438 | 通威股份 | 5,522,041.00 | 2.15 |
| 77 | 600732 | 爱旭股份 | 5,510,652.00 | 2.15 |
| 78 | 300073 | 当升科技 | 5,503,915.00 | 2.15 |
| 79 | 000100 | TCL 科技 | 5,369,104.00 | 2.09 |
| 80 | 000403 | 双林生物 | 5,284,503.00 | 2.06 |
| 81 | 002714 | 牧原股份 | 5,242,022.00 | 2.05 |
| 82 | 603369 | 今世缘 | 5,219,368.20 | 2.04 |

| | | | | |
|----|--------|------|--------------|------|
| 83 | 300792 | 壹网壹创 | 5,178,730.40 | 2.02 |
| 84 | 000988 | 华工科技 | 5,161,170.63 | 2.01 |

注：“买入金额”按成交金额（成交单价乘以成交数量）填列，不考虑交易费用。

8.4.2 累计卖出金额超出期初基金资产净值 2%或前 20 名的股票明细

金额单位：人民币元

| 序号 | 股票代码 | 股票名称 | 本期累计卖出金额 | 占期初基金资产净值比例（%） |
|----|--------|------|---------------|----------------|
| 1 | 600030 | 中信证券 | 48,880,979.13 | 19.07 |
| 2 | 600900 | 长江电力 | 36,564,447.52 | 14.26 |
| 3 | 600009 | 上海机场 | 31,218,826.70 | 12.18 |
| 4 | 002460 | 赣锋锂业 | 27,812,683.96 | 10.85 |
| 5 | 600872 | 中炬高新 | 23,487,043.42 | 9.16 |
| 6 | 601012 | 隆基股份 | 22,934,520.15 | 8.95 |
| 7 | 603444 | 吉比特 | 21,850,977.96 | 8.52 |
| 8 | 600926 | 杭州银行 | 21,523,515.71 | 8.40 |
| 9 | 000895 | 双汇发展 | 18,983,977.98 | 7.41 |
| 10 | 601628 | 中国人寿 | 18,746,547.89 | 7.31 |
| 11 | 600988 | 赤峰黄金 | 18,518,936.62 | 7.22 |
| 12 | 601318 | 中国平安 | 18,292,935.72 | 7.14 |
| 13 | 600176 | 中国巨石 | 18,181,929.87 | 7.09 |
| 14 | 000596 | 古井贡酒 | 16,224,341.12 | 6.33 |
| 15 | 000661 | 长春高新 | 16,167,276.38 | 6.31 |
| 16 | 002007 | 华兰生物 | 15,575,072.22 | 6.08 |
| 17 | 000651 | 格力电器 | 15,501,360.75 | 6.05 |
| 18 | 002241 | 歌尔股份 | 15,407,865.72 | 6.01 |
| 19 | 603538 | 美诺华 | 15,394,642.52 | 6.01 |
| 20 | 601899 | 紫金矿业 | 15,369,737.12 | 6.00 |
| 21 | 600887 | 伊利股份 | 15,037,055.10 | 5.87 |
| 22 | 002385 | 大北农 | 14,654,129.64 | 5.72 |
| 23 | 002475 | 立讯精密 | 14,477,030.09 | 5.65 |
| 24 | 002180 | 纳思达 | 14,352,838.04 | 5.60 |
| 25 | 002311 | 海大集团 | 13,824,838.17 | 5.39 |
| 26 | 600519 | 贵州茅台 | 13,807,102.36 | 5.39 |
| 27 | 002410 | 广联达 | 13,592,407.90 | 5.30 |
| 28 | 000547 | 航天发展 | 13,180,617.93 | 5.14 |
| 29 | 600754 | 锦江酒店 | 12,702,273.68 | 4.96 |
| 30 | 603259 | 药明康德 | 12,398,872.51 | 4.84 |

| | | | | |
|----|--------|------|---------------|------|
| 31 | 603345 | 安井食品 | 12,394,038.93 | 4.84 |
| 32 | 600597 | 光明乳业 | 12,383,126.20 | 4.83 |
| 33 | 601668 | 中国建筑 | 12,245,596.06 | 4.78 |
| 34 | 000338 | 潍柴动力 | 12,112,990.94 | 4.73 |
| 35 | 002271 | 东方雨虹 | 11,919,895.95 | 4.65 |
| 36 | 300699 | 光威复材 | 11,834,896.68 | 4.62 |
| 37 | 600048 | 保利地产 | 11,809,180.37 | 4.61 |
| 38 | 300750 | 宁德时代 | 11,544,196.60 | 4.50 |
| 39 | 603233 | 大参林 | 11,533,560.71 | 4.50 |
| 40 | 300395 | 菲利华 | 11,262,115.61 | 4.39 |
| 41 | 688012 | 中微公司 | 11,216,697.59 | 4.38 |
| 42 | 601398 | 工商银行 | 10,891,508.33 | 4.25 |
| 43 | 300326 | 凯利泰 | 10,623,495.29 | 4.14 |
| 44 | 601225 | 陕西煤业 | 10,244,963.63 | 4.00 |
| 45 | 002982 | 湘佳股份 | 10,223,357.06 | 3.99 |
| 46 | 300433 | 蓝思科技 | 9,922,159.84 | 3.87 |
| 47 | 300413 | 芒果超媒 | 9,889,420.32 | 3.86 |
| 48 | 603866 | 桃李面包 | 9,784,898.68 | 3.82 |
| 49 | 601865 | 福莱特 | 9,705,939.91 | 3.79 |
| 50 | 601601 | 中国太保 | 9,632,943.69 | 3.76 |
| 51 | 002555 | 三七互娱 | 9,557,166.96 | 3.73 |
| 52 | 603456 | 九洲药业 | 9,328,606.78 | 3.64 |
| 53 | 300015 | 爱尔眼科 | 8,529,475.18 | 3.33 |
| 54 | 000002 | 万科 A | 8,428,137.18 | 3.29 |
| 55 | 600438 | 通威股份 | 8,093,539.68 | 3.16 |
| 56 | 000001 | 平安银行 | 7,618,525.51 | 2.97 |
| 57 | 000403 | 双林生物 | 7,335,154.66 | 2.86 |
| 58 | 000858 | 五粮液 | 7,103,308.89 | 2.77 |
| 59 | 300073 | 当升科技 | 7,082,779.58 | 2.76 |
| 60 | 601688 | 华泰证券 | 6,753,276.00 | 2.63 |
| 61 | 000636 | 风华高科 | 6,692,074.00 | 2.61 |
| 62 | 600183 | 生益科技 | 6,660,375.36 | 2.60 |
| 63 | 000333 | 美的集团 | 6,460,205.20 | 2.52 |
| 64 | 002714 | 牧原股份 | 6,312,840.98 | 2.46 |
| 65 | 002511 | 中顺洁柔 | 6,250,288.86 | 2.44 |
| 66 | 601952 | 苏垦农发 | 6,164,938.80 | 2.41 |
| 67 | 603369 | 今世缘 | 5,891,994.21 | 2.30 |
| 68 | 300709 | 精研科技 | 5,850,373.58 | 2.28 |

| | | | | |
|----|--------|--------|--------------|------|
| 69 | 000988 | 华工科技 | 5,784,047.03 | 2.26 |
| 70 | 000100 | TCL 科技 | 5,721,450.27 | 2.23 |
| 71 | 002299 | 圣农发展 | 5,560,081.54 | 2.17 |
| 72 | 002049 | 紫光国微 | 5,433,368.15 | 2.12 |

注：“卖出金额”按成交金额（成交单价乘以成交数量）填列，不考虑交易费用。

8.4.3 买入股票的成本总额及卖出股票的收入总额

单位：人民币元

| | |
|--------------|------------------|
| 买入股票成本（成交）总额 | 1,420,761,390.69 |
| 卖出股票收入（成交）总额 | 1,110,363,050.53 |

注：“买入股票成本总额”和“卖出股票收入总额”均按买卖成交金额（成交单价乘以成交数量）填列，不考虑交易费用。

8.5 期末按债券品种分类的债券投资组合

金额单位：人民币元

| 序号 | 债券品种 | 公允价值 | 占基金资产净值比例（%） |
|----|-----------|------------------|--------------|
| 1 | 国家债券 | 150,304,770.30 | 4.81 |
| 2 | 央行票据 | - | - |
| 3 | 金融债券 | 7,616,952.00 | 0.24 |
| | 其中：政策性金融债 | 7,616,952.00 | 0.24 |
| 4 | 企业债券 | 1,162,723,300.00 | 37.23 |
| 5 | 企业短期融资券 | 129,422,000.00 | 4.14 |
| 6 | 中期票据 | 1,227,149,600.00 | 39.29 |
| 7 | 可转债（可交换债） | 316,364,462.36 | 10.13 |
| 8 | 同业存单 | - | - |
| 9 | 其他 | - | - |
| 10 | 合计 | 2,993,581,084.66 | 95.85 |

8.6 期末按公允价值占基金资产净值比例大小排序的前五名债券投资明细

金额单位：人民币元

| 序号 | 债券代码 | 债券名称 | 数量（张） | 公允价值 | 占基金资产净值比例（%） |
|----|--------|----------|-----------|----------------|--------------|
| 1 | 163903 | 20 海通 08 | 2,000,000 | 200,240,000.00 | 6.41 |
| 2 | 149196 | 20 金街 02 | 1,000,000 | 100,010,000.00 | 3.20 |
| 3 | 113011 | 光大转债 | 698,690 | 86,553,717.20 | 2.77 |
| 4 | 136678 | 16 穗建 03 | 800,000 | 80,552,000.00 | 2.58 |
| 5 | 019640 | 20 国债 10 | 776,570 | 77,556,045.90 | 2.48 |

8.7 期末按公允价值占基金资产净值比例大小排序的所有资产支持证券投资明细

注：本基金本报告期末未持有资产支持证券。

8.8 报告期末按公允价值占基金资产净值比例大小排序的前五名贵金属投资明细

注：本基金本报告期末未持有贵金属。

8.9 期末按公允价值占基金资产净值比例大小排序的前五名权证投资明细

注：本基金本报告期末未持有权证。

8.10 报告期末本基金投资的国债期货交易情况说明

注：本基金本报告期末未持有国债期货。

8.11 投资组合报告附注**8.11.1 本基金投资的前十名证券的发行主体本期受到调查以及处罚的情况的说明**

本基金投资的前十名证券包括 20 海通 08（证券代码：163903）。

根据市场交易商协会官网披露，因在永煤控股调查时发现海通证券及相关子公司或存在操纵市场等涉嫌扰乱市场秩序的恶劣行为，交易商协会对海通证券及其相关子公司启动自律调查。

上述处罚信息公布后，本基金管理人对上述公司进行了进一步了解和视为，认为上述处罚不会对投资价值构成实质性负面影响，因此本基金管理人对上述公司的投资判断未发生改变。

报告期内，本基金投资的前十名证券的其余证券的发行主体没有被监管部门立案调查或在本报告编制日前一年内受到公开谴责、处罚的情况。

8.11.2 基金投资的前十名股票超出基金合同规定的备选股票库情况的说明

本基金投资的前十名股票没有超出基金合同规定的备选股票库之外的情形。

8.11.3 期末其他各项资产构成

单位：人民币元

| 序号 | 名称 | 金额 |
|----|---------|----------------|
| 1 | 存出保证金 | 333,929.73 |
| 2 | 应收证券清算款 | - |
| 3 | 应收股利 | - |
| 4 | 应收利息 | 41,818,182.47 |
| 5 | 应收申购款 | 100,286,661.81 |
| 6 | 其他应收款 | - |
| 7 | 待摊费用 | - |
| 8 | 其他 | - |
| 9 | 合计 | 142,438,774.01 |

8.11.4 期末持有的处于转股期的可转换债券明细

金额单位：人民币元

| 序号 | 债券代码 | 债券名称 | 公允价值 | 占基金资产净值比例（%） |
|----|--------|-------|---------------|--------------|
| 1 | 113011 | 光大转债 | 86,553,717.20 | 2.77 |
| 2 | 127005 | 长证转债 | 18,154,522.50 | 0.58 |
| 3 | 128028 | 赣锋转债 | 11,691,990.40 | 0.37 |
| 4 | 128095 | 恩捷转债 | 9,813,574.08 | 0.31 |
| 5 | 128048 | 张行转债 | 9,167,515.20 | 0.29 |
| 6 | 128029 | 太阳转债 | 7,910,950.00 | 0.25 |
| 7 | 113583 | 益丰转债 | 6,767,007.00 | 0.22 |
| 8 | 128114 | 正邦转债 | 6,547,567.00 | 0.21 |
| 9 | 123044 | 红相转债 | 6,126,440.60 | 0.20 |
| 10 | 113545 | 金能转债 | 5,429,074.40 | 0.17 |
| 11 | 113582 | 火炬转债 | 5,415,643.60 | 0.17 |
| 12 | 127011 | 中鼎转 2 | 5,212,702.55 | 0.17 |
| 13 | 128105 | 长集转债 | 4,488,317.97 | 0.14 |
| 14 | 113508 | 新风转债 | 4,446,195.00 | 0.14 |
| 15 | 110051 | 中天转债 | 2,846,258.80 | 0.09 |
| 16 | 113537 | 文灿转债 | 975,072.80 | 0.03 |

8.11.5 期末前十名股票中存在流通受限情况的说明

注：本基金本报告期末前十名股票中不存在流通受限的情况。

8.11.6 投资组合报告附注的其他文字描述部分

由于四舍五入的原因，各比例的分项之和与合计可能有尾差。

§ 9 基金份额持有人信息

9.1 期末基金份额持有人户数及持有人结构

份额单位：份

| 份额级别 | 持有人户数(户) | 户均持有的基金份额 | 持有人结构 | | | |
|-----------|----------|--------------|------------------|--------|----------------|--------|
| | | | 机构投资者 | | 个人投资者 | |
| | | | 持有份额 | 占总份额比例 | 持有份额 | 占总份额比例 |
| 银华信用双利债券A | 1,480 | 1,300,456.15 | 1,885,936,191.35 | 97.99% | 38,738,914.66 | 2.01% |
| 银华信用双利债券C | 13,179 | 50,130.27 | 434,115,105.34 | 65.71% | 226,551,680.76 | 34.29% |
| 合计 | 14,659 | 176,365.50 | 2,320,051,296.69 | 89.74% | 265,290,595.42 | 10.26% |

注：分级基金机构/个人投资者持有份额占总份额比例的计算中，对下属分级基金，比例的分母采用各自级别的份额，对合计数，比例的分母采用下属分级基金份额的合计数（即期末基金份额总额）。

9.2 期末基金管理人的从业人员持有本基金的情况

| 项目 | 份额级别 | 持有份额总数（份） | 占基金总份额比例 |
|------------------|-----------|-----------|----------|
| 基金管理人所有从业人员持有本基金 | 银华信用双利债券A | 54,879.18 | 0.00% |
| | 银华信用双利债券C | 17,656.61 | 0.00% |
| | 合计 | 72,535.79 | 0.00% |

注：1、对于分级基金，下属分级份额比例的分母采用各自级别的份额，合计数比例的分母采用期末基金份额总额。

9.3 期末基金管理人的从业人员持有本开放式基金份额总量区间的情况

注：截至本报告期末，本基金管理人高级管理人员、基金投资和部门负责人持有本基金份额总量的数量区间为 0；本基金的基金经理持有本基金份额总量的数量区间为 0。

§ 10 开放式基金份额变动

单位：份

| 项目 | 银华信用双利债券 A | 银华信用双利债券 C |
|---------------------------|------------------|------------------|
| 基金合同生效日（2010年12月3日）基金份额总额 | 1,582,368,616.81 | 1,479,770,381.31 |
| 本报告期期初基金份额总额 | 154,364,637.84 | 68,605,670.11 |
| 本报告期基金总申购份额 | 2,497,771,817.88 | 1,052,985,169.16 |
| 减:本报告期基金总赎回份额 | 727,461,349.71 | 460,924,053.17 |
| 本报告期基金拆分变动份额（份额减少以“-”填列） | - | - |
| 本报告期期末基金份额总额 | 1,924,675,106.01 | 660,666,786.10 |

注：本期申购中包含转入份额，本期赎回中包含转出份额。

§ 11 重大事件揭示

11.1 基金份额持有人大会决议

本报告期内，无基金份额持有人大会决议。

11.2 基金管理人、基金托管人的专门基金托管部门的重大人事变动

11.2.1 基金管理人的重大人事变动

本报告期内，本基金管理人未发生重大人事变动。

11.2.2 基金托管人的专门基金托管部门的重大人事变动

本报告期内，基金托管人的专门基金托管部门无重大人事变动。

11.3 涉及基金管理人、基金财产、基金托管业务的诉讼

本报告期内，无涉及基金管理人、基金财产、基金托管业务的诉讼。

11.4 基金投资策略的改变

本报告期内，基金投资策略未发生改变。

11.5 为基金进行审计的会计师事务所情况

本报告期由安永华明会计师事务所（特殊普通合伙）为本基金提供审计服务，报告期内本基金应支付给安永华明会计师事务所（特殊普通合伙）的报酬共计人民币 90,000 元。该审计机构已经连续 10 年为本基金提供审计服务。

11.6 管理人、托管人及其高级管理人员受稽查或处罚等情况

本报告期内，基金管理人、托管人及其高级管理人员无受稽查或处罚等情况。

11.7 基金租用证券公司交易单元的有关情况

11.7.1 基金租用证券公司交易单元进行股票投资及佣金支付情况

金额单位：人民币元

| 券商名称 | 交易单元数量 | 股票交易 | | 应支付该券商的佣金 | | 备注 |
|--------------|--------|----------------|--------------|------------|------------|----|
| | | 成交金额 | 占当期股票成交总额的比例 | 佣金 | 占当期佣金总量的比例 | |
| 招商证券股份有限公司 | 2 | 567,698,820.59 | 22.54% | 528,698.47 | 23.25% | - |
| 第一创业证券股份有限公司 | 2 | 496,425,024.87 | 19.71% | 462,321.25 | 20.33% | - |
| 中国国际金 | 2 | 364,147,457.99 | 14.46% | 339,129.72 | 14.91% | - |

| | | | | | | |
|----------------------|---|----------------|--------|------------|--------|---|
| 融股份有限 公司 | | | | | | |
| 长江证券股 份有限公司 | 2 | 266,065,489.00 | 10.56% | 239,010.65 | 10.51% | - |
| 方正证券股 份有限公司 | 4 | 215,212,095.30 | 8.54% | 188,080.73 | 8.27% | - |
| 西部证券股 份有限公司 | 3 | 111,245,675.52 | 4.42% | 81,352.59 | 3.58% | - |
| 光大证券股 份有限公司 | 2 | 100,419,759.72 | 3.99% | 93,519.35 | 4.11% | - |
| 东北证券股 份有限公司 | 4 | 82,911,363.51 | 3.29% | 77,214.75 | 3.39% | - |
| 广发证券股 份有限公司 | 2 | 82,032,431.60 | 3.26% | 76,398.07 | 3.36% | - |
| 申万宏源集 团股份有限 公司 | 2 | 68,344,315.83 | 2.71% | 63,649.33 | 2.80% | - |
| 华泰证券股 份有限公司 | 4 | 58,670,339.66 | 2.33% | 42,905.44 | 1.89% | - |
| 华宝证券有 限责任公司 | 3 | 42,156,535.68 | 1.67% | 30,829.03 | 1.36% | - |
| 天风证券股 份有限公司 | 3 | 29,547,415.89 | 1.17% | 23,717.20 | 1.04% | - |
| 东兴证券股 份有限公司 | 3 | 10,257,407.82 | 0.41% | 8,751.87 | 0.38% | - |
| 东方证券股 份有限公司 | 3 | 9,184,480.39 | 0.36% | 6,716.74 | 0.30% | - |
| 华创证券有 限责任公司 | 2 | 5,580,692.96 | 0.22% | 5,196.90 | 0.23% | - |
| 太平洋证券 股份有限公 司 | 4 | 4,731,838.07 | 0.19% | 3,460.43 | 0.15% | - |
| 东吴证券股 份有限公司 | 2 | 1,857,376.77 | 0.07% | 1,358.38 | 0.06% | - |
| 长城证券股 份有限公司 | 3 | 1,306,783.89 | 0.05% | 1,216.71 | 0.05% | - |
| 中泰证券股 份有限公司 | 1 | 907,840.00 | 0.04% | 845.52 | 0.04% | - |
| 国泰君安证 券股份有限 公司 | 2 | - | - | - | - | - |
| 国信证券股 份有限公司 | 3 | - | - | - | - | - |

| | | | | | | |
|--------------|---|---|---|---|---|------------|
| 海通证券股份有限公司 | 2 | - | - | - | - | - |
| 东莞证券股份有限公司 | 1 | - | - | - | - | - |
| 红塔证券股份有限公司 | 1 | - | - | - | - | - |
| 华安证券股份有限公司 | 1 | - | - | - | - | - |
| 南京证券股份有限公司 | 1 | - | - | - | - | - |
| 华福证券有限责任公司 | 1 | - | - | - | - | - |
| 华金证券股份有限公司 | 2 | - | - | - | - | - |
| 华融证券股份有限公司 | 1 | - | - | - | - | - |
| 江海证券有限公司 | 1 | - | - | - | - | - |
| 宏信证券有限责任公司 | 2 | - | - | - | - | - |
| 民生证券股份有限公司 | 2 | - | - | - | - | - |
| 东方财富证券股份有限公司 | 2 | - | - | - | - | - |
| 平安证券股份有限公司 | 2 | - | - | - | - | - |
| 瑞银证券有限责任公司 | 1 | - | - | - | - | - |
| 上海证券有限责任公司 | 1 | - | - | - | - | - |
| 财通证券股份有限公司 | 2 | - | - | - | - | - |
| 万联证券股份有限公司 | 0 | - | - | - | - | 撤销 2 个交易单元 |
| 上海华信证券有限责任公司 | 1 | - | - | - | - | - |
| 西南证券股份有限公司 | 4 | - | - | - | - | - |
| 湘财证券股份有限公司 | 1 | - | - | - | - | - |
| 兴业证券股 | 3 | - | - | - | - | - |

| | | | | | | |
|----------------------|---|---|---|---|---|----------------|
| 份有限公司 | | | | | | |
| 中国银河证 券股份有限 公司 | 1 | - | - | - | - | - |
| 渤海证券股 份有限公司 | 0 | - | - | - | - | 撤销 1 个 交易单元 |
| 安信证券股 份有限公司 | 2 | - | - | - | - | - |
| 中信建投证 券股份有限 公司 | 1 | - | - | - | - | - |
| 中信证券股 份有限公司 | 2 | - | - | - | - | - |
| 中银国际证 券股份有限 公司 | 1 | - | - | - | - | - |
| 中原证券股 份有限公司 | 2 | - | - | - | - | - |
| 新时代证券 股份有限公 司 | 2 | - | - | - | - | - |
| 国金证券股 份有限公司 | 2 | - | - | - | - | - |
| 中信证券华 南股份有限 公司 | 1 | - | - | - | - | - |
| 国都证券股 份有限公司 | 2 | - | - | - | - | - |

注：1、基金专用交易单元的选择标准为该证券经营机构具有较强的研究服务能力，能及时、全面、定期向基金管理人提供高质量的咨询服务，包括宏观经济报告、行业报告、市场走向分析报告、个股分析报告、市场服务报告以及全面的信息服务等。

2、基金专用交易单元的选择程序为根据标准进行考察后，确定证券经营机构的选择。经公司批准后与被选择的证券经营机构签订协议。

11.7.2 基金租用证券公司交易单元进行其他证券投资的情况

金额单位：人民币元

| 券商名称 | 债券交易 | | 债券回购交易 | | 权证交易 | |
|------|------|----------------------|--------|----------------------------|------|--------------------------|
| | 成交金额 | 占当期债券 成交总额的比 例 | 成交金额 | 占当期债 券回购 成交总额 的比例 | 成交金额 | 占当期权 证 成交总额 的比例 |
| | | | | | | |

| | | | | | | |
|--------------|----------------|--------|-------------------|--------|---|---|
| 招商证券股份有限公司 | 363,370,476.04 | 13.87% | 1,490,100,000.00 | 1.94% | - | - |
| 第一创业证券股份有限公司 | 248,821,202.37 | 9.50% | 24,674,000,000.00 | 32.16% | - | - |
| 中国国际金融股份有限公司 | 192,180,731.77 | 7.34% | 1,890,900,000.00 | 2.46% | - | - |
| 长江证券股份有限公司 | 240,768,906.45 | 9.19% | 11,279,600,000.00 | 14.70% | - | - |
| 方正证券股份有限公司 | 447,086,775.05 | 17.07% | 8,728,000,000.00 | 11.38% | - | - |
| 西部证券股份有限公司 | 69,263,158.89 | 2.64% | 1,062,900,000.00 | 1.39% | - | - |
| 光大证券股份有限公司 | 133,504,334.36 | 5.10% | 4,427,000,000.00 | 5.77% | - | - |
| 东北证券股份有限公司 | 41,606,448.21 | 1.59% | 7,376,600,000.00 | 9.61% | - | - |
| 广发证券股份有限公司 | 59,108,401.30 | 2.26% | 4,776,900,000.00 | 6.23% | - | - |
| 申万宏源集团股份有限公司 | 25,221,818.89 | 0.96% | 56,000,000.00 | 0.07% | - | - |
| 华泰证券股份有限公司 | 85,562,875.21 | 3.27% | 2,656,600,000.00 | 3.46% | - | - |
| 华宝证券有限责任公司 | 56,705,808.65 | 2.17% | 2,401,300,000.00 | 3.13% | - | - |
| 天风证券股份有限公司 | 257,460,731.75 | 9.83% | 3,458,400,000.00 | 4.51% | - | - |
| 东兴证券股份有限公司 | - | - | 550,500,000.00 | 0.72% | - | - |
| 东方证券股份有限公司 | 367,083,649.44 | 14.02% | 18,000,000.00 | 0.02% | - | - |
| 华创证券有限责任公司 | 1,514,988.20 | 0.06% | 708,400,000.00 | 0.92% | - | - |
| 太平洋证券股份有限公司 | 1,230,506.29 | 0.05% | 4,000,000.00 | 0.01% | - | - |
| 东吴证券股份有限公司 | 22,523,581.83 | 0.86% | 462,500,000.00 | 0.60% | - | - |
| 长城证券股份有限公司 | 3,329,914.70 | 0.13% | 296,900,000.00 | 0.39% | - | - |
| 中泰证券股份有限公司 | 2,728,288.60 | 0.10% | 404,500,000.00 | 0.53% | - | - |

| | | | | | | |
|----------------------|---|---|---|---|---|---|
| 国泰君安证 券股份有限 公司 | - | - | - | - | - | - |
| 国信证券股 份有限公司 | - | - | - | - | - | - |
| 海通证券股 份有限公司 | - | - | - | - | - | - |
| 东莞证券股 份有限公司 | - | - | - | - | - | - |
| 红塔证券股 份有限公司 | - | - | - | - | - | - |
| 华安证券股 份有限公司 | - | - | - | - | - | - |
| 南京证券股 份有限公司 | - | - | - | - | - | - |
| 华福证券有 限责任公司 | - | - | - | - | - | - |
| 华金证券股 份有限公司 | - | - | - | - | - | - |
| 华融证券股 份有限公司 | - | - | - | - | - | - |
| 江海证券有 限公司 | - | - | - | - | - | - |
| 宏信证券有 限责任公司 | - | - | - | - | - | - |
| 民生证券股 份有限公司 | - | - | - | - | - | - |
| 东方财富证 券股份有限 公司 | - | - | - | - | - | - |
| 平安证券股 份有限公司 | - | - | - | - | - | - |
| 瑞银证券有 限责任公司 | - | - | - | - | - | - |
| 上海证券有 限责任公司 | - | - | - | - | - | - |
| 财通证券股 份有限公司 | - | - | - | - | - | - |
| 万联证券股 份有限公司 | - | - | - | - | - | - |
| 上海华信证 券有限责任 公司 | - | - | - | - | - | - |
| 西南证券股 | - | - | - | - | - | - |

| | | | | | | |
|----------------------|---|---|---|---|---|---|
| 份有限公司 | | | | | | |
| 湘财证券股份 有限公司 | - | - | - | - | - | - |
| 兴业证券股份 有限公司 | - | - | - | - | - | - |
| 中国银河证 券股份有限 公司 | - | - | - | - | - | - |
| 渤海证券股份 有限公司 | - | - | - | - | - | - |
| 安信证券股份 有限公司 | - | - | - | - | - | - |
| 中信建投证 券股份有限 公司 | - | - | - | - | - | - |
| 中信证券股份 有限公司 | - | - | - | - | - | - |
| 中银国际证 券股份有限 公司 | - | - | - | - | - | - |
| 中原证券股份 有限公司 | - | - | - | - | - | - |
| 新时代证券 股份有限公 司 | - | - | - | - | - | - |
| 国金证券股份 有限公司 | - | - | - | - | - | - |
| 中信证券华 南股份有限 公司 | - | - | - | - | - | - |
| 国都证券股份 有限公司 | - | - | - | - | - | - |

11.8 其他重大事件

| 序号 | 公告事项 | 法定披露方式 | 法定披露日期 |
|----|--|------------------------|-----------------|
| 1 | 《银华基金管理股份有限公司旗下部分基金 2019 年第 4 季度报告提示性公告》 | 四大证券报 | 2020 年 1 月 18 日 |
| 2 | 《银华信用双利债券型证券投资基金 2019 年第 4 季度报告》 | 中国证监会基金电子披露网站及本基金管理人网站 | 2020 年 1 月 18 日 |
| 3 | 《银华信用双利债券型证券投资基金托管协议（2020 年 3 | 中国证监会基金电子披露网站及本基 | 2020 年 3 月 20 日 |

| | | | |
|----|--|------------------------------|------------|
| | 月修订》 | 金管理人网站 | |
| 4 | 《银华信用双利债券型证券投资基金基金合同(2020年3月修订)》 | 中国证监会基金电子披露网站及本基金管理人网站 | 2020年3月20日 |
| 5 | 《银华信用双利债券型证券投资基金更新招募说明书(2020年第1号)》 | 中国证监会基金电子披露网站及本基金管理人网站 | 2020年3月20日 |
| 6 | 《银华信用双利债券型证券投资基金更新招募说明书摘要(2020年第1号)》 | 中国证监会基金电子披露网站及本基金管理人网站 | 2020年3月20日 |
| 7 | 《银华基金管理股份有限公司关于根据〈公开募集证券投资基金信息披露管理办法〉修改旗下15只公募基金基金合同及托管协议并更新招募说明书及摘要的公告》 | 三大证券报、中国证监会基金电子披露网站及本基金管理人网站 | 2020年3月20日 |
| 8 | 《银华基金管理股份有限公司关于基金经理暂停履行职务的公告》 | 三大证券报、中国证监会基金电子披露网站及本基金管理人网站 | 2020年3月20日 |
| 9 | 《银华基金管理股份有限公司关于推迟披露旗下公募基金2019年年度报告的公告》 | 四大证券报、中国证监会基金电子披露网站及本基金管理人网站 | 2020年3月24日 |
| 10 | 《银华基金管理股份有限公司关于增加中国人寿保险股份有限公司为旗下部分基金代销机构并参加费率优惠活动的公告》 | 四大证券报、中国证监会基金电子披露网站及本基金管理人网站 | 2020年3月28日 |
| 11 | 《银华基金管理股份有限公司旗下部分基金2019年年度报告提示性公告》 | 四大证券报 | 2020年4月18日 |
| 12 | 《银华信用双利债券型证券投资基金2019年年度报告》 | 中国证监会基金电子披露网站及本基金管理人网站 | 2020年4月18日 |
| 13 | 《银华基金管理股份有限公司旗下部分基金2020年第1季度报告提示性公告》 | 四大证券报 | 2020年4月22日 |
| 14 | 《银华信用双利债券型证券投资基金2020年第1季度报告》 | 中国证监会基金电子披露网站及本基金管理人网站 | 2020年4月22日 |
| 15 | 《银华基金管理股份有限公司关于旗下部分基金参加上海天天基金销售有限公司费 | 三大证券报、中国证监会基金电子披露网站及本基金管理 | 2020年6月4日 |

| | | | |
|----|--|------------------------------|------------------|
| | 率优惠活动的公告》 | 人网站 | |
| 16 | 《银华信用双利债券型证券投资基金更新招募说明书摘要（2020 年第 2 号）》 | 中国证监会基金电子披露网站及本基金经理人网站 | 2020 年 7 月 10 日 |
| 17 | 《银华信用双利债券型证券投资基金更新招募说明书（2020 年第 2 号）》 | 中国证监会基金电子披露网站及本基金经理人网站 | 2020 年 7 月 10 日 |
| 18 | 《银华基金管理股份有限公司旗下部分基金 2020 年第 2 季度报告提示性公告》 | 四大证券报 | 2020 年 7 月 18 日 |
| 19 | 《银华信用双利债券型证券投资基金 2020 年第 2 季度报告》 | 中国证监会基金电子披露网站及本基金经理人网站 | 2020 年 7 月 18 日 |
| 20 | 《银华基金管理股份有限公司关于基金经理恢复履行职务的公告》 | 三大证券报、中国证监会基金电子披露网站及本基金经理人网站 | 2020 年 8 月 5 日 |
| 21 | 《银华基金管理股份有限公司关于增加和耕传承基金销售有限公司为旗下部分基金代销机构并参加费率优惠活动的公告》 | 四大证券报、中国证监会基金电子披露网站及本基金经理人网站 | 2020 年 8 月 13 日 |
| 22 | 《银华基金管理股份有限公司旗下部分基金 2020 年中期报告提示性公告》 | 四大证券报 | 2020 年 8 月 28 日 |
| 23 | 《银华信用双利债券型证券投资基金 2020 年中期报告》 | 中国证监会基金电子披露网站及本基金经理人网站 | 2020 年 8 月 28 日 |
| 24 | 《银华信用双利债券型证券投资基金基金产品资料概要（更新）》 | 中国证监会基金电子披露网站及本基金经理人网站 | 2020 年 9 月 1 日 |
| 25 | 《银华基金管理股份有限公司关于增加深圳市金海九州基金销售有限公司为旗下部分基金代销机构并参加费率优惠活动的公告》 | 三大证券报、中国证监会基金电子披露网站及本基金经理人网站 | 2020 年 9 月 10 日 |
| 26 | 《银华基金管理股份有限公司旗下部分基金 2020 年第 3 季度报告提示性公告》 | 四大证券报 | 2020 年 10 月 27 日 |
| 27 | 《银华信用双利债券型证券投资基金 2020 年第 3 季度报告》 | 中国证监会基金电子披露网站及本基金经理人网站 | 2020 年 10 月 27 日 |
| 28 | 《银华基金管理股份有限公司关于旗下部分基金参加深 | 四大证券报、中国证监会基金电子披露 | 2020 年 10 月 30 日 |

| | | | |
|----|---|------------------------------|------------------|
| | 圳市前海排排网基金销售有限责任公司费率优惠活动的公告》 | 网站及本基金管理人网站 | |
| 29 | 《银华基金管理股份有限公司关于旗下部分基金增加中国邮政储蓄银行股份有限公司为代销机构的公告》 | 四大证券报、中国证监会基金电子披露网站及本基金管理人网站 | 2020 年 10 月 30 日 |
| 30 | 《银华基金管理股份有限公司关于增加腾安基金销售(深圳)有限公司为旗下部分基金代销机构并参加费率优惠活动的公告》 | 四大证券报、中国证监会基金电子披露网站及本基金管理人网站 | 2020 年 11 月 5 日 |
| 31 | 《银华信用双利债券型证券投资基金暂停大额申购(含定期定额投资及转换转入)业务的公告》 | 中国证券报、中国证监会基金电子披露网站及本基金管理人网站 | 2020 年 12 月 7 日 |
| 32 | 《银华信用双利债券型证券投资基金分红公告》 | 中国证券报、中国证监会基金电子披露网站及本基金管理人网站 | 2020 年 12 月 16 日 |
| 33 | 《银华信用双利债券型证券投资基金恢复大额申购(含定期定额投资及转换转入)业务的公告》 | 中国证券报、中国证监会基金电子披露网站及本基金管理人网站 | 2020 年 12 月 24 日 |
| 34 | 《银华基金管理股份有限公司关于增加华金证券股份有限公司为旗下部分基金代销机构的公告》 | 三大证券报、中国证监会基金电子披露网站及本基金管理人网站 | 2020 年 12 月 29 日 |

§ 12 影响投资者决策的其他重要信息

12.1 报告期内单一投资者持有基金份额比例达到或超过 20%的情况

| 投资者类别 | 报告期内持有基金份额变化情况 | | | | | 报告期末持有基金情况 | |
|-------|----------------|-------------------------|------|----------------|---------------|----------------|-------|
| | 序号 | 持有基金份额比例达到或者超过 20%的时间区间 | 期初份额 | 申购份额 | 赎回份额 | 持有份额 | 份额占比 |
| 机构 | 1 | 2020/02/26-2020/05/10 | 0.00 | 206,008,723.22 | 0.00 | 206,008,723.22 | 7.97% |
| | 2 | 2020/01/09-2020/01/12 | 0.00 | 150,348,848.99 | 88,725,775.70 | 61,623,073.29 | 2.38% |

产品特有风险

投资人在投资本基金时，将面临本基金的特定风险，具体包括：

- 1) 当基金份额集中度较高时，少数基金份额持有人所持有的基金份额占比较高，其在召开持有人大会并对重大事项进行投票表决时可能拥有较大话语权；
- 2) 在极端情况下，当持有基金份额占比较高的基金份额持有人大量赎回本基金时，可能导致在其赎回后本基金资产规模长期低于 5000 万元，进而可能导致本基金终止或与其他基金合并或转型为另外的基金，其他基金份额持有人丧失继续投资本基金的机会；
- 3) 当持有基金份额占比较高的基金份额持有人大量赎回本基金时，更容易触发巨额赎回条款，基金份额持有人将可能无法及时赎回所持有的全部基金份额；
- 4) 当持有基金份额占比较高的基金份额持有人大量赎回本基金时，基金为支付赎回款项而卖出所持有的证券，可能造成证券价格波动，导致本基金的收益水平发生波动。同时，巨额赎回、份额净值小数保留位数是采用四舍五入、管理费及托管费等费用是按前一日资产计提，会导致基金份额净值出现大幅波动；
- 5) 当某一基金份额持有人所持有的基金份额达到或超过本基金规模的 50%时，本基金管理人将不再接受该持有人对本基金基金份额提出的申购及转换转入申请。在其他基金份额持有人赎回基金份额导致某一基金份额持有人所持有的基金份额达到或超过本基金规模 50%的情况下，该基金份额持有人将面临所提出的对本基金基金份额的申购及转换转入申请被拒绝的风险。如果投资人某笔申购或转换转入申请导致其持有本基金基金份额达到或超过本基金规模的 50%，该笔申购或转换转入申请可能被确认失败。

12.2 影响投资者决策的其他重要信息

本基金管理人于 2020 年 3 月 20 日披露了《银华基金管理股份有限公司关于根据〈公开募集证券投资基金信息披露管理办法〉修改旗下 15 只公募基金基金合同及托管协议并更新招募说明书及摘要的公告》，对本基金基金合同、托管协议、招募说明书及摘要信息披露有关条款进行了修改。相关法律文件的修改自本公告发布之日起生效。

§ 13 备查文件目录

13.1 备查文件目录

- 13.1.1 中国证监会核准银华信用双利债券型证券投资基金设立的文件
- 13.1.2 《银华信用双利债券型证券投资基金招募说明书》
- 13.1.3 《银华信用双利债券型证券投资基金基金合同》
- 13.1.4 《银华信用双利债券型证券投资基金托管协议》
- 13.1.5 《银华基金管理股份有限公司开放式基金业务规则》
- 13.1.6 本基金管理人业务资格批件和营业执照
- 13.1.7 本基金托管人业务资格批件和营业执照
- 13.1.8 报告期内本基金管理人在指定媒体上披露的各项公告

13.2 存放地点

上述备查文本存放在本基金管理人或基金托管人的办公场所。本报告存放在本基金管理人及托管人住所，供公众查阅、复制。

13.3 查阅方式

投资者可免费查阅，在支付工本费后，可在合理时间内取得上述文件的复制件或复印件。相关公开披露的法律文件，投资者还可在本基金管理人网站（www.yhfund.com.cn）查阅。

银华基金管理股份有限公司

2021 年 3 月 29 日