

银华信用四季红债券型证券投资基金 2020 年年度报告

2020 年 12 月 31 日

基金管理人：银华基金管理股份有限公司

基金托管人：中国建设银行股份有限公司

送出日期：2021 年 3 月 29 日

§ 1 重要提示及目录

1.1 重要提示

基金管理人的董事会、董事保证本报告所载资料不存在虚假记载、误导性陈述或重大遗漏，并对其内容的真实性、准确性和完整性承担个别及连带的法律责任。本年度报告已经三分之二以上独立董事签字同意，并由董事长签发。

基金托管人中国建设银行股份有限公司根据本基金合同规定，于 2021 年 3 月 25 日复核了本报告中的财务指标、净值表现、利润分配情况、财务会计报告、投资组合报告等内容，保证复核内容不存在虚假记载、误导性陈述或者重大遗漏。

基金管理人承诺以诚实信用、勤勉尽责的原则管理和运用基金资产，但不保证基金一定盈利。

基金的过往业绩并不代表其未来表现。投资有风险，投资者在作出投资决策前应仔细阅读本基金的招募说明书及其更新。

本报告财务资料已经审计。

本报告期自 2020 年 1 月 1 日起至 12 月 31 日止。

1.2 目录

§ 1 重要提示及目录	2
1.1 重要提示.....	2
1.2 目录.....	3
§ 2 基金简介	5
2.1 基金基本情况.....	5
2.2 基金产品说明.....	5
2.3 基金管理人和基金托管人.....	5
2.4 信息披露方式.....	6
2.5 其他相关资料.....	6
§ 3 主要财务指标、基金净值表现及利润分配情况	7
3.1 主要会计数据和财务指标.....	7
3.2 基金净值表现.....	10
3.3 过去三年基金的利润分配情况.....	14
§ 4 管理人报告	15
4.1 基金管理人及基金经理情况.....	15
4.2 管理人对报告期内本基金运作合规守信情况的说明.....	19
4.3 管理人对报告期内公平交易情况的专项说明.....	19
4.4 管理人对报告期内基金的投资策略和业绩表现的说明.....	21
4.5 管理人对宏观经济、证券市场及行业走势的简要展望.....	23
4.6 管理人内部有关本基金的监察稽核工作情况.....	23
4.7 管理人对报告期内基金估值程序等事项的说明.....	24
4.8 管理人对报告期内基金利润分配情况的说明.....	24
4.9 报告期内管理人对本基金持有人数或基金资产净值预警情形的说明.....	25
§ 5 托管人报告	26
5.1 报告期内本基金托管人合规守信情况声明.....	26
5.2 托管人对报告期内本基金投资运作合规守信、净值计算、利润分配等情况的说明.....	26
5.3 托管人对本年度报告中财务信息等内容的真实、准确和完整发表意见.....	26
§ 6 审计报告	27
6.1 审计报告基本信息.....	27
6.2 审计报告的基本内容.....	27
§ 7 年度财务报表	30
7.1 资产负债表.....	30
7.2 利润表.....	31
7.3 所有者权益（基金净值）变动表.....	32
7.4 报表附注.....	33
§ 8 投资组合报告	59
8.1 期末基金资产组合情况.....	59
8.2 期末按行业分类的股票投资组合.....	59
8.3 期末按公允价值占基金资产净值比例大小排序的所有股票投资明细.....	59
8.4 报告期内股票投资组合的重大变动.....	59
8.5 期末按债券品种分类的债券投资组合.....	60
8.6 期末按公允价值占基金资产净值比例大小排序的前五名债券投资明细.....	60
8.7 期末按公允价值占基金资产净值比例大小排序的所有资产支持证券投资明细.....	60

8.8 报告期末按公允价值占基金资产净值比例大小排序的前五名贵金属投资明细	60
8.9 期末按公允价值占基金资产净值比例大小排序的前五名权证投资明细	60
8.10 报告期末本基金投资的国债期货交易情况说明	61
8.11 投资组合报告附注	61
§ 9 基金份额持有人信息	62
9.1 期末基金份额持有人户数及持有人结构	62
9.2 期末基金管理人的从业人员持有本基金的情况	62
9.3 期末基金管理人的从业人员持有本开放式基金份额总量区间的情况	62
§ 10 开放式基金份额变动	63
§ 11 重大事件揭示	64
11.1 基金份额持有人大会决议	64
11.2 基金管理人、基金托管人的专门基金托管部门的重大人事变动	64
11.3 涉及基金管理人、基金财产、基金托管业务的诉讼	64
11.4 基金投资策略的改变	64
11.5 为基金进行审计的会计师事务所情况	64
11.6 管理人、托管人及其高级管理人员受稽查或处罚等情况	64
11.7 基金租用证券公司交易单元的有关情况	64
11.8 其他重大事件	70
§ 12 影响投资者决策的其他重要信息	75
12.1 报告期内单一投资者持有基金份额比例达到或超过 20% 的情况	75
12.2 影响投资者决策的其他重要信息	75
§ 13 备查文件目录	76
13.1 备查文件目录	76
13.2 存放地点	76
13.3 查阅方式	76

§ 2 基金简介

2.1 基金基本情况

基金名称	银华信用四季红债券型证券投资基金	
基金简称	银华信用四季红债券	
基金主代码	000194	
基金运作方式	契约型开放式	
基金合同生效日	2013 年 8 月 7 日	
基金管理人	银华基金管理股份有限公司	
基金托管人	中国建设银行股份有限公司	
报告期末基金份额总额	1,597,775,552.39 份	
基金合同存续期	不定期	
下属分级基金的基金简称:	银华信用四季红债券 A	银华信用四季红债券 C
下属分级基金的交易代码:	000194	006837
报告期末下属分级基金的份额总额	1,386,979,891.22 份	210,795,661.17 份

2.2 基金产品说明

投资目标	本基金以信用债券为主要投资对象，在控制信用风险的前提下，力求为基金持有人提供稳健的当期收益和总投资回报。
投资策略	<p>本基金通过“自上而下”的战略性资产配置和“自下而上”的个券精选策略相结合的固定收益类资产投资策略。“自上而下”的策略主要确定组合久期并进行资产配置，“自下而上”的策略重点对信用债品种的利率风险和信用风险进行度量和定价，同时结合市场的流动性状况，利用市场对信用利差定价的相对失衡，对溢价率较高的品种进行投资。</p> <p>本基金的投资组合比例为：本基金投资于债券资产比例不低于基金资产的 80%，其中信用债券投资不低于非现金基金资产的 80%；本基金持有现金或到期日在一年以内的政府债券不低于基金资产净值的 5%。</p>
业绩比较基准	中债综合指数收益率（全价）。
风险收益特征	本基金预期收益和预期风险高于货币市场基金，低于混合型基金和股票型基金。

2.3 基金管理人和基金托管人

项目		基金管理人	基金托管人
名称		银华基金管理股份有限公司	中国建设银行股份有限公司
信息披露负责人	姓名	杨文辉	李申
	联系电话	(010)58163000	021-60637102
	电子邮箱	yhjj@yhfund.com.cn	lishen.zh@ccb.com
客户服务电话		4006783333, (010)85186558	021-60637111
传真		(010)58163027	021-60635778
注册地址		广东省深圳市深南大道 6008 号特区报业大厦 19 层	北京市西城区金融大街 25 号

办公地址	北京市东城区东长安街 1 号 东方广场东方经贸城 C2 办 公楼 15 层	北京市西城区闹市口大街 1 号 院 1 号楼
邮政编码	100738	100033
法定代表人	王珠林	田国立

2.4 信息披露方式

本基金选定的信息披露报纸名称	《中国证券报》
登载基金年度报告正文的管理人互联网网 址	http://www.yhfund.com.cn
基金年度报告备置地点	基金管理人及基金托管人住所

2.5 其他相关资料

项目	名称	办公地址
会计师事务所	德勤华永会计师事务所（特殊普通 合伙）	上海市黄浦区延安东路 222 号 30 楼
注册登记机构	银华基金管理股份有限公司	北京市东城区东长安街 1 号东方广 场东方经贸城 C2 办公楼 15 层

§ 3 主要财务指标、基金净值表现及利润分配情况

3.1 主要会计数据和财务指标

金额单位：人民币元

3.1.1 期间数据和指标	2020 年		2019 年		2018 年	
	银华信用四季红债券 A	银华信用四季红债券 C	银华信用四季红债券 A	银华信用四季红债券 C	银华信用四季红债券 A	银华信用四季红债券 C
本期已实现收益	48,562,539.42	3,429,421.43	27,295,542.97	287,529.38	5,124,431.35	-
本期利润	39,227,779.11	2,597,675.28	29,619,941.13	410,872.27	25,388,889.82	-
加权平均基金份额本期	0.0270	0.0191	0.0441	0.0379	0.0696	-

利润						
本期加权平均净值利润率	2.49%	1.88%	4.08%	3.72%	6.66%	-
本期基金份额净值增长率	2.81%	2.28%	4.55%	3.53%	7.07%	-
3.1.2 期末数据和指标	2020 年末		2019 年末		2018 年末	
期末可供分配利润	17,478,185.65	2,188,528.64	18,817,166.17	1,458,773.71	3,784,551.55	-
期末可供	0.0126	0.0104	0.0163	0.0197	0.0081	-

分配基金份额利润						
期末基金资产净值	1,494,296,128.78	212,984,189.81	1,254,111,255.47	75,454,687.04	497,865,356.18	-
期末基金份额净值	1.077	1.010	1.084	1.020	1.071	-
3.1.3 累计期末指标	2020 年末		2019 年末		2018 年末	
基金份额累计净值增长率	56.68%	5.90%	52.41%	3.53%	45.77%	-

注：1、本期已实现收益指基金本期利息收入、投资收益、其他收入（不含公允价值变动收益）扣

除相关费用后的余额，本期利润为本期已实现收益加上本期公允价值变动收益。

2、期末可供分配利润，采用期末资产负债表中未分配利润与未分配利润中已实现部分的孰低数。

3、本报告中所列示的基金业绩指标不包括持有人认购或交易基金的各项费用，例如：基金的认购、申购、赎回费等，计入费用后实际收益水平要低于所列数字。

4、本基金于 2019 年 1 月 4 日起新增 C 类份额，原有份额全部转换为 A 类份额。

3.2 基金净值表现

3.2.1 基金份额净值增长率及其与同期业绩比较基准收益率的比较

银华信用四季红债券 A

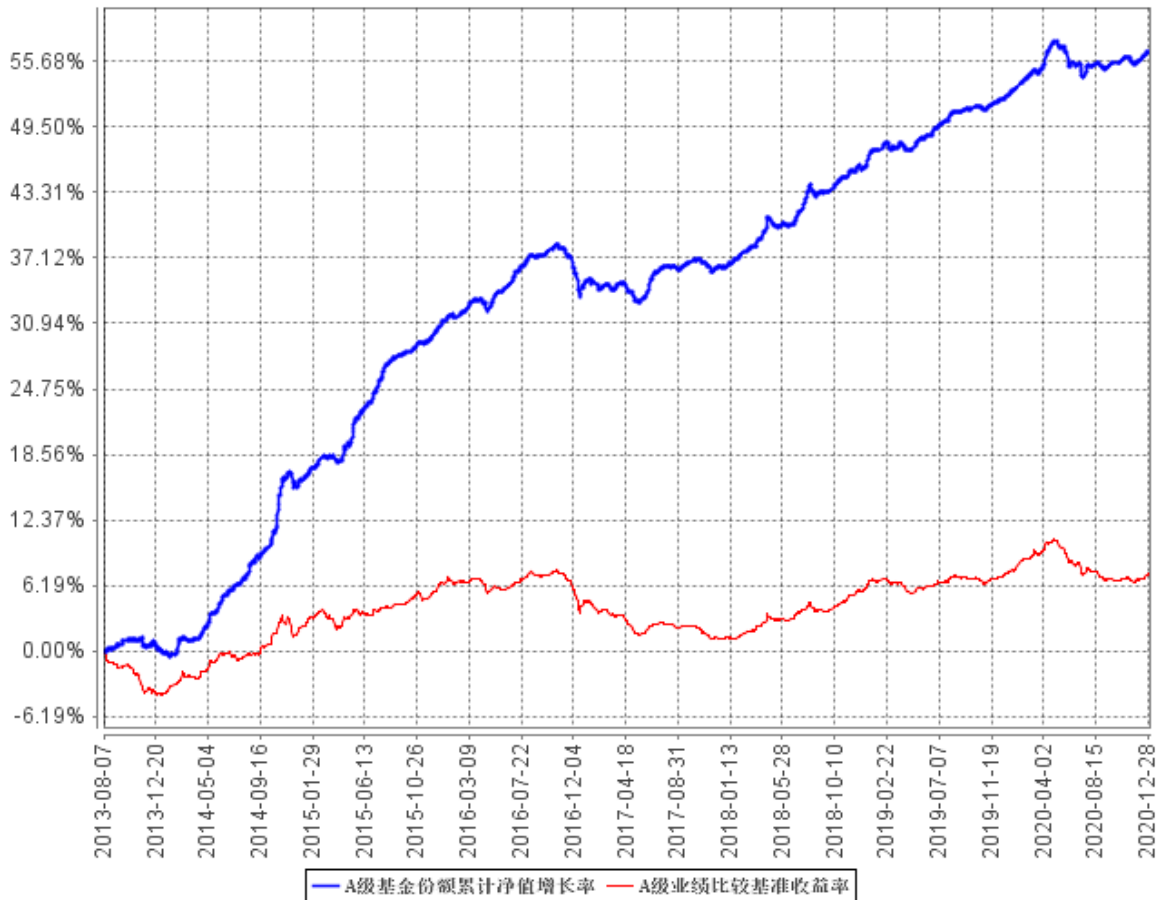
阶段	份额净值增长率①	份额净值增长率标准差②	业绩比较基准收益率③	业绩比较基准收益率标准差④	①-③	②-④
过去三个月	0.75%	0.05%	0.64%	0.04%	0.11%	0.01%
过去六个月	0.84%	0.06%	-0.85%	0.07%	1.69%	-0.01%
过去一年	2.81%	0.08%	-0.06%	0.09%	2.87%	-0.01%
过去三年	15.08%	0.07%	6.09%	0.07%	8.99%	0.00%
过去五年	19.49%	0.08%	0.83%	0.08%	18.66%	0.00%
自基金合同生效起至今	56.68%	0.10%	7.34%	0.08%	49.34%	0.02%

银华信用四季红债券 C

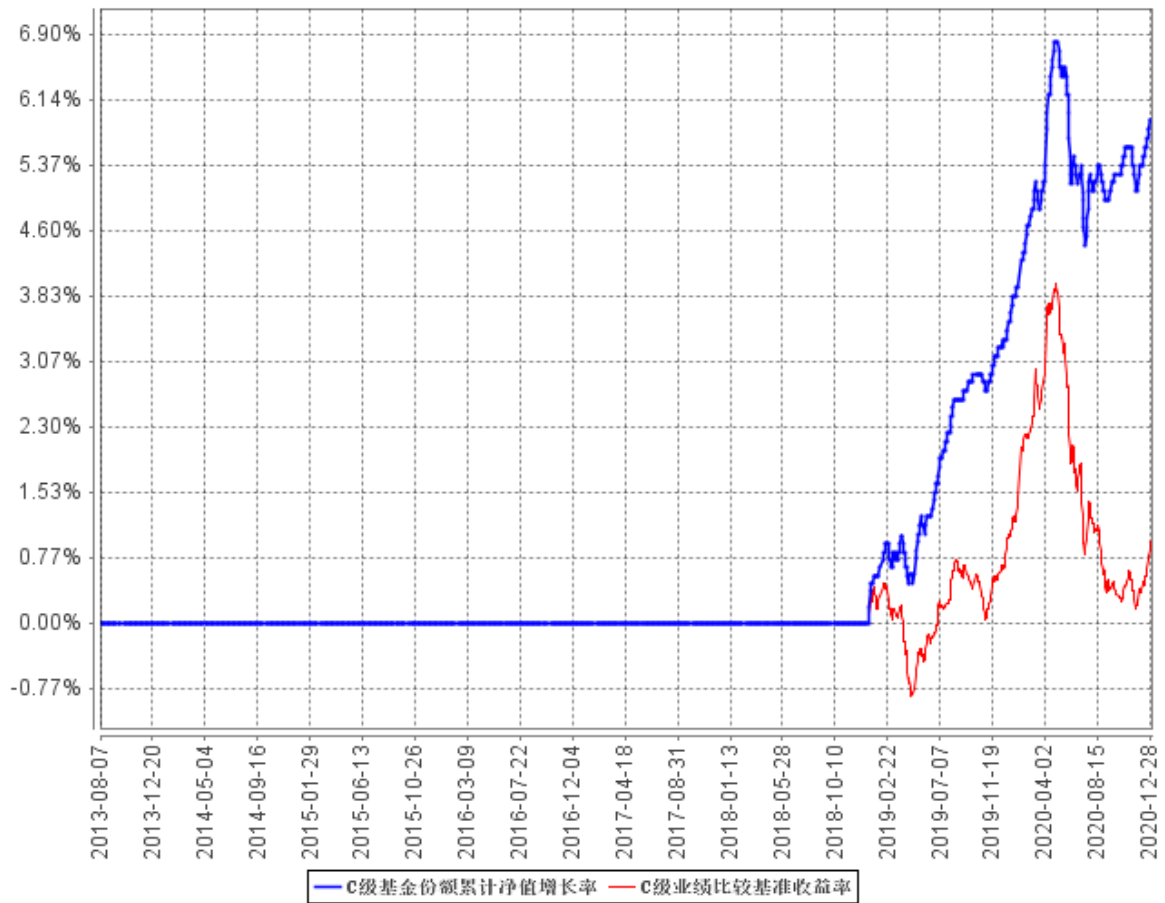
阶段	份额净值增长率①	份额净值增长率标准差②	业绩比较基准收益率③	业绩比较基准收益率标准差④	①-③	②-④
过去三个月	0.60%	0.05%	0.64%	0.04%	-0.04%	0.01%
过去六个月	0.60%	0.06%	-0.85%	0.07%	1.45%	-0.01%
过去一年	2.28%	0.08%	-0.06%	0.09%	2.34%	-0.01%
自基金合同生效起至今	5.90%	0.07%	0.98%	0.07%	4.92%	0.00%

3.2.2 自基金合同生效以来基金份额累计净值增长率变动及其与同期业绩比较基准收益率变动的比较

A级基金份额累计净值增长率与同期业绩比较基准收益率的历史走势对比图



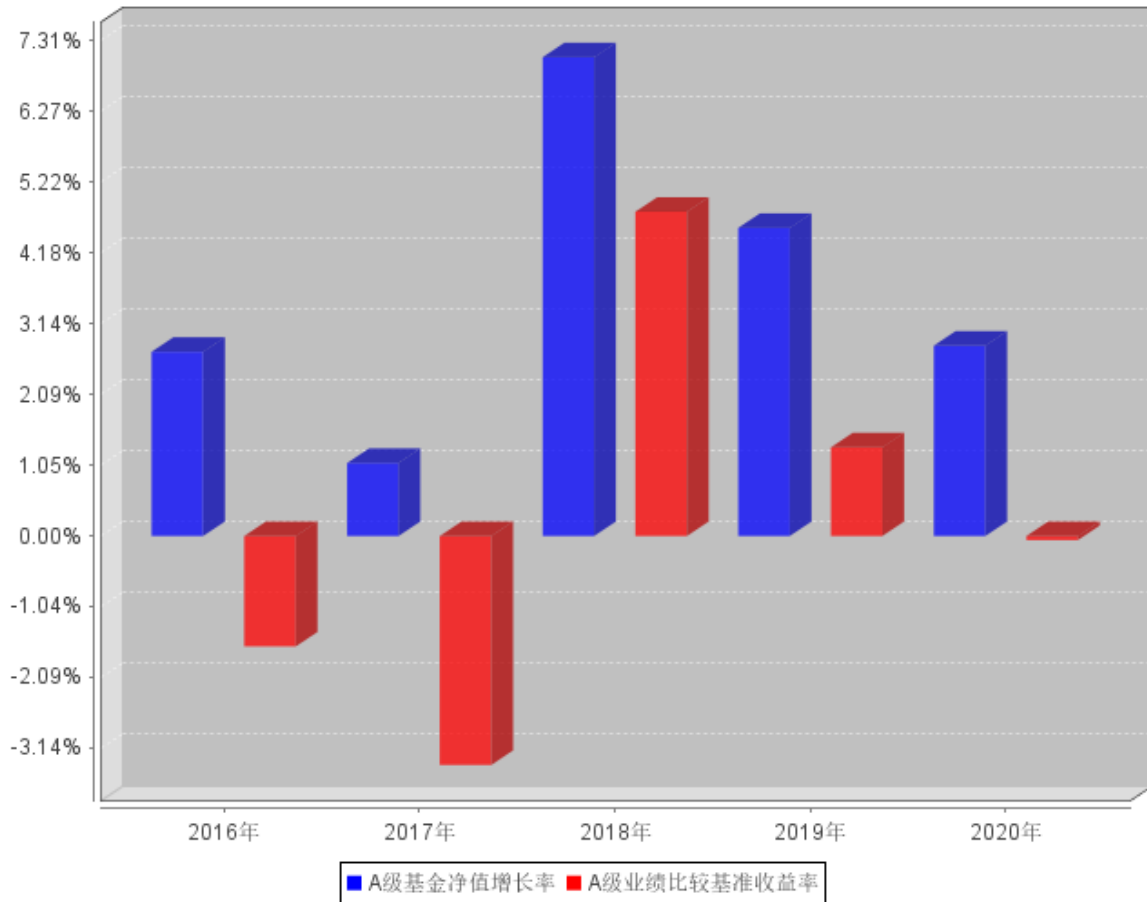
C级基金份额累计净值增长率与同期业绩比较基准收益率的历史走势对比图



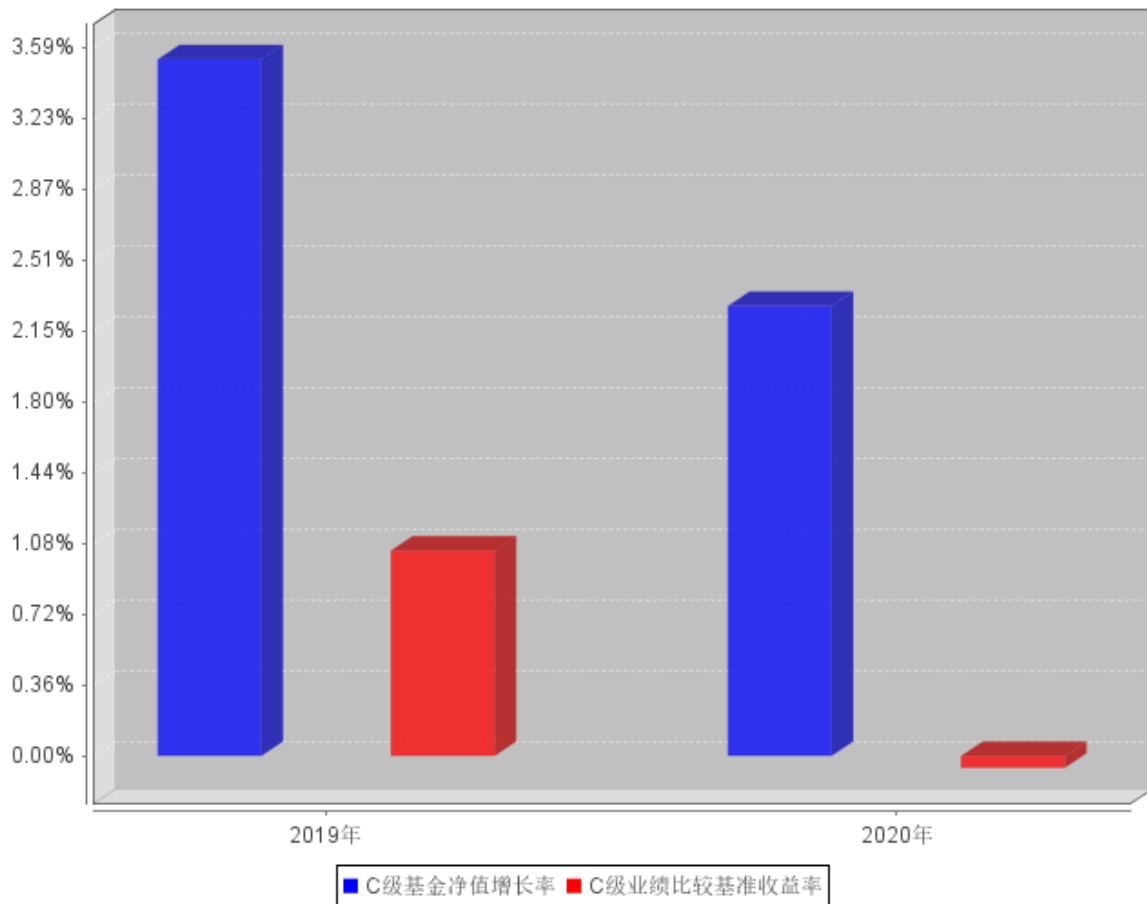
注：按基金合同的规定，本基金自基金合同生效起六个月内为建仓期，建仓期结束时本基金的各项投资比例已达到基金合同的规定：本基金投资于债券资产比例不低于基金资产的 80%，其中信用债券投资不低于非现金基金资产的 80%；本基金持有现金或者到期日在一年以内的政府债券不低于基金资产净值的 5%。其中，现金不包括结算备付金、存出保证金、应收申购款等。

3.2.3 过去五年基金每年净值增长率及其与同期业绩比较基准收益率的比较

A级过去五年基金每年净值增长率及其与同期业绩比较基准收益率的对比图



C级过去五年基金每年净值增长率及其与同期业绩比较基准收益率的对比图



3.3 过去三年基金的利润分配情况

单位：人民币元

年度	每10份基金份额分红数	现金形式发放总额	再投资形式发放总额	年度利润分配合计	备注
2020	0.370	36,076,536.29	15,538,040.02	51,614,576.31	
2019	0.350	19,194,653.52	4,059,700.47	23,254,353.99	
2018	0.110	3,439,952.74	619,331.46	4,059,284.20	
合计	0.830	58,711,142.55	20,217,071.95	78,928,214.50	

单位：人民币元

年度	每10份基金份额分红数	现金形式发放总额	再投资形式发放总额	年度利润分配合计	备注
2020	0.330	534,756.66	3,223,565.77	3,758,322.43	
2019	0.920	68,845.61	189,275.28	258,120.89	
2018	-	-	-	-	
合计	1.250	603,602.27	3,412,841.05	4,016,443.32	

§ 4 管理人报告

4.1 基金管理人及基金经理情况

4.1.1 基金管理人及其管理基金的经验

银华基金管理有限公司成立于 2001 年 5 月 28 日，是经中国证监会批准(证监基金字[2001]7 号文)设立的全国性资产管理公司。公司注册资本为 2.222 亿元人民币，公司的股东及其出资比例分别为：西南证券股份有限公司 44.10%，第一创业证券股份有限公司 26.10%，东北证券股份有限公司 18.90%，山西海鑫实业有限公司 0.90%，珠海银华聚义投资合伙企业（有限合伙）3.57%，珠海银华致信投资合伙企业（有限合伙）3.20%，珠海银华汇玥投资合伙企业（有限合伙）3.22%。公司的主要业务是基金募集、基金销售、资产管理及中国证监会许可的其他业务。公司注册地为广东省深圳市。银华基金管理有限公司的法定名称已于 2016 年 8 月 9 日起变更为“银华基金管理股份有限公司”。

截至 2020 年 12 月 31 日，本基金管理人管理着 133 只证券投资基金，具体包括银华优势企业证券投资基金、银华-道琼斯 88 精选证券投资基金、银华货币市场证券投资基金、银华核心价值优选混合型证券投资基金、银华优质增长混合型证券投资基金、银华富裕主题混合型证券投资基金、银华领先策略混合型证券投资基金、银华全球核心优选证券投资基金、银华内需精选混合型证券投资基金 (LOF)、银华增强收益债券型证券投资基金、银华和谐主题灵活配置混合型证券投资基金、银华沪深 300 指数证券投资基金 (LOF)、银华深证 100 指数分级证券投资基金、银华成长先锋混合型证券投资基金、银华信用双利债券型证券投资基金、银华抗通胀主题证券投资基金 (LOF)、银华中证等权重 90 指数证券投资基金 (LOF)、银华永祥灵活配置混合型证券投资基金、银华消费主题混合型证券投资基金、银华中小盘精选混合型证券投资基金、银华纯债信用主题债券型证券投资基金 (LOF)、银华上证 50 等权重交易型开放式指数证券投资基金联接基金、银华永兴纯债债券型发起式证券投资基金 (LOF)、银华交易型货币市场基金、银华信用四季红债券型证券投资基金、银华信用季季红债券型证券投资基金、银华恒生中国企业指数分级证券投资基金、银华多利宝货币市场基金、银华活钱宝货币市场基金、银华安颐中短债双月持有期债券型证券投资基金、银华高端制造业灵活配置混合型证券投资基金、银华惠增利货币市场基金、银华回报灵活配置定期开放混合型发起式证券投资基金、银华泰利灵活配置混合型证券投资基金、银华中国梦 30 股票型证券投资基金、银华恒利灵活配置混合型证券投资基金、银华聚利灵活配置混合型证券投资基金、银华汇利灵活配置混合型证券投资基金、银华稳利灵活配置混合型证券投资基金、银华战略新兴灵活配置定期开放混合型发起式证券投资基金、银华互联网主题灵活配置混合型证券投资基金、银华添益定期开放债券型证券投资基金、银华远景债券型证券投资基金、银华大数

据灵活配置定期开放混合型发起式证券投资基金、银华多元视野灵活配置混合型证券投资基金、银华惠添益货币市场基金、银华鑫锐灵活配置混合型证券投资基金（LOF）、银华通利灵活配置混合型证券投资基金、银华沪港深增长股票型证券投资基金、银华鑫盛灵活配置混合型证券投资基金（LOF）、银华添泽定期开放债券型证券投资基金、银华体育文化灵活配置混合型证券投资基金、银华盛世精选灵活配置混合型发起式证券投资基金、银华添润定期开放债券型证券投资基金、银华万物互联灵活配置混合型证券投资基金、银华明择多策略定期开放混合型证券投资基金、银华信息科技量化优选股票型发起式证券投资基金、银华新能源新材料量化优选股票型发起式证券投资基金、银华农业产业股票型发起式证券投资基金、银华智荟内在价值灵活配置混合型发起式证券投资基金、银华中证全指医药卫生指数增强型发起式证券投资基金、银华食品饮料量化优选股票型发起式证券投资基金、银华医疗健康量化优选股票型发起式证券投资基金、银华文体娱乐量化优选股票型发起式证券投资基金、银华估值优势混合型证券投资基金、银华多元动力灵活配置混合型证券投资基金、银华稳健增利灵活配置混合型发起式证券投资基金、银华多元收益定期开放混合型证券投资基金、银华瑞泰灵活配置混合型证券投资基金、银华岁丰定期开放债券型发起式证券投资基金、银华智荟分红收益灵活配置混合型发起式证券投资基金、银华心诚灵活配置混合型证券投资基金、银华积极成长混合型证券投资基金、银华瑞和灵活配置混合型证券投资基金、银华中小市值量化优选股票型发起式证券投资基金、银华混改红利灵活配置混合型发起式证券投资基金、银华华茂定期开放债券型证券投资基金、银华国企改革混合型发起式证券投资基金、银华岁盈定期开放债券型证券投资基金、银华心怡灵活配置混合型证券投资基金、银华可转债债券型证券投资基金、银华中短期政策性金融债定期开放债券型证券投资基金、银华中证央企结构调整交易型开放式指数证券投资基金、银华中证央企结构调整交易型开放式指数证券投资基金联接基金、银华行业轮动混合型证券投资基金、银华信用精选一年定期开放债券型发起式证券投资基金、银华安丰中短期政策性金融债债券型证券投资基金、银华安盈短债债券型证券投资基金、银华裕利混合型发起式证券投资基金、银华尊和养老目标日期 2035 三年持有期混合型基金中基金（FOF）、银华盛利混合型发起式证券投资基金、银华安鑫短债债券型证券投资基金、银华远见混合型发起式证券投资基金、银华 MSCI 中国 A 股交易型开放式指数证券投资基金、银华美元债精选债券型证券投资基金（QDII）、银华 MSCI 中国 A 股交易型开放式指数证券投资基金发起式联接基金、银华深证 100 交易型开放式指数证券投资基金、银华积极精选混合型证券投资基金、银华科创主题 3 年封闭运作灵活配置混合型证券投资基金、银华兴盛股票型证券投资基金、银华尊尚稳健养老目标一年持有期混合型发起式基金中基金、银华尊和养老目标日期 2030 三年持有期混合型发起式基金中基金（FOF）、银华尊和养老目标日期 2040 三年持有期混合型发起式基金中基金

(FOF)、银华丰华三个月定期开放债券型发起式证券投资基金、银华稳晟 39 个月定期开放债券型证券投资基金、银华中证研发创新 100 交易型开放式指数证券投资基金、银华巨潮小盘价值交易型开放式指数证券投资基金、银华大盘精选两年定期开放混合型证券投资基金、银华中债 1-3 年国开行债券指数证券投资基金、银华科技创新混合型证券投资基金、银华中证 5G 通信主题交易型开放式指数证券投资基金、银华信用精选 18 个月定期开放债券型证券投资基金、银华永盛债券型证券投资基金、银华汇盈一年持有期混合型证券投资基金、银华中证创新药产业交易型开放式指数证券投资基金、银华长丰混合型发起式证券投资基金、银华港股通精选股票型发起式证券投资基金、银华丰享一年持有期混合型证券投资基金、银华沪深股通精选混合型证券投资基金、银华中债 1-3 年农发行债券指数证券投资基金、银华中证 5G 通信主题交易型开放式指数证券投资基金联接基金、银华同力精选混合型证券投资基金、银华富利精选混合型证券投资基金、银华创业板两年定期开放混合型证券投资基金、银华汇益一年持有期混合型证券投资基金、银华多元机遇混合型证券投资基金、银华工银南方东英标普中国新经济行业交易型开放式指数证券投资基金 (QDII)、银华品质消费股票型证券投资基金、银华招利一年持有期混合型证券投资基金、银华信用精选 15 个月定期开放债券型证券投资基金、银华乐享混合型证券投资基金、银华中证农业主题交易型开放式指数证券投资基金、银华长江经济带主题债券型证券投资基金。同时，本基金管理人管理着多个全国社保基金、企业年金和特定客户资产管理投资组合。

4.1.2 基金经理（或基金经理小组）及基金经理助理简介

姓名	职务	任本基金的基金经理（助理）期限		证券从业年限	说明
		任职日期	离任日期		
邹维娜女士	本基金的基金经理	2013年8月7日	-	12.5年	硕士学位。历任国家信息中心下属中经网公司宏观经济分析人员；中再资产管理股份有限公司固定收益部投资经理助理、自有账户投资经理。2012年10月加入银华基金管理有限公司，曾担任基金经理助理职务，自2013年8月7日起担任银华信用四季红债券型证券投资基金基金经理，自2013年9月18日起兼任银华信用季季红债券型证券投资基金基金经理，2014年1月22日至2018年9月6日兼任银华永利债券型证券投资基金基金经理，2014年5月22日至2017年7月13日兼任银华永益分级债券型证券投资基金基金经理，自2014年10月8日起

					兼任银华纯债信用主题债券型证券投资基金 (LOF) 基金经理, 自 2016 年 3 月 22 日起兼任银华添益定期开放债券型证券投资基金基金经理, 自 2016 年 11 月 11 日起兼任银华添泽定期开放债券型证券投资基金基金经理, 自 2017 年 3 月 7 日起兼任银华添润定期开放债券型证券投资基金基金经理, 自 2018 年 7 月 25 日起兼任银华岁盈定期开放债券型证券投资基金基金经理, 自 2020 年 3 月 20 日起兼任银华汇盈一年持有期混合型证券投资基金基金经理, 自 2020 年 12 月 17 日起兼任银华招利一年持有期混合型证券投资基金基金经理。具有从业资格。国籍: 中国。
赵旭东先生	本基金的基金经理助理	2016年8月18日	-	9.5年	硕士学位。曾就职于中债资信评估有限责任公司, 2015年5月加入银华基金, 历任投资管理三部信用研究员, 现任投资管理三部基金经理兼基金经理助理。自 2019 年 11 月 5 日起担任银华稳晟 39 个月定期开放债券型证券投资基金基金经理, 自 2019 年 12 月 26 日起兼任银华中债 1-3 年国开行债券指数证券投资基金基金经理, 自 2020 年 5 月 25 日起兼任银华中债 1-3 年农发行债券指数证券投资基金基金经理, 自 2020 年 12 月 23 日起兼任银华长江经济带主题债券型证券投资基金基金经理。具有从业资格。国籍: 中国。
边慧女士	本基金的基金经理助理	2017年1月5日	-	9.5年	硕士学位, 曾就职于中国中投证券有限责任公司, 2016 年 12 月加入银华基金, 现任投资管理三部基金经理助理。具有从业资格。国籍: 中国。
李丹女士	本基金的基金经理助理	2018年6月19日	-	7.5年	硕士学位。曾就职于信达证券股份有限公司。2015 年 4 月加入银华基金, 历任投资管理三部固收研究部宏观利率研究员、投资管理三部基金经理助理, 现任投资管理三部基金经理兼基金经理助理。自 2020 年 10 月 20 日起担任银华岁盈定期开

					放债券型证券投资基金基金经理，自 2021 年 2 月 23 日起兼任银华纯债信用主题债券型证券投资基金（LOF）基金经理。具有从业资格。国籍：中国。
龚美若女士	本基金的基金经理助理	2019 年 3 月 13 日	-	9.5 年	硕士学位，曾就职于西南证券股份有限公司、威海市商业银行股份有限公司。2019 年 2 月加入银华基金，现任投资管理三部基金经理助理。具有从业资格。国籍：中国。
魏晟峻先生	本基金的基金经理助理	2019 年 11 月 15 日	-	7.5 年	硕士学位，曾就职于信达创新有限公司，2016 年 5 月加入银华基金，历任投资管理三部固收交易部助理询价交易员，现任投资管理三部基金经理助理。具有从业资格。国籍：中国。
杨沐阳先生	本基金的基金经理助理	2020 年 8 月 12 日	-	4 年	硕士学位。曾就职于中国工商银行股份有限公司，2017 年 10 月加入银华基金，历任投资管理三部固收研究部宏观利率研究员，现任投资管理三部基金经理助理。具有从业资格。国籍：中国。

注：1、此处的任职日期和离任日期均指基金合同生效日或公司作出决定之日。

2、证券从业的含义遵从行业协会《证券业从业人员资格管理办法》的相关规定。

4.2 管理人对报告期内本基金运作合规守信情况的说明

本基金管理人在本报告期内严格遵守《中华人民共和国证券法》、《中华人民共和国证券投资基金法》、《公开募集证券投资基金运作管理办法》、《公开募集证券投资基金销售机构监督管理办法》、《公开募集证券投资基金信息披露管理办法》及其各项实施准则、《银华信用四季红债券型证券投资基金基金合同》和其他有关法律法规的规定，本着诚实信用、勤勉尽责的原则管理和运用基金资产，在严格控制风险的基础上，为基金份额持有人谋求最大利益，无损害基金份额持有人利益的行为。本基金无违法、违规行为。本基金投资组合符合有关法规及基金合同的约定。

4.3 管理人对报告期内公平交易情况的专项说明

4.3.1 公平交易制度和控制方法

根据中国证监会颁布的《证券投资基金管理公司公平交易制度指导意见》，本基金管理人制定了公司层面的《银华基金管理股份有限公司公平交易制度》，对投资部、固定收益部、量化投资部、研究部、交易管理部、监察稽核部等相关所有业务部门进行了制度上的约束。该制度适用于本基金管理人管理的公募基金、社保组合、企业年金及特定客户资产管理组合等，规范的范围

包括但不限于境内上市股票、债券的一级市场申购、二级市场交易等投资管理活动，同时包括授权、研究分析、投资决策、交易执行、业绩评估等投资管理活动相关的各个环节。

为了规范本基金管理人各投资组合的证券投资指令的执行过程，完善公平交易制度，确保各投资组合享有公平的交易执行机会，本基金管理人根据《证券投资基金管理公司公平交易制度指导意见》及《银华基金管理股份有限公司公平交易制度》，制定了《银华基金管理股份有限公司公平交易执行制度》，规定了公平交易的执行流程及特殊情况的审批机制；明确了交易执行环节的集中交易制度，并对交易执行环节的内部控制措施进行了完善。

此外，为了加强对异常交易行为的日常监控，本基金管理人还制定了《银华基金管理股份有限公司异常交易监控实施细则》，规定了异常交易监控的范围以及异常交易发生后的分析、说明、报备流程。

对照 2011 年 8 月份新修订的《证券投资基金管理公司公平交易制度指导意见》，本基金管理人又对上述制度进行了修改完善，进一步修订了公平交易的范围，修订了对不同投资组合同日反向交易的监控重点，并强调了本基金管理人内部控制的要求，具体控制方法为：1、交易所市场的公平交易均通过恒生交易系统实现，不掺杂任何的人为判断，所有交易均通过恒生投资系统公平交易模块电子化强制执行，公平交易程序自动启动；2、一般情况下，场外交易指令以组合的名义下达，执行交易员以组合的名义进行一级市场申购投标及二级市场交易，并确保非集中竞价交易与投资组合一一对应，且各投资组合获得公平的交易机会；3、对于部分债券一级市场申购、非公开发行股票申购等以基金管理人名义进行的交易，各投资组合经理在交易前独立地确定各投资组合的交易价格和数量，交易管理部按照价格优先、比例分配的原则对交易结果进行分配；4、本基金管理人使用恒生 03.2 系统的公平交易稽核分析模块，定期及不定期进行报告分析，对公平交易的情况进行检查，以规范操作流程，适应公平交易的需要。

综上所述，本基金管理人通过事前构建控制环境、事中强化落实执行、事后进行双重监督，来确保公平交易制度得到切实执行。

4.3.2 公平交易制度的执行情况

4.3.2.1 整体执行情况说明

报告期内，本基金管理人根据《银华基金管理股份有限公司公平交易制度》及相关配套制度，在研究分析、投资决策、交易执行、业绩评估等各个环节，建立了健全有效的公平交易执行体系，公平对待旗下的每一个投资组合。具体执行情况如下：

在研究分析环节，本基金管理人构建了统一的研究平台，为旗下所有投资组合公平地提供研究支持。

在投资决策环节，各基金经理、投资经理严格遵守本基金管理人的各项投资管理制度和投资授权制度，保证各投资组合的独立投资决策机制。

在交易执行环节，本基金管理人实行集中交易制度，按照“时间优先、价格优先、比例分配、综合平衡”的原则，确保各投资组合享有公平的交易执行机会。

在事后监控环节，本基金管理人定期对股票交易情况进行分析，并出具公平交易执行情况分析报告；另外，本基金管理人还对公平交易制度的遵守和相关业务流程的执行情况进行定期和不定期的检查，并对发现的问题进行及时报告。

本基金管理人在本报告期内严格执行了公平交易制度的相关规定，未出现违反公平交易制度的情况。

4.3.2.2 同向交易价差专项分析

本基金管理人对旗下所有投资组合过去四个季度不同时间窗内（1 日内、3 日内及 5 日内）同向交易的交易价差从 T 检验（置信度为 95%）和溢价率占优频率等方面进行了专项分析，未发现违反公平交易制度的异常情况。

4.3.3 异常交易行为的专项说明

本报告期内，本基金未发现存在可能导致不公平交易和利益输送的异常交易行为。

本报告期内，本基金管理人所有投资组合参与的交易所公开竞价同日反向交易成交较少的单边交易量超过该证券当日成交量的 5% 的情况有 1 次，原因是指数型投资组合投资策略需要，未导致不公平交易和利益输送。

4.4 管理人对报告期内基金的投资策略和业绩表现的说明

4.4.1 报告期内基金投资策略和运作分析

2020 年受新冠疫情冲击，经济走势出现大幅波动，1-4 季度 GDP 不变价当季同比分别录得 -6.8%、3.2%、4.9%、6.5%，全年 GDP 同比 2.3%，较 2019 年的 6% 下降 3.7 个百分点。2020 年一季度经济受到了新冠肺炎疫情的较大冲击，大部分经济数据跌落至负增长区间；二季度，国内疫情得到较好控制，复工复产有序推进，同时稳增长政策营造了宽松的信用环境，支撑经济逐渐回升；三季度之后，前期恢复较快的地产、基建表现震荡，而消费、制造业投资等顺周期变量继续修复，同时出口表现持续好于预期，推动经济进一步改善；四季度 GDP 增速基本恢复至疫情前水平。具体来看，生产端方面，2020 年工业增加值增速较 2019 年下降 2.9 个百分点至 2.8%，服务业生产指数增速较 2019 年下降 6.9 个百分点至 0%，服务业恢复慢于工业。需求端方面，2020 年固定资产投资增速为 2.9%，较 2019 年下降 2.5 个百分点。投资结构上看，2020 年地产投资增速 7%，较 2019 年下降 2.9 个百分点，但绝对水平较高；2020 年基建投资增速 3.4%，较 2019 年微升

0.1 个百分点；2020 年制造业投资增速-2.2%，较 2019 年下降 5.3 个百分点；地产、基建投资在疫情冲击后恢复较快，全年表现相对较好，而制造业投资恢复较晚拖累了全年表现。2020 年美元计价出口金额增速 3.6%，较 2019 年上升 3.1 个百分点，尽管 2020 年全球经济与贸易量受疫情冲击出现萎缩，但中国复工复产好于海外令中国出口占全球份额上升，同时防疫用品需求、居家需求也对中国出口有所支撑，出口表现好于预期。2020 年社会消费品零售总额增速-3.9%，较 2019 年大幅下滑 11.9 个百分点，居民收入下滑、消费倾向下降，叠加疫情制约消费场景，导致消费表现偏弱。通胀方面，2020 年 CPI 累计同比 2.5%，较 2019 年下降 0.4 个百分点，其中核心 CPI 累计同比下降 0.8 个百分点至 0.8%；PPI 累计同比-1.8%，较 2019 年下降 1.5 个百分点。猪肉产能逐渐恢复、线下服务类需求表现偏弱、油价仍低于疫情之前等因素导致通胀不强。

债券市场全年波动较大，债券收益率总体先下后上。具体来看，2020 年初，新冠疫情蔓延，市场对于经济增长担忧上升、避险情绪升温，央行下调政策利率，债券收益率大幅下行，全球股市和商品走势均出现剧烈波动。4 月 3 日盘后，央行宣布定向降准并调降 IOER 利率，令市场预期资金利率将较长时间处于低位，曲线陡峭化下行。进入 5 月，资金面边际收紧打破市场宽松预期，叠加对利率债供给压力的担忧，债券市场持续回调，曲线平坦化。7 月 A 股牛市预期高涨，风险偏好与资金流动令市场呈现一定“股债跷跷板”效应，债券收益率快速上行。7 月中下旬，中美关系出现波折，债市出现反弹行情。7 月末政治局会议对货币政策定调的宽松程度弱化，8-9 月市场对于资金面预期不稳定，债市情绪持续偏弱，收益率震荡上行。10 月中下旬，三季度 GDP 增速不及预期，市场对利率债供给担忧边际缓解，收益率阶段性有所下行。11 月初美国大选计票期间选情胶着，债券收益率一度下行，但是随着选情明朗，提振全球风险偏好，收益率回升。11 月中旬，信用风险事件引发一定流动性冲击，债券收益率快速上行。11 月末金融委会议召开逐渐缓解市场情绪，央行 11 月 30 日超预期投放 MLF、12 月 15 日超额续作 MLF 体现出呵护流动性的态度，年底资金面维持高度宽松，中央经济工作会议提出“不急转弯”也改善市场对货币政策预期，债券收益率回落。

从收益率变动来看，2020 年债券品种表现分化。利率债方面，短端小幅上行，长端基本持平于 2019 年末，短端的 1 年国债和 1 年国开债收益率分别上行 11BP 和 6BP，长端的 10 年国债收益率小幅上行 1bp，10 年国开债收益率下行 4bp。信用债方面，1、3、5 年 AAA 中票收益率分别变动 -4bp、11bp、9bp，1、3、5 年 AA 中票收益率分别上行 45bp、60bp、33bp，高等级信用债表现好于低等级，信用等级利差有所扩大。

本年度，本基金根据市场变化做出了调整，根据不同品种的表现优化了持仓结构。

4.4.2 报告期内基金的业绩表现

截至本报告期末银华信用四季红债券 A 基金份额净值为 1.077 元，本报告期基金份额净值增长率为 2.81%，同期业绩比较基准收益率为-0.06%；截至本报告期末银华信用四季红债券 C 基金份额净值为 1.010 元，本报告期基金份额净值增长率为 2.28%，同期业绩比较基准收益率为-0.06%。

4.5 管理人对宏观经济、证券市场及行业走势的简要展望

展望后市，当前建筑业链条和出口尚有韧性，同时居民消费、制造业投资等“顺周期”需求仍在改善中，经济在短期仍延续复苏态势。在此背景下，“防风险”在政策取向中的重要性上升，为应对疫情冲击而推出的扩张性财政、信贷政策等逐渐退坡，地产、基建等对稳增长政策较为敏感的需求部门大概率边际弱化，并可能对经济走势产生影响。货币政策方面，5 月以来政策利率保持稳定，并引导市场利率围绕政策利率波动，从中央经济工作会议定调来看，货币政策仍将为经济恢复提供必要支持，流动性有望保持合理充裕。从长期角度看，利率中枢趋于下行的趋势未变。结合我们对于 2021 年经济整体走势和政策基调的判断，债券市场存在投资机会，当前债券收益率水平与政策利率、资金利率以及海外利率水平相比具备一定吸引力，可以以更积极的态度看待市场。

策略上，本基金将维持适度杠杆水平，采取中性久期，在严格控制信用风险的前提下，对组合配置进行优化调整。

4.6 管理人内部有关本基金的监察稽核工作情况

本报告期内，本基金管理人进一步健全了监察稽核机制，根据不同基金的特点与公司业务发展情况，及时界定新的合规风险点，并在年初制定监察稽核工作计划及重点，以专项检查或抽查的形式对本基金的投资、研究、交易、基金会计、注册登记、营销、宣传推介等重要业务环节进行检查。

本基金管理人始终坚持以法律法规及公司制度为基础，不断查缺补漏，确保本基金的安全、合规运作，在投资研究交易环节，主要包括对研究报告合规性、股票库建立及完善情况、基金投资比例的日常监控情况、关联交易的日常维护情况以及公平交易执行情况的合规检查；在营销与销售方面，本基金管理人定期对本基金宣传推介材料的合规性和费率优惠业务等进行检查；在基金的运作保障方面，本基金管理人通过加强对注册登记业务、基金会计业务、基金清算业务以及基金估值等业务的检查来确保本基金财务数据的准确性。上述检查中发现问题的会通过口头改进建议、跟踪检查报告或监察提示函的形式，及时将潜在风险通报部门总监、分管领导、督察长及公司总经理，督促改进并跟踪改进效果。

与此同时，本基金管理人严格按照信息披露管理办法的规定，认真做好本基金的信息披露工

作，确保信息披露的真实、完整、准确、及时。

4.7 管理人对报告期内基金估值程序等事项的说明

报告期内，本基金管理人严格遵守《企业会计准则》、《证券投资基金会计核算业务指引》以及中国证监会相关规定和基金合同的约定，日常估值由基金管理人同基金托管人一同进行，基金份额净值由基金管理人完成估值后，经基金托管人复核无误后由基金管理人对外公布。月末、年中和年末估值复核与基金会计账目的核对同时进行。

本基金管理人设立估值委员会（委员包括估值业务分管领导以及投资部、研究部、监察稽核部、运作保障部等部门负责人及相关业务骨干），负责研究、指导基金估值业务。估值委员会委员和负责基金日常估值业务的基金会计均具有专业胜任能力和相关工作经历。基金经理不介入基金日常估值业务；估值委员会决议之前会与涉及基金的基金经理进行充分沟通。运作保障部负责执行估值委员会制定的估值政策及决议。

参与估值流程各方之间不存在任何重大利益冲突；本基金管理人未签约与估值相关的任何定价服务。

4.8 管理人对报告期内基金利润分配情况的说明

本基金管理人于 2020 年 1 月 14 日发布分红公告，向于 2020 年 1 月 16 日在本基金注册登记机构登记在册的本基金全体基金份额持有人，按每 10 份 A 类基金份额分配红利人民币 0.10 元，实际分配收益金额为人民币 11,065,895.93 元，每 10 份 C 类基金份额分配红利人民币 0.10 元，实际分配收益金额为人民币 804,057.55 元。

本基金管理人于 2020 年 4 月 9 日发布分红公告，向于 2020 年 4 月 10 日在本基金注册登记机构登记在册的本基金全体基金份额持有人，按每 10 份 A 类基金份额分配红利人民币 0.10 元，实际分配收益金额为人民币 17,011,642.12 元，每 10 份 C 类基金份额分配红利人民币 0.10 元，实际分配收益金额为人民币 984,783.49 元。

本基金管理人于 2020 年 7 月 9 日发布分红公告，向于 2020 年 7 月 10 日在本基金注册登记机构登记在册的本基金全体基金份额持有人，按每 10 份 A 类基金份额分配红利人民币 0.08 元，实际分配收益金额为人民币 11,722,273.94 元，每 10 份 C 类基金份额分配红利人民币 0.08 元，实际分配收益金额为人民币 1,092,805.76 元。

本基金管理人于 2020 年 10 月 20 日发布分红公告，向于 2020 年 10 月 21 日在本基金注册登记机构登记在册的本基金全体基金份额持有人，按每 10 份 A 类基金份额分配红利人民币 0.09 元，实际分配收益金额为人民币 11,814,764.32 元，每 10 份 C 类基金份额分配红利人民币 0.05 元，实际分配收益金额为人民币 876,675.63 元。

4.9 报告期内管理人对本基金持有人数或基金资产净值预警情形的说明

报告期内，本基金不存在连续二十个工作日基金份额持有人数量不满二百人或者基金资产净值低于五千万元的情形。

§ 5 托管人报告

5.1 报告期内本基金托管人遵规守信情况声明

本报告期，中国建设银行股份有限公司在本基金的托管过程中，严格遵守了《证券投资基金法》、基金合同、托管协议和其他有关规定，不存在损害基金份额持有人利益的行为，完全尽职尽责地履行了基金托管人应尽的义务。

5.2 托管人对报告期内本基金投资运作遵规守信、净值计算、利润分配等情况的说明

本报告期，本托管人按照国家有关规定、基金合同、托管协议和其他有关规定，对本基金的基金资产净值计算、基金费用开支等方面进行了认真的复核，对本基金的投资运作方面进行了监督，未发现基金管理人有关损害基金份额持有人利益的行为。

本报告期内，银华信用四季红债券型证券投资基金对基金份额持有人进行了四次利润分配，其中 A 类份额的分配金额为 51,614,576.31 元，C 类份额的分配金额为 3,758,322.43 元。

5.3 托管人对本年度报告中财务信息等内容的真实、准确和完整发表意见

本托管人复核审查了本报告中的财务指标、净值表现、利润分配情况、财务会计报告、投资组合报告等内容，保证复核内容不存在虚假记载、误导性陈述或者重大遗漏。

§ 6 审计报告

6.1 审计报告基本信息

财务报表是否经过审计	是
审计意见类型	标准无保留意见
审计报告编号	德师报(审)字(21)第 P01424 号

6.2 审计报告的基本内容

审计报告标题	审计报告
审计报告收件人	银华信用四季红债券型证券投资基金全体持有人
审计意见	<p>我们审计了 银华信用四季红债券型证券投资基金的财务报表，包括 2020 年 12 月 31 日的资产负债表、2020 年度的利润表、所有者权益(基金净值)变动表以及相关财务报表附注。</p> <p>我们认为，后附的财务报表在所有重大方面按照企业会计准则和中国证券监督管理委员会发布的关于基金行业实务操作的有关规定编制，公允反映了银华信用四季红债券型证券投资基金 2020 年 12 月 31 日的财务状况以及 2020 年度的经营成果和基金净值变动情况。</p>
形成审计意见的基础	<p>我们按照中国注册会计师审计准则的规定执行了审计工作。审计报告的“注册会计师对财务报表审计的责任”部分进一步阐述了我们在这些准则下的责任。按照中国注册会计师职业道德守则，我们独立于银华信用四季红债券型证券投资基金，并履行了职业道德方面的其他责任。我们相信，我们获取的审计证据是充分、适当的，为发表审计意见提供了基础。</p>
强调事项	无。
其他事项	无。
其他信息	<p>银华基金管理股份有限公司(以下简称“基金管理人”)管理层对其他信息负责。其他信息包括银华信用四季红债券型证券投资基金 2020 年年度报告中涵盖的信息，但不包括财务报表和我们的审计报告。</p> <p>我们对财务报表发表的审计意见不涵盖其他信息，我们也不对其他信息发表任何形式的鉴证结论。</p> <p>结合我们对财务报表的审计，我们的责任是阅读其他信息，在此过程中，考虑其他信息是否与财务报表或我们在审计过程中了解到的情况存在重大不一致或者似乎存在重大错报。</p> <p>基于我们已执行的工作，如果我们确定其他信息存在重大错报，我们应当报告该事实。在这方面，我们无任何事项需要报告。</p>

<p>管理层和治理层对财务报表的责任</p>	<p>基金管理人管理层负责按照企业会计准则和中国证券监督管理委员会发布的关于基金行业实务操作的有关规定编制财务报表,使其实现公允反映,并设计、执行和维护必要的内部控制,以使财务报表不存在由于舞弊或错误而导致的重大错报。</p> <p>在编制财务报表时,基金管理人管理层负责评估银华信用四季红债券型证券投资基金的持续经营能力,披露与持续经营相关的事项(如适用),并运用持续经营假设,除非基金管理人管理层计划清算银华信用四季红债券型证券投资基金、终止经营或别无其他现实的选择。</p> <p>基金管理人治理层负责监督银华信用四季红债券型证券投资基金的财务报告过程。</p>
<p>注册会计师对财务报表审计的责任</p>	<p>我们的目标是对财务报表整体是否不存在由于舞弊或错误导致的重大错报获取合理保证,并出具包含审计意见的审计报告。合理保证是高水平的保证,但并不能保证按照审计准则执行的审计在某一重大错报存在时总能发现。错报可能由于舞弊或错误导致,如果合理预期错报单独或汇总起来可能影响财务报表使用者依据财务报表作出的经济决策,则通常认为错报是重大的。</p> <p>在按照审计准则执行审计工作的过程中,我们运用职业判断,并保持职业怀疑。同时,我们也执行以下工作:</p> <p>(1) 识别和评估由于舞弊或错误导致的财务报表重大错报风险,设计和实施审计程序以应对这些风险,并获取充分、适当的审计证据,作为发表审计意见的基础。由于舞弊可能涉及串通、伪造、故意遗漏、虚假陈述或凌驾于内部控制之上,未能发现由于舞弊导致的重大错报的风险高于未能发现由于错误导致的重大错报的风险。</p> <p>(2) 了解与审计相关的内部控制,以设计恰当的审计程序,但目</p>

	<p>的并非对内部控制的有效性发表意见。</p> <p>(3) 评价基金管理人管理层选用会计政策的恰当性和作出会计估计及相关披露的合理性。</p> <p>(4) 对基金管理人管理层使用持续经营假设的恰当性得出结论。同时，根据获取的审计证据，就可能导致对银华信用四季红债券型证券投资基金持续经营能力产生重大疑虑的事项或情况是否存在重大不确定性得出结论。如果我们得出结论认为存在重大不确定性，审计准则要求我们在审计报告中提请报表使用者注意财务报表中的相关披露；如果披露不充分，我们应当发表非无保留意见。我们的结论基于截至审计报告日可获得的信息。然而，未来的事项或情况可能导致银华信用四季红债券型证券投资基金不能持续经营。</p> <p>(5) 评价财务报表的总体列报(包括披露)、结构和内容，并评价财务报表是否公允反映相关交易和事项。</p> <p>我们与基金管理人治理层就计划的审计范围、时间安排和重大审计发现等事项进行沟通，包括沟通我们在审计中识别出的值得关注的内部控制缺陷。</p>	
会计师事务所的名称	德勤华永会计师事务所（特殊普通合伙）	
注册会计师的姓名	郝琪	杨婧
会计师事务所的地址	中国·上海	
审计报告日期	2021 年 3 月 26 日	

§ 7 年度财务报表

7.1 资产负债表

会计主体：银华信用四季红债券型证券投资基金

报告截止日：2020 年 12 月 31 日

单位：人民币元

资产	附注号	本期末 2020 年 12 月 31 日	上年度末 2019 年 12 月 31 日
资产：			
银行存款	7.4.7.1	3,646,503.89	2,052,186.67
结算备付金		15,975,267.47	6,257,282.19
存出保证金		11,647.05	8,266.14
交易性金融资产	7.4.7.2	1,920,299,900.00	1,626,149,600.00
其中：股票投资		-	-
基金投资		-	-
债券投资		1,920,299,900.00	1,626,149,600.00
资产支持证券投资		-	-
贵金属投资		-	-
衍生金融资产	7.4.7.3	-	-
买入返售金融资产	7.4.7.4	-	-
应收证券清算款		-	5,392,956.50
应收利息	7.4.7.5	25,790,996.06	23,329,761.75
应收股利		-	-
应收申购款		2,447,567.02	2,130,426.02
递延所得税资产		-	-
其他资产	7.4.7.6	-	-
资产总计		1,968,171,881.49	1,665,320,479.27
负债和所有者权益	附注号	本期末 2020 年 12 月 31 日	上年度末 2019 年 12 月 31 日
负债：			
短期借款		-	-
交易性金融负债		-	-
衍生金融负债	7.4.7.3	-	-
卖出回购金融资产款		255,214,435.12	326,984,180.02
应付证券清算款		431,212.03	-
应付赎回款		3,449,245.45	7,332,876.54
应付管理人报酬		995,474.37	786,871.91
应付托管费		284,421.23	224,820.55
应付销售服务费		82,971.61	30,259.42
应付交易费用	7.4.7.7	21,940.88	20,077.90
应交税费		185,650.52	133,374.61
应付利息		26,211.69	172,075.81

应付利润		-	-
递延所得税负债		-	-
其他负债	7.4.7.8	200,000.00	70,000.00
负债合计		260,891,562.90	335,754,536.76
所有者权益：			
实收基金	7.4.7.9	1,597,775,552.39	1,230,717,569.37
未分配利润	7.4.7.10	109,504,766.20	98,848,373.14
所有者权益合计		1,707,280,318.59	1,329,565,942.51
负债和所有者权益总计		1,968,171,881.49	1,665,320,479.27

注：报告截止日 2020 年 12 月 31 日，银华信用四季红债券 A 类基金份额净值为人民币 1.077 元，银华信用四季红债券 C 类基金份额净值为人民币 1.010 元；本基金份额总额为 1,597,775,552.39 份，银华信用四季红债券 A 类基金份额为 1,386,979,891.22 份，银华信用四季红债券 C 类基金份额为 210,795,661.17 份。

7.2 利润表

会计主体：银华信用四季红债券型证券投资基金

本报告期：2020 年 1 月 1 日至 2020 年 12 月 31 日

单位：人民币元

项目	附注号	本期 2020 年 1 月 1 日至 2020 年 12 月 31 日	上年度可比期间 2019 年 1 月 1 日至 2019 年 12 月 31 日
一、收入		65,755,823.92	41,099,398.74
1.利息收入		76,295,542.02	34,574,300.16
其中：存款利息收入	7.4.7.11	197,060.61	247,141.60
债券利息收入		76,098,481.41	34,327,158.56
资产支持证券利息收入		-	-
买入返售金融资产收入		-	-
证券出借利息收入		-	-
其他利息收入		-	-
2.投资收益（损失以“-”填列）		-3,445,836.30	2,135,435.59
其中：股票投资收益	7.4.7.12	-	-
基金投资收益		-	-
债券投资收益	7.4.7.13	-3,445,836.30	2,135,435.59
资产支持证券投资收益	7.4.7.13.3	-	-
贵金属投资收益	7.4.7.14	-	-
衍生工具收益	7.4.7.15	-	-
股利收益	7.4.7.16	-	-
3.公允价值变动收益（损失以“-”号填列）	7.4.7.17	-10,166,506.46	2,447,741.05
4.汇兑收益（损失以“-”号填列）		-	-

5.其他收入（损失以“-”号填列）	7.4.7.18	3,072,624.66	1,941,921.94
减：二、费用		23,930,369.53	11,068,585.34
1. 管理人报酬	7.4.10.2.1	11,946,231.38	5,143,474.07
2. 托管费	7.4.10.2.2	3,413,208.91	1,469,563.98
3. 销售服务费	7.4.10.2.3	685,432.18	52,896.11
4. 交易费用	7.4.7.19	29,240.33	18,857.95
5. 利息支出		7,335,427.25	4,033,881.18
其中：卖出回购金融资产支出		7,335,427.25	4,033,881.18
6. 税金及附加		240,377.43	95,021.44
7. 其他费用	7.4.7.20	280,452.05	254,890.61
三、利润总额（亏损总额以“-”号填列）		41,825,454.39	30,030,813.40
减：所得税费用		-	-
四、净利润（净亏损以“-”号填列）		41,825,454.39	30,030,813.40

7.3 所有者权益（基金净值）变动表

会计主体：银华信用四季红债券型证券投资基金

本报告期：2020年1月1日至2020年12月31日

单位：人民币元

项目	本期 2020年1月1日至2020年12月31日		
	实收基金	未分配利润	所有者权益合计
一、期初所有者权益（基金净值）	1,230,717,569.37	98,848,373.14	1,329,565,942.51
二、本期经营活动产生的基金净值变动数（本期利润）	-	41,825,454.39	41,825,454.39
三、本期基金份额交易产生的基金净值变动数（净值减少以“-”号填列）	367,057,983.02	24,203,837.41	391,261,820.43
其中：1. 基金申购款	1,427,195,329.68	100,484,095.26	1,527,679,424.94
2. 基金赎回款	-1,060,137,346.66	-76,280,257.85	-1,136,417,604.51
四、本期向基金份额持有人分配利润产生的基金净值变动（净值减少以“-”号填列）	-	-55,372,898.74	-55,372,898.74

五、期末所有者权益（基金净值）	1,597,775,552.39	109,504,766.20	1,707,280,318.59
项目	上年度可比期间 2019年1月1日至2019年12月31日		
	实收基金	未分配利润	所有者权益合计
一、期初所有者权益（基金净值）	464,666,042.72	33,199,313.46	497,865,356.18
二、本期经营活动产生的基金净值变动数（本期利润）	-	30,030,813.40	30,030,813.40
三、本期基金份额交易产生的基金净值变动数（净值减少以“-”号填列）	766,051,526.65	59,130,721.16	825,182,247.81
其中：1. 基金申购款	1,149,997,364.56	88,885,740.66	1,238,883,105.22
2. 基金赎回款	-383,945,837.91	-29,755,019.50	-413,700,857.41
四、本期向基金份额持有人分配利润产生的基金净值变动（净值减少以“-”号填列）	-	-23,512,474.88	-23,512,474.88
五、期末所有者权益（基金净值）	1,230,717,569.37	98,848,373.14	1,329,565,942.51

报表附注为财务报表的组成部分。

本报告 7.1 至 7.4 财务报表由下列负责人签署：

<u>王立新</u>	<u>凌宇翔</u>	<u>伍军辉</u>
基金管理人负责人	主管会计工作负责人	会计机构负责人

7.4 报表附注

7.4.1 基金基本情况

银华信用四季红债券型证券投资基金(以下简称“本基金”)系由基金管理人银华基金管理股份有限公司依照《中华人民共和国证券投资基金法》、《银华信用四季红债券型证券投资基金基金合同》(以下简称“基金合同”)及其他有关法律法规的规定,经中国证券监督管理委员会(以下简称“中国证监会”)证监许可[2013] 643 号文批准公开发行。本基金为契约型开放式证券投资基金,存续期限为不定期,首次设立募集基金份额为 277,675,518.42 份,经德勤华永会计师事务所(特殊普通合伙)北京分所验证。《银华信用四季红债券型证券投资基金基金合同》于 2013 年 8 月 7 日正式生效。本基金的基金管理人和注册登记机构均为银华基金管理股份有限公司,基金托管

人为中国建设银行股份有限公司。

根据《银华基金管理股份有限公司关于银华信用四季红债券型证券投资基金增设 C 类基金份额并修改基金合同的公告》，本基金管理人银华基金管理股份有限公司经与本基金托管人中国建设银行股份有限公司协商一致，决定于 2019 年 1 月 4 日起增设本基金的 C 类基金份额。

根据《银华信用四季红债券型证券投资基金基金合同》(2018 年 12 月修订)(以下简称“基金合同”)，本基金 A 类基金份额不收取销售服务费，C 类基金份额的销售服务费年费率为 0.5%。本基金销售服务费按前一日 C 类基金份额的基金资产净值的 0.5% 年费率计提。

根据《中华人民共和国证券投资基金法》、基金合同及《银华信用四季红债券型证券投资基金招募说明书》的有关规定，本基金的投资范围为具有良好流动性的金融工具，包括国内依法发行上市的债券以及法律法规或中国证监会允许基金投资的其他金融工具。本基金主要投资于具有良好流动性的固定收益类金融工具，包括国债、中央银行票据、中期票据、金融债、企业债、公司债、可分离交易的可转换债券的纯债部分、短期融资券、回购、次级债、资产支持证券、期限在一年以内(含一年)的银行存款，以及法律法规或监管部门允许基金投资的其他固定收益类金融工具(但须符合中国证监会的相关规定)。本基金不投资股票(含一级市场新股申购)、权证和可转换公司债券(不含可分离交易的可转换公司债券的纯债部分)。本基金的投资组合比例为：本基金投资于债券资产比例不低于基金资产的 80%，其中信用债券投资不低于非现金基金资产的 80%；本基金持有现金或到期日在一年以内的政府债券不低于基金资产净值的 5%。本基金的业绩比较基准是中债综合指数(全价)收益率。

7.4.2 会计报表的编制基础

本基金的财务报表按照中华人民共和国财政部颁布的企业会计准则及相关规定(以下简称“企业会计准则”)及中国证监会发布的关于基金行业实务操作的有关规定编制，同时在具体会计核算和信息披露方面也参考了中国证券投资基金业协会发布的若干基金行业实务操作。

7.4.3 遵循企业会计准则及其他有关规定的声明

本基金财务报表的编制符合企业会计准则和中国证监会发布的关于基金行业实务操作的有关规定的要求，真实、完整地反映了本基金 2020 年 12 月 31 日的财务状况以及 2020 年度的经营成果和基金净值变动情况。

7.4.4 重要会计政策和会计估计

7.4.4.1 会计年度

本基金会计年度采用公历年度，即每年 1 月 1 日起至 12 月 31 日止。

7.4.4.2 记账本位币

本基金记账本位币和编制本财务报表所采用的货币均为人民币。除有特别说明外，均以人民币元为单位表示。

7.4.4.3 金融资产和金融负债的分类

金融工具是指形成一个单位的金融资产(负债)，并形成其他单位的金融负债(资产)或权益工具的合同。

(1) 金融资产分类

金融资产应当在初始确认时划分为：以公允价值计量且其变动计入当期损益的金融资产、持有至到期投资、贷款和应收款项以及可供出售金融资产。金融资产分类取决于本基金对金融资产的持有意图和持有能力。本基金暂无金融资产划分为可供出售金融资产或持有至到期投资。

根据本基金的业务特点和风险管理要求，本基金将所持有的金融资产在初始确认时划分为以公允价值计量且其变动计入当期损益的金融资产及贷款和应收款项。以公允价值计量且其变动计入当期损益的金融资产包括债券投资等，其中债券投资在资产负债表中作为交易性金融资产列报。本基金持有的各类应收款项、买入返售金融资产等在活跃市场中没有报价、回收金额固定或可确定的非衍生金融资产分类为贷款及应收款项。

(2) 金融负债分类

金融负债应当在初始确认时划分为：以公允价值计量且其变动计入当期损益的金融负债和其他金融负债两类。本基金暂无分类为以公允价值计量且其变动计入当期损益的金融负债。其他金融负债包括各类应付款项、卖出回购金融资产款等。

7.4.4.4 金融资产和金融负债的初始确认、后续计量和终止确认

金融资产或金融负债于本基金成为金融工具合同的一方时，于交易日按公允价值在资产负债表内确认。以公允价值计量且其变动计入当期损益的金融资产，取得时发生的相关交易费用计入当期损益；债券起息日或上次除息日至购买日止的利息，单独确认为应收项目。贷款和应收款项及其他金融负债的相关交易费用计入初始确认金额。

以公允价值计量且其变动计入当期损益的金融资产及金融负债按照公允价值进行后续计量，公允价值变动形成的利得或损失以及收到的全部利息计入相关损益。贷款和应收款项及其他金融负债采用实际利率法，以摊余成本进行后续计量。

当收取某项金融资产现金流量的合同权利已终止或该金融资产所有权上几乎所有的风险和报酬已转移时，终止确认该金融资产。终止确认的金融资产的成本按移动加权平均法于交易日结转。金融负债的现时义务全部或部分已经解除的，才能终止确认该金融负债或其一部分。金融负债全

部或部分终止确认的,将终止确认部分的账面价值与支付的对价(包括转出的非现金资产或承担的新金融负债)之间的差额,计入当期损益。

7.4.4.5 金融资产和金融负债的估值原则

本基金对以公允价值进行后续计量的金融资产与金融负债根据对计量整体具有重大意义的最低层次的输入值确定公允价值计量层次。公允价值计量层次可分为:

第一层次:输入值是在计量日能够取得的相同资产或负债在活跃市场上未经调整的报价;

第二层次:输入值是除第一层次输入值外相关资产或负债直接或间接可观察的输入值;

第三层次:输入值是相关资产或负债的不可观察输入值。

本基金主要金融工具的估值方法如下:

1. 债券投资

(1) 证券交易所市场实行净价交易的债券按估值日收盘价或第三方估值机构提供的相应品种当日的估值净价估值。估值日无交易的但最近交易日后经济环境未发生重大变化且证券发行机构未发生影响证券价格的重大事件的,按最近交易日的收盘价或第三方估值机构提供的相应品种当日的估值净价估值;如最近交易日后经济环境发生了重大变化或证券发行机构发生了影响证券价格的重大事件,可参考类似投资品种的现行市价及重大变化因素,调整最近交易市价,确定公允价值。如有充足证据表明最近交易市价不能真实反映公允价值,调整最近交易市价,确定公允价值;

(2) 证券交易所市场未实行净价交易的债券按估值日收盘价或第三方估值机构提供的相应品种当日的估值全价减去债券收盘价或估值全价中所含的债券应收利息得到的净价进行估值。估值日无交易的但最近交易日后经济环境未发生重大变化且证券发行机构未发生影响证券价格的重大事件的,按最近交易日债券收盘价或第三方估值机构提供的相应品种当日的估值全价减去债券收盘价或估值全价中所含的债券应收利息得到的净价进行估值;如最近交易日后经济环境发生了重大变化或证券发行机构发生了影响证券价格的重大事件,可参考类似投资品种的现行市价及重大变化因素,调整最近交易市价,确定公允价值。如有充足证据表明最近交易市价不能真实反映公允价值,调整最近交易市价,确定公允价值;

(3) 未上市债券、交易所以大宗交易方式转让的资产支持证券,采用估值技术确定公允价值;

(4) 在全国银行间债券市场交易的债券、资产支持证券等固定收益品种,采用估值技术确定公允价值。

2. 其他

(1) 如有确凿证据表明按上述方法进行估值不能客观反映金融资产公允价值的,基金管理人可

根据具体情况与基金托管人商定后，按最能反映公允价值的方法估值；

(2) 如有新增事项，按国家最新规定估值。

7.4.4.6 金融资产和金融负债的抵销

当本基金具有抵销已确认金融资产和金融负债的法定权利，且该种法定权利现在是可执行的，同时本基金计划以净额结算或同时变现该金融资产和清偿该金融负债时，金融资产和金融负债以相互抵销后的金额在资产负债表内列示。除此以外，金融资产和金融负债在资产负债表内分别列示，不予相互抵销。

7.4.4.7 实收基金

实收基金为对外发行的基金份额总额所对应的金额。由于申购和赎回引起的实收基金份额变动分别于基金申购确认日及基金赎回确认日确认。上述申购和赎回分别包括基金转换所引起的转入基金的实收基金增加和转出基金的实收基金减少。

7.4.4.8 损益平准金

损益平准金包括已实现损益平准金和未实现损益平准金。已实现损益平准金指在申购或赎回基金份额时，申购或赎回款项中包含的按累计未分配的已实现利得/(损失)占基金净值比例计算的金额。未实现损益平准金指在申购或赎回基金份额时，申购或赎回款项中包含的按累计未实现利得/(损失)占基金净值比例计算的金额。损益平准金于基金申购确认日或基金赎回确认日确认。

未实现损益平准金与已实现损益平准金均在“损益平准金”科目中核算，并于期末全额转“未分配利润/(累计亏损)”。

7.4.4.9 收入/(损失)的确认和计量

(1) 存款利息收入按存款的本金与适用的利率逐日计提的金额入账。若提前支取定期存款，按协议规定的利率及持有期重新计算存款利息收入，并根据提前支取所实际收到的利息收入与账面已确认的利息收入的差额确认利息损失，列入利息收入减项，存款利息收入以净额列示；

(2) 债券利息收入按债券票面价值与票面利率或内含票面利率计算的金额扣除应由债券发行企业代扣代缴的个人所得税后的净额确认，在债券实际持有期内逐日计提；

(3) 资产支持证券利息收入按证券票面价值与预计收益率计算的金额，扣除应由资产支持证券发行企业代扣代缴的个人所得税后的净额确认，在证券实际持有期内逐日计提；

(4) 买入返售金融资产收入，按买入返售金融资产的成本及实际利率(当实际利率与合同利率差异较小时，也可以用合同利率)，在实际持有期间内逐日计提；

(5) 债券投资收益/(损失)于成交日确认，并按成交金额与其成本、应收利息的差额入账；

(6) 资产支持证券投资收益/(损失)于交易日按卖出资产支持证券交易日的成交总额扣除应结转的资产支持证券投资成本与应收利息(若有)后的差额确认;

(7) 公允价值变动收益/(损失)系本基金持有的采用公允价值模式计量的交易性金融资产、交易性金融负债等公允价值变动形成的应计入当期损益的利得或损失;

(8) 其他收入在主要风险和报酬已经转移给对方,经济利益很可能流入且金额可以可靠计量的时候确认。

7.4.4.10 费用的确认和计量

本基金的管理人报酬和托管费等费用在费用涵盖期间按基金合同或相关公告约定的费率和计算方法逐日确认。

其他金融负债在持有期间确认的利息支出按实际利率法计算,实际利率法与直线法差异较小的则按直线法计算。

7.4.4.11 基金的收益分配政策

(1) 在符合有关基金分红条件的前提下,本基金每份基金份额每年收益分配次数最多为 12 次;当本基金每季度末最后一个工作日每份基金份额可供分配利润超过 0.01 元时,本基金将至少进行收益分配 1 次,每次收益分配比例不得低于收益分配基准日每份基金份额可供分配利润的 50%;若基金合同生效不满 3 个月可不进行收益分配;

(2) 本基金收益分配方式分两种:现金分红与红利再投资,投资者可选择现金红利或将现金红利按红利再投日的份额净值自动转为基金份额进行再投资;若投资者不选择,本基金默认的收益分配方式是现金分红;

(3) 基金收益分配后基金份额净值不能低于面值,即基金收益分配基准日的基金份额净值减去每单位基金份额收益分配金额后不能低于面值;

(4) 每一基金份额享有同等分配权;

(5) 法律法规或监管机关另有规定的,从其规定。

7.4.4.12 其他重要的会计政策和会计估计

无。

7.4.5 会计政策和会计估计变更以及差错更正的说明

7.4.5.1 会计政策变更的说明

无。

7.4.5.2 会计估计变更的说明

无。

7.4.5.3 差错更正的说明

无。

7.4.6 税项

根据财政部、国家税务总局财税[2008]1 号《财政部、国家税务总局关于企业所得税若干优惠政策的通知》、财税[2016]36 号《关于全面推开营业税改征增值税试点的通知》、财税[2016]140 号《关于明确金融房地产开发教育辅助服务等增值税政策的通知》、财税[2017]56 号《关于资管产品增值税有关问题的通知》、财税[2017]90 号《关于租入固定资产进项税额抵扣等增值税政策的通知》及其他相关税务法规和实务操作，主要税项列示如下：

(1) 证券投资基金(封闭式证券投资基金,开放式证券投资基金)管理人运用基金买卖债券免征增值税;公开募集证券投资基金运营过程中发生的资管产品运营业务,以基金管理人为增值税纳税人,暂适用简易计税方法,按照 3%的征收率缴纳增值税;

(2) 对证券投资基金从证券市场中取得的收入,包括买卖债券的差价收入,债券的利息收入及其他收入,暂不缴纳企业所得税;

(3) 本基金分别按实际缴纳的增值税额的 7%、3%、2%缴纳城市维护建设税、教育费附加和地方教育费附加。

7.4.7 重要财务报表项目的说明

7.4.7.1 银行存款

单位：人民币元

项目	本期末 2020 年 12 月 31 日	上年度末 2019 年 12 月 31 日
活期存款	3,646,503.89	2,052,186.67
定期存款	-	-
其中：存款期限 1 个月以内	-	-
存款期限 1-3 个月	-	-
存款期限 3 个月以上	-	-
其他存款	-	-
合计：	3,646,503.89	2,052,186.67

7.4.7.2 交易性金融资产

单位：人民币元

项目	本期末 2020年12月31日			
	成本	公允价值	公允价值变动	
股票	-	-	-	
贵金属投资-金交所 黄金合约	-	-	-	
债券	交易所市场	390,510,160.41	392,083,000.00	1,572,839.59
	银行间市场	1,534,703,483.72	1,528,216,900.00	-6,486,583.72
	合计	1,925,213,644.13	1,920,299,900.00	-4,913,744.13
资产支持证券	-	-	-	
基金	-	-	-	
其他	-	-	-	
合计	1,925,213,644.13	1,920,299,900.00	-4,913,744.13	
项目	上年度末 2019年12月31日			
	成本	公允价值	公允价值变动	
股票	-	-	-	
贵金属投资-金交所 黄金合约	-	-	-	
债券	交易所市场	433,975,457.58	436,125,400.00	2,149,942.42
	银行间市场	1,186,921,380.09	1,190,024,200.00	3,102,819.91
	合计	1,620,896,837.67	1,626,149,600.00	5,252,762.33
资产支持证券	-	-	-	
基金	-	-	-	
其他	-	-	-	
合计	1,620,896,837.67	1,626,149,600.00	5,252,762.33	

7.4.7.3 衍生金融资产/负债

注：无。

7.4.7.4 买入返售金融资产

7.4.7.4.1 各项买入返售金融资产期末余额

注：无。

7.4.7.4.2 期末买断式逆回购交易中取得的债券

注：无。

7.4.7.5 应收利息

单位：人民币元

项目	本期末 2020 年 12 月 31 日	上年度末 2019 年 12 月 31 日
应收活期存款利息	786.91	3,404.93
应收定期存款利息	-	-
应收其他存款利息	-	-
应收结算备付金利息	7,907.79	3,097.38
应收债券利息	25,782,295.34	23,323,253.95
应收资产支持证券利息	-	-
应收买入返售证券利息	-	-
应收申购款利息	0.30	1.42
应收黄金合约拆借孳息	-	-
应收出借证券利息	-	-
其他	5.72	4.07
合计	25,790,996.06	23,329,761.75

7.4.7.6 其他资产

注：无。

7.4.7.7 应付交易费用

单位：人民币元

项目	本期末 2020 年 12 月 31 日	上年度末 2019 年 12 月 31 日
交易所市场应付交易费用	-	-
银行间市场应付交易费用	21,940.88	20,077.90
合计	21,940.88	20,077.90

7.4.7.8 其他负债

单位：人民币元

项目	本期末 2020 年 12 月 31 日	上年度末 2019 年 12 月 31 日
应付券商交易单元保证金	-	-
应付赎回费	-	-
应付证券出借违约金	-	-
预提费用	200,000.00	70,000.00
合计	200,000.00	70,000.00

7.4.7.9 实收基金

金额单位：人民币元

银华信用四季红债券 A		
项目	本期 2020 年 1 月 1 日至 2020 年 12 月 31 日	
	基金份额（份）	账面金额
上年度末	1,156,721,656.04	1,156,721,656.04
本期申购	1,164,653,759.68	1,164,653,759.68
本期赎回（以“-”号填列）	-934,395,524.50	-934,395,524.50
- 基金拆分/份额折算前	-	-
基金拆分/份额折算变动份额	-	-
本期申购	-	-
本期赎回（以“-”号填列）	-	-
本期末	1,386,979,891.22	1,386,979,891.22

金额单位：人民币元

银华信用四季红债券 C		
项目	本期 2020 年 1 月 1 日至 2020 年 12 月 31 日	
	基金份额（份）	账面金额
上年度末	73,995,913.33	73,995,913.33
本期申购	262,541,570.00	262,541,570.00
本期赎回（以“-”号填列）	-125,741,822.16	-125,741,822.16
- 基金拆分/份额折算前	-	-
基金拆分/份额折算变动份额	-	-
本期申购	-	-
本期赎回（以“-”号填列）	-	-
本期末	210,795,661.17	210,795,661.17

注：如有相应情况，申购含红利再投、转换入份额及金额，赎回含转换出份额及金额。

7.4.7.10 未分配利润

单位：人民币元

银华信用四季红债券 A			
项目	已实现部分	未实现部分	未分配利润合计
上年度末	18,817,166.17	78,572,433.26	97,389,599.43
本期利润	48,562,539.42	-9,334,760.31	39,227,779.11
本期基金份额交易产生的变动数	1,713,056.37	20,600,378.96	22,313,435.33
其中：基金申购款	12,370,145.47	84,370,493.30	96,740,638.77
基金赎回款	-10,657,089.10	-63,770,114.34	-74,427,203.44
本期已分配利润	-51,614,576.31	-	-51,614,576.31

本期末	17,478,185.65	89,838,051.91	107,316,237.56
-----	---------------	---------------	----------------

单位：人民币元

银华信用四季红债券 C			
项目	已实现部分	未实现部分	未分配利润合计
上年度末	1,477,213.53	-18,439.82	1,458,773.71
本期利润	3,429,421.43	-831,746.15	2,597,675.28
本期基金份额交易产生的变动数	1,706,727.66	183,674.42	1,890,402.08
其中：基金申购款	3,256,065.69	487,390.80	3,743,456.49
基金赎回款	-1,549,338.03	-303,716.38	-1,853,054.41
本期已分配利润	-3,758,322.43	-	-3,758,322.43
本期末	2,855,040.19	-666,511.55	2,188,528.64

7.4.7.11 存款利息收入

单位：人民币元

项目	本期 2020年1月1日至2020年 12月31日	上年度可比期间 2019年1月1日至2019年12月31 日
活期存款利息收入	61,503.04	47,456.31
定期存款利息收入	-	-
其他存款利息收入	-	-
结算备付金利息收入	130,191.44	197,832.89
其他	5,366.13	1,852.40
合计	197,060.61	247,141.60

7.4.7.12 股票投资收益

注：无。

7.4.7.13 债券投资收益

7.4.7.13.1 债券投资收益项目构成

单位：人民币元

项目	本期 2020年1月1日至2020 年12月31日	上年度可比期间 2019年1月1日至2019年 12月31日
债券投资收益——买卖债券（、债转股及债券到期兑付）差价收入	-3,445,836.30	2,135,435.59
债券投资收益——赎回差价收入	-	-
债券投资收益——申购差价收入	-	-

合计	-3,445,836.30	2,135,435.59
----	---------------	--------------

7.4.7.13.2 债券投资收益——买卖债券差价收入

单位：人民币元

项目	本期 2020年1月1日至2020 年12月31日	上年度可比期间 2019年1月1日至2019年 12月31日
卖出债券（、债转股及债券到期兑付）成交总额	1,794,989,168.05	637,897,606.44
减：卖出债券（、债转股及债券到期兑付）成本总额	1,764,044,955.49	623,659,687.19
减：应收利息总额	34,390,048.86	12,102,483.66
买卖债券差价收入	-3,445,836.30	2,135,435.59

7.4.7.13.3 资产支持证券投资收益

注：无。

7.4.7.14 贵金属投资收益

注：无。

7.4.7.15 衍生工具收益

注：无。

7.4.7.16 股利收益

注：无。

7.4.7.17 公允价值变动收益

单位：人民币元

项目名称	本期 2020年1月1日至2020 年12月31日	上年度可比期间 2019年1月1日至2019年 12月31日
1. 交易性金融资产	-10,166,506.46	2,447,741.05
——股票投资	-	-
——债券投资	-10,166,506.46	2,447,741.05
——资产支持证券投资	-	-
——贵金属投资	-	-
——其他	-	-
2. 衍生工具	-	-
——权证投资	-	-

3. 其他	-	-
减：应税金融商品公允价值变动产生的预估增值税	-	-
合计	-10,166,506.46	2,447,741.05

7.4.7.18 其他收入

单位：人民币元

项目	本期 2020年1月1日至2020年 12月31日	上年度可比期间 2019年1月1日至2019年12 月31日
基金赎回费收入	2,835,775.91	1,930,895.05
转换费收入	236,848.75	11,026.89
合计	3,072,624.66	1,941,921.94

7.4.7.19 交易费用

单位：人民币元

项目	本期 2020年1月1日至2020年 12月31日	上年度可比期间 2019年1月1日至2019年12 月31日
交易所市场交易费用	427.83	390.45
银行间市场交易费用	28,812.50	18,467.50
交易基金产生的费用	-	-
其中：申购费	-	-
赎回费	-	-
合计	29,240.33	18,857.95

7.4.7.20 其他费用

单位：人民币元

项目	本期 2020年1月1日至2020 年12月31日	上年度可比期间 2019年1月1日至2019年 12月31日
审计费用	80,000.00	70,000.00
信息披露费	120,000.00	120,000.00
证券出借违约金	-	-
债券账户维护费	37,200.00	37,200.00
银行费用	43,252.05	27,690.61
合计	280,452.05	254,890.61

7.4.8 或有事项、资产负债表日后事项的说明

7.4.8.1 或有事项

无。

7.4.8.2 资产负债表日后事项

本基金管理人于 2021 年 1 月 9 日发布分红公告，以 2020 年 12 月 31 日为收益分配基准日，以 2021 年 1 月 11 日为权益登记日，于 2021 年 1 月 12 日进行收益分配，具体情况详见分红公告。

除以上情况外，本基金无其他需要说明的资产负债表日后事项。

7.4.9 关联方关系

关联方名称	与本基金的关系
西南证券股份有限公司（“西南证券”）	基金管理人股东、基金代销机构
第一创业证券股份有限公司（“第一创业”）	基金管理人股东、基金代销机构
东北证券股份有限公司（“东北证券”）	基金管理人股东、基金代销机构
山西海鑫实业有限公司(注 2)	基金管理人股东
珠海银华聚义投资合伙企业(有限合伙)	基金管理人股东
珠海银华致信投资合伙企业(有限合伙)	基金管理人股东
珠海银华汇玥投资合伙企业(有限合伙)	基金管理人股东
银华基金管理股份有限公司	基金管理人、基金销售机构
中国建设银行股份有限公司（“中国建设银行”）	基金托管人、基金代销机构
银华长安资产管理(北京)有限公司(注 1)	基金管理人子公司
银华国际资本管理有限公司	基金管理人子公司
深圳银华永泰创新投资有限公司	基金管理人子公司的子公司

注：以下关联交易均在正常业务范围内按一般商业条款订立。

注 1：根据 2020 年 10 月 24 日《银华基金管理股份有限公司关于子公司名称、住所及法定代表人变更的公告》，子公司银华资本管理(珠海横琴)有限公司更名为银华长安资产管理(北京)有限公司。

注 2：根据 2020 年 12 月 2 日《银华基金管理股份有限公司关于股东名称变更的公告》，股东山西海鑫实业股份有限公司更名为山西海鑫实业有限公司。

7.4.10 本报告期及上年度可比期间的关联方交易**7.4.10.1 通过关联方交易单元进行的交易****7.4.10.1.1 股票交易**

注：无。

7.4.10.1.2 债券交易

金额单位：人民币元

关联方名称	本期 2020年1月1日至2020年12月31日		上年度可比期间 2019年1月1日至2019年12月31日	
	成交金额	占当期债券 成交总额的 比例	成交金额	占当期债券 成交总额的 比例
第一创业	80,652,994.24	24.72%	-	-
东北证券	91,586,566.59	28.07%	30,357,684.93	10.65%

7.4.10.1.3 债券回购交易

金额单位：人民币元

关联方名称	本期 2020年1月1日至2020年12月31日		上年度可比期间 2019年1月1日至2019年12月31日	
	回购成交金额	占当期债券 回购 成交总额的 比例	回购成交金额	占当期债券 回购 成交总额的 比例
第一创业	7,052,600,000.00	32.89%	3,060,800,000.00	11.87%
西南证券	-	-	965,600,000.00	3.74%
东北证券	2,646,500,000.00	12.34%	7,991,600,000.00	30.98%

7.4.10.1.4 权证交易

注：无。

7.4.10.1.5 应支付关联方的佣金

注：无。

7.4.10.2 关联方报酬**7.4.10.2.1 基金管理费**

单位：人民币元

项目	本期	上年度可比期间
----	----	---------

	2020 年 1 月 1 日至 2020 年 12 月 31 日	2019 年 1 月 1 日至 2019 年 12 月 31 日
当期发生的基金应支付的管理费	11,946,231.38	5,143,474.07
其中：支付销售机构的客户维护费	1,997,050.68	621,350.35

注：基金管理费按前一日的基金资产净值的 0.70% 的年费率计提。计算方法如下：

$$H = E \times 0.7\% / \text{当年天数}$$

H 为每日应计提的基金管理费

E 为前一日的基金资产净值

基金管理费每日计提，按月支付。由基金托管人根据与基金管理人核对一致的财务数据，自动在月初 5 个工作日内、按照指定的账户路径进行资金支付，基金管理人无需再出具资金划拨指令。费用自动扣划后，基金管理人应进行核对，如发现数据不符，及时联系托管人协商解决。

7.4.10.2.2 基金托管费

单位：人民币元

项目	本期	上年度可比期间
	2020 年 1 月 1 日至 2020 年 12 月 31 日	2019 年 1 月 1 日至 2019 年 12 月 31 日
当期发生的基金应支付的托管费	3,413,208.91	1,469,563.98

注：基金托管费按前一日的基金资产净值的 0.2% 的年费率计提。计算方法如下：

$$H = E \times 0.2\% / \text{当年天数}$$

H 为每日应计提的基金托管费

E 为前一日的基金资产净值

基金托管费每日计提，按月支付。由基金托管人根据与基金管理人核对一致的财务数据，自动在月初 5 个工作日内、按照指定的账户路径进行资金支付，基金管理人无需再出具资金划拨指令。费用自动扣划后，基金管理人应进行核对，如发现数据不符，及时联系托管人协商解决。

7.4.10.2.3 销售服务费

单位：人民币元

获得销售服务费的各关联方名称	本期		
	2020 年 1 月 1 日至 2020 年 12 月 31 日		
	当期发生的基金应支付的销售服务费		
	银华信用四季红债券 A	银华信用四季红债券 C	合计
银华基金管理股份有限公司	-	372.77	372.77

合计	-	372.77	372.77
获得销售服务费的各关联方名称	上年度可比期间 2019年1月1日至2019年12月31日		
	当期发生的基金应支付的销售服务费		
	银华信用四季红债券 A	银华信用四季红债券 C	合计
银华基金管理股份有限公司	-	144.36	144.36
合计	-	144.36	144.36

注：本基金 A 类基金份额不收取销售服务费，C 类基金份额的销售服务费按前一日 C 类基金份额基金资产净值的 0.50% 的年费率计提。计算方法如下：

$$H = E \times 0.50\% / \text{当年天数}$$

H 为 C 类基金份额每日应计提的基金销售服务费

E 为 C 类基金份额前一日基金资产净值

销售服务费每日计算，按月支付。由基金托管人根据与基金管理人核对一致的财务数据，自动在月初 5 个工作日内、按照指定的账户路径进行资金支付，基金管理人无需再出具资金划拨指令。

若遇不可抗力致使无法按时支付的，支付日期顺延至最近可支付日。

7.4.10.3 与关联方进行银行间同业市场的债券(含回购)交易

单位：人民币元

本期 2020年1月1日至2020年12月31日						
银行间市场交易的各关联方名称	债券交易金额		基金逆回购		基金正回购	
	基金买入	基金卖出	交易金额	利息收入	交易金额	利息支出
中国建设银行	-	-	-	-	237,025,000.00	135,071.78
上年度可比期间 2019年1月1日至2019年12月31日						
银行间市场交易的各关联方名称	债券交易金额		基金逆回购		基金正回购	
	基金买入	基金卖出	交易金额	利息收入	交易金额	利息支出
-	-	-	-	-	-	-

7.4.10.4 报告期内转融通证券出借业务发生重大关联交易事项的说明

注：无。

7.4.10.5 各关联方投资本基金的情况

注：无。

7.4.10.6 由关联方保管的银行存款余额及当期产生的利息收入

单位：人民币元

关联方名称	本期 2020年1月1日至2020年12月31日		上年度可比期间 2019年1月1日至2019年12月31日	
	期末余额	当期利息收入	期末余额	当期利息收入
	中国建设银行	3,646,503.89	61,503.04	2,052,186.67

7.4.10.7 本基金在承销期内参与关联方承销证券的情况

注：无

7.4.10.8 其他关联交易事项的说明

无。

7.4.11 利润分配情况

银华信用四季红债券A

金额单位：人民币元

序号	权益登记日	除息日		每10份基金份额分红数	现金形式发放总额	再投资形式发放总额	本期利润分配合计	备注
		场内	场外					
1	2020年10月21日	-	2020年10月21日	0.090	7,440,718.60	4,374,045.72	11,814,764.32	
2	2020年7月10日	-	2020年7月10日	0.080	7,938,888.60	3,783,385.34	11,722,273.94	
3	2020年4月10日	-	2020年4月10日	0.100	12,200,555.86	4,811,086.26	17,011,642.12	
4	2020年1月16日	-	2020年1月16日	0.100	8,496,373.23	2,569,522.70	11,065,895.93	
合计	-	-	-	0.370	36,076,536.29	15,538,040.02	51,614,576.31	

银华信用四季红债券C

金额单位：人民币元

序	除息日	每10份	现金形式	再投资形式	本期利润分配
---	-----	------	------	-------	--------

号	权益 登记日	场内	场外	基金份额分 红 数	发放总额	发放总额	合计	备注
1	2020 年 10 月 21 日		2020 年 10 月 21 日	0.050	219,243.74	657,431.89	876,675.63	
2	2020 年 7 月 10 日		2020 年 7 月 10 日	0.080	200,999.89	891,805.87	1,092,805.76	
3	2020 年 4 月 10 日		2020 年 4 月 10 日	0.100	94,675.76	890,107.73	984,783.49	
4	2020 年 1 月 16 日		2020 年 1 月 16 日	0.100	19,837.27	784,220.28	804,057.55	
合计				0.330	534,756.66	3,223,565.77	3,758,322.43	

7.4.12 期末（2020 年 12 月 31 日）本基金持有的流通受限证券

7.4.12.1 因认购新发/增发证券而于期末持有的流通受限证券

注：无。

7.4.12.2 期末持有的暂时停牌等流通受限股票

注：无。

7.4.12.3 期末债券正回购交易中作为抵押的债券

7.4.12.3.1 银行间市场债券正回购

截至本报告期末 2020 年 12 月 31 日止，本基金从事银行间市场债券正回购交易形成的卖出回购证券款余额人民币 109,914,435.12 元，是以如下债券作为质押：

金额单位：人民币元

债券代码	债券名称	回购到期 日	期末估值单价	数量（张）	期末估值总额
101800522	18 苏交通 MTN001	2021 年 1 月 4 日	101.23	200,000	20,246,000.00
101801335	18 浙交投 MTN001	2021 年 1 月 4 日	100.66	200,000	20,132,000.00
101800948	18 粤电发 MTN001	2021 年 1 月 4 日	100.98	126,000	12,723,480.00
101901572	19 北排水 MTN002	2021 年 1 月 5 日	100.95	300,000	30,285,000.00
101900022	19 泸州窖 MTN001	2021 年 1 月 5 日	100.94	200,000	20,188,000.00

101651029	16 蓉城地 铁 MTN002	2021 年 1 月 5 日	100.71	131,000	13,193,010.00
合计				1,157,000	116,767,490.00

7.4.12.3.2 交易所市场债券正回购

截至 2020 年 12 月 31 日止, 本基金从事证券交易所债券正回购交易形成的卖出回购证券款余额人民币 145,300,000.00 元, 于 2021 年 1 月 4 日到期。该类交易要求本基金在回购期内持有的证券交易所交易的债券和/或在新质押式回购下转入质押库的债券, 按证券交易所规定的比例折算为标准券后, 不低于债券回购交易的余额。

7.4.12.4 期末参与转融通证券出借业务的证券

注: 无。

7.4.13 金融工具风险及管理

7.4.13.1 风险管理政策和组织架构

本基金在日常经营活动中涉及的财务风险主要包括信用风险、流动性风险及市场风险。本基金管理人制定了政策和程序来识别及分析这些风险, 并设定适当的风险限额及内部控制流程, 通过可靠的管理及信息系统持续监控上述各类风险。

本基金管理人建立了以董事会风险控制委员会为核心的, 由董事会风险控制委员会、经营管理层及各具体业务部门组成的三道风险监控防线; 并在后两道监控防线中, 由独立于公司管理层和其他业务部门的督察长和监察稽核部对公司合规风险状况及各部门风险控制措施进行检查、监督及报告。

7.4.13.2 信用风险

信用风险是指基金在交易过程中因交易对手未履行合约责任, 或者基金所投资证券之发行人出现违约、拒绝支付到期本息, 导致基金资产损失和收益变化的风险。本基金均投资于具有良好信用等级的证券, 且通过分散化投资以分散信用风险。本基金投资于一家公司发行的证券市值不超过基金资产净值的 10%, 且本基金与由本基金管理人管理的其他基金共同持有一家公司的证券, 不得超过该证券的 10%。

本基金在交易所进行的交易均与中国证券登记结算有限责任公司完成证券交收和款项清算, 因此违约风险发生的可能性很小; 基金在进行银行间同业市场交易前均对交易对手进行信用评估, 以控制相应的信用风险。

7.4.13.3 流动性风险

流动性风险是指基金所持金融工具变现的难易程度。本基金的流动性风险一方面来自于基金份额持有人可随时要求赎回其持有的基金份额，另一方面来自于投资品种所处的交易市场不活跃而带来的变现困难。

7.4.13.3.1 报告期内本基金组合资产的流动性风险分析

本基金的基金管理人严格按照《公开募集证券投资基金运作管理办法》及《公开募集开放式证券投资基金流动性风险管理规定》等有关法规的要求对本基金组合资产的流动性风险进行管理。本基金的基金管理人采用监控流动性受限资产比例及压力测试等方式防范流动性风险，并于开放日对本基金的申购赎回情况进行监控，保持基金投资组合中的可用现金头寸与之相匹配，使得本基金资产的变现能力与投资者赎回需求的匹配与平衡。本基金的基金管理人在基金合同中设计了巨额赎回条款，约定在非常情况下赎回申请的处理方式，控制因开放申购赎回模式带来的流动性风险，有效保障基金持有人利益。

本基金主要投资于上市交易的证券，除在附注 7.4.12 中列示的部分基金资产流通暂时受限制外（如有），在正常市场条件下其余均能及时变现。此外，本基金可通过卖出回购金融资产方式借入短期资金应对流动性需求，其上限一般不超过基金持有的债券资产的公允价值。除附注 7.4.12.3 中列示的卖出回购金融资产款余额（如有）将在 1 个月内到期且计息外，本基金于资产负债表日所持有的金融负债的合同约定剩余到期日均为一年以内且一般不计息，可赎回基金份额净值无固定到期日且不计息，因此账面余额一般即为未折现的合约到期现金流量。本报告期内，本基金未发生重大流动性风险事件。

7.4.13.4 市场风险

市场风险是指基金所持金融工具的公允价值或未来现金流量因所处市场各类价格因素的变动而发生波动的风险，包括利率风险、外汇风险和其他价格风险。

7.4.13.4.1 利率风险

利率风险是指基金的公允价值和未来现金流量因市场利率变动而发生波动的风险。利率敏感性金融工具均面临由于市场利率上升而导致公允价值下降的风险，其中浮动利率类金融工具还面临每个付息期间结束根据市场利率重新定价时对于未来现金流影响的风险。本基金的基金管理人定期对本基金面临的利率敏感性缺口进行监控，并通过调整投资组合的久期等方法对上述利率风险进行管理。

7.4.13.4.1.1 利率风险敞口

单位：人民币元

本期末 2020年 12月 31日	1个月以内	1-3个月	3个月-1年	1-5年	5年以上	不计息	合计
资产							
银行存款	3,646,503.89	-	-	-	-	-	3,646,503.89
结算备付金	15,975,267.47	-	-	-	-	-	15,975,267.47
存出保证金	11,647.05	-	-	-	-	-	11,647.05
交易性金融资产	63,260,900.00	110,519,000.00	673,698,000.00	1,072,822,000.00	-	-	1,920,299,900.00
应收利息	-	-	-	-	-	25,790,996.06	25,790,996.06
应收申购款	-	-	-	-	-	2,447,567.02	2,447,567.02
资产总计	82,894,318.41	110,519,000.00	673,698,000.00	1,072,822,000.00	-	28,238,563.08	1,968,171,881.49
负债							
卖出回购金融资产款	255,214,435.12	-	-	-	-	-	255,214,435.12
应付证券清算款	-	-	-	-	-	431,212.03	431,212.03
应付赎回款	-	-	-	-	-	3,449,245.45	3,449,245.45
应付	-	-	-	-	-	995,474.37	995,474.37

管理人报酬							
应付托管费	-	-	-	-	-	284,421.23	284,421.23
应付销售服务费	-	-	-	-	-	82,971.61	82,971.61
应付交易费用	-	-	-	-	-	21,940.88	21,940.88
应付利息	-	-	-	-	-	26,211.69	26,211.69
应交税费	-	-	-	-	-	185,650.52	185,650.52
其他负债	-	-	-	-	-	200,000.00	200,000.00
负债总计	255,214,435.12	-	-	-	-	5,677,127.78	260,891,562.90
利率敏感度缺口	-172,320,116.71	110,519,000.00	673,698,000.00	1,072,822,000.00	-	-22,561,435.30	1,707,280,318.59
上年度末 2019年 12月 31日	1个月以内	1-3个月	3个月-1年	1-5年	5年以上	不计息	合计
资产							
银行存款	2,052,186.67	-	-	-	-	-	2,052,186.67
结算备付金	6,257,282.19	-	-	-	-	-	6,257,282.19
存出保证金	8,266.14	-	-	-	-	-	8,266.14
交易性金	5,002,000.00	10,028,000.00	297,021,600.00	1,314,098,000.00	-	-	1,626,149,600.00

融 资 产							
应收 证券 清算 款						5,392,956.50	5,392,956.50
应收 利息						-23,329,761.75	23,329,761.75
应收 申购 款	149.41					2,130,276.61	2,130,426.02
资产 总计	13,319,884.41	10,028,000.00	297,021,600.00	1,314,098,000.00		-30,852,994.86	1,665,320,479.27
负 债							
卖出 回购 金融 资产 款	326,984,180.02						326,984,180.02
应付 赎回 款						7,332,876.54	7,332,876.54
应付 管理 人报 酬						786,871.91	786,871.91
应付 托管 费						224,820.55	224,820.55
应付 销售 服务 费						30,259.42	30,259.42
应付 交易 费用						20,077.90	20,077.90
应付 利息						172,075.81	172,075.81
应交 税费						133,374.61	133,374.61
其他 负债						70,000.00	70,000.00
负债 总计	326,984,180.02					8,770,356.74	335,754,536.76

利率 敏感 度缺 口	-313,664,295.61	10,028,000.00	297,021,600.00	1,314,098,000.00	-22,082,638.12	1,329,565,942.51
---------------------	-----------------	---------------	----------------	------------------	----------------	------------------

注：上表按金融资产和金融负债的重新定价日或到期日孰早者进行分类。

7.4.13.4.1.2 利率风险的敏感性分析

假设	该利率敏感性分析基于本基金报表日的利率风险状况		
	假定所有期限的利率均以相同幅度变动 25 个基点，其他变量不变；		
	此项影响并未考虑管理层为减低利率风险而可能采取的风险管理活动；		
分析	相关风险变量的变动	对资产负债表日基金资产净值的 影响金额（单位：人民币元）	
		本期末（2020 年 12 月 31 日）	上年度末（2019 年 12 月 31 日）
	+25 个基点	-8,332,629.33	-8,156,363.15
	-25 个基点	8,332,629.33	8,156,363.15

7.4.13.4.2 其他价格风险

其他价格风险主要为市场价格风险，市场价格风险是指基金所持金融工具的公允价值或未来现金流量因除市场利率和外汇汇率以外的市场价格因素变动而发生波动的风险。本基金主要投资于上市交易的证券，所面临的其他价格风险来源于单个证券发行主体自身经营情况或特殊事项的影响，也可能来源于证券市场整体波动的影响。本基金严格按照基金合同中对投资组合比例的要求进行资产配置，通过投资组合的分散化降低其他价格风险。并且，基金管理人每日对本基金所持有的证券价格实施监控，定期运用多种定量方法对基金进行风险度量，动态、及时地跟踪和控制其他价格风险。

7.4.13.4.2.1 其他价格风险敞口

金额单位：人民币元

项目	本期末 2020 年 12 月 31 日		上年度末 2019 年 12 月 31 日	
	公允价值	占基金 资产净 值比例 (%)	公允价值	占基金资 产净值比 例 (%)
交易性金融资产—股票投资	-	-	-	-
交易性金融资产—基金投资	-	-	-	-
交易性金融资产—债券投资	1,920,299,900.00	112.48	1,626,149,600.00	122.31

交易性金融资产—贵金属投资	-	-	-	-
衍生金融资产—权证投资	-	-	-	-
其他	-	-	-	-
合计	1,920,299,900.00	112.48	1,626,149,600.00	122.31

7.4.13.4.2.2 其他价格风险的敏感性分析

注：本基金主要投资于固定收益类品种，因此除市场利率和外汇汇率以外的市场价格因素的变动对本基金资产净值无重大影响。

7.4.14 有助于理解和分析会计报表需要说明的其他事项

(1) 公允价值

(a) 不以公允价值计量的金融工具

本基金非以公允价值计量的金融工具，公允价值与账面价值相若。

(b) 以公允价值计量的金融工具

(i) 各层次金融工具公允价值

于 2020 年 12 月 31 日，本基金持有的以公允价值计量的金融工具中属于第一层次的余额为人民币 10,126,000.00 元，属于第二层次的余额为人民币 1,910,173,900.00 元，无属于第三层次的余额(2019 年 12 月 31 日：属于第二层次的余额为人民币 1,626,149,600.00 元，无属于第一层次、第三层次的余额)。

本基金持有的金融工具公允价值的估值技术及输入值参见 7.4.4.5。

(ii) 公允价值所属层次间的重大变动

无。

(iii) 第三层次公允价值余额和本期变动金额

无。

(2) 除公允价值外，截至资产负债表日本基金无需要说明的其他重要事项。

7.4.15 财务报表的批准

本财务报表已于 2021 年 3 月 26 日经本基金管理人批准报出。

§ 8 投资组合报告

8.1 期末基金资产组合情况

金额单位：人民币元

序号	项目	金额	占基金总资产的比例 (%)
1	权益投资	-	-
	其中：股票	-	-
2	基金投资	-	-
3	固定收益投资	1,920,299,900.00	97.57
	其中：债券	1,920,299,900.00	97.57
	资产支持证券	-	-
4	贵金属投资	-	-
5	金融衍生品投资	-	-
6	买入返售金融资产	-	-
	其中：买断式回购的买入返售金融资产	-	-
7	银行存款和结算备付金合计	19,621,771.36	1.00
8	其他各项资产	28,250,210.13	1.44
9	合计	1,968,171,881.49	100.00

8.2 期末按行业分类的股票投资组合

8.2.1 报告期末按行业分类的境内股票投资组合

注：本基金本报告期末未持有股票。

8.2.2 报告期末按行业分类的港股通投资股票投资组合

注：本基金本报告期末未持有港股通股票投资。

8.3 期末按公允价值占基金资产净值比例大小排序的所有股票投资明细

注：本基金本报告期末未持有股票。

8.4 报告期内股票投资组合的重大变动

8.4.1 累计买入金额超出期初基金资产净值 2%或前 20 名的股票明细

注：本基金本报告期内未进行股票投资。

8.4.2 累计卖出金额超出期初基金资产净值 2%或前 20 名的股票明细

注：本基金本报告期内未进行股票投资。

8.4.3 买入股票的成本总额及卖出股票的收入总额

注：本基金本报告期内未进行股票投资。

8.5 期末按债券品种分类的债券投资组合

金额单位：人民币元

序号	债券品种	公允价值	占基金资产净值比例 (%)
1	国家债券	49,940,000.00	2.93
2	央行票据	-	-
3	金融债券	83,154,900.00	4.87
	其中：政策性金融债	43,006,900.00	2.52
4	企业债券	505,219,000.00	29.59
5	企业短期融资券	39,928,000.00	2.34
6	中期票据	1,242,058,000.00	72.75
7	可转债（可交换债）	-	-
8	同业存单	-	-
9	其他	-	-
10	合计	1,920,299,900.00	112.48

8.6 期末按公允价值占基金资产净值比例大小排序的前五名债券投资明细

金额单位：人民币元

序号	债券代码	债券名称	数量（张）	公允价值	占基金资产净值比例 (%)
1	101654079	16 北方工业 MTN001B	500,000	50,155,000.00	2.94
2	200010	20 付息国债 10	500,000	49,940,000.00	2.93
3	102000473	20 长江出版 (疫情防控债) MTN001	500,000	49,450,000.00	2.90
4	175130	20 光明 02	400,000	40,384,000.00	2.37
5	101801440	18 国新控股 MTN004	400,000	40,332,000.00	2.36

8.7 期末按公允价值占基金资产净值比例大小排序的所有资产支持证券投资明细

注：本基金本报告期末未持有资产支持证券。

8.8 报告期末按公允价值占基金资产净值比例大小排序的前五名贵金属投资明细

注：本基金本报告期末未持有贵金属。

8.9 期末按公允价值占基金资产净值比例大小排序的前五名权证投资明细

注：本基金本报告期末未持有权证。

8.10 报告期末本基金投资的国债期货交易情况说明

注：本基金本报告期末未持有国债期货。

8.11 投资组合报告附注

8.11.1 本基金投资的前十名证券的发行主体本期受到调查以及处罚的情况的说明

本基金投资的前十名证券的发行主体本期不存在被监管部门立案调查，或在报告编制日前一年内受到公开谴责、处罚的情形。

8.11.2 基金投资的前十名股票超出基金合同规定的备选股票库情况的说明

本基金本报告期末未持有股票，因此本基金不存在投资的前十名股票超出基金合同规定的备选股票库之外的情形。

8.11.3 期末其他各项资产构成

单位：人民币元

序号	名称	金额
1	存出保证金	11,647.05
2	应收证券清算款	-
3	应收股利	-
4	应收利息	25,790,996.06
5	应收申购款	2,447,567.02
6	其他应收款	-
7	待摊费用	-
8	其他	-
9	合计	28,250,210.13

8.11.4 期末持有的处于转股期的可转换债券明细

注：本基金本报告期末未持有处于转股期的可转换债券。

8.11.5 期末前十名股票中存在流通受限情况的说明

注：本基金本报告期末未持有股票。

8.11.6 投资组合报告附注的其他文字描述部分

由于四舍五入的原因，比例的分项之和与合计可能有尾差。

§ 9 基金份额持有人信息

9.1 期末基金份额持有人户数及持有人结构

份额单位：份

份额级别	持有人户数(户)	户均持有的基金份额	持有人结构			
			机构投资者		个人投资者	
			持有份额	占总份额比例	持有份额	占总份额比例
银华信用四季红债券A	69,811	19,867.64	1,185,587,011.28	85.48%	201,392,879.94	14.52%
银华信用四季红债券C	24,745	8,518.72	9,465,721.25	4.49%	201,329,939.92	95.51%
合计	94,556	16,897.66	1,195,052,732.53	74.79%	402,722,819.86	25.21%

注：分级基金机构/个人投资者持有份额占总份额比例的计算中，对下属分级基金，比例的分母采用各自级别的份额，对合计数，比例的分母采用下属分级基金份额的合计数（即期末基金份额总额）。

9.2 期末基金管理人的从业人员持有本基金的情况

项目	份额级别	持有份额总数（份）	占基金总份额比例
基金管理人所有从业人员持有本基金	银华信用四季红债券A	113,817.65	0.01%
	银华信用四季红债券C	12,434.30	0.01%
	合计	126,251.95	0.01%

9.3 期末基金管理人的从业人员持有本开放式基金份额总量区间的情况

注：截至本报告期末，本基金管理人高级管理人员、基金投资和研究部门负责人持有本基金份额总量的数量区间为 0；本基金的基金经理持有本基金份额总量的数量区间为 0。

§ 10 开放式基金份额变动

单位：份

项目	银华信用四季红债券 A	银华信用四季红债券 C
基金合同生效日（2013 年 8 月 7 日）基金份额总额	277,675,518.42	-
本报告期期初基金份额总额	1,156,721,656.04	73,995,913.33
本报告期基金总申购份额	1,164,653,759.68	262,541,570.00
减:本报告期基金总赎回份额	934,395,524.50	125,741,822.16
本报告期基金拆分变动份额（份额减少以“-”填列）	-	-
本报告期期末基金份额总额	1,386,979,891.22	210,795,661.17

注：总申购份额含红利再投资和转换入份额，总赎回份额含转换出份额。

§ 11 重大事件揭示

11.1 基金份额持有人大会决议

本报告期内，无基金份额持有人大会决议。

11.2 基金管理人、基金托管人的专门基金托管部门的重大人事变动

11.2.1 基金管理人的重大人事变动

本报告期内，本基金管理人未发生重大人事变动。

11.2.2 基金托管人的专门基金托管部门的重大人事变动

本报告期内，基金托管人的专门基金托管部门无重大人事变动。

11.3 涉及基金管理人、基金财产、基金托管业务的诉讼

本报告期内，无涉及基金管理人、基金财产、基金托管业务的诉讼。

11.4 基金投资策略的改变

本报告期内，基金投资策略未发生改变。

11.5 为基金进行审计的会计师事务所情况

本基金的审计机构是德勤华永会计师事务所（特殊普通合伙），报告期内本基金应支付给聘任会计师事务所的报酬共计人民币 80,000.00 元。该审计机构已经为本基金连续提供了 8 年的审计服务。

11.6 管理人、托管人及其高级管理人员受稽查或处罚等情况

本报告期内，基金管理人、托管人的托管业务部门及其相关高级管理人员无受稽查或处罚等情况。

11.7 基金租用证券公司交易单元的有关情况

11.7.1 基金租用证券公司交易单元进行股票投资及佣金支付情况

金额单位：人民币元

券商名称	交易单元数量	股票交易		应支付该券商的佣金		备注
		成交金额	占当期股票成交总额的比例	佣金	占当期佣金总量的比例	
海通证券股份有限公司	2	-	-	-	-	-
中银国际证券股份有限公司	1	-	-	-	-	-

天风证券股份有限公司	3	-	-	-	-	-
江海证券有限公司	1	-	-	-	-	-
安信证券股份有限公司	2	-	-	-	-	-
渤海证券股份有限公司	0	-	-	-	-	撤销 1 个交易单元
长城证券股份有限公司	3	-	-	-	-	-
长江证券股份有限公司	2	-	-	-	-	-
东北证券股份有限公司	4	-	-	-	-	-
东方证券股份有限公司	3	-	-	-	-	-
东吴证券股份有限公司	2	-	-	-	-	-
东兴证券股份有限公司	3	-	-	-	-	-
东莞证券股份有限公司	1	-	-	-	-	-
方正证券股份有限公司	4	-	-	-	-	-
光大证券股份有限公司	2	-	-	-	-	-
广发证券股份有限公司	2	-	-	-	-	-
中信证券华南股份有限公司	1	-	-	-	-	-
国都证券股份有限公司	2	-	-	-	-	-
国金证券股份有限公司	2	-	-	-	-	-
国信证券股份有限公司	3	-	-	-	-	-
申万宏源集团股份有限公司	2	-	-	-	-	-
红塔证券股份有限公司	1	-	-	-	-	-
华宝证券有	3	-	-	-	-	-

限责任公司						
华创证券有 限责任公司	2	-	-	-	-	-
华福证券有 限责任公司	1	-	-	-	-	-
华融证券股 份有限公司	1	-	-	-	-	-
华泰证券股 份有限公司	4	-	-	-	-	-
民生证券股 份有限公司	2	-	-	-	-	-
平安证券股 份有限公司	2	-	-	-	-	-
瑞银证券有 限责任公司	1	-	-	-	-	-
上海证券有 限责任公司	1	-	-	-	-	-
西部证券股 份有限公司	3	-	-	-	-	-
西南证券股 份有限公司	4	-	-	-	-	-
湘财证券股 份有限公司	1	-	-	-	-	-
兴业证券股 份有限公司	3	-	-	-	-	-
招商证券股 份有限公司	2	-	-	-	-	-
中国国际金 融股份有限 公司	2	-	-	-	-	-
中信证券股 份有限公司	2	-	-	-	-	-
中原证券股 份有限公司	2	-	-	-	-	-
太平洋证券 股份有限公 司	4	-	-	-	-	-
新时代证券 股份有限公 司	2	-	-	-	-	-
第一创业证 券股份有限 公司	2	-	-	-	-	-

国泰君安证券股份有限公司	2	-	-	-	-	-
中国银河证券股份有限公司	1	-	-	-	-	-
中信建投证券股份有限公司	1	-	-	-	-	-
华安证券股份有限公司	1	-	-	-	-	-
中泰证券股份有限公司	1	-	-	-	-	-
南京证券股份有限公司	1	-	-	-	-	-
华金证券股份有限公司	2	-	-	-	-	-
宏信证券有限责任公司	2	-	-	-	-	-
东方财富证券股份有限公司	2	-	-	-	-	-
财通证券股份有限公司	2	-	-	-	-	-
万联证券股份有限公司	0	-	-	-	-	撤销 2 个交易单元
上海华信证券有限责任公司	1	-	-	-	-	-

注：1、基金专用交易单元的选择标准为该证券经营机构具有较强的研究服务能力，能及时、全面、定期向基金管理人提供高质量的咨询服务，包括宏观经济报告、行业报告、市场走向分析报告、个股分析报告、市场服务报告以及全面的信息服务等。

2、基金专用交易单元的选择程序为根据标准进行考察后，确定证券经营机构的选择。经公司批准后与被选择的证券经营机构签订协议。

3、本基金本报告期未通过交易单元进行股票交易。

11.7.2 基金租用证券公司交易单元进行其他证券投资的情况

金额单位：人民币元

券商名称	债券交易		债券回购交易		权证交易	
	成交金额	占当期债券成交总额的比	成交金额	占当期债券回购	成交金额	占当期权证

		例		成交总额 的比例		成交总额 的比例
海通证券股份 有限公司	-	-	-	-	-	-
中银国际证 券股份有限 公司	-	-	-	-	-	-
天风证券股 份有限公司	-	-	532,200,000.00	2.48%	-	-
江海证券有 限公司	-	-	-	-	-	-
安信证券股 份有限公司	-	-	-	-	-	-
渤海证券股 份有限公司	-	-	-	-	-	-
长城证券股 份有限公司	-	-	-	-	-	-
长江证券股 份有限公司	39,946,663.01	12.24%	1,848,400,000.00	8.62%	-	-
东北证券股 份有限公司	91,586,566.59	28.07%	2,646,500,000.00	12.34%	-	-
东方证券股 份有限公司	-	-	-	-	-	-
东吴证券股 份有限公司	-	-	-	-	-	-
东兴证券股 份有限公司	-	-	98,100,000.00	0.46%	-	-
东莞证券股 份有限公司	-	-	-	-	-	-
方正证券股 份有限公司	-	-	4,331,500,000.00	20.20%	-	-
光大证券股 份有限公司	-	-	937,200,000.00	4.37%	-	-
广发证券股 份有限公司	-	-	762,400,000.00	3.56%	-	-
中信证券华 南股份有限 公司	-	-	-	-	-	-
国都证券股 份有限公司	-	-	-	-	-	-
国金证券股 份有限公司	-	-	-	-	-	-
国信证券股 份有限公司	-	-	-	-	-	-

申万宏源集团 股份有限公司	104,045,595.70	31.89%	-	-	-	-
红塔证券股份 有限公司	-	-	-	-	-	-
华宝证券有 限责任公司	-	-	-	-	-	-
华创证券有 限责任公司	-	-	-	-	-	-
华福证券有 限责任公司	-	-	-	-	-	-
华融证券股 份有限公司	-	-	-	-	-	-
华泰证券股 份有限公司	-	-	838,500,000.00	3.91%	-	-
民生证券股 份有限公司	-	-	-	-	-	-
平安证券股 份有限公司	-	-	-	-	-	-
瑞银证券有 限责任公司	-	-	-	-	-	-
上海证券有 限责任公司	-	-	-	-	-	-
西部证券股 份有限公司	-	-	542,100,000.00	2.53%	-	-
西南证券股 份有限公司	-	-	-	-	-	-
湘财证券股 份有限公司	-	-	-	-	-	-
兴业证券股 份有限公司	-	-	-	-	-	-
招商证券股 份有限公司	-	-	180,600,000.00	0.84%	-	-
中国国际金 融股份有限 公司	-	-	29,700,000.00	0.14%	-	-
中信证券股 份有限公司	-	-	-	-	-	-
中原证券股 份有限公司	-	-	-	-	-	-
太平洋证券 股份有限公 司	-	-	554,900,000.00	2.59%	-	-
新时代证券	-	-	-	-	-	-

股份有限公司						
第一创业证券股份有限公司	80,652,994.24	24.72%	7,052,600,000.00	32.89%	-	-
国泰君安证券股份有限公司	-	-	-	-	-	-
中国银河证券股份有限公司	-	-	-	-	-	-
中信建投证券股份有限公司	10,048,336.44	3.08%	1,086,500,000.00	5.07%	-	-
华安证券股份有限公司	-	-	-	-	-	-
中泰证券股份有限公司	-	-	-	-	-	-
南京证券股份有限公司	-	-	-	-	-	-
华金证券股份有限公司	-	-	-	-	-	-
宏信证券有限责任公司	-	-	-	-	-	-
东方财富证券股份有限公司	-	-	-	-	-	-
财通证券股份有限公司	-	-	-	-	-	-
万联证券股份有限公司	-	-	-	-	-	-
上海华信证券有限责任公司	-	-	-	-	-	-

11.8 其他重大事件

序号	公告事项	法定披露方式	法定披露日期
1	《银华信用四季红债券型证券投资基金暂停大额申购(含定期定额投资及转换转入)业务的公告》	中国证券报、中国证监会基金电子披露网站及本基金管理人网站	2020年1月10日
2	《银华信用四季红债券型证券投资基金分红公告》	中国证券报、中国证监会基金电子披露	2020年1月14日

		网站及本基金管理人网站	
3	《银华信用四季红债券型证券投资基金恢复办理大额申购(含定期定额投资及转换转入)业务的公告》	中国证券报、中国证监会基金电子披露网站及本基金管理人网站	2020年1月17日
4	《银华基金管理股份有限公司旗下部分基金 2019 年第 4 季度报告提示性公告》	四大证券报	2020年1月18日
5	《银华信用四季红债券型证券投资基金 2019 年第 4 季度报告》	中国证监会基金电子披露网站及本基金管理人网站	2020年1月18日
6	《银华基金管理股份有限公司关于增加万联证券股份有限公司为旗下部分基金代销机构的公告》	三大证券报、中国证监会基金电子披露网站及本基金管理人网站	2020年2月19日
7	《银华信用四季红债券型证券投资基金暂停大额申购(含定期定额投资及转换转入)业务的公告》	中国证券报、中国证监会基金电子披露网站及本基金管理人网站	2020年3月11日
8	《银华信用四季红债券型证券投资基金托管协议(2020年3月修订)》	中国证监会基金电子披露网站及本基金管理人网站	2020年3月19日
9	《银华信用四季红债券型证券投资基金基金合同(2020年3月修订)》	中国证监会基金电子披露网站及本基金管理人网站	2020年3月19日
10	《银华信用四季红债券型证券投资基金更新招募说明书(2020年第1号)》	中国证监会基金电子披露网站及本基金管理人网站	2020年3月19日
11	《银华信用四季红债券型证券投资基金更新招募说明书摘要(2020年第1号)》	中国证监会基金电子披露网站及本基金管理人网站	2020年3月19日
12	《银华基金管理股份有限公司关于根据<公开募集证券投资基金信息披露管理办法>修改旗下 15 只公募基金基金合同及托管协议并更新招募说明书及摘要的公告》	三大证券报、中国证监会基金电子披露网站及本基金管理人网站	2020年3月19日
13	《银华基金管理股份有限公司关于推迟披露旗下公募基金 2019 年年度报告的公告》	四大证券报、中国证监会基金电子披露网站及本基金管理人网站	2020年3月24日
14	《银华基金管理股份有限公司关于增加中国人寿保险股	四大证券报、中国证监会基金电子披露	2020年3月28日

	份有限公司为旗下部分基金代销机构并参加费率优惠活动的公告》	网站及本基金管理人网站	
15	《银华信用四季红债券型证券投资基金分红公告》	中国证券报、中国证监会基金电子披露网站及本基金管理人网站	2020 年 4 月 9 日
16	《银华基金管理股份有限公司旗下部分基金 2019 年年度报告提示性公告》	四大证券报	2020 年 4 月 18 日
17	《银华信用四季红债券型证券投资基金 2019 年年度报告》	中国证监会基金电子披露网站及本基金管理人网站	2020 年 4 月 18 日
18	《银华基金管理股份有限公司关于银华信用四季红债券型证券投资基金增加腾安基金销售（深圳）有限公司为代销机构并参加费率优惠活动的公告》	中国证券报、中国证监会基金电子披露网站及本基金管理人网站	2020 年 4 月 21 日
19	《银华基金管理股份有限公司旗下部分基金 2020 年第 1 季度报告提示性公告》	四大证券报	2020 年 4 月 22 日
20	《银华信用四季红债券型证券投资基金 2020 年第 1 季度报告》	中国证监会基金电子披露网站及本基金管理人网站	2020 年 4 月 22 日
21	《银华基金管理股份有限公司关于旗下部分基金参加上海天天基金销售有限公司费率优惠活动的公告》	三大证券报、中国证监会基金电子披露网站及本基金管理人网站	2020 年 6 月 4 日
22	《银华基金管理股份有限公司关于增加天风证券股份有限公司为旗下部分基金代销机构的公告》	证券时报、中国证券报、中国证监会基金电子披露网站及本基金管理人网站	2020 年 6 月 9 日
23	《银华基金管理股份有限公司关于旗下部分基金增加广东顺德农村商业银行股份有限公司为代销机构的公告》	三大证券报、中国证监会基金电子披露网站及本基金管理人网站	2020 年 7 月 1 日
24	《银华信用四季红债券型证券投资基金分红公告》	中国证券报、中国证监会基金电子披露网站及本基金管理人网站	2020 年 7 月 9 日
25	《银华基金管理股份有限公司关于增加中国银河证券股份有限公司为银华信用四季	中国证券报、中国证监会基金电子披露网站及本基金管理人网站	2020 年 7 月 9 日

	红债券型证券投资基金 C 类基金份额代销机构的公告》	人网站	
26	《银华信用四季红债券型证券投资基金恢复办理大额申购(含定期定额投资及转换转入)业务的公告》	中国证券报、中国证监会基金电子披露网站及本基金管理人网站	2020 年 7 月 14 日
27	《银华基金管理股份有限公司旗下部分基金 2020 年第 2 季度报告提示性公告》	四大证券报	2020 年 7 月 18 日
28	《银华信用四季红债券型证券投资基金 2020 年第 2 季度报告》	中国证监会基金电子披露网站及本基金管理人网站	2020 年 7 月 18 日
29	《银华信用四季红债券型证券投资基金暂停大额申购(含定期定额投资及转换转入)业务的公告》	中国证券报、中国证监会基金电子披露网站及本基金管理人网站	2020 年 7 月 28 日
30	《银华基金管理股份有限公司旗下部分基金 2020 年中期报告提示性公告》	四大证券报	2020 年 8 月 28 日
31	《银华信用四季红债券型证券投资基金 2020 年中期报告》	中国证监会基金电子披露网站及本基金管理人网站	2020 年 8 月 28 日
32	《银华信用四季红债券型证券投资基金基金产品资料概要(更新)》	中国证监会基金电子披露网站及本基金管理人网站	2020 年 9 月 1 日
33	《银华基金管理股份有限公司关于增加深圳市金海九州基金销售有限公司为旗下部分基金代销机构并参加费率优惠活动的公告》	三大证券报、中国证监会基金电子披露网站及本基金管理人网站	2020 年 9 月 10 日
34	《银华信用四季红债券型证券投资基金基金产品资料概要(更新)》	中国证监会基金电子披露网站及本基金管理人网站	2020 年 9 月 11 日
35	《银华信用四季红债券型证券投资基金更新招募说明书(2020 年第 2 号)》	中国证监会基金电子披露网站及本基金管理人网站	2020 年 9 月 11 日
36	《银华信用四季红债券型证券投资基金调整大额申购(含定期定额投资及转换转入)业务限额的公告》	中国证券报、中国证监会基金电子披露网站及本基金管理人网站	2020 年 9 月 28 日
37	《银华信用四季红债券型证券投资基金分红公告》	中国证券报、中国证监会基金电子披露网站及本基金管理人网站	2020 年 10 月 20 日

38	《银华基金管理股份有限公司关于旗下部分基金增加西安银行股份有限公司为代销机构的公告》	四大证券报、中国证监会基金电子披露网站及本基金管理人网站	2020 年 10 月 21 日
39	《银华基金管理股份有限公司关于西安银行股份有限公司不再代销旗下部分基金的公告》	中国证券报、证券时报、中国证监会基金电子披露网站及本基金管理人网站	2020 年 10 月 22 日
40	《银华基金管理股份有限公司关于调整基金经理助理任职的公告》	中国证券报、证券时报、证券日报、中国证监会基金电子披露网站及本基金管理人网站	2020 年 10 月 22 日
41	《银华基金管理股份有限公司旗下部分基金 2020 年第 3 季度报告提示性公告》	四大证券报	2020 年 10 月 27 日
42	《银华信用四季红债券型证券投资基金 2020 年第 3 季度报告》	中国证监会基金电子披露网站及本基金管理人网站	2020 年 10 月 27 日
43	《银华基金管理股份有限公司关于旗下部分基金参加深圳市前海排排网基金销售有限责任公司费率优惠活动的公告》	四大证券报、中国证监会基金电子披露网站及本基金管理人网站	2020 年 10 月 30 日
44	《银华基金管理股份有限公司关于旗下部分基金增加中国邮政储蓄银行股份有限公司为代销机构的公告》	四大证券报、中国证监会基金电子披露网站及本基金管理人网站	2020 年 10 月 30 日
45	《银华信用四季红债券型证券投资基金恢复大额申购(含定期定额投资及转换转入)业务的公告》	中国证券报、中国证监会基金电子披露网站及本基金管理人网站	2020 年 11 月 6 日
46	《银华基金管理股份有限公司关于调整银华信用四季红债券型证券投资基金首笔申购的最低金额、每笔追加申购的最低金额的公告》	中国证券报、中国证监会基金电子披露网站及本基金管理人网站	2020 年 11 月 18 日
47	《银华基金管理股份有限公司关于增加喜鹊财富基金销售有限公司为旗下部分基金代销机构并参加费率优惠活动的公告》	四大证券报、中国证监会基金电子披露网站及本基金管理人网站	2020 年 12 月 8 日

§ 12 影响投资者决策的其他重要信息

12.1 报告期内单一投资者持有基金份额比例达到或超过 20%的情况

注：本基金本报告期内不存在持有基金份额比例达到或者超过 20%的单一投资者的情况。

12.2 影响投资者决策的其他重要信息

本基金管理人于 2020 年 3 月 19 日披露了《银华基金管理股份有限公司关于根据〈公开募集证券投资基金信息披露管理办法〉修改旗下 15 只公募基金基金合同及托管协议并更新招募说明书及摘要的公告》，对本基金基金合同、托管协议、招募说明书及摘要信息披露有关条款进行了修改。相关法律文件的修改自本公告发布之日起生效。

§ 13 备查文件目录

13.1 备查文件目录

- 13.1.1 银华信用四季红债券型证券投资基金募集申请获中国证监会注册的文件
- 13.1.2 《银华信用四季红债券型证券投资基金招募说明书》
- 13.1.3 《银华信用四季红债券型证券投资基金基金合同》
- 13.1.4 《银华信用四季红债券型证券投资基金托管协议》
- 13.1.5 《银华基金管理股份有限公司开放式基金业务规则》
- 13.1.6 本基金管理人业务资格批件和营业执照
- 13.1.7 本基金托管人业务资格批件和营业执照
- 13.1.8 报告期内本基金管理人在指定媒体上披露的各项公告

13.2 存放地点

上述备查文本存放在本基金管理人或基金托管人的办公场所。本报告存放在本基金管理人及托管人住所，供公众查阅、复制。

13.3 查阅方式

投资者可免费查阅，在支付工本费后，可在合理时间内取得上述文件的复制件或复印件。相关公开披露的法律文件，投资者还可在本基金管理人网站（www.yhfund.com.cn）查阅。

银华基金管理股份有限公司

2021 年 3 月 29 日