

# 农银汇理增强收益债券型证券投资基金 2020 年年度报告

2020 年 12 月 31 日

基金管理人：农银汇理基金管理有限公司

基金托管人：渤海银行股份有限公司

送出日期：2021 年 3 月 29 日

## § 1 重要提示及目录

### 1.1 重要提示

基金管理人的董事会、董事保证本报告所载资料不存在虚假记载、误导性陈述或重大遗漏，并对其内容的真实性、准确性和完整性承担个别及连带的法律责任。本年度报告已经三分之二以上独立董事签字同意，并由董事长签发。

基金托管人渤海银行股份有限公司根据本基金合同规定，于 2021 年 3 月 25 日复核了本报告中的财务指标、净值表现、利润分配情况、财务会计报告、投资组合报告等内容，保证复核内容不存在虚假记载、误导性陈述或者重大遗漏。

基金管理人承诺以诚实信用、勤勉尽责的原则管理和运用基金资产，但不保证基金一定盈利。

基金的过往业绩并不代表其未来表现。投资有风险，投资者在作出投资决策前应仔细阅读本基金的招募说明书及其更新。

本报告期自 2020 年 1 月 1 日起至 12 月 31 日止。

## 1.2 目录

<b>§ 1 重要提示及目录</b> .....	<b>2</b>
1.1 重要提示.....	2
1.2 目录.....	3
<b>§ 2 基金简介</b> .....	<b>5</b>
2.1 基金基本情况.....	5
2.2 基金产品说明.....	5
2.3 基金管理人和基金托管人.....	5
2.4 信息披露方式.....	6
2.5 其他相关资料.....	6
<b>§ 3 主要财务指标、基金净值表现及利润分配情况</b> .....	<b>7</b>
3.1 主要会计数据和财务指标.....	7
3.2 基金净值表现.....	10
3.3 过去三年基金的利润分配情况.....	12
<b>§ 4 管理人报告</b> .....	<b>13</b>
4.1 基金管理人及基金经理情况.....	13
4.2 管理人对报告期内本基金运作合规守信情况的说明.....	15
4.3 管理人对报告期内公平交易情况的专项说明.....	15
4.4 管理人对报告期内基金的投资策略和业绩表现的说明.....	15
4.5 管理人对宏观经济、证券市场及行业走势的简要展望.....	16
4.6 管理人内部有关本基金的监察稽核工作情况.....	17
4.7 管理人对报告期内基金估值程序等事项的说明.....	17
4.8 管理人对报告期内基金利润分配情况的说明.....	18
4.9 报告期内管理人对本基金持有人数或基金资产净值预警情形的说明.....	18
<b>§ 5 托管人报告</b> .....	<b>19</b>
5.1 报告期内本基金托管人合规守信情况声明.....	19
5.2 托管人对报告期内本基金投资运作合规守信、净值计算、利润分配等情况的说明.....	19
5.3 托管人对本年度报告中财务信息等内容的真实、准确和完整发表意见.....	19
<b>§ 6 审计报告</b> .....	<b>20</b>
6.1 审计报告基本信息.....	20
6.2 审计报告的基本内容.....	20
<b>§ 7 年度财务报表</b> .....	<b>23</b>
7.1 资产负债表.....	23
7.2 利润表.....	24
7.3 所有者权益（基金净值）变动表.....	25
7.4 报表附注.....	26
<b>§ 8 投资组合报告</b> .....	<b>53</b>
8.1 期末基金资产组合情况.....	53
8.2 期末按行业分类的股票投资组合.....	53
8.3 期末按公允价值占基金资产净值比例大小排序的所有股票投资明细.....	54
8.4 报告期内股票投资组合的重大变动.....	55
8.5 期末按债券品种分类的债券投资组合.....	56
8.6 期末按公允价值占基金资产净值比例大小排序的前五名债券投资明细.....	57
8.7 期末按公允价值占基金资产净值比例大小排序的所有资产支持证券投资明细.....	57

8.8 报告期末按公允价值占基金资产净值比例大小排序的前五名贵金属投资明细 .....	57
8.9 期末按公允价值占基金资产净值比例大小排序的前五名权证投资明细 .....	57
8.10 报告期末本基金投资的国债期货交易情况说明 .....	57
8.11 投资组合报告附注 .....	57
<b>§ 9 基金份额持有人信息.....</b>	<b>59</b>
9.1 期末基金份额持有人户数及持有人结构 .....	59
9.2 期末基金管理人的从业人员持有本基金的情况 .....	59
9.3 期末基金管理人的从业人员持有本开放式基金份额总量区间的情况 .....	59
<b>§ 10 开放式基金份额变动.....</b>	<b>60</b>
<b>§ 11 重大事件揭示.....</b>	<b>61</b>
11.1 基金份额持有人大会决议 .....	61
11.2 基金管理人、基金托管人的专门基金托管部门的重大人事变动 .....	61
11.3 涉及基金管理人、基金财产、基金托管业务的诉讼 .....	61
11.4 基金投资策略的改变 .....	61
11.5 为基金进行审计的会计师事务所情况 .....	61
11.6 管理人、托管人及其高级管理人员受稽查或处罚等情况 .....	61
11.7 基金租用证券公司交易单元的有关情况 .....	61
11.8 其他重大事件 .....	62
<b>§ 12 影响投资者决策的其他重要信息.....</b>	<b>64</b>
12.1 报告期内单一投资者持有基金份额比例达到或超过 20%的情况 .....	64
12.2 影响投资者决策的其他重要信息 .....	64
<b>§ 13 备查文件目录.....</b>	<b>65</b>
13.1 备查文件目录 .....	65
13.2 存放地点 .....	65
13.3 查阅方式 .....	65

## § 2 基金简介

### 2.1 基金基本情况

基金名称	农银汇理增强收益债券型证券投资基金	
基金简称	农银增强收益债券	
基金主代码	660009	
基金运作方式	契约型开放式	
基金合同生效日	2011 年 7 月 1 日	
基金管理人	农银汇理基金管理有限公司	
基金托管人	渤海银行股份有限公司	
报告期末基金份额总额	37,562,808.90 份	
下属分级基金的基金简称:	农银增强收益债券 A	农银增强收益债券 C
下属分级基金的交易代码:	660009	660109
报告期末下属分级基金的份额总额	24,249,399.40 份	13,313,409.50 份

### 2.2 基金产品说明

投资目标	在保持资产流动性和严格控制风险的基础上,综合利用多种投资策略,实现基金资产的长期稳定增值。
投资策略	在对市场利率走势进行科学预判的前提下,通过久期调整、类属配置、信用策略、回购套利等多种投资策略,充分挖掘债券市场中蕴藏的投资机会,并通过部分参与股票市场增厚基金收益水平,从而为基金投资者提供一个流动性水平较高、波动率水平较低、具有一定收益率水平的良好投资标的。
业绩比较基准	中债综合指数×90%+沪深 300 指数×10%。
风险收益特征	本基金为较低风险、较低收益的基金产品。

### 2.3 基金管理人和基金托管人

项目	基金管理人	基金托管人
名称	农银汇理基金管理有限公司	渤海银行股份有限公司
信息披露负责人	姓名	翟爱东
	联系电话	021-61095588
	电子邮箱	lijianfeng@abc-ca.com
客户服务电话	021-61095599	95541/400888811
传真	021-61095556	022-58314791
注册地址	中国(上海)自由贸易试验区银城路 9 号 50 层	天津市河东区海河东路 218 号
办公地址	中国(上海)自由贸易试验区银城路 9 号 50 层	天津市河东区海河东路 218 号
邮政编码	200120	300012
法定代表人	许金超	李伏安

## 2.4 信息披露方式

本基金选定的信息披露报纸名称	证券时报
登载基金年度报告正文的管理人互联网网址	<a href="http://www.abc-ca.com">http://www.abc-ca.com</a>
基金年度报告备置地点	中国（上海）自由贸易试验区银城路9号50层

## 2.5 其他相关资料

项目	名称	办公地址
会计师事务所	德勤华永会计师事务所(特殊普通合伙)	上海市延安东路222号外滩中心30楼
注册登记机构	农银汇理基金管理有限公司	中国（上海）自由贸易试验区银城路9号50层

## § 3 主要财务指标、基金净值表现及利润分配情况

## 3.1 主要会计数据和财务指标

金额单位：人民币元

3.1.1 期间数据和指标	2020 年		2019 年		2018 年	
	农银增强收益债券 A	农银增强收益债券 C	农银增强收益债券 A	农银增强收益债券 C	农银增强收益债券 A	农银增强收益债券 C
本期已实现收益	2,522,292.50	1,717,453.16	1,214,849.80	729,805.10	435,342.29	190,039.28
本期利润	2,718,875.44	1,745,179.64	1,932,259.24	1,115,501.23	1,478,984.98	824,664.69
加权平均基金份额本期利润	0.1274	0.1222	0.0930	0.0808	0.0667	0.0623
本期加权平均	7.52%	7.46%	5.98%	5.33%	4.48%	4.29%

净值利润率						
本期基金份额净值增长率	8.77%	8.45%	5.81%	5.46%	4.75%	4.44%
3.1.2 期末数据和指标	2020 年末		2019 年末		2018 年末	
期末可供分配利润	17,961,605.12	9,106,474.90	10,462,550.90	7,711,050.46	17,975,952.75	8,014,991.99
期末可供分配基金份额利润	0.7407	0.6840	0.6069	0.5592	0.5200	0.4797



期末基金资产净值	42,420,678.66	22,530,291.80	27,726,826.75	21,519,195.54	52,544,212.73	24,722,675.36
期末基金份额净值	1.7493	1.6923	1.6083	1.5605	1.5200	1.4797
3.1.3 累计期末指标	2020 年末		2019 年末		2018 年末	
基金份额累计净值增长率	85.76%	79.79%	70.79%	65.79%	61.41%	57.21%

注：1、本期已实现收益指基金本期利息收入、投资收益、其他收入（不含公允价值变动收益）扣除相关费用后的余额，本期利润为本期已实现收益加上本期公允价值变动收益。

2、所述基金业绩指标不包括持有人认购或交易基金的各项费用，计入费用后实际收益水平要低于所列数字。

3、期末可供分配利润，采用期末资产负债表中未分配利润与未分配利润中已实现部分的孰低数。

表中的“期末”均指本报告期最后一日，即 12 月 31 日。

### 3.2 基金净值表现

#### 3.2.1 基金份额净值增长率及其与同期业绩比较基准收益率的比较

农银增强收益债券 A

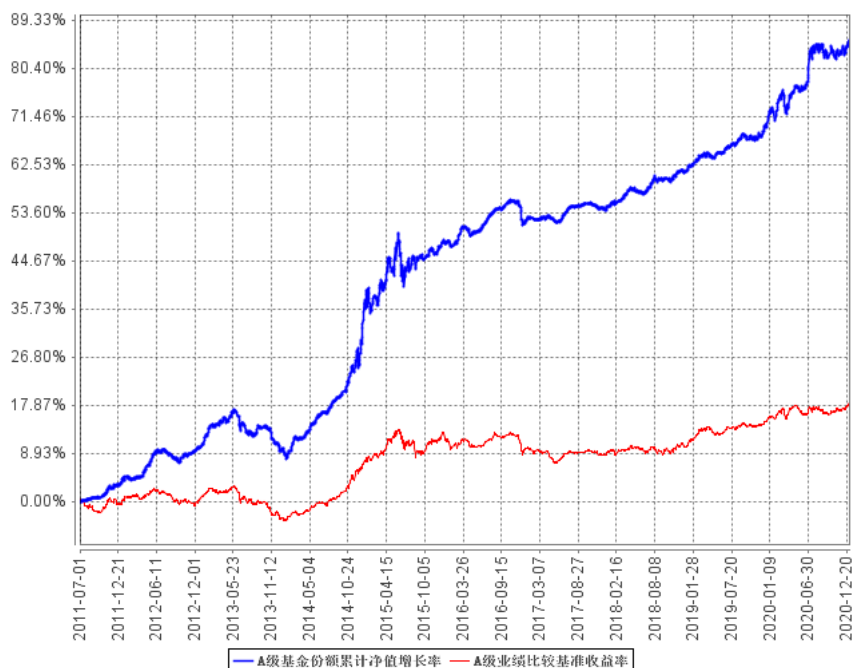
阶段	份额净值增长率①	份额净值增长率标准差②	业绩比较基准收益率③	业绩比较基准收益率标准差④	①-③	②-④
过去三个月	1.79%	0.21%	1.89%	0.11%	-0.10%	0.10%
过去六个月	4.06%	0.27%	1.59%	0.13%	2.47%	0.14%
过去一年	8.77%	0.26%	2.62%	0.14%	6.15%	0.12%
过去三年	20.55%	0.17%	8.88%	0.13%	11.67%	0.04%
过去五年	25.11%	0.14%	5.09%	0.13%	20.02%	0.01%
自基金合同生效起至今	85.76%	0.24%	18.34%	0.16%	67.42%	0.08%

农银增强收益债券 C

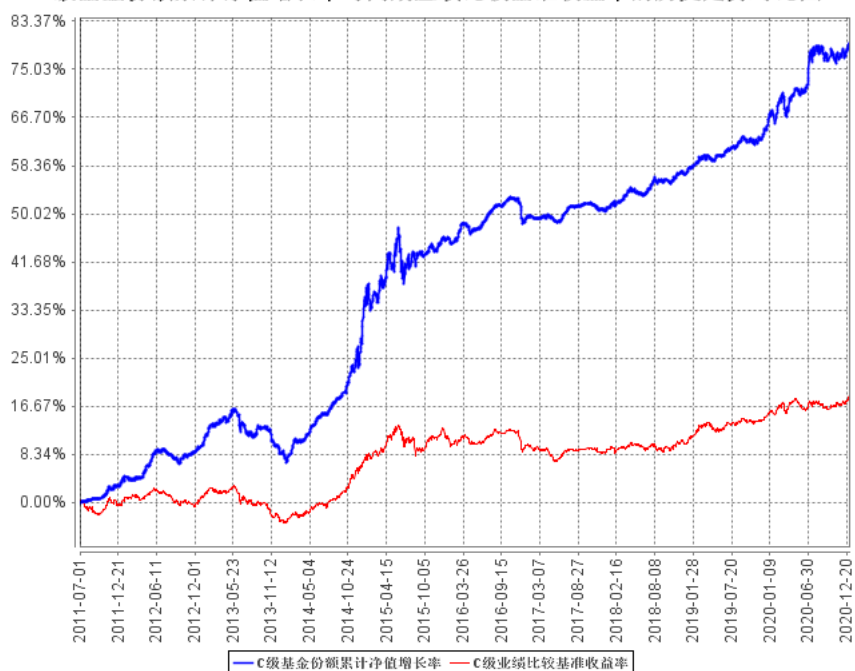
阶段	份额净值增长率①	份额净值增长率标准差②	业绩比较基准收益率③	业绩比较基准收益率标准差④	①-③	②-④
过去三个月	1.71%	0.21%	1.89%	0.11%	-0.18%	0.10%
过去六个月	3.90%	0.27%	1.59%	0.13%	2.31%	0.14%
过去一年	8.45%	0.26%	2.62%	0.14%	5.83%	0.12%
过去三年	19.45%	0.17%	8.88%	0.13%	10.57%	0.04%
过去五年	23.09%	0.14%	5.09%	0.13%	18.00%	0.01%
自基金合同生效起至今	79.79%	0.24%	18.34%	0.16%	61.45%	0.08%

### 3.2.2 自基金合同生效以来基金份额累计净值增长率变动及其与同期业绩比较基准收益率变动的比较

A级基金份额累计净值增长率与同期业绩比较基准收益率的历史走势对比图



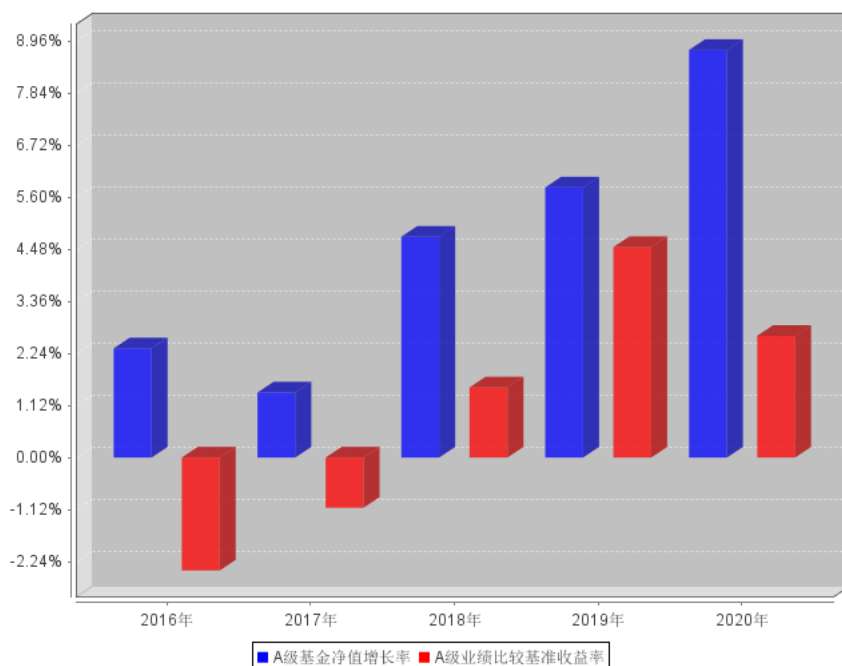
C级基金份额累计净值增长率与同期业绩比较基准收益率的历史走势对比图



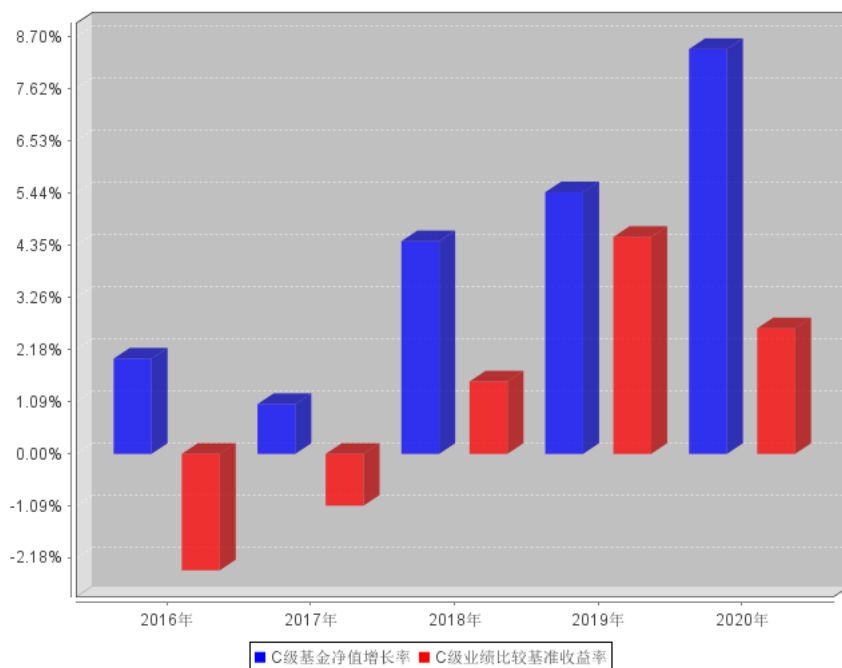
注：本基金投资于固定收益类金融工具的比例不低于基金资产的 80%，非固定收益类金融工具的投资比例合计不得超过基金资产的 20%，其中权证投资比例范围为基金资产净值的 0%-3%。本基金持有现金或到期日在一年以内的政府债券投资比例不低于基金资产净值的 5%。本基金建仓期为基金合同生效日（2011 年 7 月 1 日）起六个月，建仓期满时，本基金各项投资比例已达到基金合同规定的投资比例。

### 3.2.3 过去五年基金每年净值增长率及其与同期业绩比较基准收益率的比较

A级过去五年基金每年净值增长率及其与同期业绩比较基准收益率的对比图



C级过去五年基金每年净值增长率及其与同期业绩比较基准收益率的对比图



注：基金合同生效当年净值增长率及业绩比较基准收益率按照实际存续期计算，未按整个自然年度折算。

### 3.3 过去三年基金的利润分配情况

本基金过去三年无利润分配。

## § 4 管理人报告

### 4.1 基金管理人及基金经理情况

#### 4.1.1 基金管理人及其管理基金的经验

农银汇理基金管理有限公司成立于 2008 年 3 月 18 日，是中法合资的有限责任公司。公司注册资本为人民币壹拾柒亿伍仟万零壹元，其中中国农业银行股份有限公司出资比例为 51.67%，东方汇理资产管理公司出资比例为 33.33%，中铝资本控股有限公司出资比例为 15%。公司办公地址为中国（上海）自由贸易试验区银城路 9 号 50 层。公司法定代表人为许金超先生。

截止 2020 年 12 月 31 日，公司共管理 60 只开放式基金，分别为农银汇理行业成长混合型证券投资基金、农银汇理恒久增利债券型证券投资基金、农银汇理平衡双利混合型证券投资基金、农银汇理策略价值混合型证券投资基金、农银汇理中小盘混合型证券投资基金、农银汇理大盘蓝筹混合型证券投资基金、农银汇理货币市场证券投资基金、农银汇理沪深 300 指数证券投资基金、农银汇理增强收益债券型证券投资基金、农银汇理策略精选混合型证券投资基金、农银汇理中证 500 指数证券投资基金、农银汇理消费主题混合型证券投资基金、农银汇理行业轮动混合型证券投资基金、农银汇理金聚高等级债券型证券投资基金、农银汇理低估值高增长混合型证券投资基金、农银汇理行业领先混合型证券投资基金、农银汇理区间收益灵活配置混合型证券投资基金、农银汇理研究精选灵活配置混合型证券投资基金、农银汇理金汇债券型证券投资基金、农银汇理红利日结货币市场基金、农银汇理医疗保健主题股票型证券投资基金、农银汇理主题轮动灵活配置混合型证券投资基金、农银汇理信息传媒主题股票型证券投资基金、农银汇理工业 4.0 灵活配置混合型证券投资基金、农银汇理天天利货币市场基金、农银汇理现代农业加灵活配置混合型证券投资基金、农银汇理新能源主题灵活配置混合型证券投资基金、农银汇理物联网主题灵活配置混合型证券投资基金、农银汇理国企改革灵活配置混合型证券投资基金、农银汇理金丰一年定期开放债券型证券投资基金、农银汇理金利一年定期开放债券型证券投资基金、农银汇理金穗纯债 3 个月定期开放债券型发起式证券投资基金、农银汇理金泰一年定期开放债券型证券投资基金、农银汇理日日鑫交易型货币市场基金、农银汇理金安 18 个月开放债券型证券投资基金、农银汇理尖端科技灵活配置混合型证券投资基金、农银汇理中国优势灵活配置混合型证券投资基金、农银汇理区间策略灵活配置混合型证券投资基金、农银汇理研究驱动灵活配置混合型证券投资基金、农银汇理量化智慧动力混合型证券投资基金、农银汇理金鑫 3 个月定期开放债券型发起式证券投资基金、农银汇理睿选灵活配置混合型证券投资基金、农银汇理金禄债券型证券投资基金、农银汇理永盛定期开放混合型证券投资基金、农银汇理海棠三年定期开放混合型证券投资基金、农银汇理丰泽三年定期开放债券型证券投资基金、农银养老目标日期 2035 三年持有期混合型发起式基

金中基金（FOF）、农银汇理金盈债券型证券投资基金、农银汇理金益债券型证券投资基金、农银汇理丰盈三年定期开放债券型证券投资基金、农银汇理区间精选灵活配置混合型证券投资基金、农银汇理彭博 1-3 年中国利率债指数证券投资基金、农银汇理金祺一年定期开放债券型发起式证券投资基金、农银汇理创新医疗混合型证券投资基金、农银汇理策略趋势混合型证券投资基金、农银汇理中证国债及政策性金融债 1-5 年指数证券投资基金、农银汇理永乐 3 个月持有期混合型基金中基金（FOF）、农银汇理智增一年定期开放混合型证券投资基金、农银养老目标日期 2045 五年持有期混合型发起式基金中基金（FOF）、农银汇理秀山一年持有期混合型发起式证券投资基金。

#### 4.1.2 基金经理（或基金经理小组）及基金经理助理简介

姓名	职务	任本基金的基金经理（助理）期限		证券从业年限	说明
		任职日期	离任日期		
史向明	本基金基金经理、公司投资副总监及固定收益部总经理	2011 年 7 月 1 日	-	20	理学硕士，具有基金从业资格。历任中国银河证券公司上海总部债券研究员、天治基金管理公司债券研究员及基金经理、上投摩根基金管理公司固定收益部投资经理。现任农银汇理基金管理有限公司投资副总监、固定收益部总经理、基金经理。
周宇	本基金基金经理	2018 年 7 月 6 日	-	10	历任中国民族证券有限责任公司固定收益部交易员及交易经理、民生加银基金管理有限公司固定收益部基金经理助理、长城证券股份有限公司固定收益部投资助理及投资主办。现任农银汇理基金管理有限公司基金经理。

注：1、任职、离任日期是指公司作出决定之日，基金成立时担任基金经理和经理助理的任职日期为基金合同生效日。

2、证券从业是指《证券业从业人员资格管理办法》规定的从业情况，也包括在其他金融机构从事证券投资研究等业务。

#### 4.1.3 期末兼任私募资产管理计划投资经理的基金经理同时管理的产品情况

报告期末，本基金基金经理不存在兼任私募资产管理计划投资经理的情况。

### 4.2 管理人对报告期内本基金运作合规守信情况的说明

本报告期内，本基金管理人严格遵守《证券投资基金法》、《公开募集证券投资基金销售机构监督管理办法》、《公开募集证券投资基金运作管理办法》、基金合同和其他有关法律法规、监管部门的相关规定，依照诚实信用、勤勉尽责、安全高效的原则管理和运用基金资产。报告期内，本基金管理人不存在损害基金份额持有人利益的行为。

### 4.3 管理人对报告期内公平交易情况的专项说明

#### 4.3.1 公平交易制度和控制方法

本基金管理人依据《证券投资基金管理公司公平交易制度指导意见》等法律法规，制定了《农银汇理基金管理有限公司公平交易管理办法》、《特定客户资产管理业务公平交易管理办法》，明确各部门的职责以及公平交易控制的内容、方法。

本基金管理人通过事前识别、事中控制、事后检查三个步骤来保证公平交易。事前识别的任务是制定制度和业务流程、设置系统控制项以强制执行公平交易和防范反向交易；事中控制的工作是确保公司授权、研究、投资、交易等行为控制在事前设定的范围之内，各项业务操作根据制度和业务流程进行；事后检查公司投资行为与事前设定的流程、限额等有无偏差，编制投资组合公平交易报告，分析事中控制的效果，并将评价结果报告风险管理委员会。

#### 4.3.2 公平交易制度的执行情况

报告期内，本基金管理人严格执行了《证券投资基金管理公司公平交易制度指导意见》等法规和公司内部公平交易制度的规定，通过系统和人工等方式在各环节严格控制交易公平执行，确保旗下管理的所有投资组合得到公平对待。

#### 4.3.3 异常交易行为的专项说明

报告期内未发现本基金存在异常交易行为。

未发生本基金参与的交易所公开竞价同日反向交易成交较少的单边交易量超过该证券当日成交量的 5% 的情况。

### 4.4 管理人对报告期内基金的投资策略和业绩表现的说明

#### 4.4.1 报告期内基金投资策略和运作分析

2020 年，新冠肺炎疫情搅乱了经济和债市的运行节奏。1-4 月，在疫情冲击下，央行连续降

准、降息，带动债券市场快速上涨。4月初，央行宣布新的降准措施，并下调超额准备金利率，带动10年期国债在4月收益率下行突破了十多年来的低点，达到2.48%的低位。。5月以来，由于国内疫情控制较好，国内经济活动持续恢复，央行开始引导资金利率抬升，债券市场步入持续调整，期间股市的大幅上涨、同业存单价格的不断提升对债券收益率上行推波助澜。11月，永煤事件冲击信用债市场，央行开始增加流动性投放，12月债市迎来阶段性上涨。新冠疫情使得债券收益在2020年再次出现“V”型拐点，全年中债总指数上涨3.08%，中债企业债券指数上涨3.98%，中债综合指数上涨2.98%，中证转债指数上涨5.25%。权益方面，中国A股市场在指数创出新高的同时，呈现二八分化的格局，机构抱团新能源汽车、光伏、大消费、医药、有色化工等行业的龙头个股，而大部分股票却在牛市中不断走低，全年申万A股上涨25.9%。

本基金债券持仓以利率债和中高评级信用债为主，保持适度的久期，二季度对经济环比快速改善带来的债市冲击有所预期，但对货币政策的快速微调预期不足。四季度在债市受到“永煤违约”信用事件冲击的时期，果断增持了中短久期的名副其实的高评级信用债，适度提升了组合的久期和杠杆。权益方面，本基金在2020年度整体把握住了股市上涨的趋势行情，并选择优质行业和个股进行了布局。同时，运用交易策略，根据市场的变化适当做了加减仓以及止盈止损的操作。在争取为基金获得超额回报的同时，努力控制基金在市场下行阶段的回撤，切实做到增强收益的效果。

#### 4.4.2 报告期内基金的业绩表现

截至本报告期末农银增强收益债券A基金份额净值为1.7493元，本报告期基金份额净值增长率为8.77%；截至本报告期末农银增强收益债券C基金份额净值为1.6923元，本报告期基金份额净值增长率为8.45%；同期业绩比较基准收益率为2.62%。

#### 4.5 管理人对宏观经济、证券市场及行业走势的简要展望

展望2021年，宏观经济方面，预期国内出口增速将逐步回归常态，消费和服务业有继续修复的空间，制造业投资有望进一步改善，基建投资维持低位增长，而房地产投资面临回落压力。货币政策方面，中央经济工作会议定调“不急转弯”，预计中性货币政策将继续维持。债券市场方面，预期2021年债券市场整体机会好于2020年，波动将小于2020年，上半年的机会在于把握和判断货币政策灵活调整的节奏，下半年的机会在于把握和判断经济是否有超预期下行的可能性。全年来看，信用风险仍需高度关注并密切防范。权益方面，股票市场估值处在历史高位水平，流动性和经济周期未来面临的风险有进一步加大的迹象。我们整体对权益市场保持适度谨慎的态度，灵活控制仓位，去发掘一些收益确定性的机会。



#### 4.6 管理人内部有关本基金的监察稽核工作情况

公司建立了比较完善的监察稽核制度和组织结构。公司督察长组织指导对基金包括本基金的监察稽核工作，监察稽核部具体监督检查基金运作的合法合规情况及公司内部风险控制情况，并向公司总经理报告。公司风险管理委员会批准适用本基金的风险管理措施，定期回顾执行情况，并由风险控制部实施日常监控。督察长及监察稽核部对其他部门及人员执行业务进行稽核审计，督促其合规运作、加强风险控制。督察长定期编制监察稽核报告，提交总经理和董事会成员收阅。报告期内，公司监察稽核体系运行顺利，本基金没有出现违反法律规定的行为，有效的保证了本基金的合规运作。

本报告期内，本基金的监察稽核主要工作情况如下：

(1) 全面开展基金运作稽核工作，防范内幕交易，确保基金投资的独立性、公平性及合规性

主要措施有：严格执行集中交易制度，确保研究、投资决策和交易隔离；严格检查基金的投资决策、研究支持、交易过程是否符合规定的程序。通过以上措施，保证了投资遵循既定的投资决策程序与业务流程，保证了基金投资组合及个股投资符合比例控制的要求。

(2) 修订内部管理制度，完善投资业务流程

根据监管机关的规定，更新公司内部投资管理制度，不断加强内部流程控制，动态作出各项合规提示，防范投资风险。

本基金管理人将一如既往地遵循诚实信用、勤勉尽责的原则管理和运用基金资产，不断提高合规与稽核工作的科学性和有效性，努力防范各种风险，为基金持有人谋求最大利益。

#### 4.7 管理人对报告期内基金估值程序等事项的说明

根据财政部于 2006 年 2 月 15 日颁布的《企业会计准则》、中国证券业协会于 2007 年 5 月 15 日颁布的《证券投资基金会计核算业务指引》、中国证券监督管理委员会颁布的《关于证券投资基金执行〈企业会计准则〉有关衔接事宜的通知》（证监会计字[2007]15 号）、《中国证监会关于证券投资基金估值业务的指导意见》（证监会公告[2017]13 号）等文件，本公司制订了证券投资基金估值政策和程序，并设立了估值委员会。

公司参与基金估值的机构及人员职责：公司估值委员会负责本公司估值政策和程序的制定和解释，并定期对估值政策和程序进行评价，在发生影响估值政策和程序的有效性及其适用性的情况、以及当本公司旗下的证券投资基金在采用新投资策略或投资新品种时，估值委员会应评价现有估值政策和程序的适用性，必要时及时进行修订。公司运营部根据相关基金《基金合同》、《招募说明书》等文件关于估值的约定及公司估值政策和程序进行日常估值。基金经理根据市场环境的变化，书面提示公司风险控制部和运营部测算投资品种潜在估值调整对基金资产净值的影响可

能达到的程度。风险控制部提交测算结果给运营部，运营部参考测算结果对估值调整进行试算，并根据估值政策决定是否向估值委员会提议采用新的估值方法。公司监察稽核部对上述过程进行监督，根据法规进行披露。

以上参与估值流程各方为公司各部门人员，均具有基金从业资格，具有丰富的基金从业经验和相关专业胜任能力，且之间不存在任何重大利益冲突。基金经理的代表作为公司估值委员会委员，可以提议测算某一投资品种的估值调整影响，并有权投票表决有关议案。基金经理有影响具体证券估值的利益需求，但是公司的制度和组织结构约束和限制了其影响程度，如估值委员会表决时，其仅有一票表决权，遵守少数服从多数的原则。

本公司未签约与估值相关的定价服务。

#### **4.8 管理人对报告期内基金利润分配情况的说明**

根据基金合同的要求，报告期内本基金不需分配利润。

#### **4.9 报告期内管理人对本基金持有人数或基金资产净值预警情形的说明**

本基金从 2019 年 12 月 9 日至 2020 年 1 月 21 日连续 31 个工作日出现基金资产净值低于 5000 万的情形，根据 2014 年 8 月 8 日生效的《公开募集证券投资基金运作管理办法》第四十一条规定的条件，予以披露。

## § 5 托管人报告

### 5.1 报告期内本基金托管人遵规守信情况声明

本报告期，本基金托管人在托管过程中，严格遵守了《证券投资基金法》及其他有关法律法规、基金合同、托管协议的有关规定，不存在损害基金份额持有人利益的行为，完全尽职尽责地履行了基金托管人应尽的义务。

### 5.2 托管人对报告期内本基金投资运作遵规守信、净值计算、利润分配等情况的说明

本报告期，本托管人按照《证券投资基金法》及其他有关法律法规、基金合同、托管协议的有关规定，对本基金管理人的投资运作进行了必要的监督，对本基金的基金资产净值计算、基金费用开支等方面进行了认真的复核，未发现基金管理人有关损害基金份额持有人利益的行为。

本报告期内本基金未实施收益分配。

### 5.3 托管人对本年度报告中财务信息等内容的真实、准确和完整发表意见

本托管人复核了本报告中财务指标、净值表现、收益分配情况、财务会计报告相关内容、投资组合报告等内容，保证复核内容不存在虚假记载、误导性陈述或者重大遗漏。

## § 6 审计报告

### 6.1 审计报告基本信息

财务报表是否经过审计	是
审计意见类型	标准无保留意见
审计报告编号	德师报(审)字(21)第 P01731 号

### 6.2 审计报告的基本内容

审计报告标题	审计报告
审计报告收件人	农银汇理增强收益债券型证券投资基金全体持有人
审计意见	<p>我们审计了农银汇理增强收益债券型证券投资基金的财务报表,包括 2020 年 12 月 31 日的资产负债表,2020 年度的利润表、所有者权益(基金净值)变动表以及相关财务报表附注。</p> <p>我们认为,后附的财务报表在所有重大方面按照企业会计准则和中国证券监督管理委员会发布的关于基金行业实务操作的有关规定编制,公允反映了农银汇理增强收益债券型证券投资基金 2020 年 12 月 31 日的财务状况以及 2020 年度的经营成果和基金净值变动情况。</p>
形成审计意见的基础	<p>我们按照中国注册会计师审计准则的规定执行了审计工作。审计报告的“注册会计师对财务报表审计的责任”部分进一步阐述了我们在这些准则下的责任。按照中国注册会计师职业道德守则,我们独立于农银汇理增强收益债券型证券投资基金,并履行了职业道德方面的其他责任。我们相信,我们获取的审计证据是充分、适当的,为发表审计意见提供了基础。</p>
其他信息	<p>农银汇理基金管理有限公司(以下简称“基金管理人”)管理层对其他信息负责。其他信息包括农银汇理增强收益债券型证券投资基金 2020 年度报告中涵盖的信息,但不包括财务报表和我们的审计报告。</p> <p>我们对财务报表发表的审计意见不涵盖其他信息,我们也不对其他信息发表任何形式的鉴证结论。</p> <p>结合我们对财务报表的审计,我们的责任是阅读其他信息,在此过程中,考虑其他信息是否与财务报表或我们在审计过程中了解到的情况存在重大不一致或者似乎存在重大错报。</p> <p>基于我们已执行的工作,如果我们确定其他信息存在重大错报,我们应当报告该事实。在这方面,我们无任何事项需要报告。</p>
管理层和治理层对财务报表的责任	<p>基金管理人管理层负责按照企业会计准则和中国证券监督管理委员会发布的关于基金行业实务操作的有关规定编制财务报表,使其实现公允反映,并设计、执行和维护必要的内部控制,以使财务报</p>

	<p>表不存在由于舞弊或错误导致的重大错报。</p> <p>在编制财务报表时，基金管理人管理层负责评估农银汇理增强收益债券型证券投资基金的持续经营能力，披露与持续经营相关的事项(如适用)，并运用持续经营假设，除非基金管理人管理层计划清算农银汇理增强收益债券型证券投资基金、终止运营或别无其他现实的选择。</p> <p>基金管理人治理层负责监督农银汇理增强收益债券型证券投资基金的财务报告过程。</p>
注册会计师对财务报表审计的责任	<p>我们的目标是对财务报表整体是否不存在由于舞弊或错误导致的重大错报获取合理保证，并出具包含审计意见的审计报告。合理保证是高水平的保证，但并不能保证按照审计准则执行的审计在某一重大错报存在时总能发现。错报可能由于舞弊或错误导致，如果合理预期错报单独或汇总起来可能影响财务报表使用者依据财务报表作出的经济决策，则通常认为错报是重大的。</p> <p>在按照审计准则执行审计工作的过程中，我们运用职业判断，并保持职业怀疑。同时，我们也执行以下工作：</p> <p>(1) 识别和评估由于舞弊或错误导致的财务报表重大错报风险，设计和实施审计程序以应对这些风险，并获取充分、适当的审计证据，作为发表审计意见的基础。由于舞弊可能涉及串通、伪造、故意遗漏、虚假陈述或凌驾于内部控制之上，未能发现由于舞弊导致的重大错报的风险高于未能发现由于错误导致的重大错报的风险。</p> <p>(2) 了解与审计相关的内部控制，以设计恰当的审计程序，但目的并非对内部控制的有效性发表意见。</p> <p>(3) 评价基金管理人管理层选用会计政策的恰当性和作出会计估计及相关披露的合理性。</p> <p>(4) 对基金管理人管理层使用持续经营假设的恰当性得出结论。同时，根据获取的审计证据，就可能对农银汇理增强收益债券型证券投资基金持续经营能力产生重大疑虑的事项或情况是否存在重大不确定性得出结论。如果我们得出结论认为存在重大不确定</p>

	<p>性, 审计准则要求我们在审计报告中提请报表使用者注意财务报表中的相关披露; 如果披露不充分, 我们应当发表非无保留意见。我们的结论基于截至审计报告日可获得的信息。然而, 未来的事项或情况可能导致农银汇理增强收益债券型证券投资基金不能持续经营。</p> <p>(5) 评价财务报表的总体列报(包括披露)、结构和内容, 并评价财务报表是否公允反映相关交易和事项。</p> <p>我们与基金管理人治理层就计划的审计范围、时间安排和重大审计发现等事项进行沟通, 包括沟通我们在审计中识别出的值得关注的内部控制缺陷。</p>
会计师事务所的名称	德勤华永会计师事务所(特殊普通合伙)
注册会计师的姓名	汪芳 蔡程琳
会计师事务所的地址	上海市延安东路 222 号外滩中心 30 楼
审计报告日期	2021 年 3 月 26 日

## § 7 年度财务报表

## 7.1 资产负债表

会计主体：农银汇理增强收益债券型证券投资基金

报告截止日：2020 年 12 月 31 日

单位：人民币元

资产	附注号	本期末 2020 年 12 月 31 日	上年度末 2019 年 12 月 31 日
<b>资产：</b>			
银行存款	7.4.7.1	402,954.43	475,541.92
结算备付金		1,348,663.90	1,552,433.98
存出保证金		36,070.13	24,797.56
交易性金融资产	7.4.7.2	83,164,238.12	56,846,742.70
其中：股票投资		9,495,977.82	5,373,250.00
基金投资		-	-
债券投资		73,668,260.30	51,473,492.70
资产支持证券投资		-	-
贵金属投资		-	-
衍生金融资产	7.4.7.3	-	-
买入返售金融资产	7.4.7.4	-	-
应收证券清算款		-	-
应收利息	7.4.7.5	1,088,406.66	707,755.44
应收股利		-	-
应收申购款		309,872.09	45,308.41
递延所得税资产		-	-
其他资产	7.4.7.6	-	-
资产总计		86,350,205.33	59,652,580.01
<b>负债和所有者权益</b>	<b>附注号</b>	<b>本期末 2020 年 12 月 31 日</b>	<b>上年度末 2019 年 12 月 31 日</b>
<b>负债：</b>			
短期借款		-	-
交易性金融负债		-	-
衍生金融负债	7.4.7.3	-	-
卖出回购金融资产款		21,100,000.00	10,000,000.00
应付证券清算款		107,898.29	152,156.17
应付赎回款		92,131.07	78,584.31
应付管理人报酬		39,466.46	29,435.89
应付托管费		11,276.14	8,410.27
应付销售服务费		6,062.19	5,456.80
应付交易费用	7.4.7.7	28,756.09	19,974.79
应交税费		4,542.07	3,479.26
应付利息		-5,923.72	-975.14

应付利润		-	-
递延所得税负债		-	-
其他负债	7.4.7.8	15,026.28	110,035.37
负债合计		21,399,234.87	10,406,557.72
<b>所有者权益：</b>			
实收基金	7.4.7.9	37,562,808.90	31,030,177.09
未分配利润	7.4.7.10	27,388,161.56	18,215,845.20
所有者权益合计		64,950,970.46	49,246,022.29
负债和所有者权益总计		86,350,205.33	59,652,580.01

注：报告截止日 2020 年 12 月 31 日，本基金总份额合计 37,562,808.90 份，其中下属农银汇理增强收益债券型证券投资基金 A 份额净值 1.7493 元，基金份额总额 24,249,399.40 份；下属农银汇理增强收益债券型证券投资基金 C 份额净值 1.6923 元，基金份额总额 13,313,409.50 份；

## 7.2 利润表

会计主体：农银汇理增强收益债券型证券投资基金

本报告期：2020 年 1 月 1 日至 2020 年 12 月 31 日

单位：人民币元

项目	附注号	本期 2020 年 1 月 1 日至 2020 年 12 月 31 日	上年度可比期间 2019 年 1 月 1 日至 2019 年 12 月 31 日
<b>一、收入</b>		5,550,390.21	4,092,678.41
1.利息收入		2,136,090.18	2,301,945.96
其中：存款利息收入	7.4.7.11	25,108.23	25,443.62
债券利息收入		2,109,640.98	2,271,034.10
资产支持证券利息收入		-	-
买入返售金融资产收入		1,340.97	5,468.24
证券出借利息收入		-	-
其他利息收入		-	-
2.投资收益（损失以“-”填列）		3,154,538.92	648,754.39
其中：股票投资收益	7.4.7.12	2,436,409.85	373,315.40
基金投资收益		-	-
债券投资收益	7.4.7.13	563,623.94	224,707.43
资产支持证券投资收益	7.4.7.13.5	-	-
贵金属投资收益	7.4.7.14	-	-
衍生工具收益	7.4.7.15	-	-
股利收益	7.4.7.16	154,505.13	50,731.56
3.公允价值变动收益（损失以“-”号填列）	7.4.7.17	224,309.42	1,103,105.57
4.汇兑收益（损失以“-”号填列）		-	-
5.其他收入（损失以“-”号填列）	7.4.7.18	35,451.69	38,872.49



列)			
<b>减：二、费用</b>		1,086,335.13	1,044,917.94
1. 管理人报酬	7.4.10.2.1	415,639.08	374,916.38
2. 托管费	7.4.10.2.2	118,754.00	107,118.92
3. 销售服务费	7.4.10.2.3	70,075.32	62,778.60
4. 交易费用	7.4.7.19	137,057.86	60,036.66
5. 利息支出		270,742.69	285,112.54
其中：卖出回购金融资产支出		270,742.69	285,112.54
6. 税金及附加		5,793.05	5,952.80
7. 其他费用	7.4.7.20	68,273.13	149,002.04
<b>三、利润总额（亏损总额以“-”号填列）</b>		4,464,055.08	3,047,760.47
减：所得税费用		-	-
<b>四、净利润（净亏损以“-”号填列）</b>		4,464,055.08	3,047,760.47

### 7.3 所有者权益（基金净值）变动表

会计主体：农银汇理增强收益债券型证券投资基金

本报告期：2020 年 1 月 1 日至 2020 年 12 月 31 日

单位：人民币元

项目	本期 2020 年 1 月 1 日至 2020 年 12 月 31 日		
	实收基金	未分配利润	所有者权益合计
一、期初所有者权益（基金净值）	31,030,177.09	18,215,845.20	49,246,022.29
二、本期经营活动产生的基金净值变动数（本期利润）	-	4,464,055.08	4,464,055.08
三、本期基金份额交易产生的基金净值变动数（净值减少以“-”号填列）	6,532,631.81	4,708,261.28	11,240,893.09
其中：1. 基金申购款	40,067,240.07	27,108,282.63	67,175,522.70
2. 基金赎回款	-33,534,608.26	-22,400,021.35	-55,934,629.61
四、本期向基金份额持有人分配利润产生的基金净值变动（净值减少以“-”号填列）	-	-	-
五、期末所有者权益（基	37,562,808.90	27,388,161.56	64,950,970.46



本基金的基金管理人为农银汇理基金管理有限公司，基金托管人为渤海银行股份有限公司。根据销售过程中涉及的费用收取方式的不同将本基金分为 A 类(以下简称“农银增强收益债券 A”)和 C 类(以下简称“农银增强收益债券 C”)两类基金份额，其中农银增强收益债券 A 收取认购费、申购费和赎回费，不收取销售服务费；农银增强收益债券 C 仅收取销售服务费，不收取认购费、申购费和赎回费。

根据《中华人民共和国证券投资基金法》、基金合同及最新适用的《农银汇理增强收益债券型证券投资基金招募说明书》的有关规定，本基金的投资范围为具有良好流动性的金融工具，包括国债、央行票据、金融债、公司债、企业债、可转换公司债券(含分离交易可转债)、债券回购、短期融资券、资产支持证券、银行存款等固定收益类金融工具；本基金还可以投资于一级市场新股申购、可转债转股所得的股票、二级市场股票(包括中小板、创业板及其他经中国证监会核准发行并上市)和权证，及中国证监会允许基金投资的其他金融工具，但须符合中国证监会的相关规定。本基金的投资组合为：投资于固定收益类金融工具的比例不低于基金资产的 80%，非固定收益类金融工具的投资比例合计不得超过基金资产的 20%，其中权证投资比例范围为基金资产净值的 0%-3%。本基金持有现金或到期日在一年以内的政府债券投资比例不低于基金资产净值的 5%，其中，现金不包括结算备付金、存出保证金、应收申购款等。

本基金的业绩比较基准采用：中债综合指数×90%+沪深 300 指数×10%。

## 7.4.2 会计报表的编制基础

本基金的财务报表按照财政部颁布的企业会计准则及相关规定(以下简称“企业会计准则”)以及中国证监会发布的基金行业实务操作的有关规定编制，同时在具体会计核算和信息披露方面也参考了中国证券投资基金业协会发布的若干基金行业实务操作。

本财务报表以持续经营为基础编制。

## 7.4.3 遵循企业会计准则及其他有关规定的声明

本基金财务报表的编制符合企业会计准则和中国证监会发布的关于基金行业实务操作的有关规定的要求，真实、完整地反映了本基金 2020 年 12 月 31 日的财务状况以及 2020 年度的经营成果和基金净值变动情况。

## 7.4.4 重要会计政策和会计估计

### 7.4.4.1 会计年度

本基金的会计年度为公历年度，即每年 1 月 1 日起至 12 月 31 日止。

#### 7.4.4.2 记账本位币

本基金以人民币为记账本位币。

#### 7.4.4.3 金融资产和金融负债的分类

##### 1) 金融资产的分类

根据本基金的业务特点和风险管理要求，本基金将所持有的金融资产在初始确认时划分为以公允价值计量且其变动计入当期损益的金融资产及贷款和应收款项，暂无金融资产划分为可供出售金融资产或持有至到期投资。除衍生工具所产生的金融资产在资产负债表中以衍生金融资产列示外，其他以公允价值计量且其公允价值变动计入损益的金融资产在资产负债表中以交易性金融资产列示。

本基金持有的各类应收款项、买入返售金融资产等在活跃市场中没有报价、回收金额固定或可确定的非衍生金融资产分类为贷款和应收款项。

##### 2) 金融负债的分类

根据本基金的业务特点和风险管理要求，本基金将持有的金融负债在初始确认时划分为以公允价值计量且其变动计入当期损益的金融负债和其他金融负债。本基金暂无分类为以公允价值计量且其变动计入当期损益的金融负债。

其他金融负债包括各类应付款项、卖出回购金融资产款等。

#### 7.4.4.4 金融资产和金融负债的初始确认、后续计量和终止确认

金融资产或金融负债于本基金成为金融工具合同的一方时，于交易日按公允价值在资产负债表内确认。以公允价值计量且其变动计入当期损益的金融资产，取得时发生的相关交易费用计入当期损益；支付的价款中包含已宣告但尚未发放的现金股利或债券起息日或上次除息日至购买日止的利息，单独确认为应收项目。贷款和应收款项和其他金融负债的相关交易费用计入初始确认金额。

以公允价值计量且其变动计入当期损益的金融资产按照公允价值进行后续计量，贷款和应收

款项及其他金融负债采用实际利率法，以摊余成本进行后续计量。

当收取某项金融资产现金流量的合同权利已终止或该金融资产所有权上几乎所有的风险和报酬已转移时，终止确认该金融资产。终止确认的金融资产的成本按移动加权平均法于交易日结转。金融负债的现时义务全部或部分已经解除的，才能终止确认该金融负债或其一部分。金融负债全部或部分终止确认的，将终止确认部分的账面价值与支付的对价（包括转出的非现金资产或承担的新金融负债）之间的差额，计入当期损益。

#### 7.4.4.5 金融资产和金融负债的估值原则

公允价值是指市场参与者在计量日发生的有序交易中，出售一项资产所能收到或者转移一项负债所需支付的价格。本基金对以公允价值进行后续计量的金融资产与金融负债根据对计量整体具有重大意义的最低层次的输入值确定公允价值计量层次。第一层次输入值是在计量日能够取得的可相同资产或负债在活跃市场上未经调整的报价；第二层次输入值是除第一层次输入值外相关资产或负债直接或间接可观察的输入值；第三层次输入值是相关资产或负债的不可观察输入值。本基金主要金融工具的估值方法如下：

1) 对于银行间市场交易的固定收益品种，以及交易所上市交易或挂牌转让的固定收益品种（可转换债券、可交换债券除外），按照第三方估值机构提供的估值确定公允价值。

2) 对存在活跃市场的其他投资品种，如估值日有市价的，采用市价确定公允价值；估值日无市价，且最近交易日后经济环境未发生重大变化且证券发行机构未发生影响证券价格的重大事件的，采用最近交易市价确定公允价值；对于发行时明确一定期限限售期的股票，包括但不限于非公开发行股票、首次公开发行时股票公司股东公开发售股份、通过大宗交易取得的带限售期的股票等，按照监管机构或行业协会的有关规定确定公允价值。

3) 对存在活跃市场的其他投资品种，如估值日无市价且最近交易日后经济环境发生了重大变化或证券发行机构发生了影响证券价格的重大事件或基金管理人估值委员会认为必要时，应参考类似投资品种的现行市价及重大变化等因素，调整最近交易市价，确定公允价值。

4) 当投资品种不再存在活跃市场，基金管理人估值委员会认为必要时，采用市场参与者普遍

认同且被以往市场实际交易价格验证具有可靠性的估值技术，确定投资品种的公允价值。估值技术包括参考熟悉情况并自愿交易的各方最近进行的市场交易中使用的价格、参照实质上相同的其他金融工具的当前公允价值、现金流量折现法和期权定价模型等。采用估值技术时，尽可能最大程度使用市场参数，减少使用与本基金特定相关的参数。

#### 7.4.4.6 金融资产和金融负债的抵销

当本基金具有抵销已确认金融资产和金融负债的法定权利，且目前可执行该种法定权利，同时本基金计划以净额结算或同时变现该金融资产和清偿该金融负债时，金融资产和金融负债以相互抵销后的金额在资产负债表内列示。除此以外，金融资产和金融负债在资产负债表内分别列示，不予相互抵销。

#### 7.4.4.7 实收基金

实收基金为对外发行基金份额所对应的金额。申购、赎回、转换及红利再投资等引起的实收基金的变动分别于上述各交易确认日认列。

#### 7.4.4.8 损益平准金

损益平准金指申购、赎回、转入、转出及红利再投资等事项导致基金份额变动时，相关款项中包含的未分配利润。根据交易申请日利润分配(未分配利润)已实现与未实现部分各自占基金净值比例，损益平准金分为已实现损益平准金和未实现损益平准金。损益平准金于基金申购确认日或基金赎回确认日认列，并于年末全额转入利润分配(未分配利润)。

#### 7.4.4.9 收入/(损失)的确认和计量

##### 1) 利息收入

存款利息收入按存款的本金与适用利率逐日计提。

除贴息债外的债券利息收入在持有债券期内，按债券的票面价值和票面利率计算的利息扣除适用情况下由债券发行企业代扣代缴的个人所得税后的净额，逐日确认债券利息收入。贴息债视同到期一次性还本付息的附息债，根据其发行价、到期价和发行期限推算内含票面利率后，逐日确认债券利息收入。

买入返售金融资产收入按买入返售金融资产的摊余成本在返售期内以实际利率法逐日计提。

##### 2) 投资收益

股票投资收益为卖出股票交易日的成交总额扣除应结转的股票投资成本的差额确认。

债券投资收益为卖出债券交易日的成交总额扣除应结转的债券投资成本与应收利息(若有)后的差额确认。

股利收入于除息日按上市公司宣告的分红派息比例计算的金额确认,由上市公司代扣代缴的个人所得税于卖出交易日按实际代扣代缴金额确认。

### 3) 公允价值变动收益

公允价值变动收益于估值日按以公允价值计量且其变动计入当期损益的金融资产的公允价值变动形成的利得或损失确认,并于相关金融资产/负债卖出或到期时转出计入投资收益。

#### 7.4.4.10 费用的确认和计量

本基金的基金管理人报酬按前一日基金资产净值 0.70%的年费率逐日计提。

本基金的基金托管费按前一日基金资产净值 0.20%的年费率逐日计提。

农银增强收益债券 C 的销售服务费按该类份额前一日基金资产净值 0.30%的年费率逐日计提。

农银增强收益债券 A 不计提销售服务费。

以公允价值计量且其变动当期损益的金融资产的交易费用发生时按照确定的金额计入交易费用。

卖出回购金融资产支出按卖出回购金融资产款的摊余成本在回购期内以实际利率逐日计提。

#### 7.4.4.11 基金的收益分配政策

1) 由于本基金 A 类基金份额不收取销售服务费, C 类基金份额收取销售服务费, 各基金份额类别对应的可分配收益将有所不同。本基金同一类别的每份基金份额享有同等分配权;

2) 在符合有关基金分红条件的前提下, 本基金每年收益分配次数最多为 6 次, 每份基金份额每次分配比例不得低于收益分配基准日每份基金份额可供分配利润的 20%; 若基金合同生效不满 3 个月, 可不进行收益分配;

3) 基金收益分配基准日的基金份额净值减去每单位基金份额收益分配金额后不能低于面值;

4) 本基金收益分配方式分为两种：现金分红与红利再投资，基金投资者可选择现金红利或将现金红利自动转为基金份额进行再投资；投资者可对 A 类基金份额和 C 类基金份额分别选择不同的分红方式；若基金投资者不选择，本基金默认的收益分配方式是现金分红；

5) 法律法规或监管机构另有规定的从其规定。

#### 7.4.4.12 分部报告

根据本基金的内部组织机构、管理要求及内部报告制度，本基金整体为一个报告分部，且向管理层报告时采用的会计政策及计量基础与编制财务报表时会计政策与计量基础一致。

#### 7.4.4.13 其他重要的会计政策和会计估计

根据本基金的估值原则和中国证监会允许的基金行业估值实务操作，本基金确定以下类别股票投资和债券投资的公允价值时采用的估值方法及其关键假设如下：

1) 对于在发行时明确一定期限限售期的股票，包括但不限于非公开发行股票、首次公开发行股票时公司股东公开发售股份、通过大宗交易取得的带限售期的股票等，不包括停牌、新发行未上市、回购交易中的质押券等流通受限股票，根据《关于发布〈证券投资基金投资流通受限股票估值指引（试行）〉的通知》（中基协发[2017]6 号），在估值日按照该通知规定的流通受限股票公允价值计算模型进行估值。

2) 对于证券交易所上市的股票，若出现重大事项停牌或交易不活跃（包括涨跌停时的交易不活跃）等情况，根据《中国证券监督管理委员会关于证券投资基金估值业务的指导意见》（中国证监会公告[2017]13 号）及《关于发布中基协（AMAC）基金行业股票估值指数的通知》（中基协发[2013]13 号）相关规定，本基金根据情况决定使用指数收益法、可比公司法、市场价格模型法、市盈率法、现金流量折现法等估值技术进行估值。

3) 根据《关于发布〈中国证券投资基金业协会估值核算工作小组关于 2015 年 1 季度固定收益品种的估值处理标准〉的通知》（中基协发[2014]24 号），在上海证券交易所、深圳证券交易所及银行间同业市场上市交易或挂牌转让的固定收益品种（估值处理标准另有规定的除外），采用第三方估值机构提供的价格数据进行估值。



## 7.4.5 会计政策和会计估计变更以及差错更正的说明

### 7.4.5.1 会计政策变更的说明

本基金本报告期内无需要说明的重大会计政策变更。

### 7.4.5.2 会计估计变更的说明

本基金本报告期内无需要说明的重大会计估计变更。

### 7.4.5.3 差错更正的说明

本基金本报告期内无需要说明的重大会计差错更正。

## 7.4.6 税项

根据财政部、国家税务总局财税[2002]128号《关于开放式证券投资基金有关税收问题的通知》、财税[2008]1号《财政部、国家税务总局关于企业所得税若干优惠政策的通知》、2008年9月18日《上海、深圳证券交易所关于做好证券交易印花税征收方式调整工作的通知》、财税[2012]85号《关于实施上市公司股息红利差别化个人所得税政策有关问题的通知》、财政部、税务总局、证监会公告2019年第78号《关于继续实施全国中小企业股份转让系统挂牌公司股息红利差别化个人所得税政策的公告》、财税[2015]101号《关于上市公司股息红利差别化个人所得税政策有关问题的通知》、财税[2016]36号《关于全面推开营业税改征增值税试点的通知》、财税[2016]46号《关于进一步明确全面推开营改增试点金融业有关政策的通知》、财税[2016]70号《关于金融机构同业往来等增值税政策的补充通知》、财税[2016]140号《关于明确金融房地产开发教育辅助服务等增值税政策的通知》、财税[2017]56号《关于资管产品增值税有关问题的通知》、财税[2017]90号《关于租入固定资产进项税额抵扣等增值税政策的通知》及其他相关税务法规和实务操作，主要税项列示如下：

1) 证券投资基金(封闭式证券投资基金, 开放式证券投资基金)管理人运用基金买卖股票、债券免征增值税; 2018年1月1日起, 公开募集证券投资基金运营过程中发生的资管产品运营业务, 以基金管理人为增值税纳税人, 暂适用简易计税方法, 按照3%的征收率缴纳增值税。

2) 对证券投资基金从证券市场中取得的收入, 包括买卖股票、债券的差价收入, 股权的股息、红利收入, 债券的利息收入及其他收入, 暂不计缴企业所得税。

3) 对基金取得的股票股息、红利收入, 由上市公司代扣代缴个人所得税; 从公开发行和转让

市场取得的上市公司股票，持股期限在 1 个月以内(含 1 个月)的，其股息红利所得全额计入应纳税所得额；持股期限在 1 个月以上至 1 年(含 1 年)的，暂减按 50%计入应纳税所得额；持股期限超过 1 年的，股息红利所得暂免征收个人所得税。上述所得统一适用 20%的税率计征个人所得税。

4) 对于基金从事 A 股买卖，出让方按 0.10%的税率缴纳证券(股票)交易印花税，对受让方不再缴纳印花税。

5) 基金的城市维护建设税、教育费附加和地方教育附加等税费按照实际缴纳增值税额的适用比例计算缴纳。

## 7.4.7 重要财务报表项目的说明

### 7.4.7.1 银行存款

单位：人民币元

项目	本期末 2020 年 12 月 31 日	上年度末 2019 年 12 月 31 日
活期存款	402,954.43	475,541.92
定期存款	-	-
其中：存款期限 1 个月以内	-	-
存款期限 1-3 个月	-	-
存款期限 3 个月以上	-	-
其他存款	-	-
合计：	402,954.43	475,541.92

### 7.4.7.2 交易性金融资产

单位：人民币元

项目	本期末 2020 年 12 月 31 日		
	成本	公允价值	公允价值变动
股票	8,196,333.07	9,495,977.82	1,299,644.75
贵金属投资-金交所黄金合约	-	-	-
债券	交易所市场	62,960,593.30	63,335,260.30
	银行间市场	10,768,860.00	10,333,000.00
	合计	73,729,453.30	73,668,260.30
资产支持证券	-	-	-
基金	-	-	-

其他	-	-	-
合计	81,925,786.37	83,164,238.12	1,238,451.75
项目	上年度末 2019年12月31日		
	成本	公允价值	公允价值变动
股票	5,059,958.15	5,373,250.00	313,291.85
贵金属投资-金交所黄金合约	-	-	-
债券	交易所市场	45,638,782.22	46,268,992.70
	银行间市场	5,133,860.00	5,204,500.00
	合计	50,772,642.22	51,473,492.70
资产支持证券	-	-	-
基金	-	-	-
其他	-	-	-
合计	55,832,600.37	56,846,742.70	1,014,142.33

#### 7.4.7.3 衍生金融资产/负债

本基金本报告期末及上年度末未持有衍生金融资产/负债。

#### 7.4.7.4 买入返售金融资产

##### 7.4.7.4.1 各项买入返售金融资产期末余额

本基金本报告期末及上年度末未持有买入返售金融资产。

##### 7.4.7.4.2 期末买断式逆回购交易中取得的债券

本基金本报告期末及上年度末无买断式逆回购交易取得的债券。

#### 7.4.7.5 应收利息

单位：人民币元

项目	本期末 2020年12月31日	上年度末 2019年12月31日
应收活期存款利息	107.94	181.27
应收定期存款利息	-	-
应收其他存款利息	-	-
应收结算备付金利息	606.90	698.60
应收债券利息	1,087,675.62	706,951.90
应收资产支持证券利息	-	-
应收买入返售证券利息	-	-87.53
应收申购款利息	-	-
应收黄金合约拆借孳息	-	-
应收出借证券利息	-	-

其他	16.20	11.20
合计	1,088,406.66	707,755.44

#### 7.4.7.6 其他资产

本基金本报告期末及上年度末未持有其他资产。

#### 7.4.7.7 应付交易费用

单位：人民币元

项目	本期末 2020年12月31日	上年度末 2019年12月31日
交易所市场应付交易费用	28,756.09	19,812.29
银行间市场应付交易费用	-	162.50
合计	28,756.09	19,974.79

#### 7.4.7.8 其他负债

单位：人民币元

项目	本期末 2020年12月31日	上年度末 2019年12月31日
应付券商交易单元保证金	-	-
应付赎回费	26.28	35.37
应付证券出借违约金	-	-
预提费用	15,000.00	110,000.00
合计	15,026.28	110,035.37

#### 7.4.7.9 实收基金

金额单位：人民币元

农银增强收益债券 A		
项目	本期 2020年1月1日至2020年12月31日	
	基金份额（份）	账面金额
上年度末	17,240,079.78	17,240,079.78
本期申购	23,700,394.84	23,700,394.84
本期赎回（以“-”号填列）	-16,691,075.22	-16,691,075.22
- 基金拆分/份额折算前	-	-
基金拆分/份额折算变动份额	-	-
本期申购	-	-
本期赎回（以“-”号填列）	-	-
本期末	24,249,399.40	24,249,399.40

金额单位：人民币元

农银增强收益债券 C		
项目	本期 2020 年 1 月 1 日至 2020 年 12 月 31 日	
	基金份额（份）	账面金额
上年度末	13,790,097.31	13,790,097.31
本期申购	16,366,845.23	16,366,845.23
本期赎回（以“-”号填列）	-16,843,533.04	-16,843,533.04
- 基金拆分/份额折算前	-	-
基金拆分/份额折算变动份额	-	-
本期申购	-	-
本期赎回（以“-”号填列）	-	-
本期末	13,313,409.50	13,313,409.50

注：本期申购含红利再投、转换入份(金)额，本期赎回含转换出份(金)额。

**7.4.7.10 未分配利润**

单位：人民币元

农银增强收益债券 A			
项目	已实现部分	未实现部分	未分配利润合计
上年度末	10,462,550.90	24,196.07	10,486,746.97
本期利润	2,522,292.50	196,582.94	2,718,875.44
本期基金份额交易产生的变动数	4,976,761.72	-11,104.87	4,965,656.85
其中：基金申购款	16,754,756.00	-126,871.65	16,627,884.35
基金赎回款	-11,777,994.28	115,766.78	-11,662,227.50
本期已分配利润	-	-	-
本期末	17,961,605.12	209,674.14	18,171,279.26

单位：人民币元

农银增强收益债券 C			
项目	已实现部分	未实现部分	未分配利润合计
上年度末	7,711,050.46	18,047.77	7,729,098.23
本期利润	1,717,453.16	27,726.48	1,745,179.64
本期基金份额交易产生的变动数	-322,028.72	64,633.15	-257,395.57
其中：基金申购款	10,571,459.65	-91,061.37	10,480,398.28
基金赎回款	-10,893,488.37	155,694.52	-10,737,793.85
本期已分配利润	-	-	-
本期末	9,106,474.90	110,407.40	9,216,882.30

**7.4.7.11 存款利息收入**

单位：人民币元

项目	本期 2020年1月1日至2020年 12月31日	上年度可比期间 2019年1月1日至2019年12月31 日
活期存款利息收入	9,228.49	8,914.17
定期存款利息收入	-	-
其他存款利息收入	-	-
结算备付金利息收入	15,348.26	16,231.82
其他	531.48	297.63
合计	25,108.23	25,443.62

**7.4.7.12 股票投资收益****7.4.7.12.1 股票投资收益——买卖股票差价收入**

单位：人民币元

项目	本期 2020年1月1日至2020 年12月31日	上年度可比期间 2019年1月1日至2019 年12月31日
卖出股票成交总额	44,617,389.38	18,594,210.92
减：卖出股票成本总额	42,180,979.53	18,220,895.52
买卖股票差价收入	2,436,409.85	373,315.40

**7.4.7.13 债券投资收益****7.4.7.13.1 债券投资收益项目构成**

单位：人民币元

项目	本期 2020年1月1日至2020 年12月31日	上年度可比期间 2019年1月1日至2019年 12月31日
债券投资收益——买卖债券（、债转股及债券到期兑付）差价收入	563,623.94	224,707.43
债券投资收益——赎回差价收入	-	-
债券投资收益——申购差价收入	-	-
合计	563,623.94	224,707.43

**7.4.7.13.2 债券投资收益——买卖债券差价收入**

单位：人民币元

项目	本期	上年度可比期间
----	----	---------

	2020年1月1日至2020年12月31日	2019年1月1日至2019年12月31日
卖出债券（、债转股及债券到期兑付）成交总额	35,247,790.85	58,028,232.13
减：卖出债券（、债转股及债券到期兑付）成本总额	33,782,932.29	56,584,068.85
减：应收利息总额	901,234.62	1,219,455.85
买卖债券差价收入	563,623.94	224,707.43

#### 7.4.7.13.3 债券投资收益——赎回差价收入

本基金本报告期内及上年度可比区间无债券赎回差价收入。

#### 7.4.7.13.4 债券投资收益——申购差价收入

本基金本报告期内及上年度可比区间无债券申购差价收入。

#### 7.4.7.13.5 资产支持证券投资收益

本基金本报告期内及上年度可比区间无资产支持证券投资收益。

#### 7.4.7.14 贵金属投资收益

##### 7.4.7.14.1 贵金属投资收益项目构成

本基金本报告期内及上年度可比期间无贵金属投资收益。

##### 7.4.7.14.2 贵金属投资收益——买卖贵金属差价收入

本基金本报告期内及上年度可比期间无买卖贵金属差价收入。

##### 7.4.7.14.3 贵金属投资收益——赎回差价收入

本基金本报告期内及上年度可比期间无贵金属赎回差价收入。

##### 7.4.7.14.4 贵金属投资收益——申购差价收入

本基金本报告期内及上年度可比期间无贵金属申购差价收入。

#### 7.4.7.15 衍生工具收益

##### 7.4.7.15.1 衍生工具收益——买卖权证差价收入

本基金本报告期内及上年度可比期间无买卖权证差价收入。

##### 7.4.7.15.2 衍生工具收益 ——其他投资收益

本基金本报告期内及上年度可比期间无衍生工具收益。

## 7.4.7.16 股利收益

单位：人民币元

项目	本期 2020年1月1日至2020年12月31日	上年度可比期间 2019年1月1日至2019年12月31日
股票投资产生的股利收益	154,505.13	50,731.56
其中：证券出借权益补偿收入	-	-
基金投资产生的股利收益	-	-
合计	154,505.13	50,731.56

## 7.4.7.17 公允价值变动收益

单位：人民币元

项目名称	本期 2020年1月1日至2020年12月31日	上年度可比期间 2019年1月1日至2019年12月31日
1. 交易性金融资产	224,309.42	1,103,105.57
——股票投资	986,352.90	555,292.85
——债券投资	-762,043.48	547,812.72
——资产支持证券投资	-	-
——贵金属投资	-	-
——其他	-	-
2. 衍生工具	-	-
——权证投资	-	-
3. 其他	-	-
减：应税金融商品公允价值变动产生的预估增值税	-	-
合计	224,309.42	1,103,105.57

## 7.4.7.18 其他收入

单位：人民币元

项目	本期 2020年1月1日至2020年12月31日	上年度可比期间 2019年1月1日至2019年12月31日
基金赎回费收入	20,624.06	23,541.47
转换费 660009	3,043.12	12,598.80
转换费 660109	11,784.51	2,732.22
合计	35,451.69	38,872.49

注：1. 农银增强收益债券 A 的赎回费率按基金持有人持有该部分基金份额的时间分段递减设定，



于持有人赎回基金份额时收取，赎回费总额的 25% 归入基金资产；

2. 农银增强收益债券 A 的转换费由赎回费和申购费补差两部分组成，其中赎回费总额的 25% 归入转出基金的基金资产。

#### 7.4.7.19 交易费用

单位：人民币元

项目	本期 2020 年 1 月 1 日至 2020 年 12 月 31 日	上年度可比期间 2019 年 1 月 1 日至 2019 年 12 月 31 日
交易所市场交易费用	136,545.36	59,699.16
银行间市场交易费用	512.50	337.50
交易基金产生的费用	-	-
其中：申购费	-	-
赎回费	-	-
合计	137,057.86	60,036.66

#### 7.4.7.20 其他费用

单位：人民币元

项目	本期 2020 年 1 月 1 日至 2020 年 12 月 31 日	上年度可比期间 2019 年 1 月 1 日至 2019 年 12 月 31 日
审计费用	30,000.00	30,000.00
信息披露费	-	80,000.00
证券出借违约金	-	-
清算所账户服务费	18,000.00	18,000.00
账户服务费	18,000.00	18,000.00
银行汇划费	2,273.13	3,002.04
合计	68,273.13	149,002.04

### 7.4.8 或有事项、资产负债表日后事项的说明

#### 7.4.8.1 或有事项

截至资产负债表日，本基金无需要说明的重大或有事项。

#### 7.4.8.2 资产负债表日后事项

截至本财务报告批准报出日，本基金没有需要在财务报表附注中说明的资产负债表日后事项。

### 7.4.9 关联方关系

关联方名称	与本基金的关系
农银汇理基金管理有限公司（“农银汇理”）	基金管理人、登记机构、基金销售机构
渤海银行股份有限公司（“渤海银行”）	基金托管人、基金销售机构
中国农业银行股份有限公司（“中国农业银行”）	基金管理人的股东、基金销售机构
东方汇理资产管理公司（以下简称“东方汇理”）	基金管理人的股东
中铝资本控股有限公司（以下简称“中铝资本”）	基金管理人的股东
农银汇理资产管理有限公司	基金管理人的子公司

注：下述关联交易均在正常业务范围内按一般商业条款订立。

### 7.4.10 本报告期及上年度可比期间的关联方交易

#### 7.4.10.1 通过关联方交易单元进行的交易

##### 7.4.10.1.1 股票交易

本基金本报告期内及上年度可比期间无通过关联方交易单元进行的股票交易。

##### 7.4.10.1.2 债券交易

本基金本报告期内及上年度可比期间无通过关联方交易单元进行的债券交易。

##### 7.4.10.1.3 债券回购交易

本基金本报告期内及上年度可比期间无通过关联方交易单元进行的债券回购交易。

##### 7.4.10.1.4 权证交易

本基金本报告期内及上年度可比期间无通过关联方交易单元进行的权证交易。

##### 7.4.10.1.5 应支付关联方的佣金

本基金本报告期内及上年度可比期间无应支付关联方的佣金。

#### 7.4.10.2 关联方报酬

##### 7.4.10.2.1 基金管理费

单位：人民币元

项目	本期	上年度可比期间
	2020 年 1 月 1 日至 2020 年 12 月 31 日	2019 年 1 月 1 日至 2019 年 12 月 31 日
当期发生的基金应支付的管理费	415,639.08	374,916.38
其中：支付销售机构的客户维护费	176,913.89	148,170.10

注：支付基金管理人农银汇理的基金管理人报酬按前一日基金资产净值 0.70%的年费率计提，逐日累计至每月月底，按月支付。其计算公式为：日基金管理人报酬=前一日基金资产净值×0.70%÷当年天数。

#### 7.4.10.2.2 基金托管费

单位：人民币元

项目	本期	上年度可比期间
	2020 年 1 月 1 日至 2020 年 12 月 31 日	2019 年 1 月 1 日至 2019 年 12 月 31 日
当期发生的基金应支付的托管费	118,754.00	107,118.92

注：支付基金托管人渤海银行的基金托管费报酬按前一日基金资产净值 0.20%的年费率计提，逐日累计至每月月底，按月支付。其计算公式为：日基金托管费=前一日基金资产净值×0.20%÷当年天数。

#### 7.4.10.2.3 销售服务费

单位：人民币元

获得销售服务费的各关联方名称	本期		
	2020 年 1 月 1 日至 2020 年 12 月 31 日		
	当期发生的基金应支付的销售服务费		
	农银增强收益债券 A	农银增强收益债券 C	合计
农银汇理基金管理有限公司	-	4,005.51	4,005.51
中国农业银行股份有限公司	-	28,854.08	28,854.08
渤海银行股份有限公司	-	24,118.39	24,118.39
合计	-	56,977.98	56,977.98
获得销售服务费的各关联方名称	上年度可比期间		
	2019 年 1 月 1 日至 2019 年 12 月 31 日		
	当期发生的基金应支付的销售服务费		
	农银增强收益债券 A	农银增强收益债券 C	合计

农银汇理基金管理有限 公司	-	4,014.64	4,014.64
中国农业银行股份有限 公司	-	26,323.35	26,323.35
渤海银行股份有限公司	-	25,729.75	25,729.75
合计	-	56,067.74	56,067.74

注：C 级基金份额支付销售服务费按前一日基金资产净值 0.30% 的年费率计提，逐日累计至每月月底，按月支付。其计算公式为：C 级基金日销售服务费=前一日 C 级基金资产净值×0.30%÷当年天数。

#### 7.4.10.3 与关联方进行银行间同业市场的债券(含回购)交易

本基金本报告期及上年度可比期间未发生与关联方进行银行间同业市场的债券(含回购)交易。

#### 7.4.10.4 报告期内转融通证券出借业务发生重大关联交易事项的说明

##### 7.4.10.4.1 与关联方通过约定申报方式进行的适用固定期限费率的证券出借业务的情况

本基金本报告期内及上年度可比期间无与关联方通过约定申报方式进行的适用固定期限费率的证券出借业务的情况。

##### 7.4.10.4.2 与关联方通过约定申报方式进行的适用市场化期限费率的证券出借业务的情况

本基金本报告期内及上年度可比期间无与关联方通过约定申报方式进行的适用市场化期限费率的证券出借业务的情况。

#### 7.4.10.5 各关联方投资本基金的情况

##### 7.4.10.5.1 报告期内基金管理人运用固有资金投资本基金的情况

本基金本报告期及上年度可比期间基金管理人无运用固有资金投资本基金的情况。

##### 7.4.10.5.2 报告期末除基金管理人之外的其他关联方投资本基金的情况

本基金本报告期末及上年度末除基金管理人之外的其他关联方无投资本基金的情况。

#### 7.4.10.6 由关联方保管的银行存款余额及当期产生的利息收入

单位：人民币元

关联方 名称	本期 2020 年 1 月 1 日至 2020 年 12 月 31 日		上年度可比期间 2019 年 1 月 1 日至 2019 年 12 月 31 日	
	期末余额	当期利息收入	期末余额	当期利息收入
渤海银行	402,954.43	9,228.49	475,541.92	8,914.17

注：本基金的银行存款由基金托管人渤海银行保管，按银行同业利率计息。

**7.4.10.7 本基金在承销期内参与关联方承销证券的情况**

本基金本报告期及上年度可比期间无在承销期内参与关联方承销的证券。

**7.4.10.8 其他关联交易事项的说明**

本基金本报告期及上年度可比期间无须作说明的其他关联交易事项。

**7.4.11 利润分配情况**

本基金本报告期内未进行利润分配。

**7.4.12 期末（2020 年 12 月 31 日）本基金持有的流通受限证券****7.4.12.1 因认购新发/增发证券而于期末持有的流通受限证券**

金额单位：人民币元

7.4.12.1.2 受限证券类别：债券										
证券代码	证券名称	成功认购日	可流通日	流通受限类型	认购价格	期末估值单价	数量 (单位： 张)	期末成本总额	期末估值总额	备注
113044	大秦转债	2020 年 12 月 15 日	2021 年 1 月 15 日	新债未 上市	100.00	100.00	340	34,000.00	34,000.00	-

**7.4.12.2 期末持有的暂时停牌等流通受限股票**

本基金本报告期末未持有暂时停牌等流通受限股票。

**7.4.12.3 期末债券正回购交易中作为抵押的债券****7.4.12.3.1 银行间市场债券正回购**

本基金本报告期末持有的债券中无因银行间市场债券正回购交易而抵押的债券。

**7.4.12.3.2 交易所市场债券正回购**

截至本报告期末 2020 年 12 月 31 日止，基金从事证券交易所债券正回购交易形成的卖出回购证券款余额 21,100,000.00 元，于 2021 年 1 月 4 日到期。该类交易要求本基金在回购期内持有的证券交易所交易的债券和/或在新质押式回购下转入质押库的债券，按证券交易所规定的比例折算为标准券后，不低于债券回购交易的余额。

#### 7.4.12.4 期末参与转融通证券出借业务的证券

本基金本报告期末无因参与转融通证券出借业务而出借的证券。

#### 7.4.13 金融工具风险及管理

##### 7.4.13.1 风险管理政策和组织架构

本基金管理人的风险政策是使基金投资风险可测、可控、可承担。通过事前制定科学合理的制度和业务流程、事中有有效的执行和管控、事后全面的检查和改进，将风险管理贯穿于基金投资运作的整个环节，有效防范和化解基金面临的市场风险、信用风险、流动性风险及投资合规性风险。

本基金管理人建立了“三层架构、三道防线”的风险管理组织体系。董事会及其下设的稽核及风险控制委员会是公司风险管理的最高层次，负责建立健全公司全面风险管理体系，审核公司基本风险管理制度、风险偏好、重大风险政策，对风险管理承担最终责任。公司管理层及其下设的风险管理委员会组成风险管理的第二层次，根据董事会要求具体组织和实施公司风险管理工作，对风险管理承担直接责任。第一层次由各个部门组成，承担业务风险的直接管理责任。公司建立了层次明晰、权责统一、监管明确的三道内部控制防线，实现了业务经营部门、风险管理部门、审计部门的分工协作，前、中、后台的相互制约，以及对公司决策层、管理层、操作层的全面监督和控制。

##### 7.4.13.2 信用风险

信用风险是指由于基金所投资债券的发行人出现违约、拒绝支付到期本息，债券发行人信用评级降低导致债券价格下降，或基金在交易过程中发生交收违约，导致基金资产损失的可能性。

本基金管理人建立了内部评级体系、存款银行名单和交易对手库，对投资债券进行内部评级，对存款银行、交易对手的资信状况进行充分评估、设定授信额度，以控制相应的信用风险。

##### 7.4.13.2.1 按短期信用评级列示的债券投资

单位：人民币元

短期信用评级	本期末 2020年12月31日	上年度末 2019年12月31日
A-1	-	-
A-1 以下	-	-
未评级	3,498,600.00	-
合计	3,498,600.00	-

注：未评级的债券投资一般包括国债、央行票据、政策性银行金融债、超短期融资券和同业存单。

### 7.4.13.2.2 按长期信用评级列示的债券投资

单位：人民币元

长期信用评级	本期末 2020 年 12 月 31 日	上年度末 2019 年 12 月 31 日
AAA	53,183,470.90	35,597,087.50
AAA 以下	6,188,489.40	7,693,405.20
未评级	10,797,700.00	8,183,000.00
合计	70,169,660.30	51,473,492.70

注：未评级的债券投资一般包括国债、央行票据、政策性银行金融债。

### 7.4.13.3 流动性风险

流动性风险是指因市场交易相对不活跃导致基金投资资产无法以适当价格及时变现，进而无法对投资者赎回款或基金其它应付款按时支付的风险。

#### 7.4.13.3.1 报告期内本基金组合资产的流动性风险分析

本报告期内，本基金管理人坚持组合管理、分散投资的基本原则，严格按照法律法规的有关规定和基金合同约定的投资范围与比例限制实施投资管理。针对兑付赎回资金的流动性风险，本基金管理人在基金合同中约定了巨额赎回条款，制定了发生巨额赎回时资金的处理措施，控制因开放模式而产生的流动性风险。本基金主要投资于基金合同约定的具有良好流动性的金融工具，因此除附注“期末本基金持有的流通受限证券”中列示的部分基金资产流通暂时受限制不能自由转让的情况外其余均能及时变现。此外，本基金可通过卖出回购金融资产方式借入短期资金应对流动性需求。

本报告期内，本基金管理人通过独立的风险管理部门对本基金投资品种变现指标、持仓集中度指标、流通受限的投资品种比例、逆回购交易的到期日与交易对手的集中度、以及组合在短时间内变现能力的综合指标等进行持续的监测和分析，同时定期统计本基金投资者结构、申购赎回特征，进行压力测试，分析本基金组合资产的变现能力与投资者赎回需求的匹配程度。

### 7.4.13.4 市场风险

市场风险是指基金所持金融工具的公允价值或未来现金流量因所处市场各类价格因素的变动而发生波动的风险，主要包括利率风险、外汇风险和其他价格风险。

#### 7.4.13.4.1 利率风险

利率风险是指金融工具的公允价值或现金流量受市场利率变动而发生波动的风险。利率敏感性金融工具均面临由于市场利率上升而导致公允价值下降的风险，其中浮动利率类金融工具还面临每个付息期间结束根据市场利率重新定价时对于未来现金流影响的风险。本基金管理人定期对

基金面临的利率风险进行监测和分析，并通过调整投资组合的久期等方法对利率风险进行管理。

#### 7.4.13.4.1.1 利率风险敞口

单位：人民币元

本期末 2020 年 12 月 31 日	1 年以内	1-5 年	5 年以上	不计息	合计
资产					
银行存款	402,954.43	-	-	-	402,954.43
结算备付金	1,348,663.90	-	-	-	1,348,663.90
存出保证金	36,070.13	-	-	-	36,070.13
交易性金融资产	42,727,260.30	20,143,300.00	10,797,700.00	9,495,977.82	83,164,238.12
应收利息	-	-	-	1,088,406.66	1,088,406.66
应收申购款	-	-	-	309,872.09	309,872.09
资产总计	44,514,948.76	20,143,300.00	10,797,700.00	10,894,256.57	86,350,205.33
负债					
卖出回购金融资产款	21,100,000.00	-	-	-	21,100,000.00
应付证券清算款	-	-	-	107,898.29	107,898.29
应付赎回款	-	-	-	92,131.07	92,131.07
应付管理人报酬	-	-	-	39,466.46	39,466.46
应付托管费	-	-	-	11,276.14	11,276.14
应付销售服务费	-	-	-	6,062.19	6,062.19
应付交易费用	-	-	-	28,756.09	28,756.09
应付利	-	-	-	-5,923.72	-5,923.72



息					
应交税费	-	-	-	4,542.07	4,542.07
其他负债	-	-	-	15,026.28	15,026.28
负债总计	21,100,000.00	-	-	299,234.87	21,399,234.87
利率敏感度缺口	23,414,948.76	20,143,300.00	10,797,700.00	10,595,021.70	64,950,970.46
上年度末 2019年12月31日	1年以内	1-5年	5年以上	不计息	合计
资产					
银行存款	475,541.92	-	-	-	475,541.92
结算备付金	1,552,433.98	-	-	-	1,552,433.98
存出保证金	24,797.56	-	-	-	24,797.56
交易性金融资产	14,533,914.00	31,271,078.70	5,668,500.00	5,373,250.00	56,846,742.70
应收利息	-	-	-	707,755.44	707,755.44
应收申购款	-	-	-	45,308.41	45,308.41
资产总计	16,586,687.46	31,271,078.70	5,668,500.00	6,126,313.85	59,652,580.01
负债					
卖出回购金融资产款	10,000,000.00	-	-	-	10,000,000.00
应付赎回款	-	-	-	78,584.31	78,584.31
应付管理人报酬	-	-	-	29,435.89	29,435.89
应付托管费	-	-	-	8,410.27	8,410.27
应付销售服务	-	-	-	5,456.80	5,456.80

费用					
应付交易费用	-	-	-	19,974.79	19,974.79
应交税费	-	-	-	3,479.26	3,479.26
应付利息	-	-	-	-975.14	-975.14
应付证券清算款	-	-	-	152,156.17	152,156.17
其他负债	-	-	-	110,035.37	110,035.37
负债总计	10,000,000.00	-	-	406,557.72	10,406,557.72
利率敏感度缺口	6,586,687.46	31,271,078.70	5,668,500.00	5,719,756.13	49,246,022.29

注：按照合约规定的利率重新定价日或到期日孰早者予以分类。

#### 7.4.13.4.1.2 利率风险的敏感性分析

假设	收益率曲线平行变化		
	忽略债券组合凸性变化对基金资产净值的影响		
	其他市场变量保持不变		
分析	相关风险变量的变动	对资产负债表日基金资产净值的影响金额（单位：人民币元）	
		本期末（2020年12月31日）	上年度末（2019年12月31日）
	市场利率平行上升25个基点	-372,951.92	-302,529.66
	市场利率平行下降25个基点	372,951.92	302,529.66

#### 7.4.13.4.2 外汇风险

外汇风险是指金融工具的公允价值或未来现金流量因外汇汇率变动而发生波动的风险。本基金的所有资产及负债以人民币计价，因此无重大外汇风险。

#### 7.4.13.4.3 其他价格风险

其他价格风险是指基金所持金融工具的公允价值或未来现金流量因除市场利率和外汇汇率以外的市场价格因素变动而发生波动的风险。本基金主要投资于固定收益类金融工具，主要市场风

险为利率风险，其他的市场因素对本基金资产净值无重大影响。

#### 7.4.13.4.3.1 其他价格风险敞口

金额单位：人民币元

项目	本期末 2020年12月31日		上年度末 2019年12月31日	
	公允价值	占基金资产净值比例 (%)	公允价值	占基金资产净值比例 (%)
交易性金融资产-股票投资	9,495,977.82	14.62	5,373,250.00	10.91
交易性金融资产-基金投资	-	-	-	-
交易性金融资产-债券投资	-	-	-	-
交易性金融资产-贵金属投资	-	-	-	-
衍生金融资产-权证投资	-	-	-	-
其他	-	-	-	-
合计	9,495,977.82	14.62	5,373,250.00	10.91

#### 7.4.13.4.3.2 其他价格风险的敏感性分析

假设	除业绩比较基准以外的其他市场变量保持不变		
分析	相关风险变量的变动	对资产负债表日基金资产净值的影响金额（单位：人民币元）	
		本期末（2020年12月31日）	上年度末（2019年12月31日）
	业绩比较基准上升5%	5,338,192.87	1,590,461.71
	业绩比较基准下降5%	-5,338,192.87	-1,590,461.71

注：本基金采用历史数据拟合回归方法来进行其他价格风险敏感性分析。

#### 7.4.14 有助于理解和分析会计报表需要说明的其他事项

##### (1) 公允价值

##### (a) 不以公允价值计量的金融工具

不以公允价值计量的金融资产和负债主要包括银行存款、应收款项和其他金融负债等，其账面价值与公允价值相差很小。

##### (b) 以公允价值计量的金融工具

(i) 各层次金融工具公允价值

于 2020 年 12 月 31 日,本基金持有的以公允价值计量的金融工具中属于第一层次的余额为人民币 17,406,794.02 元,第二层次的余额为人民币 65,757,444.10 元,无属于第三层次的余额(2019 年 12 月 31 日:属于第一层次的余额为人民币 10,524,604.00 元,第二层次的余额为人民币 46,322,138.70 元,无属于第三层次的余额)。

(ii) 公允价值所属层次间的重大变动

对于证券交易所上市的股票和债券,若出现重大事项停牌、交易不活跃(包括涨跌停时的交易不活跃)、或属于非公开发行等情况,本基金分别于停牌日至交易恢复活跃日期间、交易不活跃期间及限售期间根据估值调整中采用的不可观察输入值对于公允价值的影响程度,确定相关股票和债券公允价值应属第二层次或第三层次。

(iii) 第三层次公允价值计量的金融工具

无。

(2) 除公允价值外,截至资产负债表日本基金无需要说明的其他重要事项。

## § 8 投资组合报告

### 8.1 期末基金资产组合情况

金额单位：人民币元

序号	项目	金额	占基金总资产的比例 (%)
1	权益投资	9,495,977.82	11.00
	其中：股票	9,495,977.82	11.00
2	基金投资	-	-
3	固定收益投资	73,668,260.30	85.31
	其中：债券	73,668,260.30	85.31
	资产支持证券	-	-
4	贵金属投资	-	-
5	金融衍生品投资	-	-
6	买入返售金融资产	-	-
	其中：买断式回购的买入返售金融资产	-	-
7	银行存款和结算备付金合计	1,751,618.33	2.03
8	其他各项资产	1,434,348.88	1.66
9	合计	86,350,205.33	100.00

### 8.2 期末按行业分类的股票投资组合

#### 8.2.1 报告期末按行业分类的境内股票投资组合

金额单位：人民币元

代码	行业类别	公允价值	占基金资产净值比例 (%)
A	农、林、牧、渔业	-	-
B	采矿业	278,700.00	0.43
C	制造业	7,156,612.82	11.02
D	电力、热力、燃气及水生产和供应业	-	-
E	建筑业	-	-
F	批发和零售业	-	-
G	交通运输、仓储和邮政业	751,420.00	1.16
H	住宿和餐饮业	-	-
I	信息传输、软件和信息技术服务业	-	-
J	金融业	942,745.00	1.45
K	房地产业	-	-
L	租赁和商务服务业	-	-
M	科学研究和技术服务业	366,500.00	0.56

N	水利、环境和公共设施管理业	-	-
O	居民服务、修理和其他服务业	-	-
P	教育	-	-
Q	卫生和社会工作	-	-
R	文化、体育和娱乐业	-	-
S	综合	-	-
	合计	9,495,977.82	14.62

### 8.2.2 报告期末按行业分类的港股通投资股票投资组合

本基金本报告期末未持有港股通投资股票。

### 8.3 期末按公允价值占基金资产净值比例大小排序的所有股票投资明细

金额单位：人民币元

序号	股票代码	股票名称	数量（股）	公允价值	占基金资产净值比例（%）
1	601012	隆基股份	10,000	922,000.00	1.42
2	000858	五粮液	2,500	729,625.00	1.12
3	603589	口子窖	10,000	689,000.00	1.06
4	600438	通威股份	17,000	653,480.00	1.01
5	688388	嘉元科技	5,813	512,357.82	0.79
6	603885	吉祥航空	40,000	454,800.00	0.70
7	000568	泸州老窖	2,000	452,320.00	0.70
8	600887	伊利股份	10,000	443,700.00	0.68
9	600030	中信证券	15,000	441,000.00	0.68
10	603345	安井食品	2,000	385,740.00	0.59
11	002967	广电计量	10,000	366,500.00	0.56
12	600309	万华化学	4,000	364,160.00	0.56
13	600031	三一重工	10,000	349,800.00	0.54
14	601318	中国平安	4,000	347,920.00	0.54
15	002001	新和成	10,000	336,800.00	0.52
16	601899	紫金矿业	30,000	278,700.00	0.43
17	300699	光威复材	3,000	267,150.00	0.41
18	603899	晨光文具	3,000	265,680.00	0.41
19	002262	恩华药业	15,000	239,550.00	0.37
20	601021	春秋航空	4,000	221,720.00	0.34
21	002318	久立特材	20,000	218,000.00	0.34
22	603806	福斯特	2,100	179,340.00	0.28
23	600036	招商银行	3,500	153,825.00	0.24
24	300122	智飞生物	1,000	147,910.00	0.23

25	601111	中国国航	10,000	74,900.00	0.12
----	--------	------	--------	-----------	------

## 8.4 报告期内股票投资组合的重大变动

### 8.4.1 累计买入金额超出期初基金资产净值 2%或前 20 名的股票明细

金额单位：人民币元

序号	股票代码	股票名称	本期累计买入金额	占期初基金资产净值比例（%）
1	002821	凯莱英	1,716,653.00	3.49
2	600030	中信证券	1,515,334.00	3.08
3	300724	捷佳伟创	1,312,453.00	2.67
4	601111	中国国航	1,210,193.00	2.46
5	603345	安井食品	1,162,745.00	2.36
6	002262	恩华药业	1,140,020.00	2.31
7	300326	凯利泰	1,004,293.00	2.04
8	601318	中国平安	974,630.00	1.98
9	601012	隆基股份	931,264.00	1.89
10	000049	德赛电池	918,524.00	1.87
11	002129	中环股份	917,872.00	1.86
12	002044	美年健康	910,191.00	1.85
13	300132	青松股份	902,742.74	1.83
14	688029	南微医学	879,826.08	1.79
15	002001	新和成	879,008.00	1.78
16	603589	口子窖	855,408.00	1.74
17	002624	完美世界	802,739.00	1.63
18	300014	亿纬锂能	790,383.00	1.60
19	300192	科德教育	789,543.00	1.60
20	300450	先导智能	773,054.00	1.57

注：买入金额按买入成交金额（成交单价乘以成交数量）填列，不考虑相关交易费用。

### 8.4.2 累计卖出金额超出期初基金资产净值 2%或前 20 名的股票明细

金额单位：人民币元

序号	股票代码	股票名称	本期累计卖出金额	占期初基金资产净值比例（%）
1	002821	凯莱英	1,959,952.00	3.98
2	002001	新和成	1,569,759.00	3.19
3	002439	启明星辰	1,499,168.00	3.04

4	300724	捷佳伟创	1,450,308.00	2.95
5	688029	南微医学	1,440,175.95	2.92
6	002626	金达威	1,196,500.00	2.43
7	601111	中国国航	1,159,357.00	2.35
8	600048	保利地产	1,135,929.00	2.31
9	002129	中环股份	1,096,151.00	2.23
10	600030	中信证券	1,034,802.49	2.10
11	000049	德赛电池	1,009,748.00	2.05
12	002044	美年健康	956,121.00	1.94
13	002262	恩华药业	902,825.00	1.83
14	300014	亿纬锂能	901,463.00	1.83
15	601012	隆基股份	884,138.00	1.80
16	603345	安井食品	882,800.00	1.79
17	300450	先导智能	791,984.00	1.61
18	300326	凯利泰	785,524.00	1.60
19	300132	青松股份	774,195.00	1.57
20	002624	完美世界	754,198.00	1.53

注：卖出金额按卖出成交金额（成交单价乘以成交数量）填列，不考虑相关交易费用。

### 8.4.3 买入股票的成本总额及卖出股票的收入总额

单位：人民币元

买入股票成本（成交）总额	45,317,354.45
卖出股票收入（成交）总额	44,617,389.38

本基金本报告期内未持有股票。

### 8.5 期末按债券品种分类的债券投资组合

金额单位：人民币元

序号	债券品种	公允价值	占基金资产净值比例（%）
1	国家债券	464,700.00	0.72
2	央行票据	-	-
3	金融债券	13,831,600.00	21.30
	其中：政策性金融债	13,831,600.00	21.30
4	企业债券	51,108,664.10	78.69
5	企业短期融资券	-	-
6	中期票据	-	-
7	可转债（可交换债）	8,263,296.20	12.72
8	同业存单	-	-
9	其他	-	-
10	合计	73,668,260.30	113.42



**8.6 期末按公允价值占基金资产净值比例大小排序的前五名债券投资明细**

金额单位：人民币元

序号	债券代码	债券名称	数量（张）	公允价值	占基金资产净值比例（%）
1	180210	18 国开 10	100,000	10,333,000.00	15.91
2	143662	18 国电 02	50,000	5,037,500.00	7.76
3	018013	国开 2004	35,000	3,498,600.00	5.39
4	143640	18 隧道 01	29,990	3,019,093.30	4.65
5	155449	19 航控 04	30,000	3,013,500.00	4.64

**8.7 期末按公允价值占基金资产净值比例大小排序的所有资产支持证券投资明细**

本基金本报告期末未持有资产支持证券。

**8.8 报告期末按公允价值占基金资产净值比例大小排序的前五名贵金属投资明细**

本基金本报告期末未持有贵金属投资。

**8.9 期末按公允价值占基金资产净值比例大小排序的前五名权证投资明细**

本基金本报告期末未持有权证。

**8.10 报告期末本基金投资的国债期货交易情况说明****8.10.1 本期国债期货投资政策**

本基金本报告期末未持有国债期货。

**8.10.2 报告期末本基金投资的国债期货持仓和损益明细**

本基金本报告期末未持有国债期货。

**8.10.3 本期国债期货投资评价**

本基金本报告期末未持有国债期货。

**8.11 投资组合报告附注****8.11.1 本基金投资的前十名证券的发行主体本期受到调查以及处罚的情况的说明**

本基金投资的前十名证券的发行主体本期没有被监管部门立案调查或在本报告编制日前一年内受到公开谴责、处罚的情况。

**8.11.2 基金投资的前十名股票超出基金合同规定的备选股票库情况的说明**

本基金投资的前十名股票没有超出基金合同规定的备选股票库。

**8.11.3 期末其他各项资产构成**

单位：人民币元

序号	名称	金额
1	存出保证金	36,070.13
2	应收证券清算款	-
3	应收股利	-
4	应收利息	1,088,406.66
5	应收申购款	309,872.09
6	其他应收款	-
7	待摊费用	-
8	其他	-
9	合计	1,434,348.88

**8.11.4 期末持有的处于转股期的可转换债券明细**

金额单位：人民币元

序号	债券代码	债券名称	公允价值	占基金资产净值比例 (%)
1	132009	17 中油 EB	2,532,250.00	3.90
2	132015	18 中油 EB	1,539,180.00	2.37
3	113011	光大转债	991,040.00	1.53
4	128048	张行转债	611,755.20	0.94
5	113013	国君转债	470,751.20	0.72
6	113021	中信转债	329,307.30	0.51
7	113008	电气转债	318,480.00	0.49
8	127005	长证转债	257,500.00	0.40
9	110053	苏银转债	245,750.20	0.38
10	110043	无锡转债	234,582.60	0.36
11	113026	核能转债	103,410.00	0.16
12	110045	海澜转债	96,920.00	0.15
13	110065	淮矿转债	12,610.00	0.02
14	113024	核建转债	12,178.80	0.02
15	110061	川投转债	8,351.70	0.01
16	128034	江银转债	1,081.60	0.00

**8.11.5 期末前十名股票中存在流通受限情况的说明**

本基金本报告期末前十名股票中不存在流通受限情况。

## § 9 基金份额持有人信息

### 9.1 期末基金份额持有人户数及持有人结构

份额单位：份

份额级别	持有人户数(户)	户均持有的基金份额	持有人结构			
			机构投资者		个人投资者	
			持有份额	占总份额比例	持有份额	占总份额比例
农银增强收益债券 A	2,455	9,877.56	467,693.68	1.93%	23,781,705.72	98.07%
农银增强收益债券 C	865	15,391.22	3,001,291.87	22.54%	10,312,117.63	77.46%
合计	3,320	11,314.10	3,468,985.55	9.24%	34,093,823.35	90.76%

注：本基金机构、个人投资者持有份额占总份额比例的计算中，对下属分级基金，比例的分母采用各自级别的份额；对合计数，比例的分母采用下属分级基金份额的合计数。

### 9.2 期末基金管理人的从业人员持有本基金的情况

项目	份额级别	持有份额总数(份)	占基金总份额比例
基金管理人所有从业人员持有本基金	农银增强收益债券 A	86,742.97	0.3577%
	农银增强收益债券 C	79.08	0.0006%
	合计	86,822.05	0.2311%

### 9.3 期末基金管理人的从业人员持有本开放式基金份额总量区间的情况

项目	份额级别	持有基金份额总量的数量区间(万份)
本公司高级管理人员、基金投资和研究部门负责人持有本开放式基金	农银增强收益债券 A	0
	农银增强收益债券 C	0
	合计	0
本基金基金经理持有本开放式基金	农银增强收益债券 A	0
	农银增强收益债券 C	0
	合计	0

## § 10 开放式基金份额变动

单位：份

项目	农银增强收益债券 A	农银增强收益债券 C
基金合同生效日（2011年7月1日）基金份额总额	923,265,045.30	1,081,581,626.40
本报告期期初基金份额总额	17,240,079.78	13,790,097.31
本报告期基金总申购份额	23,700,394.84	16,366,845.23
减:本报告期基金总赎回份额	16,691,075.22	16,843,533.04
本报告期基金拆分变动份额（份额减少以“-”填列）	-	-
本报告期期末基金份额总额	24,249,399.40	13,313,409.50

注：总申购份额含红利再投、转换入份额；总赎回份额含转换出份额。

## § 11 重大事件揭示

### 11.1 基金份额持有人大会决议

报告期内无基金份额持有人大会决议。

### 11.2 基金管理人、基金托管人的专门基金托管部门的重大人事变动

根据农银汇理基金管理有限公司（以下简称“本公司”）董事会有关决议，自 2020 年 8 月 14 日起，高国鹏先生起任本公司副总经理职位。另根据本公司董事会有关决议，自 2020 年 9 月 11 日起，石永惠女士起任本公司副总经理职位。

本公司已分别于 2020 年 8 月 18 日、2020 年 9 月 15 日在中国证券报以及公司网站上刊登了上述高级管理人员变更的公告并按照监管要求进行了备案。

自 2020 年 8 月 24 日起，李玥女士担任渤海银行股份有限公司托管业务部总经理。

### 11.3 涉及基金管理人、基金财产、基金托管业务的诉讼

本报告期内无涉及基金管理人、基金财产的诉讼。本报告期内无涉及基金托管业务的诉讼事项。

### 11.4 基金投资策略的改变

报告期内基金投资策略没有改变。

### 11.5 为基金进行审计的会计师事务所情况

报告期内没有改聘会计师事务所，报告期内应支付给会计师事务所的报酬为 3 万元，该会计师事务所自基金合同生效日起向本基金提供审计服务。

### 11.6 管理人、托管人及其高级管理人员受稽查或处罚等情况

报告期内基金管理人及其高级管理人员没有受稽查或处罚情况。本报告期内托管人的托管业务部门及其相关高级管理人员未受到任何稽查或处罚。

### 11.7 基金租用证券公司交易单元的有关情况

#### 11.7.1 基金租用证券公司交易单元进行股票投资及佣金支付情况

金额单位：人民币元

券商名称	交易单元数量	股票交易		应支付该券商的佣金		备注
		成交金额	占当期股票成交总额的比例	佣金	占当期佣金总量的比例	
海通证券	2	89,934,743.83	100.00%	83,755.89	100.00%	-

注：1、公司租用交易席位的证券公司应同时满足以下基本条件：

- (1) 实力雄厚, 注册资本不少于 20 亿元人民币。
- (2) 市场形象及财务状况良好。
- (3) 经营行为规范, 内控制度健全, 最近一年未因发生重大违规行为而受到国家监管部门的处罚。
- (4) 内部管理规范、严格, 具备能够满足基金高效、安全运作的通讯条件。
- (5) 研究实力较强, 具有专门的研究机构和专职研究人员, 能及时、定期、全面地为基金提供宏观经济、行业情况、市场走向、个股分析的研究报告及周到的信息服务。

2、本基金本报告期无新增或剔除交易单元。

### 11.7.2 基金租用证券公司交易单元进行其他证券投资的情况

金额单位：人民币元

券商名称	债券交易		债券回购交易		权证交易	
	成交金额	占当期债券成交总额的比例	成交金额	占当期债券回购成交总额的比例	成交金额	占当期权证成交总额的比例
海通证券	43,279,890.50	100.00%	2,254,400,000.00	100.00%	-	-

### 11.8 其他重大事件

序号	公告事项	法定披露方式	法定披露日期
1	农银汇理增强收益债券基金 2019 年第四季度报告	证券时报、基金管理人网站	2020 年 1 月 21 日
2	农银汇理基金管理有限公司关于推迟披露旗下基金 2019 年年度报告的公告	证券时报、基金管理人网站	2020 年 3 月 13 日
3	农银汇理增强收益债券基金 2019 年年度报告	证券时报、基金管理人网站	2020 年 4 月 14 日
4	农银汇理增强收益债券基金 2020 年一季度报告	证券时报、基金管理人网站	2020 年 4 月 22 日
5	关于农银汇理基金管理有限公司根据《公开募集证券投资基金信息披露管理办法》修订旗下部分公募基金基金合同和托管协议的公告	证券时报、基金管理人网站	2020 年 5 月 29 日
6	农银汇理增强收益债券基金二季度报告	证券时报、基金管理人网站	2020 年 7 月 20 日
7	农银汇理增强收益债券基金 2020 年中期报告	证券时报、基金管理人网站	2020 年 8 月 28 日
8	农银汇理增强收益债券基金产品资料概要	证券时报、基金管理人网站	2020 年 8 月 31 日

9	农银汇理增强收益债券基金 2020 年第三季度报告	证券时报、基金管理 人网站	2020 年 10 月 27 日
---	------------------------------	------------------	------------------

## § 12 影响投资者决策的其他重要信息

### 12.1 报告期内单一投资者持有基金份额比例达到或超过 20%的情况

本基金本报告期内无单一投资者持有基金份额比例达到或超过 20%的情况。

### 12.2 影响投资者决策的其他重要信息

无。



## § 13 备查文件目录

### 13.1 备查文件目录

- 1、中国证监会核准本基金募集的文件；
- 2、《农银汇理增强收益债券型证券投资基金基金合同》；
- 3、《农银汇理增强收益债券型证券投资基金托管协议》；
- 4、基金管理人业务资格批件、营业执照；
- 5、基金托管人业务资格批件和营业执照复印件；
- 6、本报告期内公开披露的临时公告。

### 13.2 存放地点

中国（上海）自由贸易试验区银城路 9 号 50 层。

### 13.3 查阅方式

投资者可到基金管理人的办公地址免费查阅备查文件。在支付工本费后，投资者可在合理时间内取得备查文件的复制件或复印件。

农银汇理基金管理有限公司

2021 年 3 月 29 日