

---

# 创金合信汇融一年定期开放混合型证券投资基金

## 2020 年年度报告

2020 年 12 月 31 日

基金管理人:创金合信基金管理有限公司

基金托管人:中国工商银行股份有限公司

送出日期:2021 年 03 月 30 日

## § 1 重要提示及目录

### 1.1 重要提示

基金管理人的董事会、董事保证本报告所载资料不存在虚假记载、误导性陈述或重大遗漏，并对其内容的真实性、准确性和完整性承担个别及连带的法律责任。本年度报告已经三分之二以上独立董事签字同意，并由董事长签发。

基金托管人中国工商银行股份有限公司根据本基金合同规定，于2021年03月26日复核了本报告中的财务指标、净值表现、利润分配情况、财务会计报告、投资组合报告等内容，保证复核内容不存在虚假记载、误导性陈述或者重大遗漏。

基金管理人承诺以诚实信用、勤勉尽责的原则管理和运用基金资产，但不保证基金一定盈利。

基金的过往业绩并不代表其未来表现。投资有风险，投资者在作出投资决策前应仔细阅读本基金的招募说明书及其更新。

本报告期自2020年06月18日起至2020年12月31日止。

## 1.2 目录

§1 重要提示及目录	2
1.1 重要提示	2
1.2 目录	3
§2 基金简介	5
2.1 基金基本情况	5
2.2 基金产品说明	5
2.3 基金管理人和基金托管人	6
2.4 信息披露方式	6
2.5 其他相关资料	6
§3 主要财务指标、基金净值表现及利润分配情况	7
3.1 主要会计数据和财务指标	7
3.2 基金净值表现	8
3.3 过去三年基金的利润分配情况	10
§4 管理人报告	11
4.1 基金管理人及基金经理情况	11
4.2 管理人对报告期内本基金运作合规守信情况的说明	12
4.3 管理人对报告期内公平交易情况的专项说明	13
4.4 管理人对报告期内基金的投资策略和业绩表现的说明	14
4.5 管理人对宏观经济、证券市场及行业走势的简要展望	15
4.6 管理人内部有关本基金的监察稽核工作情况	15
4.7 管理人对报告期内基金估值程序等事项的说明	16
4.8 管理人对报告期内基金利润分配情况的说明	16
4.9 报告期内管理人对本基金持有人数或基金资产净值预警情形的说明	16
§5 托管人报告	16
5.1 报告期内本基金托管人合规守信情况声明	16
5.2 托管人对报告期内本基金投资运作合规守信、净值计算、利润分配等情况的说明	17
5.3 托管人对本年度报告中财务信息等内容真实、准确和完整发表意见	17
§6 审计报告	17
6.1 审计报告基本信息	17
6.2 审计报告的基本内容	17
§7 年度财务报表	20
7.1 资产负债表	20
7.2 利润表	22
7.3 所有者权益（基金净值）变动表	23
7.4 报表附注	24
§8 投资组合报告	55
8.1 期末基金资产组合情况	55
8.2 报告期末按行业分类的股票投资组合	56
8.3 期末按公允价值占基金资产净值比例大小排序的所有股票投资明细	57
8.4 报告期内股票投资组合的重大变动	59
8.5 期末按债券品种分类的债券投资组合	61
8.6 期末按公允价值占基金资产净值比例大小排序的前五名债券投资明细	61
8.7 期末按公允价值占基金资产净值比例大小排序的所有资产支持证券投资明细	61
8.8 报告期末按公允价值占基金资产净值比例大小排序的前五名贵金属投资明细	61
8.9 期末按公允价值占基金资产净值比例大小排序的前五名权证投资明细	62
8.10 报告期末本基金投资的股指期货交易情况说明	62

8.11 报告期末本基金投资的国债期货交易情况说明.....	62
8.12 投资组合报告附注.....	62
§9 基金份额持有人信息.....	63
9.1 期末基金份额持有人户数及持有人结构.....	63
9.2 期末基金管理人的从业人员持有本基金的情况.....	64
9.3 期末基金管理人的从业人员持有本开放式基金份额总量区间情况.....	64
§10 开放式基金份额变动.....	65
§11 重大事件揭示.....	65
11.1 基金份额持有人大会决议.....	65
11.2 基金管理人、基金托管人的专门基金托管部门的重大人事变动.....	65
11.3 涉及基金管理人、基金财产、基金托管业务的诉讼.....	65
11.4 基金投资策略的改变.....	65
11.5 为基金进行审计的会计师事务所情况.....	65
11.6 管理人、托管人及其高级管理人员受稽查或处罚等情况.....	66
11.7 基金租用证券公司交易单元的有关情况.....	66
11.8 其他重大事件.....	70
§12 影响投资者决策的其他重要信息.....	74
12.1 报告期内单一投资者持有基金份额比例达到或超过 20%的情况.....	74
12.2 影响投资者决策的其他重要信息.....	75
§13 备查文件目录.....	75
13.1 备查文件目录.....	75
13.2 存放地点.....	75
13.3 查阅方式.....	75

## § 2 基金简介

### 2.1 基金基本情况

基金名称	创金合信汇融一年定期开放混合型证券投资基金	
基金简称	创金合信汇融一年定开混合	
基金主代码	009454	
基金运作方式	契约型定期开放式	
基金合同生效日	2020年06月18日	
基金管理人	创金合信基金管理有限公司	
基金托管人	中国工商银行股份有限公司	
报告期末基金份额总额	1,000,237,146.13份	
基金合同存续期	不定期	
下属分级基金的基金简称	创金合信汇融一年定开混合A	创金合信汇融一年定开混合C
下属分级基金的交易代码	009454	009455
报告期末下属分级基金的份额总额	1,000,224,936.11份	12,210.02份

### 2.2 基金产品说明

投资目标	本基金在严格控制风险的前提下，追求超越业绩比较基准的投资回报，力争实现基金资产的长期稳健增值。
投资策略	本基金以封闭期为周期进行投资运作。本基金将及时跟踪市场环境变化，根据宏观经济运行态势、宏观经济政策变化、证券市场运行状况、国际市场变化情况等因素的深入研究，判断证券市场的发展趋势，综合评价各类资产的风险收益水平，制定股票、债券、现金等大类资产之间的配置比例、调整原则和调整范围。
业绩比较基准	沪深300指数收益率×60%+中债综合（全价）指数收益率×40%
风险收益特征	本基金为混合型基金，长期来看，其预期收益和预期风险水平高于货币市场基金、债券型基金，低于

	股票型基金。
--	--------

### 2.3 基金管理人和基金托管人

项目		基金管理人	基金托管人
名称		创金合信基金管理有限公司	中国工商银行股份有限公司
信息披露负责人	姓名	梁绍锋	郭明
	联系电话	0755-23838944	010-66105799
	电子邮箱	liangshaofeng@cjhxfund.com	custody@icbc.com.cn
客户服务电话		400-868-0666	95588
传真		0755-25832571	010-66105798
注册地址		深圳市前海深港合作区前湾一路1号A栋201室（入驻深圳市前海商务秘书有限公司）	北京市西城区复兴门内大街55号
办公地址		深圳市福田区福华一路15号投行大厦15层	北京市西城区复兴门内大街55号
邮政编码		518000	100140
法定代表人		刘学民	陈四清

### 2.4 信息披露方式

本基金选定的信息披露报纸名称	上海证券报
登载基金年度报告正文的管理人互联网网址	www.cjhxfund.com
基金年度报告备置地点	深圳市福田区福华一路115号投行大厦15层

### 2.5 其他相关资料

项目	名称	办公地址
会计师事务所	毕马威华振会计师事务所(特殊普通合伙)	北京市东城区东长安街1号东方广场东2座办公楼8层
注册登记机构	创金合信基金管理有限公司	深圳市福田区福华一路115号投

	行大厦15层
--	--------

### § 3 主要财务指标、基金净值表现及利润分配情况

#### 3.1 主要会计数据和财务指标

金额单位：人民币元

3.1.1 期间数据和指标	本期2020年06月18日（基金合同生效日）- 2020年12月31日	
	创金合信汇融一年定开混合A	创金合信汇融一年定开混合C
本期已实现收益	27,290,223.80	305.96
本期利润	187,873,581.87	2,262.88
加权平均基金份额本期利润	0.1878	0.1853
本期加权平均净值利润率	18.18%	17.95%
本期基金份额净值增长率	18.78%	18.53%
3.1.2 期末数据和指标	2020年末	
期末可供分配利润	27,290,223.80	305.96
期末可供分配基金份额利润	0.0273	0.0251
期末基金资产净值	1,188,098,517.98	14,472.90
期末基金份额净值	1.1878	1.1853
3.1.3 累计期末指标	2020年末	
基金份额累计净值增长率	18.78%	18.53%

注：1. 上述基金业绩指标不包括持有人认购或交易基金的各项费用，计入费用后实际收益水平要低于所列数字。

2. 本期已实现收益指基金本期利息收入、投资收益、其他收入(不含公允价值变动收益)扣除相关费用后的余额, 本期利润为本期已实现收益加上本期公允价值变动收益。

3. 期末可供分配利润是采用期末资产负债表中未分配利润与未分配利润中已实现部分的孰低数。

4. 本基金合同生效日为2020年06月18日，截至报告期末，本基金成立不满一年。合同生效当期的相关数据和指标按实际存续期计算。

### 3.2 基金净值表现

#### 3.2.1 基金份额净值增长率及其与同期业绩比较基准收益率的比较

创金合信汇融一年定开混合A

阶段	份额净值增长率①	份额净值增长率标准差②	业绩比较基准收益率③	业绩比较基准收益率标准差④	①-③	②-④
过去三个月	19.59%	1.48%	8.30%	0.59%	11.29%	0.89%
过去六个月	18.76%	1.06%	14.35%	0.80%	4.41%	0.26%
自基金合同生效起至今	18.78%	1.04%	16.88%	0.79%	1.90%	0.25%

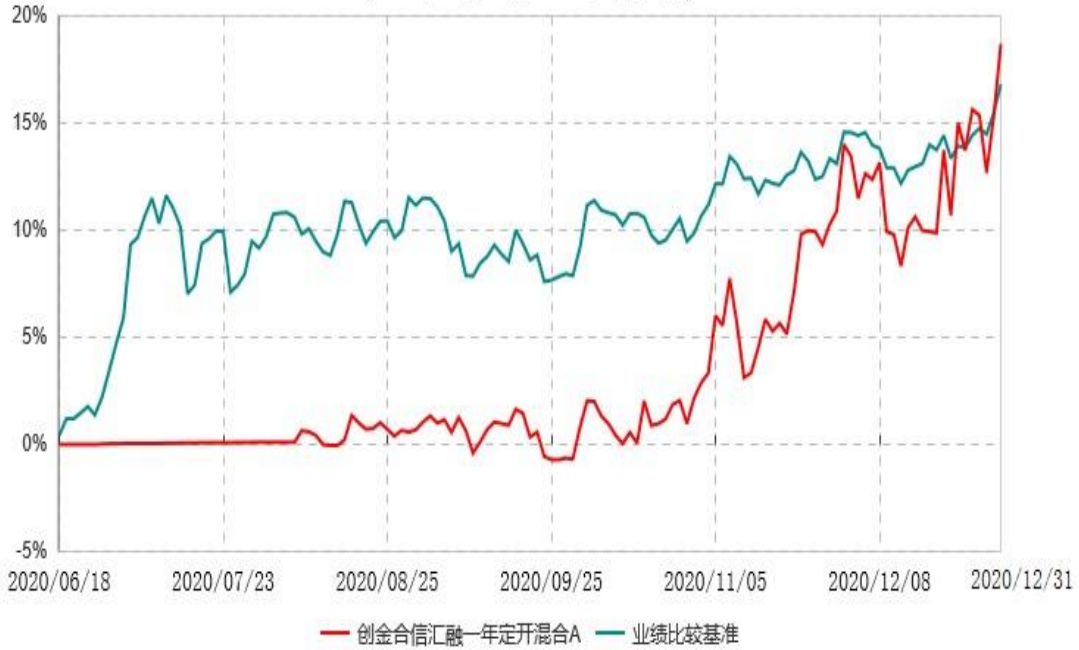
创金合信汇融一年定开混合C

阶段	份额净值增长率①	份额净值增长率标准差②	业绩比较基准收益率③	业绩比较基准收益率标准差④	①-③	②-④
过去三个月	19.47%	1.48%	8.30%	0.59%	11.17%	0.89%
过去六个月	18.53%	1.06%	14.35%	0.80%	4.18%	0.26%
自基金合同生效起至今	18.53%	1.04%	16.88%	0.79%	1.65%	0.25%

#### 3.2.2 自基金合同生效以来基金份额累计净值增长率变动及其与同期业绩比较基准收益率变动的比较



创金合信汇融一年定开混合A累计净值增长率与业绩比较基准收益率历史走势对比图  
(2020年06月18日-2020年12月31日)

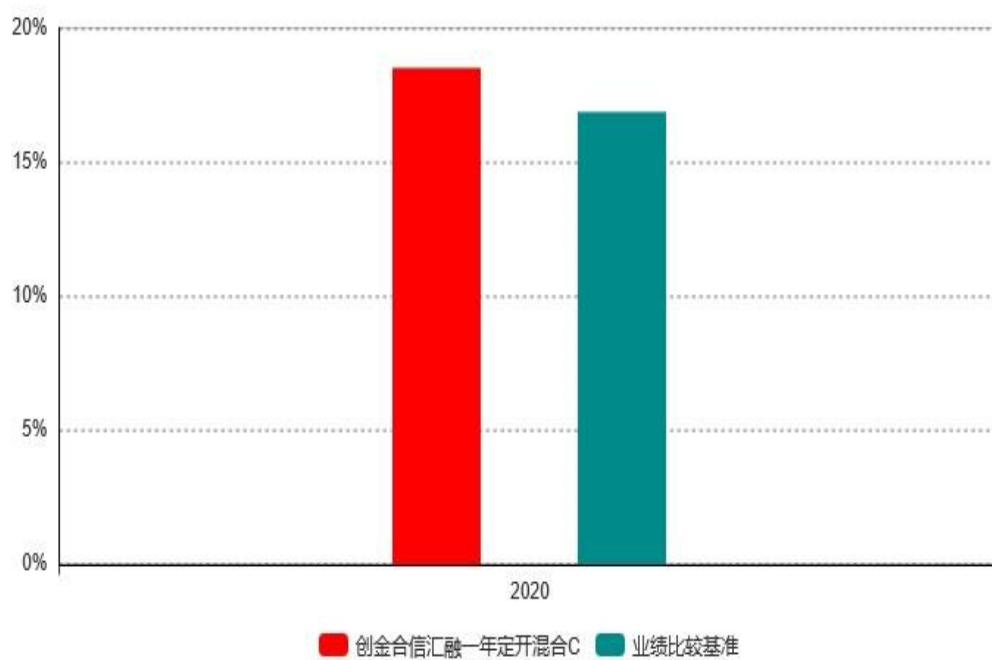
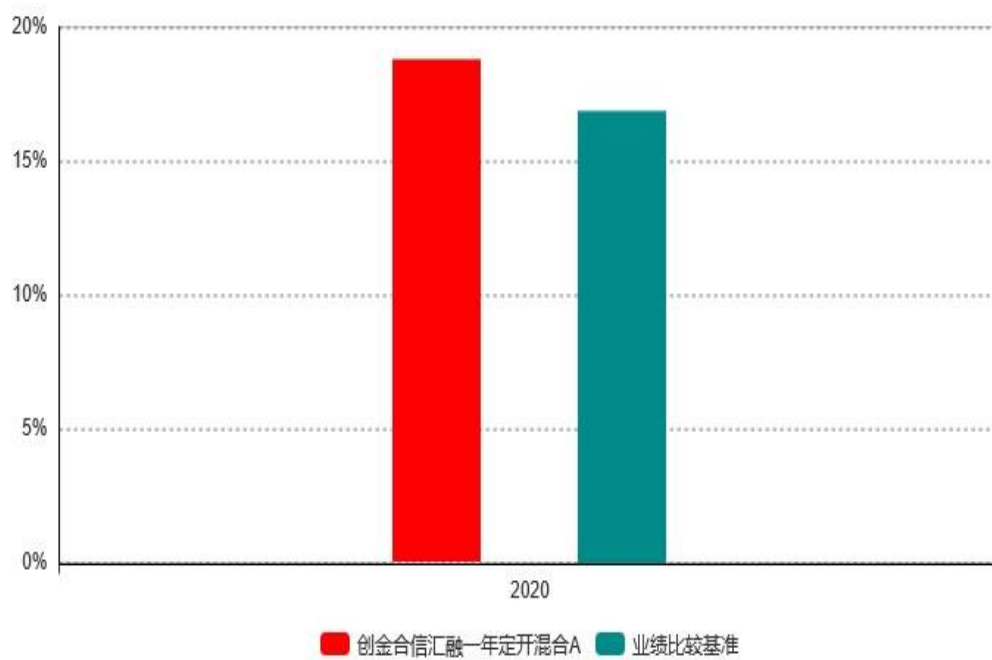


- 注：1、本基金的基金合同于 2020 年 06 月 18 日生效，截至报告期末，本基金成立不满一年。
- 2、本基金的建仓期为 6 个月，建仓期结束时各项资产配置比例符合合同规定。

创金合信汇融一年定开混合C累计净值增长率与业绩比较基准收益率历史走势对比图  
(2020年06月18日-2020年12月31日)



### 3.2.3 自基金合同生效以来基金每年净值增长率及其与同期业绩比较基准收益率的比较



### 3.3 过去三年基金的利润分配情况

本基金自基金合同生效日（2020年06月18日）至本报告期末未发生利润分配。

## § 4 管理人报告

### 4.1 基金管理人及基金经理情况

#### 4.1.1 基金管理人及其管理基金的经验

创金合信基金管理有限公司于2014年7月3日获得中国证监会批复，2014年7月9日正式注册成立，注册地为深圳市。公司注册资本2.33亿元人民币。目前公司股东为第一创业证券股份有限公司，出资比例51.0729%；深圳市金合信投资合伙企业（有限合伙），出资比例21.8884%；深圳市金合中投资合伙企业（有限合伙），出资比例4.50645%；深圳市金合华投资合伙企业（有限合伙），出资比例4.50645%；深圳市金合振投资合伙企业（有限合伙），出资比例4.50645%；深圳市金合兴投资合伙企业（有限合伙），出资比例4.50645%；深圳市金合同投资合伙企业（有限合伙），出资比例4.50645%；深圳市金合荣投资合伙企业（有限合伙），出资比例4.50645%。

公司始终坚持“客户利益至上”，致力于为客户实现长期稳定的投资回报，做客户投资理财的亲密伙伴。

报告期内，本公司共发行20只公募基金。截至2020年12月31日，本公司共管理61只公募基金，其中混合型产品16只、指数型产品5只、债券型产品22只、股票型产品17只、货币型产品1只；管理的公募基金规模约436.47亿元。

#### 4.1.2 基金经理（或基金经理小组）及基金经理助理简介

姓名	职务	任本基金的基金经理（助理）期限		证券从业年限	说明
		任职日期	离任日期		
曹春林	本基金基金经理	2020-06-18	-	16年	曹春林先生，中国国籍，厦门大学学士，1998年7月就职于中国银河证券，从事研究工作。2004年3月就职于茂业集团，从事资本运作、证券投资工作。2010年4月加盟第一创业证券股份有限公司，历任资产

					管理部行业研究员、资产管理部投资部副总监。2014年8月加入创金合基金管理有限公司，曾任资管投资部副总监兼投资经理，现任基金经理。
何媛	本基金基金经理	2020-11-16	-	6年	何媛女士，中国国籍，新加坡国立大学应用经济学硕士研究生，2014年10月加入九泰基金管理有限公司产业投资部任投资经理，2015年11月加入天弘基金管理有限公司资本运作部任总经理助理，2017年8月加入金鹰基金管理有限公司专户投资部任投资总监，2018年9月加入信达澳银基金管理有限公司权益投资总部任副总监，2020年3月加入创金合信基金管理有限公司，曾任资管投资部副总监，现任定增新股策略部副总监、兼任基金经理。

注：1、本基金首任基金经理的任职日期为本基金合同生效日，离任日期、后任基金经理的任职日期指公司作出决定的日期；

2、证券从业年限的含义遵从行业协会《证券业从业人员资格管理办法》的相关规定。

#### 4.2 管理人对报告期内本基金运作合规守信情况的说明

本报告期内，本基金管理人严格遵守《中华人民共和国证券投资基金法》、《公开募集证券投资基金运作管理办法》、《公开募集证券投资基金销售机构监督管理办法》和《公开募集证券投资基金信息披露管理办法》等有关法律法规及各项实施准则、本基金基金合同和其他有关法律法规的规定，本着诚实信用、勤勉尽责的原则管理和运用基金资产，在严格控制风险的基础上，为基金持有人谋求最大利益。本报告期内，基金运

作整体合法合规，未发现损害基金持有人利益的行为。基金的投资范围、投资比例及投资组合符合有关法律法规及基金合同的规定。

本基金封闭期投资于定向增发股票，因证券市场波动，曾持有一家公司发行的证券，其市值超过资产净值的百分之十。

### 4.3 管理人对报告期内公平交易情况的专项说明

#### 4.3.1 公平交易制度和控制方法

为了进一步规范和完善本基金管理人（以下简称“本公司”）投资和交易管理，严格遵守法律法规关于公平交易的相关规定，根据《中华人民共和国证券投资基金法》、《证券投资基金管理公司管理办法》、《证券投资基金管理公司公平交易制度指导意见（2011年修订）》等法律法规，本公司制定了《创金合信基金管理有限公司公平交易与异常交易管理制度》，该《制度》涵盖了境内上市股票、债券的一级市场申购、二级市场交易等投资管理活动，同时对授权、研究分析与投资决策、交易执行的内部控制、交易指令的分配执行、公平交易监控、报告措施及信息披露、利益冲突的防范和异常交易的监控等方面进行了全面规范。具体控制措施如下：

##### 1、授权、研究分析与投资决策的内部控制

建立投资授权制度，明确各投资决策主体的职责和权限划分；建立客观的研究方法，任何投资分析和建议均应有充分的事实和数据支持，避免主观臆断，严禁利用内幕信息作为投资依据；确保所有投资组合平等地享有研究成果；根据不同投资组合的投资目标、投资风格、投资范围和投资限制等，建立不同投资组合的投资风格库和交易对手备选库，投资组合经理在此基础上根据投资授权构建具体的投资组合并独立进行投资决策。

##### 2、交易执行的内部控制

本公司实行集中交易制度，将投资管理职能和交易执行职能相隔离；建立公平的交易分配机制，确保各投资组合享有公平的交易执行机会。同时严格控制不同投资组合之间的同日反向交易，严格禁止可能导致不公平交易和利益输送的同日反向交易。

##### 3、交易指令分配的控制

所有投资对象的交易指令必须经由交易室总监或其授权人审核后分配至交易员执行。

交易员对于接收到的交易指令依照时间优先、价格优先的顺序执行。在执行多个投资组合在同一时点就同一证券下达的相同方向的投资指令时，需根据价格优先、比例分配的原则，经过公平性审核，公平对待多个不同投资组合的投资指令。

##### 4、公平交易监控

本公司建立异常交易行为日常监控和分析评估制度。交易室负责异常交易的日常实时监控，合规与风险管理部于每季度和每年度对公司管理的不同投资组合的整体收益率差异、分投资类别（股票、债券）的收益率差异进行分析，对连续四个季度期间内、不

同时间窗内（如1日内、3日、5日内）公司管理的不同投资组合的同向交易的交易价差进行分析，对不同投资组合临近交易日的反向交易的交易价差进行分析。相关投资组合经理应对异常交易情况进行合理性解释，由投资组合经理、督察长、总经理签署后，妥善保存分析报告备查。

#### 4.3.2 公平交易制度的执行情况

本基金管理人严格执行《证券投资基金管理公司公平交易制度指导意见（2011年修订）》，通过建立有纪律、规范化的投资研究和决策流程、交易流程、强化事后监控及分析手段等各种方式在各业务环节严格控制交易公平执行，公平对待旗下管理的所有投资组合，切实防范利益输送。本报告期，公平交易制度总体执行情况良好。

#### 4.3.3 异常交易行为的专项说明

本报告期内，未发现本基金有可能导致不公平交易和利益输送的异常交易。

### 4.4 管理人对报告期内基金的投资策略和业绩表现的说明

#### 4.4.1 报告期内基金投资策略和运作分析

2020年债券市场大幅波动，新冠疫情是行情变化的主线，1至4月份利率水平大幅下行，5月份之后大幅上行，全年呈现“V”型态势。1-4月阶段：1月底新冠疫情爆发及3月海外疫情蔓延，国内封城等严厉防控措施出台，经济活动出现停摆且大幅下挫，逆周期调节政策启动，货币政策利率明显下行，隔夜回购利率最低到1%以下，债券市场利率跟随大幅下行，10年国债最低至2.5%左右。5月之后，随着国内疫情得到控制，国内经济活动快速恢复，尤其是生产和投资活动，货币政策目标从稳增长切换为防风险，回购利率向政策利率水平回归，债券市场利率大幅上行至3.3%。此外，受7月股市大幅上涨、8-9月利率债供给增加和11月永煤违约等冲击，债券市场收益率呈震荡上行的态势。直至11月底金稳会定调维稳债券市场，央行重新引导货币市场利率下行，债券收益率下行。信用债则在永煤事件后，信用债呈现明显的信用分化特征。

在权益资产配置部分，以低波动的银行、保险为主要配置方向。主要追求产品的低回撤的稳定收益。

#### 4.4.2 报告期内基金的业绩表现

截至报告期末创金合信汇融一年定开混合A基金份额净值为1.1878元，本报告期内，该类基金份额净值增长率为18.78%，同期业绩比较基准收益率为16.88%；截至报告期末创金合信汇融一年定开混合C基金份额净值为1.1853元，本报告期内，该类基金份额净值增长率为18.53%，同期业绩比较基准收益率为16.88%。

#### 4.5 管理人对宏观经济、证券市场及行业走势的简要展望

展望2021年债券市场，信用分化将延续。宏观经济方面，在防风险和稳杠杆的基调下，2021年房地产可能转弱，基建投资偏弱，但考虑政策的连续性和稳定性，房地产和基建投资出现大幅恶化的概率较低。2021年中国经济预计仍在向潜在增速复苏的路径上，经济过热的风险相对较低。货币政策方面，根据2020年中央经济会议的定调，政策需维持连续性、稳定性和可持续性，不急转弯，并保持对经济恢复的支持力度，货币政策总体偏中性，不会大开大合，货币政策的边际变化取决于经济表现和防风险之间调整。对于债券市场而言，预计震荡幅度小于2020年，在经济表现可能转弱的情况下，利率有一定的下行空间。信用方面，由于融资环境总体处于收缩状态，低等级城投和僵尸企业仍存在信用风险事件点状爆发的可能。

基于对2021年债券市场的展望，在配置方向上以中高信用等级信用债和利率债为主。对于信用债，精选公益性城投和行业景气度高的龙头企业，充分保证组合流动性。在久期策略上，组合保持中短久期，以AA+和AAA中高评级主体为主要配置标的，保证组合整体流动性和控制组合波动性，另一方面，搭配中高等评级、中等久期债券作为配置标的和交易性资产。

基于2021年的整体权益市场的判断，权益资产配置思路本着均衡配置的思路，从行业板块、产业链上下游、个股核心竞争力等方面，在行业和板块上实现均衡配置、优选个股并分散投资，以力争权益部分资产的稳健，争取实现产品低回撤和稳定收益。

#### 4.6 管理人内部有关本基金的监察稽核工作情况

本报告期内，本基金管理人严格遵守相关法律法规，坚持一切从规范运作、防范风险、保护基金持有人利益出发，依照公司内部控制的整体要求，继续致力于内控机制的完善，加强内部风险的控制与防范，确保各项法规和管理制度的落实，保证基金合同得到严格履行。

本报告期内，本基金管理人的主要内部监察稽核工作如下：

(1) 开展全面自查工作，排查各项业务活动中存在的问题或潜在的风险隐患，制定整改计划，并督促按计划完成整改；

(2) 开展公司专项稽核工作，了解合规风险现状、发现薄弱环节，并持续督导改进；

(3) 强化合规法务工作。严格审核公司业务、产品及其合同等法律文件，解读最新的法律法规，发布合规提示或警示，举办合规培训；

(4) 建立健全全面风险管理体系。全面梳理各业务部门的职责与权限，理顺工作流程；同时加强权限管理，健全事前、事中和事后的风险管理体系；

(5) 完善信息披露工作。建立统一规范信息披露流程，明确各部门信息披露的职责分工，及时履行信息披露工作；

(6) 加强关联交易管理。修订《关联交易管理制度》，履行关联交易决策审批程序；

(7) 建立内幕交易防控机制。公司建立了《内幕交易防控管理办法》，定期开展关于防止内幕交易的合规培训，严防内幕信息传递和内幕交易发生；

(8) 建立健全公平交易与异常交易管理机制。严格按照法律法规以及公司《公平交易与异常交易管理制度》的要求，对所管理的不同投资组合之间发生的同向交易和反向交易进行监控，严格禁止同一投资组合在同一交易日内进行反向交易及其他可能导致不公平交易和利益输送的交易行为；

(9) 建立员工投资行为管理机制，规范员工的证券投资行为。

本基金管理人将坚持诚实信用、勤勉尽责的原则管理和运用基金资产，积极健全内部管理制度，不断提高内部监察稽核工作的科学性和有效性，努力防范各种风险，切实保护基金资产的安全与利益。

#### 4.7 管理人对报告期内基金估值程序等事项的说明

本基金管理人严格按照企业会计准则、《中国证监会关于证券投资基金估值业务的指导意见》等中国证监会相关规定和基金合同关于估值的约定，对基金所持有的投资品种进行估值。本基金托管人根据法律法规要求履行估值及净值计算的复核责任。本基金管理人已与中央国债登记结算有限责任公司及中证指数有限公司签署服务协议，由中央国债登记结算有限责任公司按约定提供银行间同业市场的估值数据，由中证指数有限公司按约定提供交易所交易的债券品种的估值数据和流通受限股票的折扣率数据。

#### 4.8 管理人对报告期内基金利润分配情况的说明

本报告期内，本基金未进行利润分配，符合合同约定。

#### 4.9 报告期内管理人对本基金持有人数或基金资产净值预警情形的说明

本基金本报告期未出现连续二十个工作日基金份额持有人数量不满二百人或者基金资产净值低于五千万元的情形。

## § 5 托管人报告

### 5.1 报告期内本基金托管人遵规守信情况声明

本报告期内，本基金托管人在对创金合信汇融一年定期开放混合型证券投资基金的托管过程中，严格遵守《证券投资基金法》及其他法律法规和基金合同的有关规定，不存在任何损害基金份额持有人利益的行为，完全尽职尽责地履行了基金托管人应尽的义务。



## 5.2 托管人对报告期内本基金投资运作合规守信、净值计算、利润分配等情况的说明

本报告期内, 创金合信汇融一年定期开放混合型证券投资基金的管理人——创金合信基金管理有限公司在创金合信汇融一年定期开放混合型证券投资基金的投资运作、基金资产净值计算、基金份额申购赎回价格计算、基金费用开支等问题上, 不存在任何损害基金份额持有人利益的行为, 在各重要方面的运作严格按照基金合同的规定进行。本报告期内, 创金合信汇融一年定期开放混合型证券投资基金未进行利润分配。

## 5.3 托管人对本年度报告中财务信息等内容的真实、准确和完整发表意见

本托管人依法对创金合信基金管理有限公司编制和披露的创金合信汇融一年定期开放混合型证券投资基金2020年年度报告中财务指标、净值表现、利润分配情况、财务会计报告、投资组合报告等内容进行了核查, 以上内容真实、准确和完整。

## § 6 审计报告

### 6.1 审计报告基本信息

财务报表是否经过审计	是
审计意见类型	标准无保留意见
审计报告编号	毕马威华振审字第2101008号

### 6.2 审计报告的基本内容

审计报告标题	审计报告
审计报告收件人	创金合信汇融一年定期开放混合型证券投资基金全体基金份额持有人
审计意见	我们审计了创金合信汇融一年定期开放混合型证券投资基金（以下简称“创金合信汇融一年定期开放混合基金”）财务报表，包括2020年12月31日的资产负债表、自2020年6月18日（基金合同生效日）至2020年12月31日止期间的利润表、所有者权益（基金净值）变动表以及相关财务报表附注。我们认为，后附的财务报表在所有重大方面按照中华人民共和国财政部颁布的企业会计准则、在财务报表附注7.4.2中所列示的中国证券监督管理委员会（以下简称“中国证监会”）

	和中国证券投资基金业协会发布的有关基金行业实务操作的规定编制，公允反映了创金合信汇融一年定开混合基金2020年12月31日的财务状况以及自2020年6月18日（基金合同生效日）至2020年12月31日止期间的经营成果和基金净值变动情况。
形成审计意见的基础	我们按照中国注册会计师审计准则（以下简称“审计准则”）的规定执行了审计工作。审计报告的“注册会计师对财务报表审计的责任”部分进一步阐述了我们在这些准则下的责任。按照中国注册会计师职业道德守则，我们独立于创金合信汇融一年定开混合基金，并履行了职业道德方面的其他责任。我们相信，我们获取的审计证据是充分、适当的，为发表审计意见提供了基础。
强调事项	-
其他事项	-
其他信息	创金合信汇融一年定开混合基金管理人创金合信基金管理有限公司（以下简称“基金管理人”）管理层对其他信息负责。其他信息包括创金合信汇融一年定开混合基金2020年年度报告中涵盖的信息，但不包括财务报表和我们的审计报告。我们对财务报表发表的审计意见不涵盖其他信息，我们也不对其他信息发表任何形式的鉴证结论。结合我们对财务报表的审计，我们的责任是阅读其他信息，在此过程中，考虑其他信息是否与财务报表或我们在审计过程中了解到的情况存在重大不一致或者似乎存在重大错报。基于我们已执行的工作，如果我们确定其他信息存在重大错报，我们应当报告该事实。在这方面，我们无任何事项需要报告。
管理层和治理层对财务报表的责任	基金管理人管理层负责按照中华人民共和国财政部颁布的企业会计准则及财务报表附注7.4.2中所列示的中国证监会和中国证券投资基金业协会发布的有关基金行业实务操作的规定编制

	<p>财务报表，使其实现公允反映，并设计、执行和维护必要的内部控制，以使财务报表不存在由于舞弊或错误导致的重大错报。在编制财务报表时，基金管理人管理层负责评估创金合信汇融一年定开混合基金的持续经营能力，披露与持续经营相关的事项（如适用），并运用持续经营假设，除非创金合信汇融一年定开混合基金计划进行清算、终止运营或别无其他现实的选择。基金管理人治理层负责监督创金合信汇融一年定开混合基金的财务报告过程。</p>
<p>注册会计师对财务报表审计的责任</p>	<p>我们的目标是对财务报表整体是否不存在由于舞弊或错误导致的重大错报获取合理保证，并出具包含审计意见的审计报告。合理保证是高水平的保证，但并不能保证按照审计准则执行的审计在某一重大错报存在时总能发现。错报可能由于舞弊或错误导致，如果合理预期错报单独或汇总起来可能影响财务报表使用者依据财务报表作出的经济决策，则通常认为错报是重大的。在按照审计准则执行审计工作的过程中，我们运用职业判断，并保持职业怀疑。同时，我们也执行以下工作：（1）识别和评估由于舞弊或错误导致的财务报表重大错报风险，设计和实施审计程序以应对这些风险，并获取充分、适当的审计证据，作为发表审计意见的基础。由于舞弊可能涉及串通、伪造、故意遗漏、虚假陈述或凌驾于内部控制之上，未能发现由于舞弊导致的重大错报的风险高于未能发现由于错误导致的重大错报的风险。（2）了解与审计相关的内部控制，以设计恰当的审计程序，但目的并非对内部控制的有效性发表意见。（3）评价基金管理人管理层选用会计政策的恰当性和作出会计估计及相关披露的合理性。（4）对基金管理人管理层使用持续经营假设的恰当性得出结论。同时，根据获取的审计证据，就可能对创金合信汇融一年定开混合基金持续经营能力产生重大疑虑的事</p>

	项或情况是否存在重大不确定性得出结论。如果我们得出结论认为存在重大不确定性，审计准则要求我们在审计报告中提请报表使用者注意财务报表中的相关披露；如果披露不充分，我们应当发表非无保留意见。我们的结论基于截至审计报告日可获得的信息。然而，未来的事项或情况可能导致创金合信汇融一年定开混合基金不能持续经营。（5）评价财务报表的总体列报、结构和内容（包括披露），并评价财务报表是否公允反映相关交易和事项。我们与基金管理人治理层就计划的审计范围、时间安排和重大审计发现等事项进行沟通，包括沟通我们在审计中识别出的值得关注的内部控制缺陷。
会计师事务所的名称	毕马威华振会计师事务所(特殊普通合伙)
注册会计师的姓名	叶云晖、刘西茜
会计师事务所的地址	北京市东城区东长安街1号东方广场东2座办公楼8层
审计报告日期	2021-03-29

## § 7 年度财务报表

### 7.1 资产负债表

会计主体：创金合信汇融一年定期开放混合型证券投资基金

报告截止日：2020年12月31日

单位：人民币元

资产	附注号	本期末 2020年12月31日
<b>资产：</b>		
银行存款	7.4.7.1	3,030,909.92
结算备付金		4,191,742.05
存出保证金		168,596.11
交易性金融资产	7.4.7.2	1,180,339,894.70
其中：股票投资		1,180,339,894.70

基金投资		-
债券投资		-
资产支持证券投资		-
贵金属投资		-
衍生金融资产	7.4.7.3	-
买入返售金融资产	7.4.7.4	-
应收证券清算款		17,587,285.13
应收利息	7.4.7.5	2,629.70
应收股利		-
应收申购款		-
递延所得税资产		-
其他资产	7.4.7.6	-
资产总计		1,205,321,057.61
<b>负债和所有者权益</b>	<b>附注号</b>	本期末 2020年12月31日
<b>负 债:</b>		
短期借款		-
交易性金融负债		-
衍生金融负债	7.4.7.3	-
卖出回购金融资产款		-
应付证券清算款		14,746,169.28
应付赎回款		-
应付管理人报酬		759,352.80
应付托管费		237,297.73
应付销售服务费		4.62
应付交易费用	7.4.7.7	1,330,242.28
应交税费		0.02
应付利息		-
应付利润		-
递延所得税负债		-
其他负债	7.4.7.8	135,000.00

负债合计		17,208,066.73
<b>所有者权益：</b>		
实收基金	7.4.7.9	1,000,237,146.13
未分配利润	7.4.7.10	187,875,844.75
所有者权益合计		1,188,112,990.88
负债和所有者权益总计		1,205,321,057.61

注：1. 报告截止日2020年12月31日，基金份额总额1,000,237,146.13份，其中下属A类基金份额1,000,224,936.11份，C类基金份额12,210.02份。下属A类基金份额净值1.1878元，C类基金份额净值1.1853元。

2. 本财务报表的实际报告期间为2020年06月18日（基金合同生效日）至2020年12月31日。截至报告期末本基金合同生效未满1年，本报告期的财务报表及报表附注均无同期对比数据。

## 7.2 利润表

会计主体：创金合信汇融一年定期开放混合型证券投资基金

本报告期：2020年06月18日（基金合同生效日）至2020年12月31日

单位：人民币元

项目	附注号	本期2020年06月18日（基金合同生效日）至2020年12月31日
<b>一、收入</b>		196,642,559.78
1. 利息收入		5,126,388.60
其中：存款利息收入	7.4.7.11	668,574.48
债券利息收入		8.42
资产支持证券利息收入		-
买入返售金融资产收入		4,457,805.70
证券出借利息收入		-
其他利息收入		-
2. 投资收益（损失以“-”填列）		30,930,628.17
其中：股票投资收益	7.4.7.12	30,603,758.14
基金投资收益		-
债券投资收益	7.4.7.13	30,093.23

资产支持证券投资收益		-
贵金属投资收益		-
衍生工具收益	7.4.7.14	-
股利收益	7.4.7.15	296,776.80
3. 公允价值变动收益（损失以“-”号填列）	7.4.7.16	160,585,314.99
4. 汇兑收益（损失以“-”号填列）		-
5. 其他收入（损失以“-”号填列）	7.4.7.17	228.02
<b>减：二、费用</b>		<b>8,766,715.03</b>
1. 管理人报酬	7.4.10.2.1	4,416,811.96
2. 托管费	7.4.10.2.2	1,380,253.68
3. 销售服务费	7.4.10.2.3	26.55
4. 交易费用	7.4.7.18	2,806,519.80
5. 利息支出		-
其中：卖出回购金融资产支出		-
6. 税金及附加		0.04
7. 其他费用	7.4.7.19	163,103.00
<b>三、利润总额（亏损总额以“-”号填列）</b>		<b>187,875,844.75</b>
减：所得税费用		-
<b>四、净利润（净亏损以“-”号填列）</b>		<b>187,875,844.75</b>

注：本财务报表的实际报告期间为2020年06月18日（基金合同生效日）至2020年12月31日。截至报告期末本基金合同生效未满1年，本报告期的财务报表及报表附注均无同期对比数据。

### 7.3 所有者权益（基金净值）变动表

会计主体：创金合信汇融一年定期开放混合型证券投资基金

本报告期：2020年06月18日（基金合同生效日）至2020年12月31日

单位：人民币元

项 目	本期		
	2020年06月18日（基金合同生效日）至2020年12月31日		
	实收基金	未分配利润	所有者权益合计

一、期初所有者权益(基金净值)	1,000,237,146.13	-	1,000,237,146.13
二、本期经营活动产生的基金净值变动数(本期利润)	-	187,875,844.75	187,875,844.75
三、本期基金份额交易产生的基金净值变动数(净值减少以“-”号填列)	-	-	-
其中：1. 基金申购款	-	-	-
2. 基金赎回款	-	-	-
四、本期向基金份额持有人分配利润产生的基金净值变动(净值减少以“-”号填列)	-	-	-
五、期末所有者权益(基金净值)	1,000,237,146.13	187,875,844.75	1,188,112,990.88

注：本财务报表的实际报告期间为2020年06月18日(基金合同生效日)至2020年12月31日。截至报告期末本基金合同生效未满1年，本报告期的财务报表及报表附注均无同期对比数据。

报表附注为财务报表的组成部分。

本报告7.1至7.4财务报表由下列负责人签署：

苏彦祝

黄越岷

沈琼

基金管理人负责人

主管会计工作负责人

会计机构负责人

## 7.4 报表附注

### 7.4.1 基金基本情况



创金合信汇融一年定期开放混合型证券投资基金（以下简称“本基金”）经中国证券监督管理委员会（以下简称“中国证监会”）2020年3月31日证监许可[2020]575号文《关于准予创金合信汇融一年定期开放混合型证券投资基金注册的批复》核准募集。本基金由创金合信基金管理有限公司依照《中华人民共和国证券投资基金法》及其配套规则和《创金合信汇融一年定期开放混合型证券投资基金基金合同》发售，基金合同于2020年6月18日生效。本基金为契约型定期开放式，存续期限不定，首次设立募集规模为1,000,237,146.13份基金份额。本基金的基金管理人为创金合信基金管理有限公司，基金托管人为中国工商银行股份有限公司（以下简称“工商银行”）。

本基金于2020年6月9日至2020年6月15日募集，募集期间净认购资金人民币1,000,043,938.00元，认购资金在募集期间产生的利息人民币193,208.13元，募集的有效认购份额及利息结转的基金份额合计1,000,237,146.13份。上述募集资金已由毕马威华振会计师事务所（特殊普通合伙）验证，并出具了毕马威华振验字第2000480号验资报告。

根据《创金合信汇融一年定期开放混合型证券投资基金基金合同》的相关规定，本基金以契约型定期开放的方式运作。本基金采取在封闭期内封闭运作、封闭期与封闭期之间定期开放的运作方式。本基金封闭期长度为一年，封闭期为自基金合同生效日（含当日）或每个开放期结束之日次日起（含当日）至一年后的年度对应日的前一日止。在封闭期内，本基金不办理申购与赎回业务。本基金自每个封闭期结束之后第一个工作日起进入开放期，期间可以办理申购与赎回业务。本基金每个开放期不少于5个工作日，并且最长不超过20个工作日，开放期的具体时间以基金管理人届时公告为准，若由于不可抗力导致原定开放起始日或开放期不能办理基金的申购与赎回，则开放起始日或开放期相应顺延。

根据《创金合信汇融一年定期开放混合型证券投资基金招募说明书》，本基金根据所收取费用的差异，将基金份额分为不同的类别。收取认购费、申购费，但不计提销售服务费的基金份额类别为A类基金份额；不收取认购费、申购费，而是从本类别基金资产中计提销售服务费的基金份额类别为C类基金份额。本基金A类基金份额和C类基金份额分别设置代码。由于基金费用不同，本基金不同类别的基金份额将分别计算并公告各类基金份额的基金份额净值，计算公式如下： $T日某类基金份额的基金份额净值 = T日该类基金份额的基金资产净值 / T日该类基金份额的基金份额余额总数$ 。

根据《中华人民共和国证券投资基金法》及其配套规则、《创金合信汇融一年定期开放混合型证券投资基金基金合同》和截至报告期末最新公告的《创金合信汇融一年定期开放混合型证券投资基金招募说明书》的有关规定，本基金主要投资于国内依法发行上市的股票（包括主板、创业板、中小板以及其他经中国证监会允许基金投资的股票）、国债、央行票据、政府支持机构债券、政府支持债券、地方政府债、金融债、企业债、公司债、次级债、中期票据、短期融资券、超短期融资券、可转换债券、可交换债券、

资产支持证券、债券回购、银行存款、同业存单、货币市场工具、股指期货、国债期货、股票期权及法律法规或中国证监会允许基金投资的其他金融工具（但须符合中国证监会相关规定），在法律法规或监管机构允许的前提下，本基金可以参与融资、融券交易。封闭期内，本基金股票投资占基金资产的比例为60%-100%；但因开放期流动性需要，为保护基金份额持有人利益，在每个开放期的前一个月、开放期及开放期结束后一个月内，基金投资不受上述比例限制。开放期内，本基金每个交易日日终在扣除股指期货和国债期货合约需缴纳的交易保证金后，保持现金或者到期日在一年以内的政府债券投资比例合计不低于基金资产净值的5%；封闭期内，本基金不受上述5%的限制，但本基金参与股指期货、国债期货交易，每个交易日日终在扣除股指期货、国债期货合约需缴纳的交易保证金后，应当保持不低于交易保证金一倍的现金；其中，现金不包括结算备付金、存出保证金、应收申购款等。本基金的业绩比较基准为：沪深300指数收益率×60%+中债综合（全价）指数收益率×40%。

#### 7.4.2 会计报表的编制基础

本基金以持续经营为基础编制财务报表。本财务报表符合中华人民共和国财政部（以下简称“财政部”）颁布的企业会计准则的要求，同时亦按照中国证监会颁布的《证券投资基金信息披露XBRL模板第3号〈年度和中期报告〉》以及中国证券投资基金业协会于2012年11月16日颁布的《证券投资基金会计核算业务指引》编制财务报表。

#### 7.4.3 遵循企业会计准则及其他有关规定的声明

本财务报表符合企业会计准则的要求，真实、完整地反映了本基金本报告期末的财务状况以及本报告期间的经营成果和基金净值变动情况等有关信息。

#### 7.4.4 重要会计政策和会计估计

##### 7.4.4.1 会计年度

本基金的会计年度自公历1月1日起至12月31日止。本期财务报表的实际编制期间为自2020年6月18日（基金合同生效日）至2020年12月31日止。

##### 7.4.4.2 记账本位币

本基金的记账本位币为人民币，编制财务报表采用的货币为人民币。本基金选定记账本位币的依据是主要业务收支的计价和结算币种。

##### 7.4.4.3 金融资产和金融负债的分类

本基金在初始确认时按取得资产或承担负债的目的，把金融资产和金融负债分为不同类别：以公允价值计量且其变动计入当期损益的金融资产和金融负债、应收款项、持

有至到期投资、可供出售金融资产和其他金融负债。本基金现无金融资产分类为持有至到期投资和可供出售金融资产。本基金现无金融负债分类为以公允价值计量且其变动计入当期损益的金融负债。

本基金持有的股票投资分类为以公允价值计量且其变动计入当期损益的金融资产。以公允价值计量且其变动计入当期损益的金融资产在资产负债表中以交易性金融资产列示。

#### 7.4.4.4 金融资产和金融负债的初始确认、后续计量和终止确认

金融资产和金融负债在本基金成为相关金融工具合同条款的一方时，于资产负债表内确认。

在初始确认时，金融资产及金融负债均以公允价值计量。对于以公允价值计量且其变动计入当期损益的金融资产或金融负债，相关交易费用直接计入当期损益；对于其他类别的金融资产或金融负债，相关交易费用计入初始确认金额。

初始确认后，金融资产和金融负债的后续计量如下：

- 以公允价值计量且其变动计入当期损益的金融资产和金融负债以公允价值计量，公允价值变动形成的利得或损失计入当期损益。
- 应收款项以实际利率法按摊余成本计量。
- 除以公允价值计量且其变动计入当期损益的金融负债以外的金融负债采用实际利率法按摊余成本进行后续计量。

满足下列条件之一时，本基金终止确认该金融资产：

- 收取该金融资产现金流量的合同权利终止；
- 该金融资产已转移，且本基金将金融资产所有权上几乎所有的风险和报酬转移给转入方；
- 该金融资产已转移，虽然本基金既没有转移也没有保留金融资产所有权上几乎所有的风险和报酬，但是放弃了对该金融资产控制。

金融资产整体转移满足终止确认条件的，本基金将下列两项金额的差额计入当期损益：

- 所转移金融资产的账面价值
- 因转移而收到的对价

金融负债的现时义务全部或部分已经解除的，本基金终止确认该金融负债或其一部分。

#### 7.4.4.5 金融资产和金融负债的估值原则

除特别声明外，本基金按下述原则计量公允价值：

公允价值是指市场参与者在计量日发生的有序交易中，出售一项资产所能收到或者转移一项负债所需支付的价格。

本基金在确定相关金融资产和金融负债的公允价值时，根据《企业会计准则》的规定采用在当前情况下适用并且有足够可利用数据和其他信息支持的估值技术。

存在活跃市场且能够获取相同资产或负债报价的金融工具，在估值日有报价的，除会计准则规定的情况外，将该报价不加调整地应用于该资产或负债的公允价值计量；估值日无报价且最近交易日后未发生影响公允价值计量的重大事件的，采用最近交易日的报价确定公允价值。有充足证据表明估值日或最近交易日的报价不能真实反映公允价值的，对报价进行调整，确定公允价值。与上述金融工具相同，但具有不同特征的，以相同资产或负债的公允价值为基础，并在估值技术中考虑不同特征因素的影响。特征是指对资产出售或使用的限制等，如果该限制是针对资产持有者的，那么在估值技术中不应将该限制作为特征考虑。此外，本基金不考虑因其大量持有相关资产或负债所产生的溢价或折价。

对不存在活跃市场的金融工具，采用在当前情况下适用并且有足够可利用数据和其他信息支持的估值技术确定公允价值。采用估值技术确定公允价值时，优先使用可观察输入值，只有在无法取得相关资产或负债可观察输入值或取得不切实可行的情况下，才可以使用不可观察输入值。

如经济环境发生重大变化或证券发行人发生影响证券价格的重大事件，参考类似投资品种的现行市价及重大变化等因素，对估值进行调整并确定公允价值。

#### 7.4.4.6 金融资产和金融负债的抵销

金融资产和金融负债在资产负债表内分别列示，没有相互抵销。但是，同时满足下列条件的，以相互抵销后的净额在资产负债表内列示：

- 本基金具有抵销已确认金额的法定权利，且该种法定权利是当前可执行的；
- 本基金计划以净额结算，或同时变现该金融资产和清偿该金融负债。

#### 7.4.4.7 实收基金

实收基金为对外发行基金份额所募集的总金额在扣除损益平准金分摊部分后的余额。由于基金份额折算引起的实收基金份额变动于基金份额折算日根据折算前的基金份额数及确定的折算比例计算认列。由于申购和赎回引起的实收基金份额变动分别于基金申购确认日及基金赎回确认日认列。上述申购和赎回分别包括基金转换所引起的转入基金的实收基金增加和转出基金的实收基金减少。

#### 7.4.4.8 损益平准金

损益平准金核算在基金份额发生变动时，申购、赎回、转入、转出及红利再投资等款项中包含的未分配利润和公允价值变动损益，包括已实现损益平准金和未实现损益平准金。已实现损益平准金指根据交易申请日申购或赎回款项中包含的按累计未分配的已实现损益占基金净值比例计算的金额。未实现损益平准金指根据交易申请日申购或赎回款项中包含的按累计未分配的未实现损益占基金净值比例计算的金额。损益平准金于基金申购确认日或基金赎回确认日进行确认和计量，并于会计期末全额转入“未分配利润 / (累计亏损) ”。

#### 7.4.4.9 收入/（损失）的确认和计量

股票投资收益、债券投资收益和衍生工具收益按相关金融资产于处置日成交金额与其成本以及应收利息的差额确认。

股利收益按上市公司宣告的分红派息比例计算的金额扣除应由上市公司代扣代缴的个人所得税后的净额确认。

债券利息收入按债券投资的票面价值与票面利率计算的金额扣除应由发行债券的企业代扣代缴的个人所得税（如适用）后的净额确认，在债券实际持有期内逐日计提。贴息债视同到期一次性还本付息的附息债，根据其发行价、到期价和发行期限按直线法推算内含票面利率后，逐日计提利息收入。如票面利率与实际利率出现重大差异，按实际利率计算利息收入。

利息收入是按借出货币资金的时间和实际利率计算确定。

买入返售金融资产收入按到期应收或实际收到的金额与初始确认金额的差额，在资金实际占用期间内按实际利率法逐日确认，直线法与实际利率法确定的收入差异较小的可采用直线法。

公允价值变动收益核算基金持有的采用公允价值模式计量的以公允价值计量且变动计入当期损益的金融资产、衍生金融资产、以公允价值计量且变动计入当期损益的金融负债等公允价值变动形成的应计入当期损益的利得或损失。

#### 7.4.4.10 费用的确认和计量

本基金的管理人报酬和托管费在费用涵盖期间按基金合同约定的费率和计算方法逐日确认。

本基金的交易费用用于进行股票、债券、权证等交易发生时按照确定的金额确认。

本基金的利息支出按资金的本金和适用利率逐日计提。

卖出回购金融资产利息支出按到期应付或实际支付的金额与初始确认金额的差额，在资金实际占用期间内以实际利率法逐日确认，直线法与实际利率法确定的支出差异较小的可采用直线法。

本基金的其他费用如无需在受益期内预提或分摊，则于发生时直接计入基金损益；如需采用预提或待摊的方法，预提或待摊时计入基金损益。

#### 7.4.4.11 基金的收益分配政策

(a) 本基金收益分配方式分两种：现金分红与红利再投资，投资者可选择现金红利或将现金红利自动转为相应类别的基金份额进行再投资；基金份额持有人可对A类、C类基金份额分别选择不同的分红方式；若投资者不选择，本基金默认的收益分配方式是现金分红；

(b) 基金收益分配后任一类基金份额净值不能低于面值，即基金收益分配基准日的任一类基金份额净值减去该类每单位基金份额收益分配金额后不能低于面值；

(c) 本基金各类基金份额类别在费用收取上不同，其对应的可分配收益可能有所不同。同一类别的每一基金份额享有同等分配权；

(d) 在对基金份额持有人利益无实质不利影响的前提下，基金管理人可调整基金收益的分配原则和支付方式，不需召开基金份额持有人大会审议；

(e) 法律法规或监管机关另有规定的，从其规定。

#### 7.4.4.12 分部报告

本基金以内部组织结构、管理要求、内部报告制度为依据确定经营分部，以经营分部为基础确定报告分部。

本基金目前以一个经营分部运作，不需要进行分部报告的披露。

#### 7.4.4.13 其他重要的会计政策和会计估计

对于证券交易所上市的股票，若出现重大事项停牌或交易不活跃（包括涨跌停时的交易不活跃）等情况，本基金根据中国证监会公告[2017]13号《中国证券监督管理委员会关于证券投资基金估值业务的指导意见》，根据具体情况采用《关于发布中基协（AMAC）基金行业股票估值指数的通知》提供的指数收益法、市盈率法、现金流量折现法等估值技术进行估值。

对于在发行时明确一定期限限售期的股票，包括但不限于非公开发行股票、首次公开发行股票时公司股东公开发售股份、通过大宗交易取得的带限售期的股票等，不包括停牌、新发行未上市、回购交易中的质押券等流通受限股票，根据中基协发[2017]6号《关于发布〈证券投资基金投资流通受限股票估值指引（试行）〉的通知》，在估值日按照流通受限股票计算公式确定估值日流通受限股票的价值。

根据《中国证券投资基金业协会估值核算工作小组关于2015年1季度固定收益品种的估值处理标准》（以下简称“估值处理标准”），在上海证券交易所、深圳证券交易所

及银行间同业市场上市交易或挂牌转让的固定收益品种（估值处理标准另有规定的除外），采用第三方估值机构提供的价格数据进行估值。

#### 7.4.5 会计政策和会计估计变更以及差错更正的说明

##### 7.4.5.1 会计政策变更的说明

本基金在本报告期内未发生重大会计政策变更。

##### 7.4.5.2 会计估计变更的说明

本基金在本报告期内未发生重大会计估计变更。

##### 7.4.5.3 差错更正的说明

本基金在本报告期内未发生重大会计差错更正。

#### 7.4.6 税项

根据财政部、国家税务总局财税[2002]128号《关于开放式证券投资基金有关税收问题的通知》、财税[2004]78号文《关于证券投资基金税收政策的通知》、财税[2012]85号文《财政部、国家税务总局、证监会关于实施上市公司股息红利差别化个人所得税政策有关问题的通知》、财税[2015]101号《财政部、国家税务总局、证监会关于上市公司股息红利差别化个人所得税政策有关问题的通知》、《关于继续实施全国中小企业股份转让系统挂牌公司股息红利差别化个人所得税政策的公告》（财政部、税务总局、证监会公告2019年第78号）、财税[2005]103号文《关于股权分置试点改革有关税收政策问题的通知》、上证交字[2008]16号《关于做好调整证券交易印花税税率相关工作的通知》及深圳证券交易所于2008年9月18日发布的《深圳证券交易所关于做好证券交易印花税征收方式调整工作的通知》、财税[2008]1号文《财政部、国家税务总局关于企业所得税若干优惠政策的通知》、财税[2016]36号文《财政部、国家税务总局关于全面推开营业税改征增值税试点的通知》、财税[2016]46号《关于进一步明确全面推开营改增试点金融业有关政策的通知》、财税[2016]70号《关于金融机构同业往来等增值税政策的补充通知》、财税[2016]140号文《关于明确金融、房地产开发、教育辅助服务等增值税政策的通知》、财税[2017]2号文《关于资管产品增值税政策有关问题的补充通知》、财税[2017]56号《关于资管产品增值税有关问题的通知》及其他相关税务法规和实务操作，本基金适用的主要税项列示如下：

(a) 对证券投资基金管理人运用基金买卖股票、债券的差价收入，暂不征收企业所得税。

(b) 自2016年5月1日起，在全国范围内全面推开营业税改征增值税（以下称营改增）试点，建筑业、房地产业、金融业、生活服务业等全部营业税纳税人，纳入试点范围，由缴纳营业税改为缴纳增值税。

2018年1月1日（含）以后，资管产品管理人（以下称管理人）运营资管产品过程中发生的增值税应税行为，以管理人为增值税纳税人，暂适用简易计税方法，按照3%的征收率缴纳增值税。对资管产品在2018年1月1日以前运营过程中发生的增值税应税行为，未缴纳增值税的，不再缴纳；已缴纳增值税的，已纳税额从管理人以后月份的增值税应纳税额中抵减。

证券投资基金管理人运用基金买卖股票、债券收入取得的金融商品转让收入免征增值税；对国债、地方政府债利息收入以及金融同业往来取得的利息收入免征增值税；同业存款利息收入免征增值税以及一般存款利息收入不征收增值税。

(c) 基金作为流通股股东在股权分置改革过程中收到由非流通股股东支付的股份、现金对价，暂免征收印花税、企业所得税和个人所得税。

(d) 对基金从上市公司取得的股息、红利所得，由上市公司在向基金支付上述收入时代扣代缴20%的个人所得税。自2013年1月1日起，对所取得的股息红利收入根据持股期限差别化计算个人所得税的应纳税所得额：持股期限在1个月以内（含1个月）的，其股息红利所得全额计入应纳税所得额；持股期限在1个月以上至1年（含1年）的，暂减按50%计入应纳税所得额；持股期限超过1年的，暂免征收个人所得税。对基金持有的上市公司限售股，解禁后取得的股息、红利收入，按照上述规定计算纳税，持股时间自解禁日起计算；解禁前取得的股息、红利收入继续暂减按50%计入个人所得税应纳税所得额。对基金从全国中小企业股份转让系统公开转让股票的非上市公众公司（“挂牌公司”）取得的股息、红利所得，由挂牌公司代扣代缴20%的个人所得税。对所取得的股息红利收入根据持股期限差别化计算个人所得税的应纳税所得额：持股期限在1个月以内（含1个月）的，其股息红利所得全额计入应纳税所得额；持股期限在1个月以上至1年（含1年）的，其股息红利所得暂减按50%计入应纳税所得额；持股期限超过1年的，暂免征收个人所得税。

(e) 基金卖出股票按0.1%的税率缴纳股票交易印花税，买入股票不征收股票交易印花税。

(f) 对投资者从证券投资基金分配中取得的收入，暂不征收企业所得税。

(g) 对基金在2018年1月1日（含）以后运营过程中缴纳的增值税，分别按照证券投资基金管理人所在地适用的税率，计算缴纳城市维护建设税、教育费附加和地方教育费附加。

#### 7.4.7 重要财务报表项目的说明

##### 7.4.7.1 银行存款



单位：人民币元

项目	本期末	
	2020年12月31日	
活期存款	3,030,909.92	
定期存款	-	
其中：存款期限1个月以内	-	
存款期限1-3个月	-	
存款期限3个月以上	-	
其他存款	-	
合计	3,030,909.92	

## 7.4.7.2 交易性金融资产

单位：人民币元

项目	本期末2020年12月31日		
	成本	公允价值	公允价值变动
股票	1,019,754,579.71	1,180,339,894.70	160,585,314.99
贵金属投资-金交所黄金合约	-	-	-
债券	交易所市场	-	-
	银行间市场	-	-
	合计	-	-
资产支持证券	-	-	-
基金	-	-	-
其他	-	-	-
合计	1,019,754,579.71	1,180,339,894.70	160,585,314.99

## 7.4.7.3 衍生金融资产/负债

本基金本报告期末未持有衍生金融资产/负债。

## 7.4.7.4 买入返售金融资产

## 7.4.7.4.1 各项买入返售金融资产期末余额

本基金本报告期末未持有买入返售金融资产。

**7.4.7.4.2 期末买断式逆回购交易中取得的债券**

本基金本报告期末未持有买断式逆回购交易中取得的债券。

**7.4.7.5 应收利息**

单位：人民币元

项目	本期末 2020年12月31日
应收活期存款利息	471.28
应收定期存款利息	-
应收其他存款利息	-
应收结算备付金利息	2,074.93
应收债券利息	-
应收资产支持证券利息	-
应收买入返售证券利息	-
应收申购款利息	-
应收黄金合约拆借孳息	-
应收出借证券利息	-
其他	83.49
合计	2,629.70

**7.4.7.6 其他资产**

本基金本报告期末未持有其他资产。

**7.4.7.7 应付交易费用**

单位：人民币元

项目	本期末 2020年12月31日
交易所市场应付交易费用	1,330,242.28
银行间市场应付交易费用	-
合计	1,330,242.28

**7.4.7.8 其他负债**

单位：人民币元

项目	本期末 2020年12月31日
应付券商交易单元保证金	-
应付赎回费	-
应付证券出借违约金	-
预提费用	135,000.00
合计	135,000.00

#### 7.4.7.9 实收基金

##### 7.4.7.9.1 创金合信汇融一年定开混合A

金额单位：人民币元

项目 (创金合信汇融一年定开混合 A)	本期2020年06月18日（基金合同生效日）至2020年12 月31日	
	基金份额（份）	账面金额
基金合同生效日	1,000,224,936.11	1,000,224,936.11
本期申购	-	-
本期赎回（以“-”号填列）	-	-
本期末	1,000,224,936.11	1,000,224,936.11

##### 7.4.7.9.2 创金合信汇融一年定开混合C

金额单位：人民币元

项目 (创金合信汇融一年定开混合 C)	本期2020年06月18日（基金合同生效日）至2020年12 月31日	
	基金份额（份）	账面金额
基金合同生效日	12,210.02	12,210.02
本期申购	-	-
本期赎回（以“-”号填列）	-	-
本期末	12,210.02	12,210.02

注：1. 申购含红利再投、转换入份(金)额，赎回含转换出份(金)额。

2. 本基金自2020年06月09日至2020年06月15日止期间公开发售，共募集有效净认购资金1,000,043,938.00元，其中A类基金募集有效净认购资金为1,000,031,730.00元，C

类基金募集有效净认购资金为12,208.00元。根据《创金合信汇融一年定期开放混合型证券投资基金招募说明书》的规定，本基金设立募集期内认购资金产生的利息收入193,208.13元，在本基金成立后，折算为193,208.13的基金份额，划入基金份额持有人账户。

#### 7.4.7.10 未分配利润

##### 7.4.7.10.1 创金合信汇融一年定开混合A

单位：人民币元

项目 (创金合信汇融一年定开混合A)	已实现部分	未实现部分	未分配利润合计
基金合同生效日	-	-	-
本期利润	27,290,223.80	160,583,358.07	187,873,581.87
本期基金份额交易产生的变动数	-	-	-
其中：基金申购款	-	-	-
基金赎回款	-	-	-
本期已分配利润	-	-	-
本期末	27,290,223.80	160,583,358.07	187,873,581.87

##### 7.4.7.10.2 创金合信汇融一年定开混合C

单位：人民币元

项目 (创金合信汇融一年定开混合C)	已实现部分	未实现部分	未分配利润合计
基金合同生效日	-	-	-
本期利润	305.96	1,956.92	2,262.88
本期基金份额交易产生的变动数	-	-	-
其中：基金申购款	-	-	-
基金赎回款	-	-	-
本期已分配利润	-	-	-

本期末	305.96	1,956.92	2,262.88
-----	--------	----------	----------

## 7.4.7.11 存款利息收入

单位：人民币元

项目	本期2020年06月18日（基金合同生效日）至2020年12月31日
活期存款利息收入	209,053.57
定期存款利息收入	136,111.11
其他存款利息收入	-
结算备付金利息收入	323,041.72
其他	368.08
合计	668,574.48

## 7.4.7.12 股票投资收益——买卖股票差价收入

单位：人民币元

项目	本期 2020年06月18日（基金合同生效日）至2020年12月31日
卖出股票成交总额	1,048,051,493.42
减：卖出股票成本总额	1,017,447,735.28
买卖股票差价收入	30,603,758.14

## 7.4.7.13 债券投资收益

## 7.4.7.13.1 债券投资收益项目构成

单位：人民币元

项目	本期 2020年06月18日（基金合同生效日）至2020年12月31日
债券投资收益——买卖债券（、债转股及债券到期兑付）差价收入	30,093.23
债券投资收益——赎回差价	-

收入	
债券投资收益——申购差价收入	-
合计	30,093.23

#### 7.4.7.13.2 债券投资收益——买卖债券差价收入

单位：人民币元

项目	本期
	2020年06月18日（基金合同生效日）至2020年12月31日
卖出债券（、债转股及债券到期兑付）成交总额	162,701.95
减：卖出债券（、债转股及债券到期兑付）成本总额	132,600.00
减：应收利息总额	8.72
买卖债券差价收入	30,093.23

#### 7.4.7.14 衍生工具收益

##### 7.4.7.14.1 衍生工具收益——买卖权证差价收入

本基金本报告期无衍生工具买卖权证差价收入。

##### 7.4.7.14.2 衍生工具收益——其他投资收益

本基金本报告期无衍生工具其他投资收益。

#### 7.4.7.15 股利收益

单位：人民币元

项目	本期
	2020年06月18日（基金合同生效日）至2020年12月31日
股票投资产生的股利收益	296,776.80
其中：证券出借权益补偿收入	-
基金投资产生的股利收益	-

合计	296,776.80
----	------------

7.4.7.16 公允价值变动收益

单位：人民币元

项目名称	本期
	2020年06月18日（基金合同生效日）至2020年12月31日
1. 交易性金融资产	160,585,314.99
——股票投资	160,585,314.99
——债券投资	-
——资产支持证券投资	-
——贵金属投资	-
——其他	-
2. 衍生工具	-
——权证投资	-
3. 其他	-
减：应税金融商品公允价值变动产生的预估增值税	-
合计	160,585,314.99

7.4.7.17 其他收入

单位：人民币元

项目	本期
	2020年06月18日（基金合同生效日）至2020年12月31日
基金赎回费收入	-
其他	228.02
合计	228.02

7.4.7.18 交易费用

单位：人民币元

项目	本期
----	----

	2020年06月18日（基金合同生效日）至2020年12月31日
交易所市场交易费用	2,806,519.80
银行间市场交易费用	-
合计	2,806,519.80

#### 7.4.7.19 其他费用

单位：人民币元

项目	本期 2020年06月18日（基金合同生效日）至2020年12月31日
审计费用	65,000.00
信息披露费	70,000.00
证券出借违约金	-
汇划手续费	2,703.00
其他费用	25,400.00
合计	163,103.00

#### 7.4.8 或有事项、资产负债表日后事项的说明

##### 7.4.8.1 或有事项

截至资产负债表日，本基金无须作披露的或有事项。

##### 7.4.8.2 资产负债表日后事项

截至本财务报表批准报出日，本基金无须作披露的资产负债表日后事项。

#### 7.4.9 关联方关系

本报告期不存在重大关联方发生变化的情况。

关联方名称	与本基金的关系
创金合信基金管理有限公司	基金管理人、注册登记机构、基金销售机构
中国工商银行股份有限公司（“工商银行”）	基金托管人
第一创业证券股份有限公司（“第一创业证券”）	基金管理人的股东



深圳市金合信投资合伙企业(有限合伙)	基金管理人的股东
深圳市金合中投资合伙企业(有限合伙)	基金管理人的股东
深圳市金合华投资合伙企业(有限合伙)	基金管理人的股东
深圳市金合振投资合伙企业(有限合伙)	基金管理人的股东
深圳市金合兴投资合伙企业(有限合伙)	基金管理人的股东
深圳市金合同投资合伙企业(有限合伙)	基金管理人的股东
深圳市金合荣投资合伙企业(有限合伙)	基金管理人的股东

注：下述关联交易均在正常业务范围内按一般商业条款订立。

#### 7.4.10 本报告期及上年度可比期间的关联方交易

##### 7.4.10.1 通过关联方交易单元进行的交易

##### 7.4.10.1.1 股票交易

金额单位：人民币元

关联方名称	本期 2020年06月18日（基金合同生效日）至2020年12月31日	
	成交金额	占当期股票成交 总额的比例
第一创业证券股份 有限公司	179,347,432.48	7.32%

##### 7.4.10.1.2 权证交易

本基金于本报告期未通过关联方交易单元进行权证交易。

##### 7.4.10.1.3 债券回购交易

金额单位：人民币元

关联方名称	本期 2020年06月18日（基金合同生效日）至2020年12月31日	
	成交金额	占当期债券回购 成交总额的比例
第一创业证券股份 有限公司	41,807,800,000.00	87.23%

##### 7.4.10.1.4 应支付关联方的佣金

金额单位：人民币元

关联方名称	本期 2020年06月18日（基金合同生效日）至2020年12月31日			
	当期佣金	占当期佣金总量的比例	期末应付佣金余额	占期末应付佣金总额的比例
第一创业证券股份有限公司	130,566.21	8.59%	-	-

注：1. 上述佣金参考市场价格经本基金的基金管理人与对方协商确定，以扣除由中国证券登记结算有限责任公司收取的证管费和经手费的净额列示。

2. 该类佣金协议的服务范围还包括佣金收取方为本基金提供的证券投资研究成果和市场信息服务等。

#### 7.4.10.2 关联方报酬

##### 7.4.10.2.1 基金管理费

单位：人民币元

项目	本期 2020年06月18日（基金合同生效日）至2020年12月31日
当期发生的基金应支付的管理费	4,416,811.96
其中：支付销售机构的客户维护费	-

注：本基金的管理费按前一日基金资产净值的0.80%年费率计提。管理费的计算方法如下：

$$H = E \times 0.80\% \div \text{当年天数}$$

H为每日应计提的基金管理费

E为前一日的基金资产净值

基金管理费每日计算，逐日累计至每月月末，按月支付。经基金管理人与基金托管人双方核对无误后，基金托管人按照与基金管理人协商一致的方式于次月前5个工作日内从基金财产中一次性支付给基金管理人。若遇法定节假日、公休日等，支付日期顺延。

##### 7.4.10.2.2 基金托管费

单位：人民币元

项目	本期
	2020年06月18日（基金合同生效日）至2020年12月31日
当期发生的基金应支付的托管费	1,380,253.68

注：本基金的托管费按前一日基金资产净值的0.25%年费率计提。托管费的计算方法如下：

$$H = E \times 0.25\% \div \text{当年天数}$$

H为每日应计提的基金托管费

E为前一日的基金资产净值

基金托管费每日计算，逐日累计至每月月末，按月支付。经基金管理人与基金托管人双方核对无误后，基金托管人按照与基金管理人协商一致的方式于次月前5个工作日内从基金财产中一次性支取。若遇法定节假日、公休日等，支付日期顺延。

#### 7.4.10.2.3 销售服务费

单位：人民币元

获得销售服务费的各关联方名称	本期		
	2020年06月18日（基金合同生效日）至2020年12月31日		
	当期发生的基金应支付的销售服务费		
	创金合信汇融一年定开混合A	创金合信汇融一年定开混合C	合计
创金合信直销	0.00	26.55	26.55
合计	0.00	26.55	26.55

注：本基金A类基金份额不收取销售服务费，仅就C类基金份额收取销售服务费。C类基金份额销售服务费按前一日C类基金份额基金资产净值的0.40%年费率计提。销售服务费的计算方法如下：

$$H = E \times 0.40\% \div \text{当年天数}$$

H为C类基金份额每日应计提的销售服务费

E为C类基金份额前一日的基金资产净值

销售服务费每日计算，逐日累计至每月月末，按月支付。经基金管理人与基金托管人双方核对无误后，基金托管人按照与基金管理人协商一致的方式于次月前5个工作日内从基金财产中一次性支付，由登记机构代收，登记机构收到后按相关合同规定支付给基金销售机构等。若遇法定节假日、公休日等，支付日期顺延。

销售服务费可用于本基金市场推广、销售以及基金份额持有人服务等各项费用。

**7.4.10.3 与关联方进行银行间同业市场的债券(含回购)交易**

本基金本报告期内未发生与关联方进行银行间同业市场的债券(含回购)交易。

**7.4.10.4 报告期内转融通证券出借业务发生重大关联交易事项的说明**

**7.4.10.4.1 与关联方通过约定申报方式进行的适用固定期限费率的证券出借业务的情况**

本基金本报告期期间未发生与关联方通过约定申报方式进行的适用固定期限费率的转融入出借业务。

**7.4.10.4.2 与关联方通过约定申报方式进行的适用市场化期限费率的证券出借业务的情况**

本基金本报告期期间未发生与关联方通过约定申报方式进行的适用市场化期限费率的转融通出借业务。

**7.4.10.5 各关联方投资本基金的情况**

**7.4.10.5.1 报告期内基金管理人运用固有资金投资本基金的情况**

本报告期内无基金管理人运用固有资金投资本基金的情况。

**7.4.10.5.2 报告期末除基金管理人之外的其他关联方投资本基金的情况**

本报告期末无除管理人之外的其他关联方投资本基金的情况。

**7.4.10.6 由关联方保管的银行存款余额及当期产生的利息收入**

单位：人民币元

关联方名称	本期 2020年06月18日（基金合同生效日）至2020年12月31日	
	期末余额	当期利息收入
中国工商银行股份有限公司	3,030,909.92	209,053.57

注：本基金的银行存款由基金托管人中国工商银行保管，按银行同业存款利率计息。

**7.4.10.7 本基金在承销期内参与关联方承销证券的情况**

本基金本报告期未发生在承销期内参与关联方承销证券的情况。

**7.4.10.8 其他关联交易事项的说明**

本基金本报告期无需作说明的其他关联交易事项。

7.4.11 利润分配情况—按摊余成本法核算的货币市场基金之外的基金

本基金于本期未进行利润分配。

7.4.12 期末（2020年12月31日）本基金持有的流通受限证券

7.4.12.1 因认购新发/增发证券而于期末持有的流通受限证券

金额单位：人民币元

7.4.12.1.1 受限证券类别：股票										
证券代码	证券名称	成功认购日	可流通日	流通受限类型	认购价格	期末估值单价	数量（单位：股）	期末成本总额	期末估值总额	备注
000625	长安汽车	2020-10-22	2021-04-26	非公开发行限售	10.70	19.90	5,607,477	60,000,003.90	111,588,792.30	-
300014	亿纬锂能	2020-11-03	2021-05-06	非公开发行限售	51.61	75.98	968,805	50,000,026.05	73,609,803.90	-
002532	天山铝业	2020-12-23	2021-06-24	非公开发行限售	6.55	6.95	9,312,978	61,000,005.90	64,725,197.10	-
600489	中金黄金	2020-08-07	2021-02-08	非公开发行限售	9.77	8.66	6,141,249	60,000,027.3	53,183,216.34	-
000050	深天马A	2020-09-08	2021-03-10	非公开发行限售	13.66	14.29	3,660,323	50,000,012.18	52,306,015.67	-
600566	济川药业	2020-10-	2021-04-	非公开发	19.16	19.77	2,609,603	49,999,9	51,591,8	-

		29	26	行限售				93.4 8	51.3 1	
0021 56	通富 微电	2020 -11- 23	2021 -05- 24	非公 开发 行限 售	18.6 6	23.7 0	2,143, 623	40,0 00,0 05.1 8	50,8 03,8 65.1 0	-
0022 54	泰和 新材	2020 -11- 03	2021 -05- 06	非公 开发 行限 售	14.5 6	14.5 9	2,747, 252	39,9 99,9 89.1 2	40,0 82,4 06.6 8	-
6016 15	明阳 智能	2020 -11- 20	2021 -05- 18	非公 开发 行限 售	14.0 2	17.5 6	2,139, 801	30,0 00,0 10.0 2	37,5 74,9 05.5 6	-
0023 73	千方 科技	2020 -08- 18	2021 -02- 22	非公 开发 行限 售	20.9 8	18.5 0	1,906, 578	40,0 00,0 06.4 4	35,2 71,6 93.0 0	-
3006 92	中环 环保	2020 -11- 12	2021 -05- 17	非公 开发 行限 售	13.6 3	14.4 6	2,201, 027	29,9 99,9 98.0 1	31,8 26,8 50.4 2	-
6007 32	爱旭 股份	2020 -08- 18	2021 -02- 18	非公 开发 行限 售	12.1 1	15.2 3	1,816, 680	21,9 99,9 94.8 0	27,6 68,0 36.4 0	-
3000 75	数字 政通	2020 -09- 02	2021 -03- 04	非公 开发 行限 售	12.5 0	11.3 0	2,400, 000	30,0 00,0 00.0 0	27,1 20,0 00.0 0	-
6010 16	节能 风电	2020 -09- 04	2021 -03- 02	非公 开发 行限 售	2.49	3.27	8,032, 129	20,0 00,0 01.2 1	26,2 65,0 61.8 3	-

002895	川恒股份	2020-10-09	2021-04-12	非公开发售	11.37	10.64	2,150,000	24,445,500.00	22,876,000.00	-
688012	中微公司	2020-08-12	2021-02-18	老股转让限售	178.00	151.62	112,359	19,999,902.00	17,035,871.58	-
601995	中金公司	2020-10-22	2021-05-06	网下申购限售	28.78	68.71	24,951	718,089.78	1,714,383.21	-
688221	前沿生物	2020-10-20	2021-04-28	科创板打新限售	20.50	17.15	16,148	331,034.00	276,938.20	-
688617	惠泰医疗	2020-12-30	2021-01-07	新股未上市	74.46	74.46	1,673	124,571.58	124,571.58	-
688618	三旺通信	2020-12-23	2021-06-30	科创板打新限售	34.08	46.16	1,117	38,067.36	51,560.72	-
300926	博俊科技	2020-12-29	2021-01-07	新股未上市	10.76	10.76	3,584	38,563.84	38,563.84	-
300919	中伟股份	2020-12-15	2021-06-23	创业板打新限售	24.60	61.51	610	15,006.00	37,521.10	-
300927	江天化学	2020-12-29	2021-01-07	新股未上市	13.39	13.39	2,163	28,962.57	28,962.57	-
3008	火星	2020	2021	创业	14.0	36.9	628	8,83	23,2	-

94	人	-12- 24	-06- 30	板打 新限 售	7	7		5.96	17.1 6	
3009 10	瑞丰 新材	2020 -11- 20	2021 -05- 27	创业 板打 新限 售	30.2 6	47.8 7	474	14,3 43.2 4	22,6 90.3 8	-
3009 08	仲景 食品	2020 -11- 13	2021 -05- 24	创业 板打 新限 售	39.7 4	60.4 4	285	11,3 25.9 0	17,2 25.4 0	-
3008 84	狄耐 克	2020 -11- 05	2021 -05- 12	创业 板打 新限 售	24.8 7	33.5 1	499	12,4 10.1 3	16,7 21.4 9	-
3009 09	汇创 达	2020 -11- 11	2021 -05- 18	创业 板打 新限 售	29.5 7	40.6 7	386	11,4 14.0 2	15,6 98.6 2	-
3009 13	兆龙 互连	2020 -11- 27	2021 -06- 07	创业 板打 新限 售	13.2 1	23.9 4	630	8,32 2.30	15,0 82.2 0	-
3009 25	法本 信息	2020 -12- 21	2021 -06- 30	创业 板打 新限 售	20.0 8	37.3 3	353	7,08 8.24	13,1 77.4 9	-
3009 07	康平 科技	2020 -11- 11	2021 -05- 18	创业 板打 新限 售	14.3 0	26.8 5	473	6,76 3.90	12,7 00.0 5	-
3009 11	亿田 智能	2020 -11- 24	2021 -06- 03	创业 板打 新限	24.3 5	33.0 6	309	7,52 4.15	10,2 15.5 4	-



				售						
300918	南山智尚	2020-12-15	2021-06-22	创业板打新限售	4.97	8.94	1,063	5,283.11	9,503.22	-
300922	天秦装备	2020-12-18	2021-06-25	创业板打新限售	16.05	31.58	287	4,606.35	9,063.46	-
300917	特发服务	2020-12-14	2021-06-21	创业板打新限售	18.78	31.94	281	5,277.18	8,975.14	-
605277	新亚电子	2020-12-25	2021-01-06	新股未上市	16.95	16.95	507	8,593.65	8,593.65	-
003031	中瓷电子	2020-12-24	2021-01-04	新股未上市	15.27	15.27	387	5,909.49	5,909.49	-

#### 7.4.12.2 期末持有的暂时停牌等流通受限股票

本基金本报告期末未持有暂时停牌等流通受限股票。

#### 7.4.12.3 期末债券正回购交易中作为抵押的债券

##### 7.4.12.3.1 银行间市场债券正回购

截至本报告期末2020年12月31日止，本基金从事银行间市场债券正回购交易形成的卖出回购证券款余额为0，无抵押债券。

##### 7.4.12.3.2 交易所市场债券正回购

截至本报告期末2020年12月31日止，本基金从事交易所债券正回购交易形成的卖出回购证券款余额为0，无抵押债券。

#### 7.4.12.4 期末参与转融通证券出借业务的证券

本基金本报告期末无参与转融通证券出借业务的证券。

## 7.4.13 金融工具风险及管理

### 7.4.13.1 风险管理政策和组织架构

本基金在日常经营活动中涉及的金融工具风险主要包括信用风险、流动性风险及市场风险。本基金管理人制定了政策和程序来识别及分析这些风险，并设定适当的风险限额及内部控制流程，通过可靠的管理及信息系统持续监控上述各类风险。

本基金的基金管理人奉行全面风险管理体系的建设，建立了以风控与审计委员会为核心的、由督察长、风险控制办公会、合规与风险管理部和相关业务部门构成的四级风险管理架构体系。

### 7.4.13.2 信用风险

信用风险是指基金在交易过程中因交易对手未履行合约责任，或者基金所投资证券之发行人出现违约、拒绝支付到期本息等情况，导致基金资产损失和收益变化的风险。

本基金的基金管理人在交易前对交易对手和债券的资信状况进行了充分的评估。本基金的活期银行存款存放在本基金的托管行工商银行，因而与银行存款相关的信用风险不重大。本基金在交易所（场内）进行的交易均以中国证券登记结算有限责任公司为交易对手完成证券交收和款项清算，违约风险很小；在银行间同业市场或其他场外市场进行交易前均对交易对手和债券资质进行信用评估并对证券交割方式进行限制以控制相应的信用风险。

本基金的基金管理人建立了信用风险管理流程，通过对投资品种信用等级评估来控制证券发行人的信用风险，且通过分散化投资以分散信用风险。

本基金债券投资的信用评级情况按《中国人民银行信用评级管理指导意见》设定的标准统计及汇总。

### 7.4.13.3 流动性风险

流动性风险是指基金在履行与金融负债有关的义务时遇到资金短缺的风险。本基金的流动性风险一方面来自于基金份额持有人于约定开放日要求赎回其持有的基金份额，另一方面来自于投资品种所处的交易市场不活跃而带来的变现困难或因投资集中而无法在市场出现剧烈波动的情况下以合理的价格变现。

针对兑付赎回资金的流动性风险，本基金的基金管理人于开放日每日对本基金的申购赎回情况进行严密监控并预测流动性需求，保持基金投资组合中的可用现金头寸与之相匹配。本基金的基金管理人在基金合同中设计了巨额赎回条款，约定在非常情况下赎回申请的处理方式，控制因开放申购赎回模式带来的流动性风险，有效保障基金持有人利益。

于2020年12月31日，本基金所承担的金融负债的合同约定到期日均为一个月以内且不计息，可赎回基金份额净值(所有者权益)无固定到期日且不计息，因此账面余额约为未折现的合约到期现金流量。

#### 7.4.13.3.1 报告期内本基金组合资产的流动性风险分析

本基金的基金管理人在基金运作过程中严格按照《公开募集证券投资基金运作管理办法》且于基金开放期内按照《公开募集开放式证券投资基金流动性风险管理规定》(自2017年10月1日起施行)等法规的要求对本基金组合资产的流动性风险进行管理，通过独立的风险管理部门对本基金的组合持仓集中度指标、流通受限制的投资品种比例以及组合在短时间内变现能力的综合指标等流动性指标进行持续的监测和分析。

本基金投资于一家公司发行的证券市值不超过基金资产净值的10%，且本基金与由本基金的基金管理人管理的其他基金共同持有一家上市公司发行的证券不得超过该证券的10%。于开放期内，本基金与由本基金的基金管理人管理的其他开放式基金共同持有一家上市公司发行的可流通股票不得超过该上市公司可流通股票的15%，本基金与由本基金的基金管理人管理的全部投资组合持有一家上市公司发行的可流通股票，不得超过该上市公司可流通股票的30%(完全按照有关指数构成比例进行证券投资的开放式基金及中国证监会认定的特殊投资组合不受该比例限制)。

本基金所持部分证券在证券交易所上市，其余亦可在银行间同业市场交易，部分基金资产流通暂时受限制不能自由转让的情况参见附注7.4.12。此外，本基金可通过卖出回购金融资产方式借入短期资金应对流动性需求，其上限一般不超过基金持有的债券投资的公允价值。本基金主动投资于流动性受限资产的市值合计不得超过基金资产净值的15%。于2020年12月31日，本基金持有的流动性受限资产的估值占基金资产净值的比例为61.10%。

于开放期内，本基金的基金管理人每日对基金组合资产中7个工作日可变现资产的可变现价值进行审慎评估与测算，确保每日确认的净赎回申请不得超过7个工作日可变现资产的可变现价值。

同时，本基金的基金管理人通过合理分散逆回购交易的到期日与交易对手的集中度；按照穿透原则对交易对手的财务状况、偿付能力及杠杆水平等进行必要的尽职调查与严格的准入管理，以及对不同的交易对手实施交易额度管理并进行动态调整等措施严格管理本基金从事逆回购交易的流动性风险和交易对手风险。此外，本基金的基金管理人建立了逆回购交易质押品管理制度：根据质押品的资质确定质押率水平；持续监测质押品的风险状况与价值变动以确保质押品按公允价值计算足额；并在与私募类证券资管产品及中国证监会认定的其他主体为交易对手开展逆回购交易时，可接受质押品的资质要求与基金合同约定的投资范围保持一致。

本报告期内本基金尚处于封闭期，封闭期内不办理申购与赎回业务，因此综合上述各项流动性指标的监测结果及流动性风险管理措施的实施，本基金在本报告期内流动性情况良好。

#### 7.4.13.4 市场风险

市场风险是指基金所持金融工具的公允价值或未来现金流量因所处市场各类价格因素的变动而发生波动的风险，包括利率风险、外汇风险和其他价格风险。

##### 7.4.13.4.1 利率风险

利率风险是指金融工具的公允价值或现金流量受市场利率变动而发生波动的风险。利率敏感性金融工具均面临由于市场利率上升而导致公允价值下降的风险，其中浮动利率类金融工具还面临每个付息期间结束根据市场利率重新定价时对于未来现金流影响的风险。

本基金的基金管理人定期对本基金面临的利率敏感性缺口进行监控，并通过调整投资组合的久期等方法对上述利率风险进行管理。

本基金持有及承担大部分金融资产和金融负债不计息，因此本基金的收入及经营活动的现金流量在很大程度上独立于市场利率变化。本基金持有的利率敏感性资产主要为银行存款、结算备付金、存出保证金及买入返售金融资产投资等。

##### 7.4.13.4.1.1 利率风险敞口

单位：人民币元

本期末2020年12月31日	1年以内	1-5年	5年以上	不计息	合计
资产					
银行存款	3,030,909.92	-	-	-	3,030,909.92
结算备付金	4,191,742.05	-	-	-	4,191,742.05
存出保证金	168,596.11	-	-	-	168,596.11
交易性金融资产	-	-	-	1,180,339,894.70	1,180,339,894.70
应收证券清算款	-	-	-	17,587,285.13	17,587,285.13
应收利息	-	-	-	2,629.70	2,629.70
资产总计	7,391,248.08	-	-	1,197,929,809.53	1,205,321,057.61

负债					
应付证券清算款	-	-	-	14,746,169.28	14,746,169.28
应付管理人报酬	-	-	-	759,352.80	759,352.80
应付托管费	-	-	-	237,297.73	237,297.73
应付销售服务费	-	-	-	4.62	4.62
应付交易费用	-	-	-	1,330,242.28	1,330,242.28
应交税费	-	-	-	0.02	0.02
其他负债	-	-	-	135,000.00	135,000.00
负债总计	-	-	-	17,208,066.73	17,208,066.73
利率敏感度缺口	7,391,248.08	-	-	1,180,721,742.80	1,188,112,990.88

注：表中所示为本基金资产及负债的账面价值，并按照合约规定的利率重新定价日或到期日孰早者予以分类。

#### 7.4.13.4.1.2 利率风险的敏感性分析

于2020年12月31日，本基金未持有交易性债券资产，因此市场利率的变动对于本基金资产净值无重大影响。

#### 7.4.13.4.2 外汇风险

外汇风险是指金融工具的公允价值或未来现金流量因外汇汇率变动而发生波动的风险。本基金的所有资产及负债以人民币计价，因此无重大外汇风险。

#### 7.4.13.4.3 其他价格风险

其他价格风险是指基金所持金融工具的公允价值或未来现金流量因除市场利率和外汇汇率以外的市场价格因素变动而发生波动的风险。本基金主要投资于证券交易所上市或银行间同业市场交易的股票和债券，所面临的其他价格风险来源于单个证券发行主体自身经营情况或特殊事项的影响，也可能来源于证券市场整体波动的影响。

本基金的基金管理人在构建和管理投资组合的过程中，采用“自上而下”的策略，通过对宏观经济情况及政策的分析，结合证券市场运行情况，做出资产配置及组合构建的

决定；通过对单个证券的定性分析及定量分析，选择符合基金合同约定范围的投资品种进行投资。本基金的基金管理人定期结合宏观及微观环境的变化，对投资策略、资产配置、投资组合进行修正，来主动应对可能发生的市场价格风险。

#### 7.4.13.4.3.1 其他价格风险敞口

金额单位：人民币元

项目	本期末 2020年12月31日	
	公允价值	占基金资产净值比例(%)
交易性金融资产—股票投资	1,180,339,894.70	99.35
交易性金融资产—基金投资	-	-
交易性金融资产—贵金属投资	-	-
衍生金融资产—权证投资	-	-
其他	-	-
合计	1,180,339,894.70	99.35

#### 7.4.13.4.3.2 其他价格风险的敏感性分析

假设	除业绩比较基准以外的其他市场变量保持不变	
分析	相关风险变量的变动	对资产负债表日基金资产净值的影响金额（单位：人民币元）
		本期末 2020年12月31日
	比较基准上涨5%	72,556,864.97
	比较基准下降5%	-72,556,864.97

#### 7.4.14 有助于理解和分析会计报表需要说明的其他事项

- (1) 公允价值
  - (a) 金融工具公允价值计量的方法

公允价值计量结果所属的层次，由对公允价值计量整体而言具有重要意义的输入值所属的最低层次决定：

第一层次：相同资产或负债在活跃市场上未经调整的报价。

第二层次：除第一层次输入值外相关资产或负债直接或间接可观察的输入值。

第三层次：相关资产或负债的不可观察输入值。

(b) 持续的以公允价值计量的金融工具

(i) 各层次金融工具公允价值

于2020年12月31日，本基金持有的以公允价值计量且其变动计入当期损益的金融资产中属于第一层次的余额为454,349,053.00元，属于第二层次的余额为725,990,841.70元，无属于第三层次的余额。

(ii) 公允价值所属层次间的重大变动

本基金以导致各层次之间转换的事项发生日为确认各层次之间转换的时点。

对于证券交易所上市的股票和债券，若出现重大事项停牌、交易不活跃(包括涨跌停时的交易不活跃)、或属于非公开发行等情况，本基金不会于停牌日至交易恢复活跃日期间、交易不活跃期间及限售期间将相关股票和债券的公允价值列入第一层次；并根据估值调整中采用的不可观察输入值对于公允价值的影响程度，确定相关股票和债券公允价值应属第二层次还是第三层次。

(iii) 第三层次公允价值余额和本期变动金额

无。

(c) 非持续的以公允价值计量的金融工具

于2020年12月31日，本基金未持有非持续的以公允价值计量的金融资产。

(d) 不以公允价值计量的金融工具

不以公允价值计量的金融资产和负债主要包括应收款项和其他金融负债，其账面价值与公允价值相差很小。

(2) 其他除公允价值外，截至资产负债表日本基金无需要说明的其他重要事项。

## § 8 投资组合报告

### 8.1 期末基金资产组合情况

金额单位：人民币元

序号	项目	金额	占基金总资产的比例 (%)
1	权益投资	1,180,339,894.70	97.93
	其中：股票	1,180,339,894.70	97.93

2	基金投资	-	-
3	固定收益投资	-	-
	其中：债券	-	-
	资产支持证券	-	-
4	贵金属投资	-	-
5	金融衍生品投资	-	-
6	买入返售金融资产	-	-
	其中：买断式回购的买入返售金融资产	-	-
7	银行存款和结算备付金合计	7,222,651.97	0.60
8	其他各项资产	17,758,510.94	1.47
9	合计	1,205,321,057.61	100.00

## 8.2 报告期末按行业分类的股票投资组合

代码	行业类别	公允价值（元）	占基金资产净值比例（%）
A	农、林、牧、渔业	-	-
B	采矿业	53,183,216.34	4.48
C	制造业	1,004,917,821.03	84.58
D	电力、热力、燃气及水生产和供应业	26,265,061.83	2.21
E	建筑业	-	-
F	批发和零售业	-	-
G	交通运输、仓储和邮政业	-	-
H	住宿和餐饮业	-	-
I	信息传输、软件和信息技术服务业	62,423,586.73	5.25
J	金融业	1,714,383.21	0.14
K	房地产业	8,975.14	0.00
L	租赁和商务服务业	-	-
M	科学研究和技术服务业	-	-
N	水利、环境和公共设施管理业	31,826,850.42	2.68
O	居民服务、修理和其他服务业	-	-



P	教育	-	-
Q	卫生和社会工作	-	-
R	文化、体育和娱乐业	-	-
S	综合	-	-
	合计	1,180,339,894.70	99.35

### 8.3 期末按公允价值占基金资产净值比例大小排序的所有股票投资明细

金额单位：人民币元

序号	股票代码	股票名称	数量(股)	公允价值(元)	占基金资产净值比例(%)
1	000768	中航西飞	3,128,767	114,763,173.56	9.66
2	000625	长安汽车	5,607,477	111,588,792.30	9.39
3	300014	亿纬锂能	968,805	73,609,803.90	6.20
4	002532	天山铝业	9,312,978	64,725,197.10	5.45
5	600489	中金黄金	6,141,249	53,183,216.34	4.48
6	000050	深天马 A	3,660,323	52,306,015.67	4.40
7	600566	济川药业	2,609,603	51,591,851.31	4.34
8	002156	通富微电	2,143,623	50,803,865.10	4.28
9	002254	泰和新材	2,747,252	40,082,406.68	3.37
10	601615	明阳智能	2,139,801	37,574,905.56	3.16
11	000547	航天发展	1,307,742	35,962,905.00	3.03
12	300034	钢研高纳	992,632	35,685,120.40	3.00
13	600893	航发动力	599,500	35,580,325.00	2.99
14	002373	千方科技	1,906,578	35,271,693.00	2.97
15	600760	中航沈飞	439,200	34,336,656.00	2.89
16	600456	宝钛股份	626,200	32,618,758.00	2.75
17	002214	大立科技	1,183,707	32,575,616.64	2.74
18	300692	中环环保	2,201,027	31,826,850.42	2.68

19	002049	紫光国微	227,000	30,374,870.00	2.56
20	600732	爱旭股份	1,816,680	27,668,036.40	2.33
21	300075	数字政通	2,400,000	27,120,000.00	2.28
22	601016	节能风电	8,032,129	26,265,061.83	2.21
23	300699	光威复材	265,500	23,642,775.00	1.99
24	002895	川恒股份	2,150,000	22,876,000.00	1.93
25	603308	应流股份	638,700	18,969,390.00	1.60
26	688012	中微公司	112,359	17,035,871.58	1.43
27	002389	航天彩虹	495,600	16,478,700.00	1.39
28	000738	航发控制	623,400	14,294,562.00	1.20
29	300777	中简科技	217,300	10,997,553.00	0.93
30	300726	宏达电子	70,200	5,078,970.00	0.43
31	300395	菲利华	84,600	5,061,618.00	0.43
32	603267	鸿远电子	35,701	4,596,860.76	0.39
33	600038	中直股份	51,800	3,248,378.00	0.27
34	601995	中金公司	24,951	1,714,383.21	0.14
35	688221	前沿生物	16,148	276,938.20	0.02
36	688617	惠泰医疗	1,673	124,571.58	0.01
37	688618	三旺通信	1,117	51,560.72	0.00
38	300926	博俊科技	3,584	38,563.84	0.00
39	300919	中伟股份	610	37,521.10	0.00
40	300927	江天化学	2,163	28,962.57	0.00
41	300894	火星人	628	23,217.16	0.00
42	300910	瑞丰新材	474	22,690.38	0.00
43	003026	中晶科技	461	21,740.76	0.00
44	003029	吉大正元	716	18,716.24	0.00
45	003028	振邦智能	432	18,010.08	0.00
46	300908	仲景食品	285	17,225.40	0.00
47	300884	狄耐克	499	16,721.49	0.00
48	605179	一鸣食品	939	16,582.74	0.00
49	300909	汇创达	386	15,698.62	0.00

50	300913	兆龙互连	630	15,082.20	0.00
51	300925	法本信息	353	13,177.49	0.00
52	300907	康平科技	473	12,700.05	0.00
53	300911	亿田智能	309	10,215.54	0.00
54	300918	南山智尚	1,063	9,503.22	0.00
55	300922	天秦装备	287	9,063.46	0.00
56	300917	特发服务	281	8,975.14	0.00
57	605277	新亚电子	507	8,593.65	0.00
58	002371	北方华创	43	7,771.82	0.00
59	003031	中瓷电子	387	5,909.49	0.00

#### 8.4 报告期内股票投资组合的重大变动

##### 8.4.1 累计买入金额超出期末基金资产净值2%或前20名的股票明细

金额单位：人民币元

序号	股票代码	股票名称	本期累计买入金额	占期末基金资产净值比例 (%)
1	000768	中航西飞	110,502,919.70	9.30
2	600584	长电科技	91,330,473.47	7.69
3	002594	比亚迪	82,771,783.91	6.97
4	300014	亿纬锂能	72,724,422.72	6.12
5	002371	北方华创	64,877,680.03	5.46
6	002532	天山铝业	61,000,005.90	5.13
7	000625	长安汽车	60,000,003.90	5.05
8	600489	中金黄金	60,000,002.73	5.05
9	600566	济川药业	50,981,582.48	4.29
10	000050	深天马A	50,000,012.18	4.21
11	002373	千方科技	40,000,006.44	3.37
12	002156	通富微电	40,000,005.18	3.37
13	002254	泰和新材	39,999,989.12	3.37
14	002049	紫光国微	38,519,935.50	3.24
15	000547	航天发展	37,968,881.30	3.20

16	600562	国睿科技	34,944,475.32	2.94
17	002389	航天彩虹	34,324,772.00	2.89
18	300034	钢研高纳	33,626,701.90	2.83
19	600760	中航沈飞	33,612,619.00	2.83
20	002214	大立科技	33,026,623.84	2.78
21	002460	赣锋锂业	32,940,816.55	2.77
22	600893	航发动力	32,351,185.03	2.72
23	600104	上汽集团	31,428,392.13	2.65
24	603799	华友钴业	30,068,165.00	2.53
25	601615	明阳智能	30,000,010.02	2.53
26	300075	数字政通	30,000,000.00	2.53
27	300692	中环环保	29,999,998.01	2.53
28	601318	中国平安	29,981,285.13	2.52
29	002050	三花智控	28,156,115.16	2.37
30	300124	汇川技术	26,160,239.08	2.20
31	600456	宝钛股份	25,673,072.00	2.16
32	600316	洪都航空	24,466,207.24	2.06
33	002895	川恒股份	24,445,500.00	2.06

注：本期累计买入金额按买卖成交金额，不考虑相关交易费用。

#### 8.4.2 累计卖出金额超出期末基金资产净值2%或前20名的股票明细

金额单位：人民币元

序号	股票代码	股票名称	本期累计卖出金额	占期末基金资产净值比例 (%)
1	600584	长电科技	91,451,806.64	7.70
2	002594	比亚迪	86,539,698.29	7.28
3	002371	北方华创	62,546,174.77	5.26
4	600104	上汽集团	37,955,454.58	3.19
5	002460	赣锋锂业	34,633,005.34	2.91
6	600316	洪都航空	32,787,947.00	2.76
7	603799	华友钴业	31,852,299.05	2.68

8	600562	国睿科技	30,889,295.82	2.60
9	601318	中国平安	30,565,445.54	2.57
10	002389	航天彩虹	29,306,855.00	2.47
11	002050	三花智控	28,157,716.10	2.37
12	300124	汇川技术	26,561,823.40	2.24
13	300014	亿纬锂能	26,474,693.08	2.23
14	000333	美的集团	23,039,215.74	1.94
15	600885	宏发股份	20,028,573.79	1.69
16	002475	立讯精密	19,322,851.95	1.63
17	603658	安图生物	18,895,281.03	1.59
18	600745	闻泰科技	16,191,936.62	1.36
19	600741	华域汽车	15,923,537.61	1.34
20	002126	银轮股份	14,609,595.00	1.23

注：本期累计卖出金额按买卖成交金额，不考虑相关交易费用。

#### 8.4.3 买入股票的成本总额及卖出股票的收入总额

单位：人民币元

买入股票成本（成交）总额	2,040,536,156.59
卖出股票收入（成交）总额	1,048,051,493.42

注：买入股票成本、卖出股票收入均按买卖成交金额填列，不考虑相关交易费用。

#### 8.5 期末按债券品种分类的债券投资组合

本基金本报告期末未持有债券。

#### 8.6 期末按公允价值占基金资产净值比例大小排序的前五名债券投资明细

本基金本报告期末未持有债券。

#### 8.7 期末按公允价值占基金资产净值比例大小排序的所有资产支持证券投资明细

本基金本报告期末未持有资产支持证券。

#### 8.8 报告期末按公允价值占基金资产净值比例大小排序的前五名贵金属投资明细

本基金本报告期末未持有贵金属。

**8.9 期末按公允价值占基金资产净值比例大小排序的前五名权证投资明细**

本基金本报告期末未持有权证。

**8.10 报告期末本基金投资的股指期货交易情况说明****8.10.1 报告期末本基金投资的股指期货持仓和损益明细**

本基金本报告期末投资股指期货。

**8.10.2 本基金投资股指期货的投资政策**

本基金本报告期末投资股指期货。

**8.11 报告期末本基金投资的国债期货交易情况说明**

本基金本报告期末投资国债期货。

**8.12 投资组合报告附注**

8.12.1 本报告期内，未出现基金投资的前十名证券发行主体被监管部门立案调查或编制日前一年受到公开谴责、处罚的情况。

8.12.2 本报告期内，未出现基金投资的前十名股票超出基金合同规定的备选股票库的情况。

**8.12.3 期末其他各项资产构成**

单位：人民币元

序号	名称	金额
1	存出保证金	168,596.11
2	应收证券清算款	17,587,285.13
3	应收股利	-
4	应收利息	2,629.70
5	应收申购款	-
6	其他应收款	-
7	待摊费用	-
8	其他	-
9	合计	17,758,510.94

**8.12.4 期末持有的处于转股期的可转换债券明细**

本基金本报告期末未持有处于转股期的可转换债券。

### 8.12.5 期末前十名股票中存在流通受限情况的说明

金额单位：人民币元

序号	股票代码	股票名称	流通受限部分的公允价值	占基金资产净值比例 (%)	流通受限情况说明
1	000625	长安汽车	111,588,792.30	9.39	非公开发行限售
2	300014	亿纬锂能	73,609,803.90	6.20	非公开发行限售
3	002532	天山铝业	64,725,197.10	5.45	非公开发行限售
4	600489	中金黄金	53,183,216.34	4.48	非公开发行限售
5	000050	深天马 A	52,306,015.67	4.40	非公开发行限售
6	600566	济川药业	51,591,851.31	4.34	非公开发行限售
7	002156	通富微电	50,803,865.10	4.28	非公开发行限售
8	002254	泰和新材	40,082,406.68	3.37	非公开发行限售
9	601615	明阳智能	37,574,905.56	3.16	非公开发行限售

## § 9 基金份额持有人信息

### 9.1 期末基金份额持有人户数及持有人结构

份额单位：份

份额级别	持有人户数 (户)	户均持有的基金份额	持有人结构			
			机构投资者		个人投资者	
			持有份额	占总份额比例	持有份额	占总份额比例
创金合信汇融一年定开	176	5,683,096.23	1,000,189,200.00	100.00%	35,736.11	0.00%

混合A						
创金合信汇融一年定开混合C	98	124.59	0.00	0.00%	12,210.02	100.00%
合计	234	4,274,517.72	1,000,189,200.00	100.00%	47,946.13	0.00%

### 9.2 期末基金管理人的从业人员持有本基金的情况

项目	份额级别	持有份额总数(份)	占基金总份额比例
基金管理人所有从业人员持有本基金	创金合信汇融一年定开混合A	34,456.00	0.00%
	创金合信汇融一年定开混合C	6,139.00	50.28%
	合计	40,595.00	0.00%

### 9.3 期末基金管理人的从业人员持有本开放式基金份额总量区间情况

项目	份额级别	持有基金份额总量的数量区间(万份)
本公司高级管理人员、基金投资和研发部门负责人持有本开放式基金	创金合信汇融一年定开混合A	0~10
	创金合信汇融一年定开混合C	0
	合计	0~10
本基金基金经理持有本开放式基金	创金合信汇融一年定开混合A	0~10
	创金合信汇融一年定开混合C	0~10
	合计	0~10



## § 10 开放式基金份额变动

单位：份

	创金合信汇融一年定开 混合A	创金合信汇融一年定开 混合C
基金合同生效日(2020年06月18日)基金份额总额	1,000,224,936.11	12,210.02
基金合同生效日起至报告期期末基金总申购份额	-	-
减：基金合同生效日起至报告期期末基金总赎回份额	-	-
基金合同生效日起至报告期期末基金拆分变动份额	-	-
本报告期期末基金份额总额	1,000,224,936.11	12,210.02

## § 11 重大事件揭示

## 11.1 基金份额持有人大会决议

本报告期内，本基金以通讯方式召开了基金份额持有人大会，并于2020年12月28日表决通过了《关于创金合信汇融一年定期开放混合型证券投资基金基金合同修改有关事项的议案》，本次大会决议自该日起生效。

## 11.2 基金管理人、基金托管人的专门基金托管部门的重大人事变动

自2020年7月27日起，奚胜田先生担任创金合信基金管理有限公司副总经理。

## 11.3 涉及基金管理人、基金财产、基金托管业务的诉讼

本报告期内，未出现涉及基金管理人、基金财产、基金托管业务的诉讼。

## 11.4 基金投资策略的改变

本报告期内基金投资策略无重大改变。

## 11.5 为基金进行审计的会计师事务所情况

本报告期内本基金未更换会计师事务所，本年度支付给毕马威华振会计师事务所（特殊普通合伙）审计费用65,000.00元，该审计机构连续提供审计服务的年限为1年。

## 11.6 管理人、托管人及其高级管理人员受稽查或处罚等情况

本报告期内，未出现管理人、托管人及其高级管理人员受监管部门稽查或处罚的情况。

## 11.7 基金租用证券公司交易单元的有关情况

### 11.7.1 基金租用证券公司交易单元进行股票投资及佣金支付情况

金额单位：人民币元

券商名称	交易单元数量	股票交易		应支付该券商的佣金		备注
		成交金额	占当期股票成交总额的比例	佣金	占当期佣金总量的比例	
东兴证券	1	-	-	-	-	-
广发证券	1	-	-	-	-	-
长江证券	2	-	-	-	-	-
第一创业证券	2	179,347,432.48	7.32%	130,566.21	8.59%	-
东方证券	2	-	-	-	-	-
东吴证券	2	180,854,021.62	7.38%	57,711.73	3.80%	-
方正证券	2	-	-	-	-	-
光大证券	2	-	-	-	-	-
广州证券	2	-	-	-	-	-
国泰君安	2	-	-	-	-	-

证券						
国信 证券	2	-	-	-	-	-
恒泰 证券	2	244,380,472.43	9.97%	102,210.56	6.73%	-
华安 证券	2	-	-	-	-	-
华创 证券	2	-	-	-	-	-
华泰 证券	2	-	-	-	-	-
金元 证券	2	-	-	-	-	-
平安 证券	2	245,983,921.36	10.04%	176,970.25	11.65%	-
申万 宏源	2	-	-	-	-	-
天风 证券	2	45,449,029.79	1.85%	15,057.87	0.99%	-
西藏 东方 财富 证券	2	-	-	-	-	-
兴业 证券	2	-	-	-	-	-
银河 证券	2	-	-	-	-	-
招商 证券	2	278,547,738.82	11.37%	200,685.11	13.21%	-
中金 公司	2	-	-	-	-	-
中投 证券	2	-	-	-	-	-

中信建投证券	2	-	-	-	-	-
中银国际证券	2	-	-	-	-	-
安信证券	4	-	-	-	-	-
太平洋证券	4	874,438,280.74	35.68%	546,554.70	35.97%	-
中泰证券	4	401,582,418.14	16.39%	289,870.16	19.08%	-
中信证券	4	-	-	-	-	-

注：交易单元的选择标准和程序：

(1) 研究实力较强，有固定的研究机构和专门的研究人员，能及时为基金提供高质量的咨询服务，包括宏观经济报告、行业报告、市场分析、个股分析报告及其它专门报告，并能根据基金投资的特定要求，提供专门研究报告；

(2) 财务状况良好，各项财务指标显示公司经营状况稳定；

(3) 经营行为规范，内部管理规范、严格，具备健全的内部控制制度，并能满足基金运作高度保密的要求；

(4) 具备基金运作所需的高效、安全的通讯条件，交易设施符合代理基金进行证券交易的需，并能为基金提供全面的信息服。

基金管理人根据以上标准进行考察后确定租用券商的交易单元，并与被选中的证券经营机构签订交易单元租用协议。

本基金在报告期内成立，交易单元均于本期内新增。

### 11.7.2 基金租用证券公司交易单元进行其他证券投资的情况

金额单位：人民币元

券商名称	债券交易		债券回购交易		权证交易		基金交易	
	成交金额	占当期债券成交总额的比例	成交金额	占当期债券回购成交总额的比例	成交金额	占当期权证成交总额的比例	成交金额	占当期基金成交总额的比例

东兴证 券	-	-	-	-	-	-	-	-
广发证 券	-	-	-	-	-	-	-	-
长江证 券	-	-	-	-	-	-	-	-
第一创 业证券	-	-	41,807,800,000.00	87.23%	-	-	-	-
东方证 券	-	-	-	-	-	-	-	-
东吴证 券	-	-	-	-	-	-	-	-
方正证 券	-	-	-	-	-	-	-	-
光大证 券	-	-	-	-	-	-	-	-
广州证 券	-	-	-	-	-	-	-	-
国泰君 安证券	-	-	-	-	-	-	-	-
国信证 券	-	-	-	-	-	-	-	-
恒泰证 券	-	-	-	-	-	-	-	-
华安证 券	-	-	-	-	-	-	-	-
华创证 券	-	-	-	-	-	-	-	-
华泰证 券	-	-	-	-	-	-	-	-
金元证 券	-	-	-	-	-	-	-	-
平安证 券	-	-	-	-	-	-	-	-
申万宏 源	-	-	-	-	-	-	-	-
天风证 券	-	-	-	-	-	-	-	-
西藏东 方财富 证券	-	-	-	-	-	-	-	-
兴业证 券	-	-	-	-	-	-	-	-
银河证 券	-	-	-	-	-	-	-	-
招商证 券	-	-	5,831,000,000.00	12.17%	-	-	-	-
中金公 司	-	-	-	-	-	-	-	-
中投证 券	-	-	-	-	-	-	-	-
中信建 投证券	-	-	-	-	-	-	-	-
中银国	-	-	-	-	-	-	-	-

际证券								
安信证券	-	-	-	-	-	-	-	-
太平洋证券	-	-	-	-	-	-	-	-
中泰证券	162,701.95	100.00%	290,000,000.00	0.61%	-	-	-	-
中信证券	-	-	-	-	-	-	-	-

## 11.8 其他重大事件

序号	公告事项	法定披露方式	法定披露日期
1	创金合信汇融一年定期开放混合型证券投资基金基金合同摘要	公司官网、中国证监会基金电子披露网站	2020-06-05
2	创金合信汇融一年定期开放混合型证券投资基金基金合同	公司官网、中国证监会基金电子披露网站	2020-06-05
3	创金合信汇融一年定期开放混合型证券投资基金托管协议	公司官网、中国证监会基金电子披露网站	2020-06-05
4	创金合信汇融一年定期开放混合型证券投资基金招募说明书	公司官网、中国证监会基金电子披露网站	2020-06-05
5	创金合信汇融一年定期开放混合型证券投资基金基金份额发售公告	公司官网、上海证券报、中国证监会基金电子披露网站	2020-06-05
6	创金合信基金管理有限公司关于创金合信汇融一年定期开放混合型证券投资基金延长募集期的公告	公司官网、上海证券报、中国证监会基金电子披露网站	2020-06-09
7	创金合信基金管理有限公司关于创金合信汇融一年定期开放混合型证券投资基金提前结束募集的公告	公司官网、上海证券报、中国证监会基金电子披露网站	2020-06-12
8	创金合信汇融一年定期开放混合型证券投资基金基金合	公司官网、上海证券报、中国证监会基金电子披露网站	2020-06-19

	同生效公告		
9	创金合信基金管理有限公司关于旗下部分基金可投资于科创板股票及相关风险揭示的公告	公司官网、上海证券报、中国证监会基金电子披露网站	2020-07-23
10	创金合信基金管理有限公司关于旗下基金投资中金黄金（代码：600489）非公开发行股票的公告	公司官网、上海证券报、中国证监会基金电子披露网站	2020-08-08
11	创金合信基金管理有限公司关于旗下基金投资中微公司（代码：688012）股东询价转让股票的公告	公司官网、上海证券报、中国证监会基金电子披露网站	2020-08-13
12	创金合信基金管理有限公司关于旗下基金投资爱旭股份（代码：600732）非公开发行股票的公告	公司官网、上海证券报、中国证监会基金电子披露网站	2020-08-19
13	创金合信基金管理有限公司关于旗下基金投资千方科技（代码：002373）非公开发行股票的公告	公司官网、上海证券报、中国证监会基金电子披露网站	2020-08-19
14	创金合信汇融一年定期开放混合型证券投资基金2020年资料概要更新A类份额	公司官网、中国证监会基金电子披露网站	2020-09-01
15	创金合信汇融一年定期开放混合型证券投资基金2020年资料概要更新C类份额	公司官网、中国证监会基金电子披露网站	2020-09-01
16	创金合信基金管理有限公司关于旗下基金投资数字政通（代码：300075）非公开发行股票的公告	公司官网、上海证券报、中国证监会基金电子披露网站	2020-09-03
17	创金合信基金管理有限公司关于旗下基金投资节能风电（代码：601016）非公开发	公司官网、上海证券报、中国证监会基金电子披露网站	2020-09-05

	行股票的公告		
18	创金合信基金管理有限公司关于旗下基金投资深天马A（代码：000050）非公开发行股票的公告	公司官网、上海证券报、中国证监会基金电子披露网站	2020-09-09
19	创金合信基金管理有限公司关于旗下基金投资川恒股份（代码：002895）非公开发行股票的公告	公司官网、上海证券报、中国证监会基金电子披露网站	2020-10-13
20	创金合信基金管理有限公司关于旗下部分基金在直销渠道实施费率优惠的公告	公司官网、上海证券报、中国证监会基金电子披露网站	2020-10-16
21	创金合信基金管理有限公司关于旗下基金投资长安汽车（代码：000625）非公开发行股票的公告	公司官网、上海证券报、中国证监会基金电子披露网站	2020-10-23
22	创金合信汇融一年定期开放混合型证券投资基金2020年第三季度报告	公司官网、中国证监会基金电子披露网站	2020-10-28
23	创金合信基金管理有限公司关于旗下基金投资济川药业（代码：600566）非公开发行股票的公告	公司官网、上海证券报、中国证监会基金电子披露网站	2020-10-30
24	创金合信基金管理有限公司关于旗下基金投资泰和新材（代码：002254）非公开发行股票的公告	公司官网、上海证券报、中国证监会基金电子披露网站	2020-11-04
25	创金合信基金管理有限公司关于旗下基金投资亿纬锂能（代码：300014）非公开发行股票的公告	公司官网、上海证券报、中国证监会基金电子披露网站	2020-11-04
26	创金合信基金管理有限公司关于旗下基金投资中环环保（代码：300692）非公开发	公司官网、上海证券报、中国证监会基金电子披露网站	2020-11-13



	行股票的公告		
27	创金合信汇融一年定期开放混合型证券投资基金基金经理变更公告	公司官网、上海证券报、中国证监会基金电子披露网站	2020-11-16
28	创金合信汇融一年定期开放混合型证券投资基金(A类份额)基金产品资料概要更新	公司官网、中国证监会基金电子披露网站	2020-11-18
29	创金合信汇融一年定期开放混合型证券投资基金(2020年11月)招募说明书(更新)	公司官网、中国证监会基金电子披露网站	2020-11-18
30	创金合信汇融一年定期开放混合型证券投资基金(C类份额)基金产品资料概要更新	公司官网、中国证监会基金电子披露网站	2020-11-18
31	创金合信基金管理有限公司关于旗下基金投资明阳智能(代码:601615)非公开发行股票的公告	公司官网、上海证券报、中国证监会基金电子披露网站	2020-11-21
32	创金合信基金管理有限公司关于旗下基金投资通富微电(代码:002156)非公开发行股票的公告	公司官网、上海证券报、中国证监会基金电子披露网站	2020-11-24
33	创金合信基金管理有限公司关于以通讯方式召开创金合信汇融一年定期开放混合型证券投资基金基金份额持有人大会的公告	公司官网、上海证券报、中国证监会基金电子披露网站	2020-11-26
34	创金合信基金管理有限公司关于以通讯方式召开创金合信汇融一年定期开放混合型证券投资基金基金份额持有人大会的第一次提示性公告	公司官网、上海证券报	2020-11-27
35	创金合信基金管理有限公司关于以通讯方式召开创金合信汇融一年定期开放混合型	公司官网、上海证券报	2020-11-28

	证券投资基金基金份额持有人大会的第二次提示性公告		
36	创金合信基金管理有限公司关于旗下基金投资天山铝业（代码：002532）非公开发行股票的公告	公司官网、上海证券报、中国证监会基金电子披露网站	2020-12-24
37	创金合信汇融一年定期开放混合型证券投资基金托管协议	公司官网、中国证监会基金电子披露网站	2020-12-29
38	创金合信汇融一年定期开放混合型证券投资基金基金合同	公司官网、中国证监会基金电子披露网站	2020-12-29
39	创金合信汇融一年定期开放混合型证券投资基金基金份额持有人大会表决结果暨决议生效公告	公司官网、上海证券报、中国证监会基金电子披露网站	2020-12-29
40	创金合信汇融一年定期开放混合型证券投资基金（2020年12月）招募说明书（更新）	公司官网、中国证监会基金电子披露网站	2020-12-30
41	创金合信汇融一年定期开放混合型证券投资基金(A类份额)基金产品资料概要更新	公司官网、中国证监会基金电子披露网站	2020-12-30
42	创金合信汇融一年定期开放混合型证券投资基金(C类份额)基金产品资料概要更新	公司官网、中国证监会基金电子披露网站	2020-12-30

## § 12 影响投资者决策的其他重要信息

### 12.1 报告期内单一投资者持有基金份额比例达到或超过20%的情况

投资者类别	报告期内持有基金份额变化情况				报告期末持有基金情况		
	序号	持有基金份额比例达到或者超过20%的时间区间	期初份额	申购份额	赎回份额	持有份额	份额占比

机 构	1	20200618 - 202 01231	0.00	240,049,400.00	0.00	240,049,400.00	24.00%
	2	20200618 - 202 01231	0.00	280,057,800.00	0.00	280,057,800.00	28.00%
	3	20200618 - 202 01231	0.00	240,049,400.00	0.00	240,049,400.00	24.00%
	4	20200618 - 202 01231	0.00	240,032,600.00	0.00	240,032,600.00	24.00%
产品特有风险							
<p>本基金在报告期内，存在报告期间单一投资者持有基金份额达到或超过 20% 的情形，可能会存在以下风险：</p> <p>1、大额申购风险 在发生投资者大额申购时，若本基金所投资的标的资产未及时准备，则可能降低基金净值涨幅。</p> <p>2、大额赎回风险</p> <p>(1) 若本基金在短时间内难以变现足够的资产予以应对，可能导致流动性风险；</p> <p>(2) 若持有基金份额比例达到或超过基金份额总额 20% 的单一投资者大额赎回引发巨额赎回，将可能对基金管理人的管理造成影响；</p> <p>(3) 基金管理人被迫大量卖出基金投资标的以赎回现金，可能使基金资产净值受到不利影响，影响基金的投资运作；</p> <p>(4) 因基金净值精度计算问题，可能因赎回费归入基金资产，导致基金净值有较大波动；</p> <p>(5) 大额赎回导致基金资产规模过小，不能满足存续条件，可能导致基金合同终止、清算等风险。</p> <p>本基金管理人将建立完善的风险管理机制，以有效防止上述风险，最大限度的保护基金份额持有人的合法权益。</p>							

## 12.2 影响投资者决策的其他重要信息

本报告期，未出现影响投资者决策的其他重要信息。

## § 13 备查文件目录

### 13.1 备查文件目录

- 1、《创金合信汇融一年定期开放混合型证券投资基金基金合同》；
- 2、《创金合信汇融一年定期开放混合型证券投资基金托管协议》；
- 3、创金合信汇融一年定期开放混合型证券投资基金 2020 年年度报告原文。

### 13.2 存放地点

深圳市福田区福华一路 115 号投行大厦 15 楼

### 13.3 查阅方式

www.cjhxfund.com

创金合信基金管理有限公司  
二〇二一年三月三十日

