

鹏华弘实灵活配置混合型证券投资基金 2020 年年度报告

2020 年 12 月 31 日

基金管理人：鹏华基金管理有限公司

基金托管人：中国建设银行股份有限公司

送出日期：2021 年 3 月 30 日

§ 1 重要提示及目录

1.1 重要提示

基金管理人的董事会、董事保证本报告所载资料不存在虚假记载、误导性陈述或重大遗漏，并对其内容的真实性、准确性和完整性承担个别及连带的法律责任。本年度报告已经三分之二以上独立董事签字同意，并由董事长签发。

基金托管人中国建设银行股份有限公司根据本基金合同规定，于 2021 年 03 月 29 日复核了本报告中的财务指标、净值表现、利润分配情况、财务会计报告、投资组合报告等内容，保证复核内容不存在虚假记载、误导性陈述或者重大遗漏。

基金管理人承诺以诚实信用、勤勉尽责的原则管理和运用基金资产，但不保证基金一定盈利。

基金的过往业绩并不代表其未来表现。投资有风险，投资者在作出投资决策前应仔细阅读本基金的招募说明书及其更新。

普华永道中天会计师事务所（特殊普通合伙）注册会计师对本基金出具了“标准无保留意见”的审计报告。

本报告期自 2020 年 01 月 01 日起至 2020 年 12 月 31 日止。

1.2 目录

§ 1 重要提示及目录	2
1.1 重要提示	2
1.2 目录	3
§ 2 基金简介	5
2.1 基金基本情况	5
2.2 基金产品说明	5
2.3 基金管理人和基金托管人	6
2.4 信息披露方式	6
2.5 其他相关资料	6
§ 3 主要财务指标、基金净值表现及利润分配情况	7
3.1 主要会计数据和财务指标	7
3.2 基金净值表现	8
3.3 其他指标	11
3.4 过去三年基金的利润分配情况	11
§ 4 管理人报告	12
4.1 基金管理人及基金经理情况	12
4.2 管理人对报告期内本基金运作合规守信情况的说明	14
4.3 管理人对报告期内公平交易情况的专项说明	14
4.4 管理人对报告期内基金的投资策略和业绩表现的说明	16
4.5 管理人对宏观经济、证券市场及行业走势的简要展望	16
4.6 管理人内部有关本基金的监察稽核工作情况	16
4.7 管理人对报告期内基金估值程序等事项的说明	17
4.8 管理人对报告期内基金利润分配情况的说明	17
4.9 管理人对会计师事务所出具非标准审计报告所涉相关事项的说明	18
4.10 报告期内管理人对本基金持有人数或基金资产净值预警情形的说明	18
§ 5 托管人报告	18
5.1 报告期内本基金托管人合规守信情况声明	18
5.2 托管人对报告期内本基金投资运作合规守信、净值计算、利润分配等情况的说明	18
5.3 托管人对本年度报告中财务信息等内容的真实、准确和完整发表意见	18
§ 6 审计报告	18
6.1 审计报告基本信息	18
6.2 审计报告的基本内容	18
§ 7 年度财务报表	20
7.1 资产负债表	20
7.2 利润表	21
7.3 所有者权益（基金净值）变动表	23
7.4 报表附注	24

§ 8 投资组合报告	55
8.1 期末基金资产组合情况	55
8.2 报告期末按行业分类的股票投资组合	56
8.3 期末按公允价值占基金资产净值比例大小排序的所有股票投资明细	57
8.4 报告期内股票投资组合的重大变动	59
8.5 期末按债券品种分类的债券投资组合	60
8.6 期末按公允价值占基金资产净值比例大小排序的前五名债券投资明细	60
8.7 期末按公允价值占基金资产净值比例大小排序的所有资产支持证券投资明细	61
8.8 报告期末按公允价值占基金资产净值比例大小排序的前五名贵金属投资明细	61
8.9 期末按公允价值占基金资产净值比例大小排序的前五名权证投资明细	61
8.10 报告期末本基金投资的股指期货交易情况说明	61
8.11 报告期末本基金投资的国债期货交易情况说明	61
8.12 投资组合报告附注	61
§ 9 基金份额持有人信息	65
9.1 期末基金份额持有人户数及持有人结构	65
9.2 期末基金管理人的从业人员持有本基金的情况	65
9.3 期末基金管理人的从业人员持有本开放式基金份额总量区间情况	66
9.4 期末兼任私募资产管理计划投资经理的基金经理本人及其直系亲属持有本人管理的产品情况	66
§ 10 开放式基金份额变动	66
§ 11 重大事件揭示	66
11.1 基金份额持有人大会决议	66
11.2 基金管理人、基金托管人的专门基金托管部门的重大人事变动	66
11.3 涉及基金管理人、基金财产、基金托管业务的诉讼	66
11.4 基金投资策略的改变	66
11.5 为基金进行审计的会计师事务所情况	67
11.6 管理人、托管人及其高级管理人员受稽查或处罚等情况	67
11.7 基金租用证券公司交易单元的有关情况	67
11.8 其他重大事件	70
§ 12 影响投资者决策的其他重要信息	77
12.1 报告期内单一投资者持有基金份额比例达到或超过 20%的情况	77
12.2 影响投资者决策的其他重要信息	77
§ 13 备查文件目录	77
13.1 备查文件目录	77
13.2 存放地点	77
13.3 查阅方式	77

§ 2 基金简介

2.1 基金基本情况

基金名称	鹏华弘实灵活配置混合型证券投资基金	
基金简称	鹏华弘实混合	
基金主代码	001329	
基金运作方式	契约型开放式	
基金合同生效日	2015 年 5 月 25 日	
基金管理人	鹏华基金管理有限公司	
基金托管人	中国建设银行股份有限公司	
报告期末基金份额总额	623, 536, 170. 30 份	
基金合同存续期	不定期	
下属分级基金的基金简称	鹏华弘实混合 A	鹏华弘实混合 C
下属分级基金的交易代码	001329	001330
报告期末下属分级基金的份额总额	317, 666, 190. 88 份	305, 869, 979. 42 份

注：无。

2.2 基金产品说明

投资目标	本基金在科学严谨的资产配置框架下，严选安全边际较高的股票、债券等投资标的，力争实现绝对收益的目标。
投资策略	<p>1、资产配置策略 本基金将通过跟踪考量通常的宏观经济变量（包括 GDP 增长率、CPI 走势、M2 的绝对水平和增长率、利率水平与走势等）以及各项国家政策（包括财政、税收、货币、汇率政策等），并结合美林时钟等科学严谨的资产配置模型，动态评估不同资产大类在不同时期的投资价值及其风险收益特征，追求股票、债券和货币等大类资产的灵活配置和稳健的绝对收益目标。</p> <p>2、股票投资策略 本基金通过自上而下及自下而上相结合的方法挖掘优质的上市公司，严选其中安全边际较高的个股构建投资组合：自上而下地分析行业的成长前景、行业结构、商业模式、竞争要素等分析把握其投资机会；自下而上地评判企业的产品、核心竞争力、管理层、治理结构等；并结合企业基本面和估值水平进行综合的研判，严选安全边际较高的个股，力争实现组合的绝对收益。</p> <p>3、债券投资策略 本基金债券投资将采取久期策略、收益率曲线策略、骑乘策略、息差策略、个券选择策略、信用策略等积极投资策略，灵活地调整组合的券种搭配，精选安全边际较高的个券，力争实现组合的绝对收益。</p> <p>（1）久期策略 久期管理是债券投资的重要考量因素，本基金将采用以“目标久期”为中心、自上而下的组合久期管理策略。</p> <p>（2）收益率曲线策略 收益率曲线的形状变化是判断市场整体走向的一个重要依据，本基金将据此调整组合长、中、短期债券的搭配，并进行动态调整。</p> <p>（3）骑乘策略 本基金将采用基于收益率曲线</p>

	分析对债券组合进行适时调整的骑乘策略，以达到增强组合的持有期收益的目的。（4）息差策略 本基金将采用息差策略，以达到更好地利用杠杆放大债券投资的收益的目的。（5）个券选择策略 本基金将根据单个债券到期收益率相对于市场收益率曲线的偏离程度，结合信用等级、流动性、选择权条款、税赋特点等因素，确定其投资价值，选择定价合理或价值被低估的债券进行投资。（6）信用策略 本基金通过主动承担适度的信用风险来获取信用溢价，根据内、外部信用评级结果，结合对类似债券信用利差的分析以及对未来信用利差走势的判断，选择信用利差被高估、未来信用利差可能下降的信用债进行投资。
业绩比较基准	一年期银行定期存款利率（税后）+3%
风险收益特征	本基金属于混合型基金，其预期的风险和收益高于货币市场基金、债券基金，低于股票型基金，属于证券投资基金中中高风险、中高预期收益的品种。

注：无。

2.3 基金管理人和基金托管人

项目		基金管理人	基金托管人
名称		鹏华基金管理有限公司	中国建设银行股份有限公司
信息披露 负责人	姓名	张戈	李申
	联系电话	0755-82825720	021-60637102
	电子邮箱	zhangge@phfund.com.cn	lishen.zh@ccb.com
客户服务电话		4006788999	021-60637111
传真		0755-82021126	021-60635778
注册地址		深圳市福田区福华三路 168 号深圳国际商会中心第 43 楼	北京市西城区金融大街 25 号
办公地址		深圳市福田区福华三路 168 号深圳国际商会中心第 43 楼	北京市西城区闹市口大街 1 号院 1 号楼
邮政编码		518048	100033
法定代表人		何如	田国立

2.4 信息披露方式

本基金选定的信息披露报纸名称	《上海证券报》
登载基金年度报告正文的管理人互联网网址	http://www.phfund.com.cn
基金年度报告备置地点	深圳市福田区福华三路 168 号深圳国际商会中心第 43 层鹏华基金管理有限公司

2.5 其他相关资料

项目	名称	办公地址
会计师事务所	普华永道中天会计师事务所（特殊普通合伙）	上海市湖滨路 202 号领展企业广场 2 座普华永道中心 11 楼
注册登记机构	鹏华基金管理有限公司	深圳市福田区福华三路 168 号深圳国际商会中心第 43 层

§ 3 主要财务指标、基金净值表现及利润分配情况

3.1 主要会计数据和财务指标

金额单位：人民币元

3.1.1 期间数据和指标	2020 年		2019 年		2018 年	
	鹏华弘实混合 A	鹏华弘实混合 C	鹏华弘实混合 A	鹏华弘实混合 C	鹏华弘实混合 A	鹏华弘实混合 C
本期已实现收益	30,557,182.12	45,968,546.35	4,373,920.65	5,190,785.69	11,341,780.50	19,640.72
本期利润	47,788,715.60	73,700,949.98	7,933,617.77	9,535,234.42	14,871,237.95	15,402.75
加权平均基金份额本期利润	0.2232	0.2460	0.1021	0.0991	0.0266	0.0232
本期加权平均净值利润率	17.96%	18.32%	9.31%	8.37%	2.41%	1.96%
本期基金份额净值增长率	19.85%	19.79%	4.44%	4.33%	2.05%	2.36%
3.1.2 期末数据和指标	2020 年末		2019 年末		2018 年末	
期末可供分配	76,182,085.32	104,800,125.98	15,329,099.63	29,175,862.49	4,333,124.68	110,100.86

利润						
期末可供分配基金份额利润	0.2398	0.3426	0.0982	0.1899	0.0809	0.1723
期末基金资产净值	429,791,470.85	448,144,387.34	176,265,523.93	187,908,992.25	57,918,933.01	749,282.38
期末基金份额净值	1.3530	1.4651	1.1289	1.2231	1.0809	1.1723
3.1.3 累计期末指标	2020 年末		2019 年末		2018 年末	
基金份额累计净值增长率	42.21%	51.53%	18.66%	26.50%	13.61%	21.25%

注：（1）本期已实现收益指基金本期利息收入、投资收益、其他收入（不含公允价值变动收益）扣除相关费用后的余额，本期利润为本期已实现收益加上本期公允价值变动收益。

（2）所述基金业绩指标不包括持有人认购或交易基金的各项费用（例如，开放式基金的申购赎回费、基金转换费等），计入费用后实际收益水平要低于所列数字。

（3）期末可供分配利润，采用期末资产负债表中未分配利润期末余额和未分配利润中已实现部分的期末余额的孰低数。表中的“期末”均指报告期最后一日，即 12 月 31 日，无论该日是否为开放日或交易所的交易日。

3.2 基金净值表现

3.2.1 基金份额净值增长率及其与同期业绩比较基准收益率的比较

鹏华弘实混合 A

阶段	份额净值增长率①	份额净值增长率标准差②	业绩比较基准收益率③	业绩比较基准收益率标准差④	①—③	②—④
过去三个月	6.33%	0.32%	1.13%	0.02%	5.20%	0.30%
过去六个月	11.43%	0.42%	2.27%	0.01%	9.16%	0.41%
过去一年	19.85%	0.42%	4.51%	0.01%	15.34%	0.41%
过去三年	27.74%	0.28%	13.51%	0.01%	14.23%	0.27%
过去五年	39.70%	0.23%	22.52%	0.01%	17.18%	0.22%
自基金合同生效起至今	42.21%	0.22%	25.44%	0.01%	16.77%	0.21%

鹏华弘实混合 C

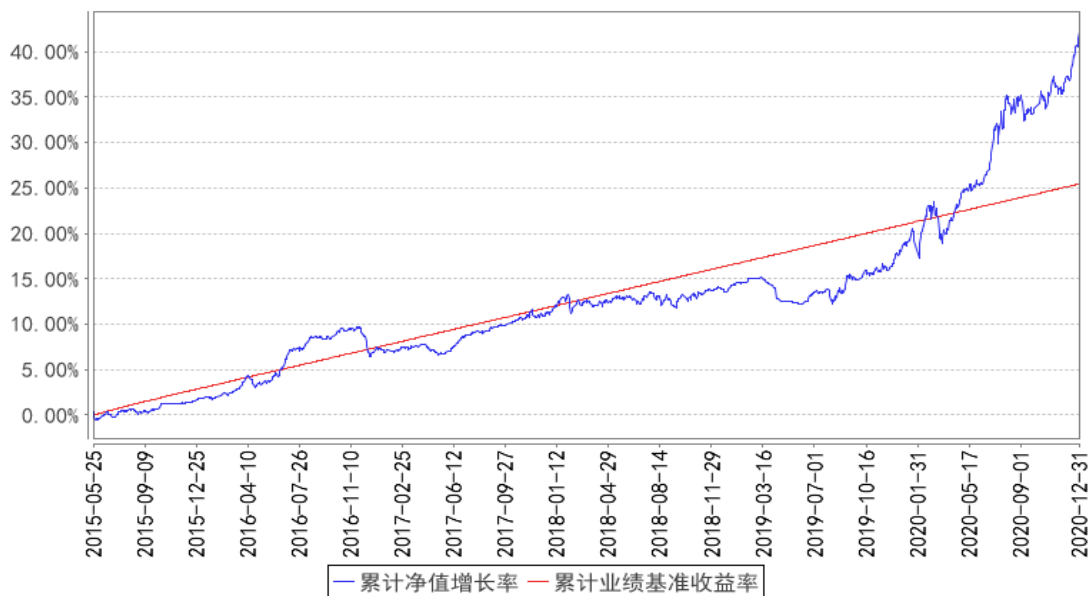
阶段	份额净值增长率①	份额净值增长率标准差②	业绩比较基准收益率③	业绩比较基准收益率标准差④	①—③	②—④
过去三个月	6.31%	0.31%	1.13%	0.02%	5.18%	0.29%
过去六个月	11.40%	0.42%	2.27%	0.01%	9.13%	0.41%
过去一年	19.79%	0.42%	4.51%	0.01%	15.28%	0.41%
过去三年	27.93%	0.27%	13.51%	0.01%	14.42%	0.26%
过去五年	40.44%	0.23%	22.52%	0.01%	17.92%	0.22%

自基金合同生效起 至今	51.53%	0.30%	25.44%	0.01%	26.09%	0.29%
----------------	--------	-------	--------	-------	--------	-------

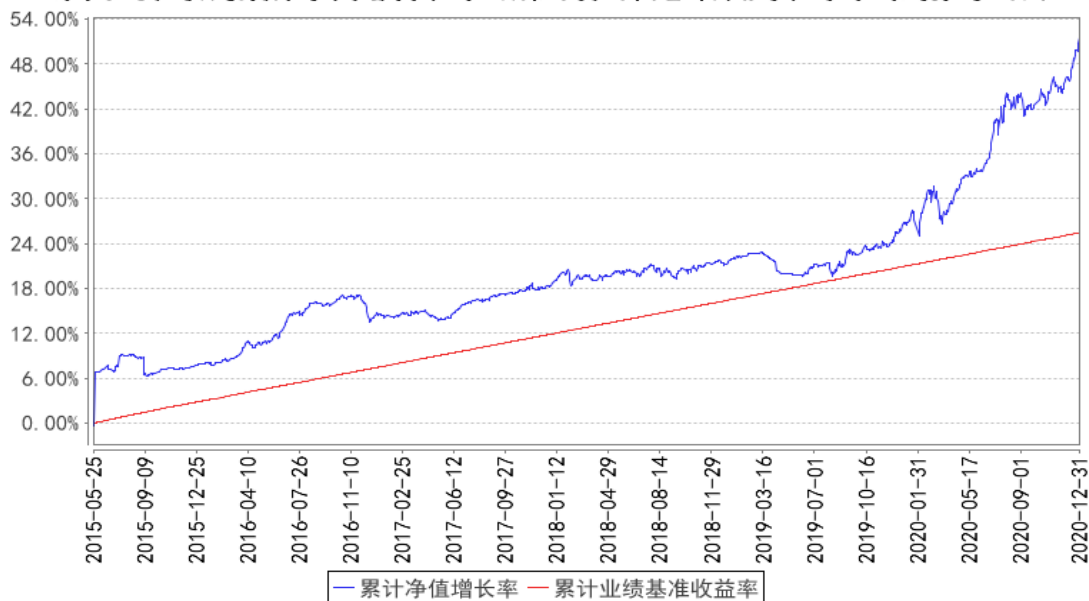
注：业绩比较基准=一年期银行定期存款利率（税后）+3%

3.2.2 自基金合同生效以来基金份额累计净值增长率变动及其与同期业绩比较基准收益率变动的比较

鹏华弘实混合A累计净值增长率与同期业绩比较基准收益率的历史走势对比图



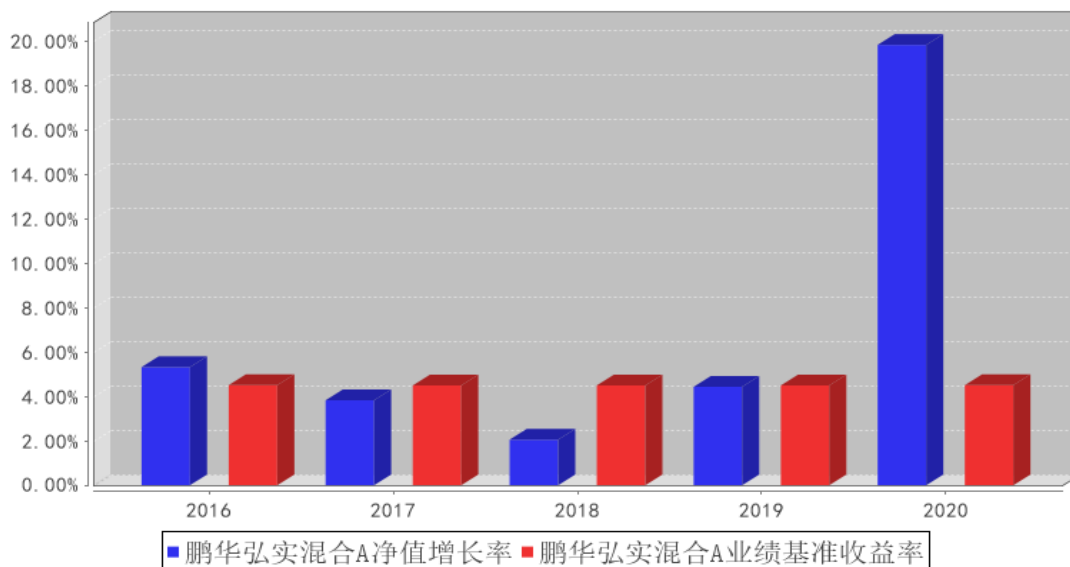
鹏华弘实混合C累计净值增长率与同期业绩比较基准收益率的历史走势对比图



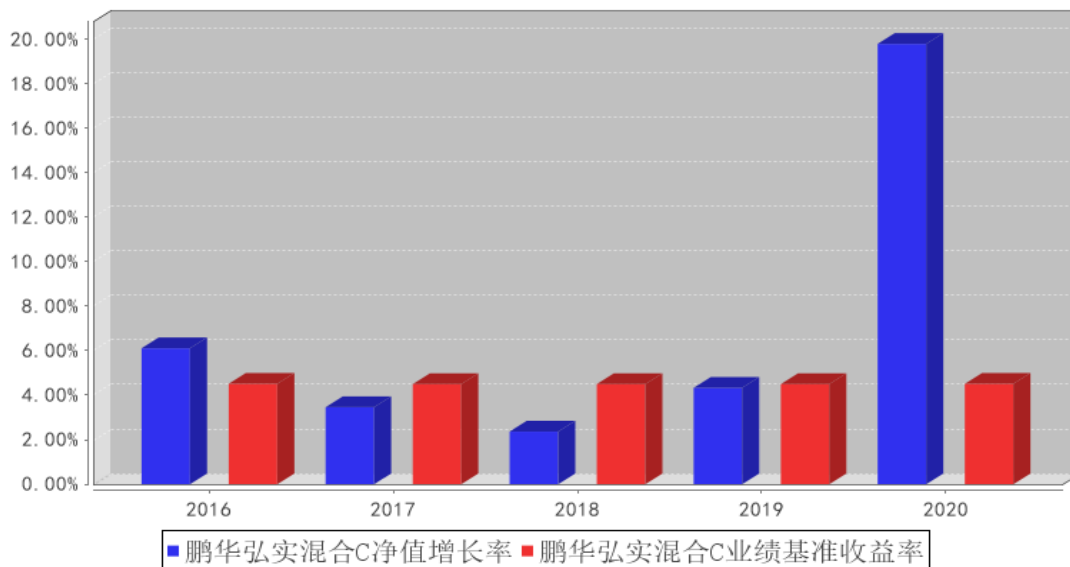
注：1、本基金基金合同于 2015 年 05 月 25 日生效。2、截至建仓期结束，本基金的各项投资比例已达到基金合同中规定的各项比例。

3.2.3 过去五年基金每年净值增长率及其与同期业绩比较基准收益率的比较

鹏华弘实混合A基金每年净值增长率与同期业绩比较基准收益率的对比图



鹏华弘实混合C基金每年净值增长率与同期业绩比较基准收益率的对比图



注：合同生效当年按照实际存续期计算，不按整个自然年度进行折算。

3.3 其他指标

注：无。

3.4 过去三年基金的利润分配情况

单位：人民币元

鹏华弘实混合 A

年度	每 10 份基金份额分红数	现金形式发放总额	再投资形式发放总额	年度利润分配合计	备注
2020 年	-	-	-	-	-
2019 年	-	-	-	-	-

2018 年	0.5500	31,846,392.93	8,792.81	31,855,185.74	-
合计	0.5500	31,846,392.93	8,792.81	31,855,185.74	-

鹏华弘实混合 C

年度	每 10 份基金份额分红数	现金形式发放总额	再投资形式发放总额	年度利润分配合计	备注
2020 年	-	-	-	-	-
2019 年	-	-	-	-	-
2018 年	0.4000	25,003.43	4,758.39	29,761.82	-
合计	0.4000	25,003.43	4,758.39	29,761.82	-

§ 4 管理人报告

4.1 基金管理人及基金经理情况

4.1.1 基金管理人及其管理基金的经验

鹏华基金管理有限公司成立于 1998 年 12 月 22 日，业务范围包括基金募集、基金销售、资产管理及中国证监会许可的其他业务。截至本报告期末，公司股东由国信证券股份有限公司、意大利欧利盛资本资产管理股份公司（Eurizon Capital SGR S.p.A.）、深圳市北融信投资发展有限公司组成，公司性质为中外合资企业，公司注册资本 15,000 万元人民币。截至本报告期末，公司管理资产总规模达到 7,940.70 亿元，管理 213 只公募基金、12 只全国社保投资组合、4 只基本养老保险投资组合。经过 22 年投资管理基金，在基金投资、风险控制等方面积累了丰富的经验。

4.1.2 基金经理（或基金经理小组）及基金经理助理简介

姓名	职务	任本基金的基金经理（助理）期限		证券从业年限	说明
		任职日期	离任日期		
戴钢	本基金基金经理	2018-09-01	-	18 年	戴钢先生，国籍中国，经济学硕士，18 年证券基金从业经验。曾就职于广东民安证券研究发展部，担任研究员；2005 年 9 月加盟鹏华基金管理有限公司，从事研究分析工作，历任债券研究员、专户投资经理，现担任稳定收益投资部副总经理/基金经理。2011 年 12 月至 2014 年 12 月担任鹏华丰泽分级基金基金经理，2012 年 06 月至 2018 年 07 月担任鹏华金刚保本混合基金基金经理，2012 年 11 月至 2015 年 11 月担任鹏华中小企业债基金基金经理，2013 年 09 月担任鹏华丰实定期开放债券基金基金经理，2013 年 09 月担任鹏华丰

					<p>泰定期开放债券基金基金经理，2013 年 10 月至 2018 年 05 月担任鹏华丰信分级债券基金基金经理，2014 年 12 月至 2016 年 02 月担任鹏华丰泽债券 (LOF) 基金基金经理，2015 年 11 月担任鹏华丰和债券 (LOF) 基金基金经理，2016 年 03 月担任鹏华丰尚定期开放债券基金基金经理，2016 年 04 月至 2018 年 10 月担任鹏华金鼎保本混合基金基金经理，2016 年 08 月至 2018 年 05 月担任鹏华丰饶定期开放债券基金基金经理，2018 年 05 月至 2018 年 12 月担任鹏华普悦债券基金基金经理，2018 年 07 月担任鹏华宏观混合基金基金经理，2018 年 09 月担任鹏华弘实混合基金基金经理，2018 年 10 月担任鹏华金鼎混合基金基金经理，2019 年 09 月担任鹏华锦利两年定期开放债券基金基金经理。戴钢先生具备基金从业资格。本报告期内本基金基金经理未发生变动。</p>
李 韵 怡	本基金基金经理	2015-07-23	-	13 年	<p>李韵怡女士，国籍中国，经济学硕士，13 年证券基金从业经验。曾任职于广州证券股份有限公司投资管理总部，先后担任研究员、交易员和投资经理等职务，从事新股及可转债申购、定增项目等工作；2015 年 6 月加盟鹏华基金管理有限公司，从事投研工作，现担任稳定收益投资部总经理助理/基金经理。2015 年 07 月至 2017 年 01 月担任鹏华弘锐混合基金基金经理，2015 年 07 月担任鹏华弘益混合基金基金经理，2015 年 07 月至 2017 年 02 月担任鹏华弘信混合基金基金经理，2015 年 07 月担任鹏华弘实混合基金基金经理，2015 年 07 月至 2017 年 03 月担任鹏华弘华混合基金基金经理，2015 年 07 月至 2017 年 01 月担任鹏华弘和混合基金基金经理，2015 年 07 月担任鹏华弘鑫混合基金基金经理，2016 年 06 月至 2018 年 07 月担任鹏华兴泽定期开放混合基金基金经理，2016 年 09 月至 2020 年 05 月担任鹏华兴润定期开放混合基金基金经理，2016 年 09 月至 2020 年 05 月担任鹏华兴合定期开放混合基金基金经理，2016 年 09 月担任鹏华兴安定期开放混合基金基金经理，2016 年 09 月至 2018 年 06 月担任鹏华兴实定期开放混合基金基金经理，2016 年 12 月至 2018 年</p>

					07 月担任鹏华弘樽混合基金基金经理，2017 年 01 月担任鹏华兴惠定期开放混合基金基金经理，2019 年 06 月担任鹏华科创 3 年封闭混合基金基金经理，2019 年 11 月担任鹏华金享混合基金基金经理，2020 年 04 月担任鹏华鑫享稳健混合基金基金经理。李韵怡女士具备基金从业资格。本报告期内本基金基金经理未发生变动。
--	--	--	--	--	---

注：1. 任职日期和离任日期均指公司作出决定后正式对外公告之日；担任新成立基金基金经理的，任职日期为基金合同生效日。

2. 证券从业的含义遵从行业协会关于从业人员资格管理办法的相关规定。

4.1.3 期末兼任私募资产管理计划投资经理的基金经理同时管理的产品情况

注：无。

4.1.4 基金经理薪酬机制

无。

4.2 管理人对报告期内本基金运作合规守信情况的说明

报告期内，本基金管理人严格遵守《证券投资基金法》等法律法规、中国证监会的有关规定以及基金合同的约定，本着诚实守信、勤勉尽责的原则管理和运作基金资产，在严格控制风险的基础上，为基金份额持有人谋求最大利益。本报告期内，本基金运作合规，因市场波动等被动原因存在本基金投资比例不符合基金合同要求的情形，本基金管理人严格按照基金合同的约定及时进行了调整，不存在违反基金合同和损害基金份额持有人利益的行为。

4.3 管理人对报告期内公平交易情况的专项说明

4.3.1 公平交易制度和控制方法

根据中国证监会《证券投资基金管理公司公平交易制度指导意见》，公司制定了《鹏华基金管理有限公司公平交易管理规定》，将公司所管理的封闭式基金、开放式基金、社保组合、养老组合、特定客户资产管理组合等不同资产组合的授权、研究分析、投资决策、交易执行、业绩评估等投资管理活动均纳入公平交易管理，在业务流程和岗位职责中制定公平交易的控制规则和控制活动，建立对公平交易的执行、监督及审核流程，严禁在不同投资组合之间进行利益输送。在投资研究环节：1、公司使用唯一的研究报告发布平台“研究报告管理平台”，确保各投资组合在获得投资信息、研究支持、投资建议和实施投资决策方面享有公平的机会；2、公司严格按照《股票库管理规定》、《信用债券投资与风险控制管理规定》，执行股票及信用产品出入库及日常维护工作，确保相关证券入库以内容严谨、观点明确的研究报告作为依据；3、在公司股票库基础上，各涉及股票投资的资产组合根据各自的投资目标、投资风格、投资范围和防范关联交易的原则分别建立资产

组合股票库，基金经理在股票库基础上根据投资授权以及基金合同择股方式构建具体的投资组合；

4、严格执行投资授权制度，明确投资决策委员会、分管投资副总裁、基金经理等各主体的职责和权限划分，合理确定基金经理的投资权限，超过投资权限的操作，应严格履行审批程序。在交易执行环节：1、所有公司管理的资产组合的交易必须通过集中交易室完成，集中交易室负责建立和执行交易分配制度，确保各投资组合享有公平的交易执行机会；2、针对交易所公开竞价交易，集中交易室应严格启用恒生交易系统中的公平交易程序，交易系统则自动启用公平交易功能，由系统按照“未委托数量”的比例对不同资产组合进行委托量的公平分配；如果相关基金经理坚持以不同的价格进行交易，且当前市场价格不能同时满足多个资产组合的指令价格要求时，交易系统自动按照“价格优先”原则进行委托；当市场价格同时满足多个资产组合的指令价格要求时，则交易系统自动按照“同一指令价格下的公平交易”模式，进行公平委托和交易量分配；3、银行间市场交易、交易所大宗交易等非集中竞价交易需依据公司《股票投资交易流程》和《固定收益投资管理流程》的规定执行；银行间市场交易、交易所大宗交易等以公司名义进行的交易，各投资组合经理应在交易前独立确定各投资组合的交易价格和数量，公司按照价格优先、比例分配的原则对交易结果进行分配；4、新股、新债申购及非公开定向增发交易需依据公司《新股申购流程》、《固定收益投资管理流程》和《非公开定向增发流程》的规定执行，对新股和新债申购方案和分配过程进行审核和监控。在交易监控、分析与评估环节：1、为加强对日常投资交易行为的监控和管理，杜绝利益输送、不公平交易等违规交易行为，防范日常交易风险，公司明确了关注类交易的界定及对应的监控和评估措施机制；所监控的交易包括但不限于：交易所公开竞价交易中同日同向交易的交易时机和交易价差、不同投资组合临近交易日的同向交易和反向交易的交易时机和交易价差、关联交易、债券交易收益率偏离度、成交量和成交价格异常、银行间债券交易对手交易等；2、将公平交易作为投资组合业绩归因分析和交易绩效评价的重要关注内容，发现的异常情况由投资监察员进行分析；3、监察稽核部分别于每季度和每年度编写《公平交易执行情况检查报告》，内容包括关注类交易监控执行情况、不同投资组合的整体收益率差异分析和同向交易价差分析；《公平交易执行情况检查报告》需经公司基金经理、督察长和总经理签署。

4.3.2 公平交易制度的执行情况

报告期内，本基金管理人严格执行公平交易制度，确保不同投资组合在研究、交易、分配等各环节得到公平对待。同时，根据《证券投资基金管理公司公平交易制度指导意见》的要求，公司对所管理组合的不同时间窗的同向交易进行了价差专项分析，未发现存在违反公平交易原则的现象。

4.3.2.1 增加执行的基金经理公平交易制度执行情况及公平交易管理情况

无。

4.3.3 异常交易行为的专项说明

报告期内，本基金未发生违法违规且对基金财产造成损失的异常交易行为。

本报告期内未发生基金管理人管理的所有投资组合参与的交易所公开竞价同日反向交易成交较少的单边交易量超过该证券当日成交量的 5% 的情况。

4.4 管理人对报告期内基金的投资策略和业绩表现的说明

4.4.1 报告期内基金投资策略和运作分析

2020 年在新冠疫情的大背景之下，国内的资本市场经历了较大的波动。债券市场先涨后跌；权益市场先跌后涨，全年走出震荡上行走势。权益市场分化较大，行业景气度较高的光伏、新能源车、医药和消费等板块表现较好。

具体操作方面，该基金始终坚持在控制回撤的前提下，追求稳定收益。债券配置品种以收益相对稳定的中短期品种为主，维持了一定的杠杆比例。股票方面，主要配置了新能源、消费、医药和 TMT 等板块。同时，积极参与新股、可转债、可交换债的网下申购获取增强收益。

4.4.2 报告期内基金的业绩表现

鹏华弘实混合 A 类组合净值增长率 19.85%；鹏华弘实混合 C 类组合净值增长率 19.79%；鹏华弘实混合 A 类业绩比较基准增长率 4.51%；鹏华弘实混合 C 类业绩比较基准增长率 4.51%。

4.5 管理人对宏观经济、证券市场及行业走势的简要展望

展望 2021 年，新冠疫情带来冲击最大的时间已经过去，随着实体经济的逐步恢复，货币政策有可能逐步退出。债券市场方面，短期来看存在一定的不确定性，以中短久期的稳健配置更为合适。权益市场方面，经历了 2020 年的结构性上涨后，板块之间估值差异较大，需要在行业景气度和估值上做平衡取舍。

4.6 管理人内部有关本基金的监察稽核工作情况

本报告期内，基金管理人继续完善内部控制、提升风险管理水平，着重开展了以下各项工作：

1、继续完善内部控制体系

公司根据法律法规、监管要求及业务发展需求，不断优化现有的标准化业务流程体系，强调业务流程服务于加强风险防范和提升运营效率，通过信息技术手段持续提升业务操作的系统化程度，并不断优化。

2、持续改进投资监控的方法与手段，保证基金投资业务的合法合规性

报告期内，在投资日常合规监控工作方面，公司根据法律法规和产品特点进一步完善了投资

监控系统以提升投资监控效率；在实现交易价差分析、银行间交易分析、研究报告检查等专项检查工作定期化、日常化的基础上，公司多次开展有关内幕交易、未公开信息等重要内容的合规培训，进一步强化全体投研人员的合规意识。

3、规范基金销售业务，保证基金销售业务的合法合规性

报告期内，在基金募集和持续营销活动中，公司严格规范基金销售业务，按照《公开募集证券投资基金销售机构监督管理办法》及相关法规规定审查宣传推介材料，逐步落实反洗钱法律法规各项要求，并督促销售部门做好投资者教育工作，本报告期内没有出现主动违规行为。

4、开展以风险为导向的内部稽核

报告期内，监察稽核部开展了对信息技术管理、投资相关流程、员工行为、反洗钱业务、子公司管理和公司日常运作的定期监察稽核与专项监察稽核。监察稽核人员开展了以风险为导向的内部稽核，通过稽核发现，提高了公司标准化操作流程手册的执行效力，优化了标准化操作流程手册。报告期内，公司未发生重大风险事件。

4.7 管理人对报告期内基金估值程序等事项的说明

本基金管理人按照企业会计准则、中国证监会相关规定、中国证券投资基金业协会相关指引和基金合同关于估值的约定，对基金所持有的投资品种进行估值。本基金管理人已制定基金估值和份额净值计价的业务管理制度，明确基金估值的程序和技术。

本基金管理人使用可靠的估值业务系统，估值人员熟悉各类投资品种的估值原则和具体估值程序。估值流程中包含风险监测、控制和报告机制。本基金托管人根据法律法规要求履行估值及净值计算的复核责任。本基金管理人设有估值委员会，由登记结算部、监察稽核部、各投资部门、研究部门负责人、基金经理等成员组成，估值委员会成员具有多年的证券、基金从业经验，熟悉相关法律法规，具备投资、研究、风险管理、法律合规和基金估值运作等方面的专业能力。基金经理可与估值委员会成员共同商定估值原则和政策，但不参与日常估值的执行。

基金管理人改变估值技术，导致基金资产净值发生重大变化的，对所采用的相关估值技术、假设及输入值的适当性咨询会计师事务所的专业意见。

本报告期内，参与估值流程各方之间无重大利益冲突。

本基金管理人已与第三方定价服务机构签署服务协议，由其按约定提供相关参考数据。

4.8 管理人对报告期内基金利润分配情况的说明

1、截止本报告期末，本基金鹏华弘实混合 A 期末可供分配利润为 76,182,085.32 元，期末基金份额净值 1.3530 元；鹏华弘实混合 C 期末可供分配利润为 104,800,125.98 元，期末基金份额净值 1.4651 元。

2、本基金本报告期内未进行利润分配。

3、根据相关法律法规及本基金基金合同的规定，本基金管理人将会综合考虑各方面因素，在严格遵守规定前提下，对本报告期内可供分配利润适时作出相应安排。

4.9 管理人对会计师事务所出具非标准审计报告所涉相关事项的说明

无。

4.10 报告期内管理人对本基金持有人数或基金资产净值预警情形的说明

无。

§ 5 托管人报告

5.1 报告期内本基金托管人遵规守信情况声明

本报告期，中国建设银行股份有限公司在本基金的托管过程中，严格遵守了《证券投资基金法》、基金合同、托管协议和其他有关规定，不存在损害基金份额持有人利益的行为，完全尽职尽责地履行了基金托管人应尽的义务。

5.2 托管人对报告期内本基金投资运作遵规守信、净值计算、利润分配等情况的说明

本报告期，本托管人按照国家有关规定、基金合同、托管协议和其他有关规定，对本基金的基金资产净值计算、基金费用开支等方面进行了认真的复核，对本基金的投资运作方面进行了监督，未发现基金管理人有关损害基金份额持有人利益的行为。

报告期内，本基金未实施利润分配。

5.3 托管人对本年度报告中财务信息等内容的真实、准确和完整发表意见

本托管人复核审查了本报告中的财务指标、净值表现、利润分配情况、财务会计报告、投资组合报告等内容，保证复核内容不存在虚假记载、误导性陈述或者重大遗漏。

§ 6 审计报告

6.1 审计报告基本信息

财务报表是否经过审计	是
审计意见类型	标准无保留意见
审计报告编号	普华永道中天审字(2021)第 21941 号

6.2 审计报告的基本内容

审计报告标题	审计报告
审计报告收件人	鹏华弘实灵活配置混合型证券投资基金全体基金份额持有人
审计意见	(一)我们审计的内容 我们审计了鹏华弘实灵活配置混合型证券投资基金(以下简称“鹏华弘实混合基金”)的财务报表，包括 2020 年 12 月

	<p>31 日的资产负债表, 2020 年度的利润表和所有者权益(基金净值)变动表以及财务报表附注。</p> <p>(二)我们的意见</p> <p>我们认为, 后附的财务报表在所有重大方面按照企业会计准则和在财务报表附注中所列示的中国证券监督管理委员会(以下简称“中国证监会”)、中国证券投资基金业协会(以下简称“中国基金业协会”)发布的有关规定及允许的基金行业实务操作编制, 公允反映了鹏华弘实混合基金 2020 年 12 月 31 日的财务状况以及 2020 年度的经营成果和基金净值变动情况。</p>
形成审计意见的基础	<p>我们按照中国注册会计师审计准则的规定执行了审计工作。审计报告的“注册会计师对财务报表审计的责任”部分进一步阐述了我们在这些准则下的责任。我们相信, 我们获取的审计证据是充分、适当的, 为发表审计意见提供了基础。</p> <p>按照中国注册会计师职业道德守则, 我们独立于鹏华弘实混合基金, 并履行了职业道德方面的其他责任。</p>
强调事项	无。
其他事项	无。
其他信息	无。
管理层和治理层对财务报表的责任	<p>鹏华弘实混合基金的基金管理人鹏华基金管理有限公司(以下简称“基金管理人”)管理层负责按照企业会计准则和中国证监会、中国基金业协会发布的有关规定及允许的基金行业实务操作编制财务报表, 使其实现公允反映, 并设计、执行和维护必要的内部控制, 以使财务报表不存在由于舞弊或错误导致的重大错报。</p> <p>在编制财务报表时, 基金管理人管理层负责评估鹏华弘实混合基金的持续经营能力, 披露与持续经营相关的事项(如适用), 并运用持续经营假设, 除非基金管理人管理层计划清算鹏华弘实混合基金、终止运营或别无其他现实的选择。</p> <p>基金管理人治理层负责监督鹏华弘实混合基金的财务报告过程。</p>
注册会计师对财务报表审计的责任	<p>我们的目标是对财务报表整体是否不存在由于舞弊或错误导致的重大错报获取合理保证, 并出具包含审计意见的审计报告。合理保证是高水平的保证, 但并不能保证按照审计准则执行的审计在某一重大错报存在时总能发现。错报可能由于舞弊或错误导致, 如果合理预期错报单独或汇总起来可能影响财务报表使用者依据财务报表作出的经济决策, 则通常认为错报是重大的。</p> <p>在按照审计准则执行审计工作的过程中, 我们运用职业判断, 并保持职业怀疑。同时, 我们也执行以下工作:</p> <p>(一) 识别和评估由于舞弊或错误导致的财务报表重大错报风险; 设计和实施审计程序以应对这些风险, 并获取充分、适当的审计证据, 作为发表审计意见的基础。由于舞弊可能涉及串通、伪造、故意遗漏、虚假陈述或凌驾于内部控制之上, 未能发现由于舞弊导致的重大错报的风险高于未能发现</p>

	<p>由于错误导致的重大错报的风险。</p> <p>(二) 了解与审计相关的内部控制,以设计恰当的审计程序,但目的并非对内部控制的有效性发表意见。</p> <p>(三) 评价基金管理人管理层选用会计政策的恰当性和作出会计估计及相关披露的合理性。</p> <p>(四) 对基金管理人管理层使用持续经营假设的恰当性得出结论。同时,根据获取的审计证据,就可能导致对鹏华弘实混合基金持续经营能力产生重大疑虑的事项或情况是否存在重大不确定性得出结论。如果我们得出结论认为存在重大不确定性,审计准则要求我们在审计报告中提请报表使用者注意财务报表中的相关披露;如果披露不充分,我们应当发表非无保留意见。我们的结论基于截至审计报告日可获得的信息。然而,未来的事项或情况可能导致鹏华弘实混合基金不能持续经营。</p> <p>(五) 评价财务报表的总体列报(包括披露)、结构和内容,并评价财务报表是否公允反映相关交易和事项。</p> <p>我们与基金管理人治理层就计划的审计范围、时间安排和重大审计发现等事项进行沟通,包括沟通我们在审计中识别出的值得关注的内部控制缺陷。</p>	
会计师事务所的名称	普华永道中天会计师事务所(特殊普通合伙)	
注册会计师的姓名	单峰	肖菊
会计师事务所的地址	中国上海市	
审计报告日期	2021年3月24日	

§ 7 年度财务报表

7.1 资产负债表

会计主体：鹏华弘实灵活配置混合型证券投资基金

报告截止日：2020年12月31日

单位：人民币元

资产	附注号	本期末 2020年12月31日	上年度末 2019年12月31日
资产：			
银行存款	7.4.7.1	10,745,497.68	4,502,080.06
结算备付金		14,253,038.42	1,575,330.28
存出保证金		68,227.22	60,812.77
交易性金融资产	7.4.7.2	923,247,143.88	439,235,332.34
其中：股票投资		193,044,669.78	89,968,408.14
基金投资		-	-
债券投资		730,202,474.10	349,266,924.20
资产支持证券投资		-	-
贵金属投资		-	-
衍生金融资产	7.4.7.3	-	-

买入返售金融资产	7.4.7.4	-	-
应收证券清算款		123,219.29	-
应收利息	7.4.7.5	11,618,045.20	5,694,532.35
应收股利		-	-
应收申购款		73,375.52	12,624.78
递延所得税资产		-	-
其他资产	7.4.7.6	-	-
资产总计		960,128,547.21	451,080,712.58
负债和所有者权益	附注号	本期末 2020年12月31日	上年度末 2019年12月31日
负 债:			
短期借款		-	-
交易性金融负债		-	-
衍生金融负债	7.4.7.3	-	-
卖出回购金融资产款		73,000,000.00	86,000,000.00
应付证券清算款		24,907.22	-
应付赎回款		8,356,261.78	409,178.41
应付管理人报酬		413,525.64	189,711.11
应付托管费		103,381.41	47,427.77
应付销售服务费		20,222.31	8,412.09
应付交易费用	7.4.7.7	81,483.92	42,734.25
应交税费		39,248.37	24,090.24
应付利息		-26,400.00	14,574.80
应付利润		-	-
递延所得税负债		-	-
其他负债	7.4.7.8	180,058.37	170,067.73
负债合计		82,192,689.02	86,906,196.40
所有者权益:			
实收基金	7.4.7.9	623,536,170.30	309,776,212.35
未分配利润	7.4.7.10	254,399,687.89	54,398,303.83
所有者权益合计		877,935,858.19	364,174,516.18
负债和所有者权益总计		960,128,547.21	451,080,712.58

注：报告截止日 2020 年 12 月 31 日，基金份额总额为 623,536,170.30 份，其中鹏华弘实混合 A 基金份额 317,666,190.88 份，基金份额净值 1.3530 元；鹏华弘实混合 C 基金份额 305,869,979.42 份，基金份额净值 1.4651 元。

7.2 利润表

会计主体：鹏华弘实灵活配置混合型证券投资基金

本报告期：2020 年 1 月 1 日至 2020 年 12 月 31 日

单位：人民币元

项 目	附注号	本期	上年度可比期间
		2020 年 1 月 1 日至 2020 年	2019 年 1 月 1 日至 2019 年

		12月31日	12月31日
一、收入		132,201,102.59	20,018,146.95
1. 利息收入		21,098,791.63	5,292,142.04
其中：存款利息收入	7.4.7.11	274,643.44	162,654.70
债券利息收入		20,561,912.74	4,953,407.58
资产支持证券利息收入		-	-
买入返售金融资产收入		262,235.45	176,079.76
证券出借利息收入		-	-
其他利息收入		-	-
2. 投资收益（损失以“-”填列）		65,920,397.01	6,712,613.81
其中：股票投资收益	7.4.7.12	64,162,434.14	5,663,608.84
基金投资收益	-	-	-
债券投资收益	7.4.7.13	-189,717.36	549,946.85
资产支持证券投资收益	7.4.7.13.5	-	-
贵金属投资收益	7.4.7.14	-	-
衍生工具收益	7.4.7.15	-	-
股利收益	7.4.7.16	1,947,680.23	499,058.12
3. 公允价值变动收益（损失以“-”号填列）	7.4.7.17	44,963,937.11	7,904,145.85
4. 汇兑收益（损失以“-”号填列）		-	-
5. 其他收入（损失以“-”号填列）	7.4.7.18	217,976.84	109,245.25
减：二、费用		10,711,437.01	2,549,294.76
1. 管理人报酬	7.4.10.2.1	3,985,736.70	1,191,787.49
2. 托管费	7.4.10.2.2	996,434.14	297,946.90
3. 销售服务费	7.4.10.2.3	199,749.91	56,481.41
4. 交易费用	7.4.7.19	966,478.47	444,021.98
5. 利息支出		4,272,854.14	323,579.24
其中：卖出回购金融资产支出		4,272,854.14	323,579.24
6. 税金及附加		51,168.42	13,731.42
7. 其他费用	7.4.7.20	239,015.23	221,746.32
三、利润总额（亏损总额以“-”号填列）		121,489,665.58	17,468,852.19
减：所得税费用		-	-
四、净利润（净亏损以“-”号填列）		121,489,665.58	17,468,852.19

7.3 所有者权益（基金净值）变动表

会计主体：鹏华弘实灵活配置混合型证券投资基金

本报告期：2020 年 1 月 1 日至 2020 年 12 月 31 日

单位：人民币元

项目	本期 2020 年 1 月 1 日至 2020 年 12 月 31 日		
	实收基金	未分配利润	所有者权益合计
一、期初所有者权益（基金净值）	309,776,212.35	54,398,303.83	364,174,516.18
二、本期经营活动产生的基金净值变动数（本期利润）	-	121,489,665.58	121,489,665.58
三、本期基金份额交易产生的基金净值变动数（净值减少以“-”号填列）	313,759,957.95	78,511,718.48	392,271,676.43
其中：1. 基金申购款	816,002,702.84	232,287,732.49	1,048,290,435.33
2. 基金赎回款	-502,242,744.89	-153,776,014.01	-656,018,758.90
四、本期向基金份额持有人分配利润产生的基金净值变动（净值减少以“-”号填列）	-	-	-
五、期末所有者权益（基金净值）	623,536,170.30	254,399,687.89	877,935,858.19
项目	上年度可比期间 2019 年 1 月 1 日至 2019 年 12 月 31 日		
	实收基金	未分配利润	所有者权益合计
一、期初所有者权益（基金净值）	54,224,989.85	4,443,225.54	58,668,215.39
二、本期经营活动产生的基金净值变动数（本期利润）	-	17,468,852.19	17,468,852.19
三、本期基金份额交易产生的基金净值变动数	255,551,222.50	32,486,226.10	288,037,448.60

(净值减少以“-”号填列)			
其中：1. 基金申购款	463,934,386.58	64,100,378.32	528,034,764.90
2. 基金赎回款	-208,383,164.08	-31,614,152.22	-239,997,316.30
四、本期向基金份额持有人分配利润产生的基金净值变动(净值减少以“-”号填列)	-	-	-
五、期末所有者权益(基金净值)	309,776,212.35	54,398,303.83	364,174,516.18

报表附注为财务报表的组成部分。

本报告 7.1 至 7.4 财务报表由下列负责人签署：

邓召明

苏波

郝文高

基金管理人负责人

主管会计工作负责人

会计机构负责人

7.4 报表附注

7.4.1 基金基本情况

鹏华弘实灵活配置混合型证券投资基金(以下简称“本基金”)经中国证券监督管理委员会(以下简称“中国证监会”)证监许可[2015]905号《关于准予鹏华弘实灵活配置混合型证券投资基金注册的批复》准予,由鹏华基金管理有限公司依照《中华人民共和国证券投资基金法》和《鹏华弘实灵活配置混合型证券投资基金基金合同》负责公开募集。本基金为契约型开放式,存续期限不定,首次设立募集不包括认购资金利息共募集人民币714,894,604.33元,业经普华永道中天会计师事务所(特殊普通合伙)普华永道中天验字(2015)第580号验资报告予以验证。经向中国证监会备案,《鹏华弘实灵活配置混合型证券投资基金基金合同》于2015年5月25日正式生效,基金合同生效日的基金份额总额为714,894,604.33份基金份额。本基金的基金管理人为鹏华基金管理有限公司,基金托管人为中国建设银行股份有限公司。

根据《鹏华弘实灵活配置混合型证券投资基金基金合同》和《鹏华弘实灵活配置混合型证券投资基金招募说明书》,本基金根据销售服务费及赎回费收取方式的不同,将基金份额分为不同的类别。不从本类别基金资产中计提销售服务费的基金份额,称为A类基金份额;从本类别基金资产中计提销售服务费的基金份额,称为C类基金份额。本基金A类、C类两种收费模式并存,并分别计算基金份额净值。

根据《中华人民共和国证券投资基金法》和《鹏华弘实灵活配置混合型证券投资基金基金合同》的有关规定,本基金主要投资于具有良好流动性的金融工具,包括国内依法发行上市的股票(包含中小板、创业板及其他经中国证监会核准上市的股票、存托凭证)、债券(含国债、金融债、企业债、公司债、央行票据、中期票据、短期融资券、次级债、可转换债券、可交换债券、中小企业私募债等)、货币市场工具以及法律法规或中国证监会允许基金投资的其他金融工具(但须符合中国证监会相关规定)。基金的投资组合比例为:股票(含存托凭证)资产占基金资产的比例为0%—95%;投资于现金或到期日在一年以内的政府债券的比例合计不低于基金资产净值的5%,其中现金不包括结算备付金、存出保证金、应收申购款等。本基金业绩比较基准为:一年期银行定期存款利率(税后)+3%。

本财务报表由本基金的基金管理人鹏华基金管理有限公司于本基金的审计报告日批准报出。

7.4.2 会计报表的编制基础

本基金的财务报表按照财政部于2006年2月15日及以后期间颁布的《企业会计准则—基本准则》、各项具体会计准则及相关规定(以下合称“企业会计准则”)、中国证监会颁布的《证券投资基金信息披露XBRL模板第3号<年度报告和中期报告>》、中国证券投资基金业协会(以下简称“中国基金业协会”)颁布的《证券投资基金会计核算业务指引》、《鹏华弘实灵活配置混合型证券投资基金基金合同》和在财务报表附注中所列示的中国证监会、中国基金业协会发布的有关规定及允许的基金行业实务操作编制。

本财务报表以持续经营为基础编制。

7.4.3 遵循企业会计准则及其他有关规定的声明

本基金2020年度财务报表符合企业会计准则的要求,真实、完整地反映了本基金2020年12月31日的财务状况以及2020年度的经营成果和基金净值变动情况等有关信息。

7.4.4 重要会计政策和会计估计

7.4.4.1 会计年度

本基金会计年度为公历1月1日起至12月31日止。

7.4.4.2 记账本位币

本基金的记账本位币为人民币。

7.4.4.3 金融资产和金融负债的分类

(1) 金融资产的分类

金融资产于初始确认时分类为:以公允价值计量且其变动计入当期损益的金融资产、应收款项、可供出售金融资产及持有至到期投资。金融资产的分类取决于本基金对金融资产的持有意图

和持有能力。本基金现无金融资产分类为可供出售金融资产及持有至到期投资。

本基金目前以交易目的持有的股票投资、债券投资、资产支持证券投资和衍生工具分类为以公允价值计量且其变动计入当期损益的金融资产。除衍生工具所产生的金融资产在资产负债表中以衍生金融资产列示外，以公允价值计量且其变动计入当期损益的金融资产在资产负债表中以交易性金融资产列示。

本基金持有的其他金融资产分类为应收款项，包括银行存款、买入返售金融资产和其他各类应收款项等。应收款项是指在活跃市场中没有报价、回收金额固定或可确定的非衍生金融资产。

(2) 金融负债的分类

金融负债于初始确认时分类为：以公允价值计量且其变动计入当期损益的金融负债及其他金融负债。本基金目前暂无金融负债分类为以公允价值计量且其变动计入当期损益的金融负债。本基金持有的其他金融负债包括卖出回购金融资产款和其他各类应付款项等。

7.4.4.4 金融资产和金融负债的初始确认、后续计量和终止确认

金融资产或金融负债于本基金成为金融工具合同的一方时，按公允价值在资产负债表内确认。以公允价值计量且其变动计入当期损益的金融资产，取得时发生的相关交易费用计入当期损益；对于支付的价款中包含的债券或资产支持证券起息日或上次除息日至购买日止的利息，单独确认为应收项目。应收款项和其他金融负债的相关交易费用计入初始确认金额。

对于以公允价值计量且其变动计入当期损益的金融资产，按照公允价值进行后续计量；对于应收款项和其他金融负债采用实际利率法，以摊余成本进行后续计量。

金融资产满足下列条件之一的，予以终止确认：(1) 收取该金融资产现金流量的合同权利终止；(2) 该金融资产已转移，且本基金将金融资产所有权上几乎所有的风险和报酬转移给转入方；或者(3) 该金融资产已转移，虽然本基金既没有转移也没有保留金融资产所有权上几乎所有的风险和报酬，但是放弃了对该金融资产控制。

金融资产终止确认时，其账面价值与收到的对价的差额，计入当期损益。

当金融负债的现时义务全部或部分已经解除时，终止确认该金融负债或义务已解除的部分。终止确认部分的账面价值与支付的对价之间的差额，计入当期损益。

7.4.4.5 金融资产和金融负债的估值原则

本基金持有的股票投资、债券投资、基金投资、资产支持证券投资和衍生工具按如下原则确定公允价值并进行估值：

(1) 存在活跃市场的金融工具按其估值日的市场交易价格确定公允价值；估值日无交易且最近交易日后未发生影响公允价值计量的重大事件的，按最近交易日的市场交易价格确定公允价值。

有充足证据表明估值日或最近交易日的市场交易价格不能真实反映公允价值的，应对市场交易价格进行调整，确定公允价值。与上述投资品种相同，但具有不同特征的，应以相同资产或负债的公允价值为基础，并在估值技术中考虑不同特征因素的影响。特征是指对资产出售或使用的限制等，如果该限制是针对资产持有者的，那么在估值技术中不应将该限制作为特征考虑。此外，基金管理人不应考虑因大量持有相关资产或负债所产生的溢价或折价。

(2) 当金融工具不存在活跃市场，采用在当前情况下适用并且有足够可利用数据和其他信息支持的估值技术确定公允价值。采用估值技术时，优先使用可观察输入值，只有在无法取得相关资产或负债可观察输入值或取得不切实可行的情况下，才可以使用不可观察输入值。

(3) 如经济环境发生重大变化或证券发行人发生影响金融工具价格的重大事件，应对估值进行调整并确定公允价值。

7.4.4.6 金融资产和金融负债的抵销

本基金持有的资产和承担的负债基本为金融资产和金融负债。当本基金 1) 具有抵销已确认金额的法定权利且该种法定权利现在是可执行的；且 2) 交易双方准备按净额结算时，金融资产与金融负债按抵销后的净额在资产负债表中列示。

7.4.4.7 实收基金

实收基金为对外发行基金份额所募集的总金额在扣除损益平准金分摊部分后的余额。由于基金份额拆分引起的实收基金份额变动于基金份额拆分日根据拆分前的基金份额数及确定的拆分比例计算认列。由于基金份额折算引起的实收基金份额变动于基金份额折算日根据折算前的基金份额数及确定的折算比例计算认列。由于申购和赎回引起的实收基金变动分别于基金申购确认日及基金赎回确认日认列。上述申购和赎回分别包括基金转换所引起的转入基金的实收基金增加和转出基金的实收基金减少。

7.4.4.8 损益平准金

损益平准金包括已实现平准金和未实现平准金。已实现平准金指在申购或赎回基金份额时，申购或赎回款项中包含的按累计未分配的已实现损益占基金净值比例计算的金额。未实现平准金指在申购或赎回基金份额时，申购或赎回款项中包含的按累计未实现损益占基金净值比例计算的金额。损益平准金于基金申购确认日或基金赎回确认日认列，并于期末全额转入未分配利润/(累计亏损)。

7.4.4.9 收入/(损失)的确认和计量

股票投资在持有期间应取得的现金股利扣除由上市公司代扣代缴的个人所得税(和/或)股票交易所在地适用的预缴所得税后的净额确认为投资收益。债券投资在持有期间应取得的按票面利

率或者发行价计算的利息扣除在适用情况下由债券发行企业代扣代缴的个人所得税及由基金管理人缴纳的增值税后的净额确认为利息收入。基金投资在持有期间应取得的红利于除权日确认为投资收益。资产支持证券在持有期间收到的款项，根据资产支持证券的预计收益率或票面利率区分属于资产支持证券投资本金部分和投资收益部分，将本金部分冲减资产支持证券投资成本，并将投资收益部分扣除在适用情况下由基金管理人缴纳的增值税后的净额确认为利息收入。

以公允价值计量且其变动计入当期损益的金融资产在持有期间的公允价值变动扣除在适用情况下公允价值变动产生的预估增值税后的净额确认为公允价值变动损益；于处置时，其处置价格与初始确认金额之间的差额扣除在适用情况下由基金管理人缴纳的增值税后的净额确认为投资收益，其中包括从公允价值变动损益结转的公允价值累计变动额。

应收款项在持有期间确认的利息收入按实际利率法计算，实际利率法与直线法差异较小的则按直线法计算。

7.4.4.10 费用的确认和计量

本基金的管理人报酬、托管费和销售服务费(如有)在费用涵盖期间按基金合同约定的费率和计算方法逐日确认。

其他金融负债在持有期间确认的利息支出按实际利率法计算，实际利率法与直线法差异较小的则按直线法计算。

7.4.4.11 基金的收益分配政策

本基金同一类/级别的每一基金份额享有同等分配权。本基金收益以现金形式分配，但基金份额持有人可选择现金红利或将现金红利按分红除权日的基金份额净值自动转为基金份额进行再投资。若期末未分配利润中的未实现部分为正数，包括基金经营活动产生的未实现损益以及基金份额交易产生的未实现平准金等，则期末可供分配利润的金额为期末未分配利润中的已实现部分；若期末未分配利润的未实现部分为负数，则期末可供分配利润的金额为期末未分配利润，即已实现部分相抵未实现部分后的余额。

经宣告的拟分配基金收益于分红除权日从所有者权益转出。

7.4.4.12 外币交易

外币交易按交易发生日的即期汇率将外币金额折算为人民币入账。

以公允价值计量的外币非货币性项目，于估值日采用估值日的即期汇率折算为人民币，所产生的折算差额直接计入公允价值变动损益科目。

7.4.4.13 分部报告

本基金以内部组织结构、管理要求、内部报告制度为依据确定经营分部，以经营分部为基础

确定报告分部并披露分部信息。经营分部是指本基金内同时满足下列条件的组成部分：(1) 该组成部分能够在日常活动中产生收入、发生费用；(2) 本基金的基金管理人能够定期评价该组成部分的经营成果，以决定向其配置资源、评价其业绩；(3) 本基金能够取得该组成部分的财务状况、经营成果和现金流量等有关会计信息。如果两个或多个经营分部具有相似的经济特征，并且满足一定条件的，则合并为一个经营分部。

本基金目前以一个单一的经营分部运作，不需要披露分部信息。

7.4.4.14 其他重要的会计政策和会计估计

根据本基金的估值原则和中国证监会允许的基金行业估值实务操作，本基金确定以下类别股票投资和债券投资的公允价值时采用的估值方法及其关键假设如下：

(1) 对于证券交易所上市的股票和债券，若出现重大事项停牌或交易不活跃(包括涨跌停时的交易不活跃)等情况，本基金根据中国证监会公告[2017]13号《中国证监会关于证券投资基金估值业务的指导意见》，根据具体情况采用《关于发布中基协(AMAC)基金行业股票估值指数的通知》提供的指数收益法、市盈率法、现金流量折现法等估值技术进行估值。

(2) 对于在锁定期内的非公开发行股票、首次公开发行股票时公司股东公开发售股份、通过大宗交易取得的带限售期的股票等流通受限股票，根据中国基金业协会中基协发[2017]6号《关于发布〈证券投资基金投资流通受限股票估值指引(试行)〉的通知》之附件《证券投资基金投资流通受限股票估值指引(试行)》(以下简称“指引”)，按估值日在证券交易所上市交易的同一股票的公允价值扣除中证指数有限公司根据指引所独立提供的该流通受限股票剩余限售期对应的流动性折扣后的价值进行估值。

(3) 对于在证券交易所上市或挂牌转让的固定收益品种(可转换债券、资产支持证券和私募债券除外)及在银行间同业市场交易的固定收益品种，根据中国证监会公告[2017]13号《中国证监会关于证券投资基金估值业务的指导意见》及《中国证券投资基金业协会估值核算工作小组关于2015年1季度固定收益品种的估值处理标准》采用估值技术确定公允价值。本基金持有的证券交易所上市或挂牌转让的固定收益品种(可转换债券、资产支持证券和私募债券除外)，按照中证指数有限公司所独立提供的估值结果确定公允价值。本基金持有的银行间同业市场固定收益品种按照中债金融估值中心有限公司所独立提供的估值结果确定公允价值。

7.4.5 会计政策和会计估计变更以及差错更正的说明

7.4.5.1 会计政策变更的说明

无。

7.4.5.2 会计估计变更的说明

无。

7.4.5.3 差错更正的说明

无。

7.4.6 税项

根据财政部、国家税务总局财税[2002]128号《关于开放式证券投资基金有关税收问题的通知》、财税[2008]1号《关于企业所得税若干优惠政策的通知》、财税[2012]85号《关于实施上市公司股息红利差别化个人所得税政策有关问题的通知》、财税[2015]101号《关于上市公司股息红利差别化个人所得税政策有关问题的通知》、财税[2016]36号《关于全面推开营业税改征增值税试点的通知》、财税[2016]46号《关于进一步明确全面推开营改增试点金融业有关政策的通知》、财税[2016]70号《关于金融机构同业往来等增值税政策的补充通知》、财税[2016]140号《关于明确金融 房地产开发 教育辅助服务等增值税政策的通知》、财税[2017]2号《关于资管产品增值税政策有关问题的补充通知》、财税[2017]56号《关于资管产品增值税有关问题的通知》、财税[2017]90号《关于租入固定资产进项税额抵扣等增值税政策的通知》及其他相关财税法规和实务操作，主要税项列示如下：

(1) 资管产品运营过程中发生的增值税应税行为，以资管产品管理人为增值税纳税人。资管产品管理人运营资管产品过程中发生的增值税应税行为，暂适用简易计税方法，按照3%的征收率缴纳增值税。对资管产品在2018年1月1日前运营过程中发生的增值税应税行为，未缴纳增值税的，不再缴纳；已缴纳增值税的，已纳税额从资管产品管理人以后月份的增值税应纳税额中抵减。对证券投资基金管理人运用基金买卖股票、债券的转让收入免征增值税，对国债、地方政府债以及金融同业往来利息收入亦免征增值税。资管产品管理人运营资管产品提供的贷款服务，以2018年1月1日起产生的利息及利息性质的收入为销售额。资管产品管理人运营资管产品转让2017年12月31日前取得的基金、非货物期货，可以选择按照实际买入价计算销售额，或者以2017年最后一个交易日的基金份额净值、非货物期货结算价格作为买入价计算销售额。

(2) 对基金从证券市场中取得的收入，包括买卖股票、债券的差价收入，股票的股息、红利收入，债券的利息收入及其他收入，暂不征收企业所得税。

(3) 对基金取得的企业债券利息收入，应由发行债券的企业在向基金支付利息时代扣代缴20%的个人所得税。对基金从上市公司取得的股息红利所得，持股期限在1个月以内(含1个月)的，其股息红利所得全额计入应纳税所得额；持股期限在1个月以上至1年(含1年)的，暂减按50%计入应纳税所得额；持股期限超过1年的，暂免征收个人所得税。对基金持有的上市公司限售股，

解禁后取得的股息、红利收入，按照上述规定计算纳税，持股时间自解禁日起计算；解禁前取得的股息、红利收入继续暂减按 50% 计入应纳税所得额。上述所得统一适用 20% 的税率计征个人所得税。

(4) 基金卖出股票按 0.1% 的税率缴纳股票交易印花税，买入股票不征收股票交易印花税。

(5) 本基金的城市维护建设税、教育费附加和地方教育附加等税费按照实际缴纳增值税额的适用比例计算缴纳。

7.4.7 重要财务报表项目的说明

7.4.7.1 银行存款

单位：人民币元

项目	本期末	上年度末
	2020 年 12 月 31 日	2019 年 12 月 31 日
活期存款	10,745,497.68	4,502,080.06
定期存款	-	-
其中：存款期限 1 个月以内	-	-
存款期限 1-3 个月	-	-
存款期限 3 个月以上	-	-
其他存款	-	-
合计	10,745,497.68	4,502,080.06

7.4.7.2 交易性金融资产

单位：人民币元

项目	本期末			
	2020 年 12 月 31 日			
	成本	公允价值	公允价值变动	
股票	134,178,841.90	193,044,669.78	58,865,827.88	
贵金属投资-金交所黄金合约	-	-	-	
债券	交易所市场	660,782,065.19	655,494,974.10	-5,287,091.09
	银行间市场	75,528,789.04	74,707,500.00	-821,289.04
	合计	736,310,854.23	730,202,474.10	-6,108,380.13
资产支持证券	-	-	-	
基金	-	-	-	
其他	-	-	-	
合计	870,489,696.13	923,247,143.88	52,757,447.75	
项目	上年度末			
	2019 年 12 月 31 日			
	成本	公允价值	公允价值变动	
股票	81,669,206.77	89,968,408.14	8,299,201.37	
贵金属投资-金交所黄金合约	-	-	-	

债券	交易所市场	319,404,849.73	318,887,924.20	-516,925.53
	银行间市场	30,367,765.20	30,379,000.00	11,234.80
	合计	349,772,614.93	349,266,924.20	-505,690.73
资产支持证券		-	-	-
基金		-	-	-
其他		-	-	-
合计		431,441,821.70	439,235,332.34	7,793,510.64

注：股票投资的成本、公允价值及公允价值变动均包含中国存托凭证的成本、公允价值及公允价值变动。

7.4.7.3 衍生金融资产/负债

注：无。

7.4.7.4 买入返售金融资产

7.4.7.4.1 各项买入返售金融资产期末余额

注：无。

7.4.7.4.2 期末买断式逆回购交易中取得的债券

注：无。

7.4.7.5 应收利息

单位：人民币元

项目	本期末 2020年12月31日	上年度末 2019年12月31日
应收活期存款利息	4,615.91	1,095.13
应收定期存款利息	-	-
应收其他存款利息	-	-
应收结算备付金利息	7,055.18	779.79
应收债券利息	11,606,340.34	5,692,627.29
应收资产支持证券利息	-	-
应收买入返售证券利息	-	-
应收申购款利息	-	-
应收黄金合约拆借孳息	-	-
应收出借证券利息	-	-
其他	33.77	30.14
合计	11,618,045.20	5,694,532.35

7.4.7.6 其他资产

注：无。

7.4.7.7 应付交易费用

单位：人民币元

项目	本期末 2020 年 12 月 31 日	上年度末 2019 年 12 月 31 日
交易所市场应付交易费用	81,308.92	42,559.25
银行间市场应付交易费用	175.00	175.00
合计	81,483.92	42,734.25

7.4.7.8 其他负债

单位：人民币元

项目	本期末 2020 年 12 月 31 日	上年度末 2019 年 12 月 31 日
应付券商交易单元保证金	-	-
应付赎回费	58.37	67.73
应付证券出借违约金	-	-
预提费用	180,000.00	170,000.00
合计	180,058.37	170,067.73

7.4.7.9 实收基金

金额单位：人民币元

鹏华弘实混合 A

项目	本期 2020 年 1 月 1 日至 2020 年 12 月 31 日	
	基金份额 (份)	账面金额
上年度末	156,144,933.28	156,144,933.28
本期申购	385,656,626.44	385,656,626.44
本期赎回 (以“-”号填列)	-224,135,368.84	-224,135,368.84
-基金拆分/份额折算前	-	-
基金拆分/份额折算调整	-	-
本期申购	-	-
本期赎回 (以“-”号填列)	-	-
本期末	317,666,190.88	317,666,190.88

鹏华弘实混合 C

项目	本期 2020 年 1 月 1 日至 2020 年 12 月 31 日	
	基金份额 (份)	账面金额
上年度末	153,631,279.07	153,631,279.07
本期申购	430,346,076.40	430,346,076.40
本期赎回 (以“-”号填列)	-278,107,376.05	-278,107,376.05
-基金拆分/份额折算前	-	-
基金拆分/份额折算调整	-	-
本期申购	-	-
本期赎回 (以“-”号填列)	-	-
本期末	305,869,979.42	305,869,979.42

注：申购含红利再投、转换入份额；赎回含转换出份额。

7.4.7.10 未分配利润

单位：人民币元

鹏华弘实混合 A

项目	已实现部分	未实现部分	未分配利润合计
上年度末	15,329,099.63	4,791,491.02	20,120,590.65
本期利润	30,557,182.12	17,231,533.48	47,788,715.60
本期基金份额交易产生的变动数	30,295,803.57	13,920,170.15	44,215,973.72
其中：基金申购款	73,230,493.72	25,848,653.64	99,079,147.36
基金赎回款	-42,934,690.15	-11,928,483.49	-54,863,173.64
本期已分配利润	-	-	-
本期末	76,182,085.32	35,943,194.65	112,125,279.97

鹏华弘实混合 C

项目	已实现部分	未实现部分	未分配利润合计
上年度末	29,175,862.49	5,101,850.69	34,277,713.18
本期利润	45,968,546.35	27,732,403.63	73,700,949.98
本期基金份额交易产生的变动数	29,655,717.14	4,640,027.62	34,295,744.76
其中：基金申购款	109,050,878.77	24,157,706.36	133,208,585.13
基金赎回款	-79,395,161.63	-19,517,678.74	-98,912,840.37
本期已分配利润	-	-	-
本期末	104,800,125.98	37,474,281.94	142,274,407.92

7.4.7.11 存款利息收入

单位：人民币元

项目	本期	上年度可比期间
	2020年1月1日至2020年12月31日	2019年1月1日至2019年12月31日
活期存款利息收入	114,768.66	103,795.56
定期存款利息收入	-	-
其他存款利息收入	-	-
结算备付金利息收入	119,761.22	33,368.43
其他	40,113.56	25,490.71
合计	274,643.44	162,654.70

注：其他包含认/申购款利息收入、结算保证金利息收入、风控金利息收入等

7.4.7.12 股票投资收益

7.4.7.12.1 股票投资收益项目构成

单位：人民币元

项目	本期 2020年1月1日至2020年12月31 日	上年度可比期间 2019年1月1日至2019年12月 31日
股票投资收益——买卖 股票差价收入	64,162,434.14	5,663,608.84
股票投资收益——赎回 差价收入	-	-
股票投资收益——申购 差价收入	-	-
股票投资收益——证券 出借差价收入	-	-
合计	64,162,434.14	5,663,608.84

7.4.7.12.2 股票投资收益——买卖股票差价收入

单位：人民币元

项目	本期 2020年1月1日至2020年12月31 日	上年度可比期间 2019年1月1日至2019年12 月31日
卖出股票成交总额	297,742,669.10	114,314,079.79
减：卖出股票成本总 额	233,580,234.96	108,650,470.95
买卖股票差价收入	64,162,434.14	5,663,608.84

7.4.7.12.3 股票投资收益——证券出借差价收入

注：无。

7.4.7.13 债券投资收益

7.4.7.13.1 债券投资收益项目构成

单位：人民币元

项目	本期 2020年1月1日至2020年12月31 日	上年度可比期间 2019年1月1日至2019年12月31 日
债券投资收益——买卖 债券（、债转股及债券	-189,717.36	549,946.85

到期兑付) 差价收入		
债券投资收益——赎回 差价收入		
债券投资收益——申购 差价收入		
合计	-189,717.36	549,946.85

7.4.7.13.2 债券投资收益——买卖债券差价收入

单位：人民币元

项目	本期 2020年1月1日至2020年12月31 日	上年度可比期间 2019年1月1日至2019年12月 31日
卖出债券(、债转股及债券到期兑付)成交总额	264,814,327.49	65,288,817.16
减：卖出债券(、债转股及债券到期兑付)成本总额	260,300,654.86	63,714,773.11
减：应收利息总额	4,703,389.99	1,024,097.20
买卖债券差价收入	-189,717.36	549,946.85

7.4.7.13.3 债券投资收益——赎回差价收入

注：无。

7.4.7.13.4 债券投资收益——申购差价收入

注：无。

7.4.7.13.5 资产支持证券投资收益

注：无。

7.4.7.14 贵金属投资收益

7.4.7.14.1 贵金属投资收益项目构成

注：无。

7.4.7.14.2 贵金属投资收益——买卖贵金属差价收入

注：无。

7.4.7.14.3 贵金属投资收益——赎回差价收入

注：无。

7.4.7.14.4 贵金属投资收益——申购差价收入

注：无。

7.4.7.15 衍生工具收益

7.4.7.15.1 衍生工具收益——买卖权证差价收入

注：无。

7.4.7.15.2 衍生工具收益——其他投资收益

注：无。

7.4.7.16 股利收益

单位：人民币元

项目	本期	上年度可比期间
	2020年1月1日至2020年12月31日	2019年1月1日至2019年12月31日
股票投资产生的股利收益	1,947,680.23	499,058.12
其中：证券出借权益补偿收入	-	-
基金投资产生的股利收益	-	-
合计	1,947,680.23	499,058.12

7.4.7.17 公允价值变动收益

单位：人民币元

项目名称	本期	上年度可比期间
	2020年1月1日至2020年12月31日	2019年1月1日至2019年12月31日
1. 交易性金融资产	44,963,937.11	7,904,145.85
股票投资	50,566,626.51	8,299,201.37
债券投资	-5,602,689.40	-395,055.52
资产支持证券投资	-	-
基金投资	-	-
贵金属投资	-	-
其他	-	-
2. 衍生工具	-	-
权证投资	-	-

3. 其他	-	-
减：应税金融商品公允价值变动产生的预估增值税	-	-
合计	44,963,937.11	7,904,145.85

7.4.7.18 其他收入

单位：人民币元

项目	本期 2020年1月1日至2020年12月31日	上年度可比期间 2019年1月1日至2019年12月31日
基金赎回费收入	211,368.47	108,981.88
基金转换费收入	6,608.37	263.37
合计	217,976.84	109,245.25

7.4.7.19 交易费用

单位：人民币元

项目	本期 2020年1月1日至2020年12月31日	上年度可比期间 2019年1月1日至2019年12月31日
交易所市场交易费用	965,778.47	443,496.98
银行间市场交易费用	700.00	525.00
合计	966,478.47	444,021.98

7.4.7.20 其他费用

单位：人民币元

项目	本期 2020年1月1日至2020年12月31日	上年度可比期间 2019年1月1日至2019年12月31日
审计费用	60,000.00	50,000.00
信息披露费	120,000.00	120,000.00
证券出借违约金	-	-
银行汇划费用	21,815.23	14,186.32
账户维护费	36,000.00	36,360.00
其他	1,200.00	1,200.00
合计	239,015.23	221,746.32

7.4.7.21 分部报告

无。

7.4.8 或有事项、资产负债表日后事项的说明

7.4.8.1 或有事项

无。

7.4.8.2 资产负债表日后事项

无。

7.4.9 关联方关系

关联方名称	与本基金的关系
鹏华基金管理有限公司(“鹏华基金公司”)	基金管理人、基金注册登记机构、基金销售机构
中国建设银行股份有限公司(“建设银行”)	基金托管人
深圳市北融信投资发展有限公司	基金管理人的股东
意大利欧利盛资本资产管理股份公司(“Eurizon Capital SGR S.p.A.”)	基金管理人的股东
国信证券股份有限公司(“国信证券”)	基金管理人的股东
鹏华资产管理有限公司(“鹏华资产”)	基金管理人的子公司

注：1、本报告期存在控制关系或其他重大利害关系的关联方没有发生变化。

2、下述关联交易均在正常业务范围内按一般商业条款订立。

7.4.10 本报告期及上年度可比期间的关联方交易

7.4.10.1 通过关联方交易单元进行的交易

7.4.10.1.1 股票交易

金额单位：人民币元

关联方名称	本期 2020年1月1日至2020年12月31日		上年度可比期间 2019年1月1日至2019年12月31日	
	成交金额	占当期股票 成交总额的比例 (%)	成交金额	占当期股票 成交总额的比例(%)
国信证券	67,288,444.89	12.48	14,184,963.23	4.84

7.4.10.1.2 债券交易

金额单位：人民币元

关联方名称	本期 2020年1月1日至2020年12月31日		上年度可比期间 2019年1月1日至2019年12月31日	
	成交金额	占当期债券 成交总额的比例 (%)	成交金额	占当期债券 成交总额的比例 (%)
国信证券	73,994,346.81	14.01	20,386,500.00	5.05

7.4.10.1.3 债券回购交易

金额单位：人民币元

关联方名称	本期 2020年1月1日至2020年12月31日	上年度可比期间 2019年1月1日至2019年12月31日

	成交金额	占当期债券回购 成交总额的比例 (%)	成交金额	占当期债券回购 成交总额的比例 (%)
国信证券	150,000,000.00	0.80	41,000,000.00	1.76

7.4.10.1.4 权证交易

注：无。

7.4.10.1.5 应支付关联方的佣金

金额单位：人民币元

关联方名称	本期 2020年1月1日至2020年12月31日			
	当期 佣金	占当期佣金总量 的比例 (%)	期末应付佣金余 额	占期末应付佣金 总额的比例 (%)
国信证券	61,320.23	12.72	-	-
关联方名称	上年度可比期间 2019年1月1日至2019年12月31日			
	当期 佣金	占当期佣金总量 的比例 (%)	期末应付佣金余 额	占期末应付佣金 总额的比例 (%)
国信证券	12,926.77	4.84	-	-

注：（1）佣金的计算公式

上海/深圳证券交易所的交易佣金=股票买（卖）成交金额×佣金比率-买（卖）经手费-买（卖）证管费等由券商承担的费用

（佣金比率按照与一般证券公司签订的协议条款订立。）

（2）本基金与关联方已按同业统一的基金佣金计算方式和约定的佣金比例签订了《证券交易席位租用协议》。根据协议规定，上述单位定期或不定期地为我公司提供研究服务以及其他研究支持。

7.4.10.2 关联方报酬

7.4.10.2.1 基金管理费

单位：人民币元

项目	本期 2020年1月1日至2020年12 月31日	上年度可比期间 2019年1月1日至2019年 12月31日
当期发生的基金应支付的管理费	3,985,736.70	1,191,787.49
其中：支付销售机构的客户维护费	213,157.66	186,321.76

注：1、支付基金管理人鹏华基金管理公司的管理人报酬年费率为0.60%，逐日计提，按月支付。日管

理费=前一日基金资产净值×0.60%÷当年天数。

2、根据《开放式证券投资基金销售费用管理规定》，基金管理人依据销售机构销售基金的保有量提取一定比例的客户维护费，用以向基金销售机构支付客户服务及销售活动中产生的相关费用，客户维护费从基金管理费中列支。

7.4.10.2.2 基金托管费

单位：人民币元

项目	本期	上年度可比期间
	2020年1月1日至2020年12月31日	2019年1月1日至2019年12月31日
当期发生的基金应支付的托管费	996,434.14	297,946.90

注：支付基金托管人中国建设银行的托管费年费率为 0.15%，逐日计提，按月支付。日托管费=前一日基金资产净值×0.15%÷当年天数。

7.4.10.2.3 销售服务费

单位：人民币元

获得销售服务费的各关联方名称	本期		
	2020年1月1日至2020年12月31日		
	当期发生的基金应支付的销售服务费		
	鹏华弘实混合 A	鹏华弘实混合 C	合计
鹏华基金公司	-	162,098.68	162,098.68
合计	-	162,098.68	162,098.68
获得销售服务费的各关联方名称	上年度可比期间		
	2019年1月1日至2019年12月31日		
	当期发生的基金应支付的销售服务费		
	鹏华弘实混合 A	鹏华弘实混合 C	合计
鹏华基金公司	-	22,829.91	22,829.91
合计	-	22,829.91	22,829.91

注：鹏华弘实混合 A 基金份额不支付销售服务费；支付基金销售机构的鹏华弘实混合 C 基金份额的销售服务费年费率为 0.05%，逐日计提，按月支付，日销售服务费=前一日分类基金资产净值×0.05%÷当年天数。

7.4.10.3 与关联方进行银行间同业市场的债券(含回购)交易

注：无。

7.4.10.4 报告期内转融通证券出借业务发生重大关联交易事项的说明

7.4.10.4.1 与关联方通过约定申报方式进行的适用固定期限费率的证券出借业务的情况

注：无。

7.4.10.4.2 与关联方通过约定申报方式进行的适用市场化期限费率的证券出借业务的情况

注：无。

7.4.10.5 各关联方投资本基金的情况

7.4.10.5.1 报告期内基金管理人运用自有资金投资本基金的情况

注：无

7.4.10.5.2 报告期末除基金管理人之外的其他关联方投资本基金的情况

注：本基金本报告期末及上年度末除基金管理人之外的其他关联方没有投资及持有本基金份额。

7.4.10.6 由关联方保管的银行存款余额及当期产生的利息收入

单位：人民币元

关联方名称	本期 2020年1月1日至2020年12月31日		上年度可比期间 2019年1月1日至2019年12月31日	
	期末余额	当期利息收入	期末余额	当期利息收入
中国建设银行	10,745,497.68	114,768.66	4,502,080.06	103,795.56

7.4.10.7 本基金在承销期内参与关联方承销证券的情况

注：本基金在本报告期内及上年度可比期间内未参与本基金管理人、托管人及其控股股东、实际控制人或者与其有其他重大利害关系的公司承销期内承销的证券。

7.4.10.8 其他关联交易事项的说明

无。

7.4.11 利润分配情况

注：无。

7.4.12 期末(2020年12月31日)本基金持有的流通受限证券

7.4.12.1 因认购新发/增发证券而于期末持有的流通受限证券

金额单位：人民币元

7.4.12.1.1 受限证券类别：股票

证券代码	证券名称	成功认购日	可流通日	流通受限类型	认购价格	期末估值单价	数量 (单位:股)	期末成本总额	期末估值总额	备注
003030	祖名股份	2020年12月25日	2021年1月6日	新股未上市	15.18	15.18	480	7,286.40	7,286.40	-
003031	中瓷电子	2020年12月24日	2021年1月4日	新股未上市	15.27	15.27	387	5,909.49	5,909.49	-
300860	锋尚文化	2020年8月6日	2021年2月24日	锁定期股票	138.02	126.67	381	52,585.62	48,261.27	-
300861	美畅股份	2020年8月6日	2021年2月24日	锁定期股票	43.76	51.10	895	39,165.20	45,734.50	-
300864	南大环境	2020年8月13日	2021年2月25日	锁定期股票	71.71	90.85	166	11,903.86	15,081.10	-
300867	圣元环保	2020年8月12日	2021年3月3日	锁定期股票	19.34	31.97	1,498	28,971.32	47,891.06	-
300868	杰美特	2020年8月12日	2021年2月24日	锁定期股票	41.26	43.28	593	24,467.18	25,665.04	-
300869	康泰医学	2020年8月12日	2021年2月24日	锁定期股票	10.16	110.88	862	8,757.92	95,578.56	-
300870	欧陆通	2020年8月13日	2021年2月24日	锁定期股票	36.81	65.67	478	17,595.18	31,390.26	-
300871	回盛生物	2020年8月13日	2021年2月24日	锁定期股票	33.61	38.70	618	20,770.98	23,916.60	-
300872	天阳科技	2020年8月14日	2021年2月25日	锁定期股票	21.34	37.84	871	18,587.14	32,958.64	-
300873	海晨股份	2020年8月14日	2021年3月2日	锁定期股票	30.72	41.32	484	14,868.48	19,998.88	-
300876	蒙泰高新	2020年8月14日	2021年2月25日	锁定期股票	20.09	36.62	350	7,031.50	12,817.00	-
300879	大叶股份	2020年8月25日	2021年3月	锁定期股票	10.58	27.12	466	4,930.28	12,637.92	-

		日	1日								
300881	盛德鑫泰	2020年8月25日	2021年3月5日	锁定期股票	14.17	32.31	291	4,123.47	9,402.21	-	
300882	万胜智能	2020年8月27日	2021年3月10日	锁定期股票	10.33	25.79	440	4,545.20	11,347.60	-	
300883	龙利得	2020年9月3日	2021年03月16日	锁定期股票	4.64	14.05	8,911	41,347.04	125,199.55	-	
300886	华业香料	2020年9月8日	2021年3月16日	锁定期股票	18.59	45.67	147	2,732.73	6,713.49	-	
300889	爱克股份	2020年9月9日	2021年3月16日	锁定期股票	27.97	30.12	479	13,397.63	14,427.48	-	
300890	翔丰华	2020年9月10日	2021年3月18日	锁定期股票	14.69	48.85	286	4,201.34	13,971.10	-	
300891	惠云钛业	2020年9月10日	2021年3月17日	锁定期股票	3.64	16.40	1,143	4,160.52	18,745.20	-	
300892	品渥食品	2020年9月11日	2021年3月30日	锁定期股票	26.66	60.01	272	7,251.52	16,322.72	-	
300893	松原股份	2020年9月17日	2021年3月24日	锁定期股票	13.47	35.08	276	3,717.72	9,682.08	-	
300894	火星入	2020年12月24日	2021年6月30日	锁定期股票	14.07	36.97	628	8,835.96	23,217.16	-	
300895	铜牛信息	2020年9月17日	2021年3月24日	锁定期股票	12.65	45.30	283	3,579.95	12,819.90	-	
300896	爱美客	2020年9月21日	2021年3月29日	锁定期股票	118.27	603.36	426	50,383.02	257,031.36	-	
300900	广联航空	2020年10月19日	2021年4月29日	锁定期股票	17.87	33.16	879	15,707.73	29,147.64	-	
300902	国安达	2020年10月22日	2021年4月29日	锁定期股票	15.38	24.26	551	8,474.38	13,367.26	-	

300907	康平科技	2020年 11月 11日	2021 年5月 18日	锁定期 股票	14.30	26.85	473	6,763.90	12,700.05	-
300908	仲景食品	2020年 11月 13日	2021 年5月 24日	锁定期 股票	39.74	60.44	285	11,325.90	17,225.40	-
300910	瑞丰新材	2020年 11月 20日	2021 年5月 27日	锁定期 股票	30.26	47.87	474	14,343.24	22,690.38	-
300918	南山智尚	2020年 12月 15日	2021 年6月 22日	锁定期 股票	4.97	8.94	1,063	5,283.11	9,503.22	-
300919	中伟股份	2020年 12月 15日	2021 年6月 23日	锁定期 股票	24.60	61.51	610	15,006.00	37,521.10	-
300922	天秦装备	2020年 12月 18日	2021 年6月 25日	锁定期 股票	16.05	31.58	287	4,606.35	9,063.46	-
300925	法本信息	2020年 12月 21日	2021 年6月 30日	锁定期 股票	20.08	37.33	353	7,088.24	13,177.49	-
300927	江天化学	2020年 12月 29日	2021 年1月 7日	新股未 上市	13.39	13.39	1,946	26,056.94	26,056.94	-
300927	江天化学	2020年 12月 29日	2021 年7月 7日	锁定期 股票	13.39	13.39	217	2,905.63	2,905.63	-
300999	金龙鱼	2020年 9月29 日	2021 年4月 15日	锁定期 股票	25.70	88.29	6,360	163,452.00	561,524.40	-
601995	中金公司	2020年 10月 22日	2021 年5月 6日	锁定期 股票	28.78	68.71	24,951	718,089.78	1,714,383.21	-
605277	新亚电子	2020年 12月 25日	2021 年1月 6日	新股未 上市	16.95	16.95	507	8,593.65	8,593.65	-
688095	福昕软件	2020年 9月1 日	2021 年3月 8日	锁定期 股票	238.53	228.79	1,981	472,527.93	453,232.99	-
688133	泰坦科技	2020年 10月 22日	2021 年4月 30日	锁定期 股票	44.47	116.54	2,527	112,375.69	294,496.58	-
688229	博睿数据	2020年 8月7 日	2021 年2月	锁定期 股票	65.82	101.25	1,643	108,142.26	166,353.75	-

		日	18日							
688336	三生国健	2020年7月15日	2021年1月22日	锁定期股票	28.18	24.29	14,352	404,439.36	348,610.08	-
688418	震有科技	2020年7月15日	2021年1月22日	锁定期股票	16.25	25.64	6,178	100,392.50	158,403.92	-
688560	明冠新材	2020年12月16日	2021年6月24日	锁定期股票	15.87	22.86	3,832	60,813.84	87,599.52	-
688577	浙海德曼	2020年9月8日	2021年3月16日	锁定期股票	33.13	42.01	1,503	49,794.39	63,141.03	-
688585	上纬新材	2020年9月21日	2021年3月29日	锁定期股票	2.49	12.51	4,922	12,255.78	61,574.22	-
688617	惠泰医疗	2020年12月30日	2021年1月7日	新股未上市	74.46	74.46	1,673	124,571.58	124,571.58	-
688678	福立旺	2020年12月15日	2021年6月23日	锁定期股票	18.05	19.25	4,198	75,773.90	80,811.50	-
688699	明微电子	2020年12月10日	2021年6月18日	锁定期股票	38.43	45.27	1,869	71,825.67	84,609.63	-

注：1、根据中国证监会《关于修改〈上市公司证券发行管理办法〉的决定》、《关于修改〈创业板上市公司证券发行管理暂行办法〉的决定》以及《关于修改〈上市公司非公开发行股票实施细则〉的决定》，本基金所认购的2020年2月14日(含)后发行完毕的非公开发行股份，自发行结束之日起6个月内不得转让。此外，本基金通过大宗交易方式受让的原上市公司大股东减持或者特定股东减持的股份，在受让后6个月内，不得转让所受让的股份。

2、基金还可作为特定投资者，认购首次公开发行股票时公司股东公开发售股份，所认购的股份自发行结束之日起约定限售期内不得转让。

3、根据《上海证券交易所科创板股票公开发行自律委员会促进科创板初期企业平稳发行行业倡导建议》，本基金获配的科创板股票如经抽签方式确定需要锁定的，锁定期为自发行人股票上市之日起6个月。根据《上海证券交易所科创板上市公司股东以向特定机构投资者询价转让和配售方式减持股份实施细则》，基金通过询价转让受让的科创板股票，在受让后6个月内不得转让。

4、根据《深圳证券交易所创业板首次公开发行证券发行与承销业务实施细则》，本基金参与摇号配售或比例配售方式获配的创业板股票自发行人股票上市之日起在发行人约定的限售期内不得转

让。

5、基金可使用以基金名义开设的股票账户，选择网上或者网下一种方式进行新股申购。其中基金参与网下申购获得的新股或作为战略投资者参与配售获得的新股，在新股上市后的约定期限内不能自由转让；基金参与网上申购获配的新股，从新股获配日至新股上市日之间不能自由转让。

7.4.12.2 期末持有的暂时停牌等流通受限股票

注：无。

7.4.12.3 期末债券正回购交易中作为抵押的债券

7.4.12.3.1 银行间市场债券正回购

无。

7.4.12.3.2 交易所市场债券正回购

截至本报告期末 2020 年 12 月 31 日止，基金从事证券交易所债券正回购交易形成的卖出回购证券款余额 73,000,000.00 元，于 2021 年 01 月 07 日到期。该类交易要求本基金在回购期内持有的证券交易所交易的债券和/或在新质押式回购下转入质押库的债券，按证券交易所规定的比例折算为标准券后，不低于债券回购交易的余额。

7.4.12.4 期末参与转融通证券出借业务的证券

注：无。

7.4.13 金融工具风险及管理

7.4.13.1 风险管理政策和组织架构

本基金为混合型证券投资基金。本基金投资的金融工具主要包括股票投资、债券投资及权证投资等。

本基金在日常经营活动中面临的与这些金融工具相关的风险主要包括信用风险、流动性风险及市场风险。本基金的基金管理人从事风险管理的主要目标是争取将以上风险控制在限定的范围之内，使本基金在风险和收益之间取得最佳的平衡以实现“风险和收益相匹配”的风险收益目标。本基金的基金管理人致力于全面内部控制体系的建设，建立了从董事会层面到各业务部门的风险管理组织架构。本基金的基金管理人在董事会下设风险控制和合规审计委员会，主要负责制定基金管理人风险控制战略和控制政策、协调突发重大风险等事项；督察长负责对基金管理人各业务环节合法合规运作进行监督检查，组织、指导基金管理人内部监察稽核工作，并可向董事会和中国证监会直接报告；在公司内部设立独立的监察稽核部，专职负责对基金管理人各部门、各业务

的风险控制情况进行督促和检查，并适时提出整改建议。

本基金的基金管理人对于金融工具的风险管理方法主要是通过定性分析和定量分析的方法去估测各种风险产生的可能损失。从定性分析的角度出发，判断风险损失的严重程度和出现同类风险损失的频度。而从定量分析的角度出发，根据本基金的投资目标，结合基金资产所运用金融工具特征通过特定的风险量化指标、模型，日常的量化报告，确定风险损失的限度和相应置信程度，及时可靠地对各种风险进行监督、检查和评估，并通过相应决策，将风险控制在可承受的范围内。

7.4.13.2 信用风险

信用风险是指基金在交易过程中因交易对手未履行合约责任，或者基金所投资证券的发行人出现违约、拒绝支付到期本息等情况，导致基金资产损失和收益变化的风险。

本基金的基金管理人在交易前对交易对手的资信状况进行了充分的评估。本基金的银行存款存放在本基金的托管行中国建设银行股份有限公司，与该银行存款相关的信用风险不重大。

本基金在交易所进行的交易均以中国证券登记结算有限责任公司为交易对手完成证券交收和款项清算，违约风险可能性很小；在银行间同业市场进行交易前均对交易对手进行信用评估并对证券交割方式进行限制以控制相应的信用风险。

本基金的基金管理人建立了信用风险管理流程，通过对投资品种信用等级评估来控制证券发行人的信用风险，且通过分散化投资以分散信用风险。

于 2020 年 12 月 31 日，本基金持有的除国债、央行票据和政策性金融债以外的债券和资产支持证券占基金资产净值的比例为 78.93%（2019 年 12 月 31 日：91.78%）。

7.4.13.2.1 按短期信用评级列示的债券投资

单位：人民币元

短期信用评级	本期末 2020 年 12 月 31 日	上年度末 2019 年 12 月 31 日
A-1	-	-
A-1 以下	-	-
未评级	19,955,000.00	10,014,000.00
合计	19,955,000.00	10,014,000.00

注：未评级债券包括国债、中央银行票据和政策性金融债；A-1 以下包含未评级的超短期融资券。

7.4.13.2.2 按短期信用评级列示的资产支持证券投资

注：无。

7.4.13.2.3 按短期信用评级列示的同业存单投资

注：无。

7.4.13.2.4 按长期信用评级列示的债券投资

单位：人民币元

长期信用评级	本期末 2020年12月31日	上年度末 2019年12月31日
AAA	692,825,540.00	333,810,965.20
AAA 以下	91,569.60	412,959.00
未评级	17,330,364.50	5,029,000.00
合计	710,247,474.10	339,252,924.20

注：未评级债券包括国债、中央银行票据和政策性金融债。

7.4.13.2.5 按长期信用评级列示的资产支持证券投资

注：无。

7.4.13.2.6 按长期信用评级列示的同业存单投资

注：无。

7.4.13.3 流动性风险

流动性风险是指基金所持金融工具变现的难易程度。本基金的流动性风险一方面来自于基金份额持有人可随时要求赎回其持有的基金份额，另一方面来自于投资品种所处的交易市场不活跃而带来的变现困难或因投资集中而无法在市场出现剧烈波动的情况下以合理的价格变现。

针对兑付赎回资金的流动性风险，本基金的基金管理人每日对本基金的申购赎回情况进行严密监控并预测流动性需求，保持基金投资组合中的可用现金头寸与之相匹配。本基金的基金管理人在基金合同中设计了巨额赎回条款，约定在非常情况下赎回申请的处理方式，控制因开放申购赎回模式带来的流动性风险，有效保障基金持有人利益。

针对投资品种变现的流动性风险，本基金的基金管理人通过独立的风险管理职能部门设定流动性比例要求，对流动性指标进行持续的监测和分析，包括组合持仓集中度指标、组合在短期内变现能力的综合指标、组合中变现能力较差的投资品种比例以及流通受限制的投资品种比例等。本基金所持大部分证券在证券交易所上市，其余亦可在银行间同业市场交易，因此除附注中列示的部分基金资产流通暂时受限制不能自由转让的情况外，其余金融资产均能以合理价格适时变现。此外，本基金可通过卖出回购金融资产方式借入短期资金应对流动性需求，其上限一般不超过基

金持有的债券投资的公允价值。

于 2020 年 12 月 31 日,除卖出回购金融资产款余额 73,000,000.00 元将在一个月内到期且计息外,本基金所持有的全部金融负债的合同约定到期日均为一个月以内且不计息,可赎回基金份额净值(所有者权益)无固定到期日且不计息,因此账面余额即为未折现的合约到期现金流量。

7.4.13.3.1 金融资产和金融负债的到期期限分析

注:无。

7.4.13.3.2 报告期内本基金组合资产的流动性风险分析

本基金的基金管理人在基金运作过程中严格按照《公开募集证券投资基金运作管理办法》及《公开募集开放式证券投资基金流动性风险管理规定》(自 2017 年 10 月 1 日起施行)等法规的要求对本基金组合资产的流动性风险进行管理,通过独立的风险管理部门对本基金的组合持仓集中度指标、流通受限制的投资品种比例以及组合在短期内变现能力的综合指标等流动性指标进行持续的监测和分析。

本基金投资于一家公司发行的证券市值不超过基金资产净值的 10%,且本基金与由本基金的基金管理人管理的其他基金共同持有一家发行的证券不得超过该证券的 10%。本基金与由本基金的基金管理人管理的其他开放式基金共同持有一家上市公司发行的可流通股票不得超过该上市公司可流通股票的 15%,本基金与由本基金的基金管理人管理的全部投资组合持有一家上市公司发行的可流通股票,不得超过该上市公司可流通股票的 30%(完全按照有关指数构成比例进行证券投资的开放式基金及中国证监会认定的特殊投资组合不受该比例限制)。

本基金所持部分证券在证券交易所上市,其余亦可在银行间同业市场交易,部分基金资产流通暂时受限制不能自由转让的情况参见附注“期末本基金持有的流通受限证券”。此外,本基金可通过卖出回购金融资产方式借入短期资金应对流动性需求,其上限一般不超过基金持有的债券投资的公允价值。本基金主动投资于流动性受限资产的市值合计不得超过基金资产净值的 15%。

本基金的基金管理人每日对基金组合资产中 7 个工作日可变现资产的可变现价值进行审慎评估与测算,确保每日确认的净赎回申请不得超过 7 个工作日可变现资产的可变现价值。

同时,本基金的基金管理人通过合理分散逆回购交易的到期日与交易对手的集中度;按照穿透原则对交易对手的财务状况、偿付能力及杠杆水平等进行必要的尽职调查与严格的准入管理,以及对不同的交易对手实施交易额度管理并进行动态调整等措施严格管理本基金从事逆回购交易的流动性风险和交易对手风险。此外,本基金的基金管理人建立了逆回购交易质押品管理制度:

根据质押品的资质确定质押率水平；持续监测质押品的风险状况与价值变动以确保质押品按公允价值计算足额；并在与私募类证券资管产品及中国证监会认定的其他主体为交易对手开展逆回购交易时，可接受质押品的资质要求与基金合同约定的投资范围保持一致。

综合上述各项流动性指标的监测结果及流动性风险管理措施的实施，本基金在本报告期内流动性情况良好。

7.4.13.4 市场风险

市场风险是指基金所持金融工具的公允价值或未来现金流量因所处市场各类价格因素的变动而发生波动的风险，包括利率风险、外汇风险和其他价格风险。

7.4.13.4.1 利率风险

利率风险是指金融工具的公允价值或未来现金流量受市场利率变动而发生波动的风险。利率敏感性金融工具均面临由于市场利率上升而导致公允价值下降的风险，其中浮动利率类金融工具还面临每个付息期间结束根据市场利率重新定价时对于未来现金流影响的风险。

本基金主要投资于交易所及银行间市场交易的固定收益品种，此外还持有银行存款、结算备付金等利率敏感性资产，因此存在相应的利率风险。本基金的基金管理人定期对本基金面临的利率敏感性缺口进行监控，并通过调整投资组合的久期等方法对上述利率风险进行管理。

7.4.13.4.1.1 利率风险敞口

单位：人民币元

本期末 2020年12月31日	1年以内	1-5年	5年以上	不计息	合计
资产					
银行存款	10,745,497.68	-	-	-	10,745,497.68
结算备付金	14,253,038.42	-	-	-	14,253,038.42
存出保证金	68,227.22	-	-	-	68,227.22
交易性金融资产	163,354,404.50	566,756,500.00	91,569.60	193,044,669.78	923,247,143.88
应收利息	-	-	-	11,618,045.20	11,618,045.20
应收申购款	-	-	-	73,375.52	73,375.52
应收证券清算款	-	-	-	123,219.29	123,219.29
资产总计	188,421,167.82	566,756,500.00	91,569.60	204,859,309.79	960,128,547.21
负债					
应付赎回款	-	-	-	8,356,261.78	8,356,261.78
应付管理人报酬	-	-	-	413,525.64	413,525.64
应付托管费	-	-	-	103,381.41	103,381.41
应付证券清算款	-	-	-	24,907.22	24,907.22
卖出回购金融资产款	73,000,000.00	-	-	-	73,000,000.00
应付销售服务费	-	-	-	20,222.31	20,222.31

应付交易费用	-	-	-	81,483.92	81,483.92
应付利息	-	-	-	-26,400.00	-26,400.00
应交税费	-	-	-	39,248.37	39,248.37
其他负债	-	-	-	180,058.37	180,058.37
负债总计	73,000,000.00	-	-	9,192,689.02	82,192,689.02
利率敏感度缺口	115,421,167.82	566,756,500.00	91,569.60	195,666,620.77	877,935,858.19
上年度末 2019 年 12 月 31 日	1 年以内	1-5 年	5 年以上	不计息	合计
资产					
银行存款	4,502,080.06	-	-	-	4,502,080.06
结算备付金	1,575,330.28	-	-	-	1,575,330.28
存出保证金	60,812.77	-	-	-	60,812.77
交易性金融资产	25,109,000.00	323,458,156.40	699,767.80	89,968,408.14	439,235,332.34
应收利息	-	-	-	5,694,532.35	5,694,532.35
应收申购款	-	-	-	12,624.78	12,624.78
资产总计	31,247,223.11	323,458,156.40	699,767.80	95,675,565.27	451,080,712.58
负债					
应付赎回款	-	-	-	409,178.41	409,178.41
应付管理人报酬	-	-	-	189,711.11	189,711.11
应付托管费	-	-	-	47,427.77	47,427.77
卖出回购金融资产款	86,000,000.00	-	-	-	86,000,000.00
应付销售服务费	-	-	-	8,412.09	8,412.09
应付交易费用	-	-	-	42,734.25	42,734.25
应付利息	-	-	-	14,574.80	14,574.80
应交税费	-	-	-	24,090.24	24,090.24
其他负债	-	-	-	170,067.73	170,067.73
负债总计	86,000,000.00	-	-	906,196.40	86,906,196.40
利率敏感度缺口	-54,752,776.89	323,458,156.40	699,767.80	94,769,368.87	364,174,516.18

注：表中所示为本基金资产及负债的账面价值，并按照合约规定的利率重新定价日或到期日孰早者予以分类。

7.4.13.4.1.2 利率风险的敏感性分析

假设	该利率敏感性分析数据结果为基于本基金报表日组合持有债券资产的利率风险状况测算的理论变动值对基金资产净值的影响金额。	
	假定所有期限的利率均以相同幅度变动 25 个基点，其他市场变量均不发生变化。	
	此项影响并未考虑基金经理为降低利率风险而可能采取的风险管理活动。	
相关风险变量的变动	对资产负债表日基金资产净值的影响金额（单位：人民币元）	
	本期末（2020 年 12 月 31 日）	上年度末（2019 年 12 月 31 日）

分析	市场利率下降 25 个基点	3, 253, 113. 27	1, 147, 927. 11
	市场利率上升 25 个基点	-3, 227, 944. 14	-1, 141, 171. 48

7. 4. 13. 4. 2 外汇风险

外汇风险是指金融工具的公允价值或未来现金流量因外汇汇率变动而发生波动的风险。本基金的所有资产及负债以人民币计价，因此无重大外汇风险。

7. 4. 13. 4. 2. 1 外汇风险敞口

注：无。

7. 4. 13. 4. 2. 2 外汇风险的敏感性分析

注：无。

7. 4. 13. 4. 3 其他价格风险

其他价格风险是指基金所持金融工具的公允价值或未来现金流量因除市场利率和外汇汇率以外的市场价格因素变动而发生波动的风险。本基金主要投资于证券交易所上市或银行间同业市场交易的股票和债券，所面临的其他价格风险来源于单个证券发行主体自身经营情况或特殊事项的影响，也可能来源于证券市场整体波动的影响。

本基金的基金管理人在构建和管理投资组合的过程中，采用“自上而下”的策略，通过对宏观经济情况及政策的分析，结合证券市场运行情况，做出资产配置及组合构建的决定；通过对单个证券的定性分析及定量分析，选择符合基金合同约定范围的投资品种进行投资。本基金的基金管理人定期结合宏观及微观环境的变化，对投资策略、资产配置、投资组合进行修正，来主动应对可能发生的市场价格风险。

本基金通过投资组合的分散化降低其他价格风险。

本基金股票资产占基金资产的比例为 0%—95%；投资于现金或到期日在一年以内的政府债券的比例合计不低于基金资产净值的 5%。

此外，本基金的基金管理人每日对本基金所持有的证券价格实施监控，定期运用多种定量方法对基金进行风险度量，包括 VaR (Value at Risk) 指标等来测试本基金面临的潜在价格风险，及时可靠地对风险进行跟踪和控制。

7.4.13.4.3.1 其他价格风险敞口

金额单位：人民币元

项目	本期末 2020年12月31日		上年度末 2019年12月31日	
	公允价值	占基金资产净值比例 (%)	公允价值	占基金资产净值比例 (%)
交易性金融资产—股票投资	193,044,669.78	21.99	89,968,408.14	24.70
交易性金融资产—基金投资	-	-	-	-
交易性金融资产—债券投资	91,569.60	0.01	1,324,924.20	0.36
交易性金融资产—贵金属投资	-	-	-	-
衍生金融资产—权证投资	-	-	-	-
其他	-	-	-	-
合计	193,136,239.38	22.00	91,293,332.34	25.07

注：债券投资为可转换债券、可交换债券投资。

7.4.13.4.3.2 其他价格风险的敏感性分析

假设	除业绩比较基准外的其他市场变量保持不变		
相关风险变量的变动	对资产负债表日基金资产净值的影响金额（单位：人民币元）		上年度末（2019年12月31日）
	本期末（2020年12月31日）		
分析	业绩比较基准上升5%	11,521,293.11	1,073,836.25
	业绩比较基准下降5%	-11,521,293.11	-1,073,836.25

7.4.13.4.4 采用风险价值法管理风险

无。

7.4.14 有助于理解和分析会计报表需要说明的其他事项

(1) 公允价值

(a) 金融工具公允价值计量的方法

公允价值计量结果所属的层次，由对公允价值计量整体而言具有重要意义的输入值所属的最低层次决定：

第一层次：相同资产或负债在活跃市场上未经调整的报价。

第二层次：除第一层次输入值外相关资产或负债直接或间接可观察的输入值。

第三层次：相关资产或负债的不可观察输入值。

(b) 持续的以公允价值计量的金融工具

(i) 各层次金融工具公允价值

于 2020 年 12 月 31 日，本基金持有的以公允价值计量且其变动计入当期损益的金融资产中属于第一层次的余额为 187,790,968.18 元，属于第二层次的余额为 735,456,175.70 元，无属于第三层次的余额(2019 年 12 月 31 日：第一层次 86,918,343.80 元，第二层次 352,316,988.54 元，无第三层次)。

(ii) 公允价值所属层次间的重大变动

本基金以导致各层次之间转换的事项发生日为确认各层次之间转换的时点。

对于证券交易所上市的股票和债券，若出现重大事项停牌、交易不活跃(包括涨跌停时的交易不活跃)、或属于非公开发行等情况，本基金不会于停牌日至交易恢复活跃日期间、交易不活跃期间及限售期间将相关股票和债券的公允价值列入第一层次；并根据估值调整中采用的不可观察输入值对于公允价值的影响程度，确定相关股票和债券公允价值应属第二层次还是第三层次。

(iii) 第三层次公允价值余额和本期变动金额

无。

(c) 非持续的以公允价值计量的金融工具

于 2020 年 12 月 31 日，本基金未持有非持续的以公允价值计量的金融资产(2019 年 12 月 31 日：同)。

(d) 不以公允价值计量的金融工具

不以公允价值计量的金融资产和负债主要包括应收款项和其他金融负债，其账面价值与公允价值相差很小。

(2) 除公允价值外，截至资产负债表日本基金无需要说明的其他重要事项。

§ 8 投资组合报告

8.1 期末基金资产组合情况

金额单位：人民币元

序号	项目	金额	占基金总资产的比例 (%)
----	----	----	---------------

1	权益投资	193,044,669.78	20.11
	其中：股票	193,044,669.78	20.11
2	基金投资	-	-
3	固定收益投资	730,202,474.10	76.05
	其中：债券	730,202,474.10	76.05
	资产支持证券	-	-
4	贵金属投资	-	-
5	金融衍生品投资	-	-
6	买入返售金融资产	-	-
	其中：买断式回购的买入返售金融资产	-	-
7	银行存款和结算备付金合计	24,998,536.10	2.60
8	其他各项资产	11,882,867.23	1.24
9	合计	960,128,547.21	100.00

8.2 报告期末按行业分类的股票投资组合

8.2.1 报告期末按行业分类的境内股票投资组合

金额单位：人民币元

代码	行业类别	公允价值（元）	占基金资产净值比例（%）
A	农、林、牧、渔业	-	-
B	采矿业	-	-
C	制造业	147,211,705.48	16.77
D	电力、热力、燃气及水生产和供应业	-	-
E	建筑业	-	-
F	批发和零售业	3,102,422.72	0.35
G	交通运输、仓储和邮政业	19,998.88	0.00
H	住宿和餐饮业	-	-
I	信息传输、软件和信息技术服务业	781,868.64	0.09
J	金融业	17,324,898.21	1.97
K	房地产业	-	-
L	租赁和商务服务业	17,681,370.00	2.01
M	科学研究和技术服务业	6,811,172.42	0.78
N	水利、环境和公共设施管理业	62,972.16	0.01
O	居民服务、修理和其他服务业	-	-
P	教育	-	-
Q	卫生和社会工作	-	-
R	文化、体育和娱乐业	48,261.27	0.01
S	综合	-	-
	合计	193,044,669.78	21.99

8.2.2 报告期末按行业分类的港股通投资股票投资组合

注：无。

8.3 期末按公允价值占基金资产净值比例大小排序的所有股票投资明细

金额单位：人民币元

序号	股票代码	股票名称	数量（股）	公允价值（元）	占基金资产净值比例（%）
1	300750	宁德时代	52,000	18,257,720.00	2.08
2	601888	中国中免	62,600	17,681,370.00	2.01
3	601012	隆基股份	136,700	12,603,740.00	1.44
4	000661	长春高新	27,600	12,389,916.00	1.41
5	601318	中国平安	120,000	10,437,600.00	1.19
6	600031	三一重工	278,100	9,727,938.00	1.11
7	002475	立讯精密	170,000	9,540,400.00	1.09
8	000858	五粮液	29,000	8,463,650.00	0.96
9	600519	贵州茅台	4,100	8,191,800.00	0.93
10	603259	药明康德	48,372	6,516,675.84	0.74
11	002311	海大集团	97,690	6,398,695.00	0.73
12	002371	北方华创	35,000	6,325,900.00	0.72
13	000333	美的集团	63,800	6,280,472.00	0.72
14	600276	恒瑞医药	51,360	5,724,585.60	0.65
15	300394	天孚通信	102,200	5,450,326.00	0.62
16	600036	招商银行	117,700	5,172,915.00	0.59
17	300760	迈瑞医疗	10,500	4,473,000.00	0.51
18	300699	光威复材	49,952	4,448,225.60	0.51
19	002601	龙蟠佰利	139,600	4,295,492.00	0.49
20	688008	澜起科技	40,000	3,315,200.00	0.38
21	000026	飞亚达	270,000	3,086,100.00	0.35
22	300124	汇川技术	30,900	2,882,970.00	0.33
23	603899	晨光文具	29,947	2,652,106.32	0.30
24	002643	万润股份	120,000	2,612,400.00	0.30
25	688390	固德威	10,000	2,379,000.00	0.27
26	601995	中金公司	24,951	1,714,383.21	0.20
27	002705	新宝股份	40,000	1,690,000.00	0.19
28	300737	科顺股份	75,000	1,609,500.00	0.18
29	688063	派能科技	5,499	1,422,151.38	0.16
30	600309	万华化学	12,700	1,156,208.00	0.13
31	688608	恒玄科技	3,233	1,070,123.00	0.12
32	300866	安克创新	4,751	780,399.26	0.09
33	300999	金龙鱼	6,360	561,524.40	0.06
34	300919	中伟股份	6,093	485,591.86	0.06
35	688095	福昕软件	1,981	453,232.99	0.05

36	688336	三生国健	14,352	348,610.08	0.04
37	688133	泰坦科技	2,527	294,496.58	0.03
38	300896	爱美客	426	257,031.36	0.03
39	688229	博睿数据	1,643	166,353.75	0.02
40	300894	火星人	3,479	162,916.16	0.02
41	688418	震有科技	6,178	158,403.92	0.02
42	300883	龙利得	8,911	125,199.55	0.01
43	688617	惠泰医疗	1,673	124,571.58	0.01
44	300869	康泰医学	862	95,578.56	0.01
45	688560	明冠新材	3,832	87,599.52	0.01
46	688699	明微电子	1,869	84,609.63	0.01
47	688678	福立旺	4,198	80,811.50	0.01
48	688577	浙海德曼	1,503	63,141.03	0.01
49	688585	上纬新材	4,922	61,574.22	0.01
50	300860	锋尚文化	381	48,261.27	0.01
51	300867	圣元环保	1,498	47,891.06	0.01
52	300861	美畅股份	895	45,734.50	0.01
53	300872	天阳科技	871	32,958.64	0.00
54	300870	欧陆通	478	31,390.26	0.00
55	300900	广联航空	879	29,147.64	0.00
56	300927	江天化学	2,163	28,962.57	0.00
57	300868	杰美特	593	25,665.04	0.00
58	300871	回盛生物	618	23,916.60	0.00
59	300910	瑞丰新材	474	22,690.38	0.00
60	003026	中晶科技	461	21,740.76	0.00
61	300873	海晨股份	484	19,998.88	0.00
62	300891	惠云钛业	1,143	18,745.20	0.00
63	003029	吉大正元	716	18,716.24	0.00
64	003028	振邦智能	432	18,010.08	0.00
65	300908	仲景食品	285	17,225.40	0.00
66	605179	一鸣食品	939	16,582.74	0.00
67	300892	品渥食品	272	16,322.72	0.00
68	300864	南大环境	166	15,081.10	0.00
69	300889	爱克股份	479	14,427.48	0.00
70	300890	翔丰华	286	13,971.10	0.00
71	300902	国安达	551	13,367.26	0.00
72	300925	法本信息	353	13,177.49	0.00
73	300895	铜牛信息	283	12,819.90	0.00
74	300876	蒙泰高新	350	12,817.00	0.00
75	300907	康平科技	473	12,700.05	0.00
76	300879	大叶股份	466	12,637.92	0.00
77	300882	万胜智能	440	11,347.60	0.00

78	300893	松原股份	276	9,682.08	0.00
79	300918	南山智尚	1,063	9,503.22	0.00
80	300881	盛德鑫泰	291	9,402.21	0.00
81	300922	天秦装备	287	9,063.46	0.00
82	605277	新亚电子	507	8,593.65	0.00
83	003030	祖名股份	480	7,286.40	0.00
84	300886	华业香料	147	6,713.49	0.00
85	003031	中瓷电子	387	5,909.49	0.00

8.4 报告期内股票投资组合的重大变动

8.4.1 累计买入金额超出期初基金资产净值 2%或前 20 名的股票明细

金额单位：人民币元

序号	股票代码	股票名称	本期累计买入金额	占期初基金资产净值比例(%)
1	601318	中国平安	12,248,707.02	3.36
2	300059	东方财富	10,817,645.00	2.97
3	000651	格力电器	10,178,299.51	2.79
4	000661	长春高新	9,619,953.95	2.64
5	002475	立讯精密	8,775,260.70	2.41
6	300750	宁德时代	8,256,655.00	2.27
7	300394	天孚通信	6,633,933.00	1.82
8	601816	京沪高铁	6,319,848.88	1.74
9	601888	中国中免	6,240,832.00	1.71
10	600984	建设机械	6,226,338.50	1.71
11	002311	海大集团	6,130,285.20	1.68
12	002511	中顺洁柔	6,098,106.37	1.67
13	002371	北方华创	6,093,173.00	1.67
14	600030	中信证券	5,942,456.00	1.63
15	300558	贝达药业	5,635,955.00	1.55
16	000026	飞亚达	5,373,053.00	1.48
17	300315	掌趣科技	5,082,822.00	1.40
18	601012	隆基股份	4,966,910.70	1.36
19	603259	药明康德	4,919,305.40	1.35
20	002541	鸿路钢构	4,701,900.76	1.29

注：买入金额按买入成交金额（成交单价乘以成交数量）填列，不考虑相关交易费用。

8.4.2 累计卖出金额超出期初基金资产净值 2%或前 20 名的股票明细

金额单位：人民币元

序号	股票代码	股票名称	本期累计卖出金额	占期初基金资产净值比例(%)
1	300059	东方财富	11,314,835.36	3.11
2	601318	中国平安	10,278,638.00	2.82
3	000651	格力电器	9,799,692.00	2.69
4	601816	京沪高铁	8,421,893.86	2.31

5	689009	九号公司-UWD	8,083,849.31	2.22
6	600030	中信证券	7,807,985.43	2.14
7	002511	中顺洁柔	6,624,993.53	1.82
8	688126	沪硅产业-U	6,341,103.68	1.74
9	601166	兴业银行	6,174,134.00	1.70
10	002541	鸿路钢构	5,840,621.74	1.60
11	601818	光大银行	4,962,494.00	1.36
12	601628	中国人寿	4,928,905.00	1.35
13	300558	贝达药业	4,907,881.00	1.35
14	300315	掌趣科技	4,546,512.73	1.25
15	601901	方正证券	4,480,026.09	1.23
16	688111	金山办公	3,621,986.87	0.99
17	600984	建设机械	3,568,647.00	0.98
18	002600	领益智造	3,122,861.00	0.86
19	300999	金龙鱼	3,097,259.46	0.85
20	000636	风华高科	3,089,959.00	0.85

注：卖出金额按卖出成交金额（成交单价乘以成交数量）填列，不考虑相关交易费用。

8.4.3 买入股票的成本总额及卖出股票的收入总额

单位：人民币元

买入股票成本（成交）总额	286,089,870.09
卖出股票收入（成交）总额	297,742,669.10

注：买入股票成本、卖出股票收入均按买卖成交金额（成交单价乘以成交数量）填列，不考虑相关交易费用。

8.5 期末按债券品种分类的债券投资组合

金额单位：人民币元

序号	债券品种	公允价值	占基金资产净值比例（%）
1	国家债券	1,821,420.00	0.21
2	央行票据	-	-
3	金融债券	304,813,944.50	34.72
	其中：政策性金融债	35,463,944.50	4.04
4	企业债券	393,479,540.00	44.82
5	企业短期融资券	-	-
6	中期票据	29,996,000.00	3.42
7	可转债（可交换债）	91,569.60	0.01
8	同业存单	-	-
9	其他	-	-
10	合计	730,202,474.10	83.17

8.6 期末按公允价值占基金资产净值比例大小排序的前五名债券投资明细

金额单位：人民币元

序号	债券代码	债券名称	数量（张）	公允价值	占基金资产净值比例（%）
1	175099	20 国君 G5	500,000	50,355,000.00	5.74
2	163774	20 中证 15	400,000	40,076,000.00	4.56
3	155125	19 津投 01	400,000	39,836,000.00	4.54
4	163222	20 信投 G1	350,000	34,671,000.00	3.95
5	163525	20 渤海 01	350,000	34,233,500.00	3.90

8.7 期末按公允价值占基金资产净值比例大小排序的所有资产支持证券投资明细

注：无。

8.8 报告期末按公允价值占基金资产净值比例大小排序的前五名贵金属投资明细

注：无。

8.9 期末按公允价值占基金资产净值比例大小排序的前五名权证投资明细

注：无。

8.10 报告期末本基金投资的股指期货交易情况说明

8.10.1 报告期末本基金投资的股指期货持仓和损益明细

注：本基金基金合同的投资范围尚未包含股指期货投资。

8.10.2 本基金投资股指期货的投资政策

本基金基金合同的投资范围尚未包含股指期货投资。

8.11 报告期末本基金投资的国债期货交易情况说明

8.11.1 本期国债期货投资政策

本基金基金合同的投资范围尚未包含国债期货投资。

8.11.2 报告期末本基金投资的国债期货持仓和损益明细

注：本基金基金合同的投资范围尚未包含国债期货投资。

8.11.3 本期国债期货投资评价

本基金基金合同的投资范围尚未包含国债期货投资。

8.12 投资组合报告附注

8.12.1 基金投资的前十名证券的发行主体本期是否出现被监管部门立案调查，或在报告编制日前一年内受到公开谴责、处罚的情形

中信证券

关于对中信证券股份有限公司北京紫竹院路证券营业部采取责令改正措施的决定，具体如下：

中信证券股份有限公司北京紫竹院路证券营业部：

经查，你营业部存在以下违规行为：

1. 存在多名客户开户资料重要信息填写缺失、未对高龄客户职业信息填写异常进行核实、同

一客户同日填写的两份信息登记材料内容不一致、测评打分加总错误导致评级结果出现偏差等问题，违反了《中国证监会关于加强证券经纪业务管理的规定》第三条第（一）项、第（二）项及《证券公司和证券投资基金管理公司合规管理办法》第六条第（一）项、第（二）项的规定。

2. 未按规定向我局报告营业部负责人孙丽丽任职情况，违反了《证券公司董事、监事和高级管理人员任职资格监管办法》第三十四条的规定。

3. 无法提供营业场所计算机设备及对应媒介访问控制地址（MAC 地址）的登记记录变更及历史登记数据，违反了《证券公司内部控制指引》第七条第（一）项的规定。

上述行为反映出你营业部内部控制不完善。根据《证券公司监督管理条例》第七十条及《证券公司和证券投资基金管理公司合规管理办法》第三十二条，我局决定责令你营业部限期改正，你营业部应当对存在的问题予以整改，完善内部控制机制，做好开户审核、人员任免备案、客户适当性管理工作，切实加强异常交易监控，防止营销人员在执业过程中从事违法违规或者超越代理权限、损害客户合法权益的行为。你营业部应于 2020 年 6 月 30 日前向我局报送书面整改报告。

如果对本监督管理措施不服，可在收到本决定书之日起 60 日内向中国证券监督管理委员会提出行政复议申请，也可以在收到本决定书之日起 6 个月内向有管辖权的人民法院提起诉讼。复议与诉讼期间，上述监督管理措施不停止执行。

对该证券的投资决策程序的说明：本基金管理人长期跟踪研究该公司，认为公司的上述违规行为对公司并不产生实质性影响。上述通告对该公司证券的投资价值不产生重大影响。该证券的投资已执行内部严格的投资决策流程，符合法律法规和公司制度的规定。

交易商协会自律处分信息，具体如下：

中信证券股份有限公司（以下简称“中信证券”）作为债务融资工具主承销商，在部分债务融资工具选聘主承销商的投标过程中，中标承销费率远低于市场正常水平，预估承销费收入远低于其业务开展平均成本。

依据相关自律规定，经 2020 年第 5 次自律处分会议审议，对中信证券予以警告，责令其针对本次事件中暴露出的问题进行全面深入的整改。

对该证券的投资决策程序的说明：本基金管理人长期跟踪研究该公司，认为公司的上述违规行为对公司并不产生实质性影响。上述通告对该公司证券的投资价值不产生重大影响。该证券的投资已执行内部严格的投资决策流程，符合法律法规和公司制度的规定。

中信建投

关于对中信建投证券股份有限公司采取责令改正措施的决定，具体如下：

中信建投证券股份有限公司：

经查，你公司发布的某研究报告存在以下问题：一是研究依据不充分，研究报告参考资料为电子平台个人账户上传文章，未进行规范信息源确认，关键数据交叉验证不足，数据基础不扎实；二是研究方法不够专业谨慎，分析逻辑客观性不足，以预测数据和假设条件主观推定结论。

上述问题反映出你公司对该份研究报告的质量控制和合规审查不到位，违反了《发布证券研究报告暂行规定》（证监会公告〔2010〕28号）第九条、第十条规定。根据《发布证券研究报告暂行规定》第二十二条规定，我局决定对你公司采取责令改正的行政监管措施，你公司应进一步加强对研究报告的质量控制和合规审查，切实提升制作、发布研究报告的质量。你公司应于收到本决定书之日起30日内向我局提交书面整改报告。

如果对本监督管理措施不服，可以在收到本决定书之日起60日内向中国证券监督管理委员会提出行政复议申请，也可以在收到本决定书之日起6个月内向有管辖权的人民法院提起诉讼。复议与诉讼期间，上述监督管理措施不停止执行。

对该证券的投资决策程序的说明：本基金管理人长期跟踪研究该公司，认为公司的上述违规行为对公司并不产生实质性影响。上述通告对该公司证券的投资价值不产生重大影响。该证券的投资已执行内部严格的投资决策流程，符合法律法规和公司制度的规定。

关于对中信建投证券股份有限公司上海分公司采取责令改正措施的决定，具体如下：

中信建投证券股份有限公司上海分公司：

经查，你分公司（统一社会信用代码：91310000590394387G）在尚未取得换发经营证券业务许可证的情况下，关闭了原营业场所；上海营口路证券营业部变更营业场所后，未及时向我局申请换发经营证券业务许可证。上述行为违反了《证券公司分支机构监管规定》（证监会公告〔2013〕17号）第十二条第一款的规定，反映出你分公司存在内部控制不完善的问题。

根据《证券公司监督管理条例》第七十条第一款和《证券公司分支机构监管规定》第二十条的规定，我局决定对你分公司采取责令改正的行政监管措施。你分公司应在收到本决定书之日起3个月内完成整改，并向我局提交书面整改报告。

如果对本监督管理措施不服，可以在收到本决定书之日起60日内向中国证监会提出行政复议申请，也可以在收到本决定书之日起6个月内向有管辖权的人民法院提起诉讼。复议与诉讼期间，上述监督管理措施不停止执行。

对该证券的投资决策程序的说明：本基金管理人长期跟踪研究该公司，认为公司的上述违规行为对公司并不产生实质性影响。上述通告对该公司证券的投资价值不产生重大影响。该证券的投资已执行内部严格的投资决策流程，符合法律法规和公司制度的规定

申万宏源

关于对申万宏源证券有限公司采取责令改正措施的决定，具体如下：

申万宏源证券有限公司：

经查，你公司（统一社会信用代码：913100003244445565）子公司上海申银万国证券研究所有限公司（以下简称“研究所”）开展发布证券研究报告业务，但未对研究所署名证券分析师刘洋在冠以公司名称的公众号上发布的某篇证券研究报告进行发布前的质量控制和合规审查。上述行为不符合《发布证券研究报告暂行规定》（证监会公告[2010]28号）第十条的规定，违反了《证券公司和证券投资基金管理公司合规管理办法》（证监会令第133号）第六条的规定。根据《证券公司和证券投资基金管理公司合规管理办法》（证监会令第133号）第三十二条的规定，我局决定对你公司采取责令改正的行政监管措施。你公司应高度重视，充分吸取教训，持续完善内部控制，切实提高合规管理水平，并自收到本决定之日起30日内向我局提交书面整改报告。

如果对本监督管理措施不服的，可以在收到本决定书之日起60日内向中国证券监督管理委员会提出行政复议申请，也可以在收到本决定书之日起6个月内向有管辖权的人民法院提起诉讼。复议与诉讼期间，上述监督管理措施不停止执行

对该证券的投资决策程序的说明：本基金管理人长期跟踪研究该公司，认为公司的上述违规行为对公司并不产生实质性影响。上述通告对该公司证券的投资价值不产生重大影响。该证券的投资已执行内部严格的投资决策流程，符合法律法规和公司制度的规定。

8.12.2 基金投资的前十名股票是否超出基金合同规定的备选股票库

本基金投资的前十名证券没有超出基金合同规定的证券备选库。

8.12.3 期末其他各项资产构成

单位：人民币元

序号	名称	金额
1	存出保证金	68,227.22
2	应收证券清算款	123,219.29
3	应收股利	-
4	应收利息	11,618,045.20
5	应收申购款	73,375.52
6	其他应收款	-
7	待摊费用	-
8	其他	-
9	合计	11,882,867.23

8.12.4 期末持有的处于转股期的可转换债券明细

注：无。

8.12.5 期末前十名股票中存在流通受限情况的说明

注：无。

8.12.6 投资组合报告附注的其他文字描述部分

由于四舍五入的原因，投资组合报告中数字分项之和与合计项之间可能存在尾差。

§ 9 基金份额持有人信息

9.1 期末基金份额持有人户数及持有人结构

份额单位：份

份额级别	持有人户数（户）	户均持有的基金份额	持有人结构			
			机构投资者		个人投资者	
			持有份额	占总份额比例（%）	持有份额	占总份额比例（%）
鹏华弘实混合 A	830	382,730.35	313,910,580.41	98.82	3,755,610.47	1.18
鹏华弘实混合 C	3,003	101,854.81	288,221,444.13	94.23	17,648,535.29	5.77
合计	3,833	162,675.76	602,132,024.54	96.57	21,404,145.76	3.43

9.2 期末基金管理人的从业人员持有本基金的情况

项目	份额级别	持有份额总数（份）	占基金总份额比例（%）
基金管理人所有从业人员持有本基金	鹏华弘实混合 A	225,810.93	0.0711
	鹏华弘实混合 C	137,720.57	0.0450
	合计	363,531.50	0.0583

注：截至本报告期末，本基金管理人从业人员投资、持有本基金符合相关法律法规、中国证监会规定及相关管理制度的规定。

9.3 期末基金管理人的从业人员持有本开放式基金份额总量区间情况

注：截止本报告期末，本公司高级管理人员、基金投资和研究部门负责人及本基金的基金经理未持有本基金份额。

9.4 期末兼任私募资产管理计划投资经理的基金经理本人及其直系亲属持有本人管理的产情况

注：无。

§ 10 开放式基金份额变动

单位：份

项目	鹏华弘实混合 A	鹏华弘实混合 C
基金合同生效日 (2015年5月25日) 基金份额总额	677,332,318.04	37,562,286.29
本报告期期初基金份额总额	156,144,933.28	153,631,279.07
本报告期基金总申购份额	385,656,626.44	430,346,076.40
减：本报告期基金总赎回份额	224,135,368.84	278,107,376.05
本报告期基金拆分变动份额（份额减少以“-”填列）	-	-
本报告期期末基金份额总额	317,666,190.88	305,869,979.42

§ 11 重大事件揭示**11.1 基金份额持有人大会决议**

无。

11.2 基金管理人、基金托管人的专门基金托管部门的重大人事变动

报告期内基金管理人、基金托管人未发生重大人事变动。

11.3 涉及基金管理人、基金财产、基金托管业务的诉讼

无。

11.4 基金投资策略的改变

本报告期内，根据《中华人民共和国证券投资基金法》、《公开募集证券投资基金运作管理办法》、《存托凭证发行与交易管理办法（试行）》、《基金合同》以及中国证监会的规定，在本

基金的投资范围中新增存托凭证，并补充存托凭证相关投资策略。详见《鹏华基金管理有限公司关于调整旗下部分基金投资范围并相应修改法律文件的公告》。

11.5 为基金进行审计的会计师事务所情况

本报告期内未改聘为本基金审计的会计师事务所。本年度应支付给普华永道中天会计师事务所（特殊普通合伙）审计费用 60,000.00 元，该审计机构已提供审计服务的年限为 6 年。

11.6 管理人、托管人及其高级管理人员受稽查或处罚等情况

无。

11.7 基金租用证券公司交易单元的有关情况

11.7.1 基金租用证券公司交易单元进行股票投资及佣金支付情况

金额单位：人民币元

券商名称	交易单元数量	股票交易		应支付该券商的佣金		备注
		成交金额	占当期股票成交总额的比例	佣金	占当期佣金总量的比例	
中信证券	2	101,613,459.04	18.85%	88,835.67	18.43%	-
中信建投	2	96,663,137.07	17.93%	88,089.64	18.27%	-
国信证券	2	67,288,444.89	12.48%	61,320.23	12.72%	-
中航证券	2	32,907,822.92	6.11%	29,988.95	6.22%	-
招商证券	1	29,908,268.00	5.55%	27,255.75	5.65%	-
长江证券	1	29,523,989.74	5.48%	26,904.85	5.58%	-
国泰君安	2	28,935,980.82	5.37%	26,369.30	5.47%	-
东莞证券	2	26,258,739.24	4.87%	23,929.61	4.96%	-
国联证券	1	26,255,988.44	4.87%	21,301.22	4.42%	-
东方财富证券	2	25,356,350.61	4.70%	20,571.28	4.27%	-
瑞信方正	1	21,842,718.13	4.05%	19,902.49	4.13%	-
光大证券	1	17,741,318.13	3.29%	16,167.73	3.35%	-
华西证券	1	15,095,704.61	2.80%	13,756.45	2.85%	-
方正证券	2	14,260,151.24	2.65%	12,995.28	2.70%	-
中金财富	1	3,646,339.50	0.68%	3,322.83	0.69%	-

华融证券	1	1,712,422.00	0.32%	1,389.47	0.29%	-
安信证券	2	-	-	-	-	-
长城证券	1	-	-	-	-	-
德邦证券	1	-	-	-	-	本报告期新增
东方证券	1	-	-	-	-	-
东海证券	1	-	-	-	-	-
广发证券	1	-	-	-	-	-
广州证券	1	-	-	-	-	-
国金证券	1	-	-	-	-	-
海通证券	2	-	-	-	-	-
华创证券	1	-	-	-	-	-
平安证券	2	-	-	-	-	-
瑞银证券	1	-	-	-	-	-
上海证券	1	-	-	-	-	-
申万宏源	1	-	-	-	-	-
天风证券	1	-	-	-	-	-
西部证券	1	-	-	-	-	-
湘财证券	1	-	-	-	-	-
新时代证券	1	-	-	-	-	-
兴业证券	1	-	-	-	-	-
银河证券	1	-	-	-	-	-
中金公司	2	-	-	-	-	-
中泰证券	2	-	-	-	-	-

注：注：交易单元选择的标准和程序：

1) 基金管理人负责选择代理本基金证券买卖的证券经营机构，使用其交易单元作为基金的专用交易单元，选择的标准是：

(1) 实力雄厚，信誉良好，注册资本不少于3 亿元人民币；

- (2) 财务状况良好，各项财务指标显示公司经营状况稳定；
- (3) 经营行为规范，最近二年未发生因重大违规行为而受到中国证监会处罚；
- (4) 内部管理规范、严格，具备健全的内控制度，并能满足基金运作高度保密的要求；
- (5) 具备基金运作所需的高效、安全的通讯条件，交易设施符合代理本基金进行证券交易的
需要，并能为本基金提供全面的信息服务；
- (6) 研究实力较强，有固定的研究机构和专门的研究人员，能及时为本基金提供高质量的咨
询服务。

2) 选择交易单元的程序：

我公司根据上述标准，选定符合条件的证券公司作为租用交易单元的对象。我公司投研部门定期对所选定证券公司的服务进行综合评比，评比内容包括：提供研究报告质量、数量、及时性
及提供研究服务主动性和质量等情况，并依据评比结果确定交易单元交易的具体情况。我公司在
比较了多家证券经营机构的财务状况、经营状况、研究水平后，向券商租用交易单元作为基金专
用交易单元。

11.7.2 基金租用证券公司交易单元进行其他证券投资的情况

金额单位：人民币元

券商名称	债券交易		债券回购交易		权证交易	
	成交金额	占当期债券 成交总额的 比例	成交金额	占当期债券 回购 成交总额的 比例	成交金额	占当期权 证 成交总额的 比例
中信证券	184,956,420.00	35.03%	6,508,500,000.00	34.87%	-	-
中信建投	-	-	5,521,200,000.00	29.58%	-	-
国信证券	73,994,346.81	14.01%	150,000,000.00	0.80%	-	-
中航证券	8,889.02	0.00%	10,000,000.00	0.05%	-	-
招商证券	213,192.00	0.04%	479,000,000.00	2.57%	-	-
长江证券	2,833,280.00	0.54%	2,268,800,000.00	12.16%	-	-
国泰君安	1,250,305.41	0.24%	3,800,000.00	0.02%	-	-
东莞证券	-	-	23,000,000.00	0.12%	-	-
国联证券	5,461,027.50	1.03%	50,000,000.00	0.27%	-	-
东方财富 证券	-	-	649,000,000.00	3.48%	-	-
瑞信方正	2,752,316.10	0.52%	1,407,200,000.00	7.54%	-	-
光大证券	-	-	676,000,000.00	3.62%	-	-
华西证券	-	-	315,500,000.00	1.69%	-	-
方正证券	-	-	239,000,000.00	1.28%	-	-

中金财富	129,168.00	0.02%	363,500,000.00	1.95%	-	-
华融证券	-	-	-	-	-	-
安信证券	-	-	-	-	-	-
长城证券	-	-	-	-	-	-
德邦证券	-	-	-	-	-	-
东方证券	-	-	-	-	-	-
东海证券	-	-	-	-	-	-
广发证券	-	-	-	-	-	-
广州证券	-	-	-	-	-	-
国金证券	-	-	-	-	-	-
海通证券	-	-	-	-	-	-
华创证券	-	-	-	-	-	-
平安证券	-	-	-	-	-	-
瑞银证券	-	-	-	-	-	-
上海证券	-	-	-	-	-	-
申万宏源	-	-	-	-	-	-
天风证券	256,425,500.00	48.56%	-	-	-	-
西部证券	-	-	-	-	-	-
湘财证券	-	-	-	-	-	-
新时代证 券	-	-	-	-	-	-
兴业证券	-	-	-	-	-	-
银河证券	-	-	-	-	-	-
中金公司	-	-	-	-	-	-
中泰证券	-	-	-	-	-	-

11.8 其他重大事件

序号	公告事项	法定披露方式	法定披露日期
1	鹏华基金管理有限公司关于旗下证券投资基金招募说明书的补充提示	《上海证券报》	2020年01月16日
2	鹏华基金管理有限公司关于旗下部分基金参与青岛意才基金销售有限公司认、申购（含定期定额申购）费率优惠活动的公告	《上海证券报》	2020年01月17日
3	鹏华基金管理有限公司关于旗下部分基金参与青岛意才基金销售有限公司认、申购（含定期定额申购）费率优惠活动的公告	《中国证券报》	2020年01月17日
4	鹏华基金管理有限公司关于旗下部分基金参与青岛意才基金销售有限公司	《证券日报》	2020年01月17日

	认、申购（含定期定额申购）费率优惠活动的公告		
5	鹏华基金管理有限公司旗下部分基金 2019 年第 4 季度报告提示性公告	《上海证券报》	2020 年 01 月 20 日
6	鹏华基金管理有限公司旗下部分基金 2019 年第 4 季度报告提示性公告	《中国证券报》	2020 年 01 月 20 日
7	鹏华基金管理有限公司旗下部分基金 2019 年第 4 季度报告提示性公告	《证券时报》	2020 年 01 月 20 日
8	鹏华基金管理有限公司关于调整旗下基金 2020 年春节假期清算交收安排及申购赎回等交易业务的提示性公告	《证券时报》	2020 年 02 月 03 日
9	鹏华基金管理有限公司关于调整旗下基金 2020 年春节假期清算交收安排及申购赎回等交易业务的提示性公告	《上海证券报》	2020 年 02 月 03 日
10	鹏华基金管理有限公司关于调整旗下基金 2020 年春节假期清算交收安排及申购赎回等交易业务的提示性公告	《证券日报》	2020 年 02 月 03 日
11	鹏华基金管理有限公司关于使用不低于 5000 万元自有资金购买本公司旗下偏股型公募基金的公告	《中国证券报》	2020 年 02 月 05 日
12	鹏华基金管理有限公司关于使用不低于 5000 万元自有资金购买本公司旗下偏股型公募基金的公告	《证券日报》	2020 年 02 月 05 日
13	鹏华基金管理有限公司关于使用不低于 5000 万元自有资金购买本公司旗下偏股型公募基金的公告	《证券时报》	2020 年 02 月 05 日
14	鹏华基金管理有限公司关于使用不低于 5000 万元自有资金购买本公司旗下偏股型公募基金的公告	《上海证券报》	2020 年 02 月 05 日
15	鹏华基金管理有限公司关于旗下基金持有的股票停牌后估值方法变更的提示性公告	《中国证券报》、《上海证券报》、《证券日报》、《证券时报》	2020 年 03 月 17 日
16	鹏华基金管理有限公司关于延期披露旗下基金 2019 年年度报告的提示性公告	《上海证券报》	2020 年 03 月 28 日
17	鹏华基金管理有限公司关于延期披露旗下基金 2019 年年度报告的提示性公告	《证券日报》	2020 年 03 月 28 日
18	鹏华基金管理有限公司关于延期披露旗下基金 2019 年年度报告的提示性公告	《中国证券报》	2020 年 03 月 28 日
19	鹏华基金管理有限公司关于延期披露旗下基金 2019 年年度报告的提示性公告	《证券时报》	2020 年 03 月 28 日

20	鹏华基金管理有限公司关于旗下基金持有的股票停牌后估值方法变更的提示性公告	《中国证券报》、《上海证券报》、《证券日报》、《证券时报》	2020 年 04 月 15 日
21	鹏华基金管理有限公司修改旗下 88 只证券投资基金基金合同的公告	《证券日报》	2020 年 04 月 15 日
22	鹏华基金管理有限公司修改旗下 88 只证券投资基金基金合同的公告	《上海证券报》	2020 年 04 月 15 日
23	鹏华基金管理有限公司修改旗下 88 只证券投资基金基金合同的公告	《中国证券报》	2020 年 04 月 15 日
24	鹏华基金管理有限公司修改旗下 88 只证券投资基金基金合同的公告	《证券时报》	2020 年 04 月 15 日
25	鹏华基金管理有限公司旗下部分基金 2019 年年度报告提示性公告	《中国证券报》	2020 年 04 月 18 日
26	鹏华基金管理有限公司旗下部分基金 2019 年年度报告提示性公告	《证券日报》	2020 年 04 月 18 日
27	鹏华基金管理有限公司旗下部分基金 2019 年年度报告提示性公告	《上海证券报》	2020 年 04 月 18 日
28	鹏华基金管理有限公司旗下部分基金 2019 年年度报告提示性公告	《证券时报》	2020 年 04 月 18 日
29	鹏华弘实灵活配置混合型证券投资基金更新的招募说明书摘要（2020 年第 1 号）	《上海证券报》	2020 年 04 月 20 日
30	鹏华基金管理有限公司旗下部分基金 2020 年第 1 季度报告提示性公告	《上海证券报》	2020 年 04 月 22 日
31	鹏华基金管理有限公司旗下部分基金 2020 年第 1 季度报告提示性公告	《证券时报》	2020 年 04 月 22 日
32	鹏华基金管理有限公司旗下部分基金 2020 年第 1 季度报告提示性公告	《证券日报》	2020 年 04 月 22 日
33	鹏华基金管理有限公司旗下部分基金 2020 年第 1 季度报告提示性公告	《中国证券报》	2020 年 04 月 22 日
34	鹏华基金管理有限公司关于结束旗下基金在中信证券华南股份有限公司（原广州证券股份有限公司）申购费率优惠活动的公告	《上海证券报》	2020 年 04 月 28 日
35	鹏华基金管理有限公司关于结束旗下基金在中信证券华南股份有限公司（原广州证券股份有限公司）申购费率优惠活动的公告	《证券时报》	2020 年 04 月 28 日
36	鹏华基金管理有限公司关于旗下部分基金参与华安证券股份有限公司申购（含定期定额申购）费率优惠活动的公告	《上海证券报》	2020 年 05 月 06 日
37	鹏华基金管理有限公司关于旗下部分基金参与华安证券股份有限公司申购	《中国证券报》	2020 年 05 月 06 日

	(含定期定额申购)费率优惠活动的公告		
38	鹏华基金管理有限公司关于旗下部分基金参与华安证券股份有限公司申购(含定期定额申购)费率优惠活动的公告	《证券日报》	2020年05月06日
39	鹏华基金管理有限公司关于旗下部分基金参与华安证券股份有限公司申购(含定期定额申购)费率优惠活动的公告	《证券时报》	2020年05月06日
40	鹏华弘实灵活配置混合型证券投资基金更新的招募说明书摘要	《上海证券报》	2020年05月15日
41	鹏华基金管理有限公司关于旗下部分基金参与万联证券股份有限公司申购(含定期定额申购)费率优惠活动的公告	《证券日报》	2020年05月18日
42	鹏华基金管理有限公司关于旗下部分基金参与万联证券股份有限公司申购(含定期定额申购)费率优惠活动的公告	《中国证券报》	2020年05月18日
43	鹏华基金管理有限公司关于旗下部分基金参与万联证券股份有限公司申购(含定期定额申购)费率优惠活动的公告	《上海证券报》	2020年05月18日
44	鹏华基金管理有限公司关于旗下部分基金参与万联证券股份有限公司申购(含定期定额申购)费率优惠活动的公告	《证券时报》	2020年05月18日
45	鹏华基金管理有限公司关于旗下基金在蒙商银行股份有限公司暂停办理相关销售业务的公告	《证券时报》、《中国证券报》、《上海证券报》、《证券日报》	2020年05月23日
46	鹏华基金管理有限公司关于旗下基金持有的股票停牌后估值方法变更的提示性公告	《上海证券报》、《中国证券报》、《证券时报》、《证券日报》	2020年06月03日
47	鹏华基金管理有限公司旗下部分基金2020年第2季度报告提示性公告	《证券时报》	2020年07月17日
48	鹏华基金管理有限公司关于旗下基金持有的股票停牌后估值方法变更的提示性公告	《证券时报》	2020年07月17日
49	鹏华基金管理有限公司关于旗下基金持有的股票停牌后估值方法变更的提示性公告	《证券日报》	2020年07月17日
50	鹏华基金管理有限公司关于旗下基金持有的股票停牌后估值方法变更的提	《中国证券报》	2020年07月17日

	示性公告		
51	鹏华基金管理有限公司关于旗下基金持有的股票停牌后估值方法变更的提示性公告	《上海证券报》	2020 年 07 月 17 日
52	鹏华基金管理有限公司旗下部分基金 2020 年第 2 季度报告提示性公告	《证券日报》	2020 年 07 月 21 日
53	鹏华基金管理有限公司旗下部分基金 2020 年第 2 季度报告提示性公告	《上海证券报》	2020 年 07 月 21 日
54	鹏华基金管理有限公司旗下部分基金 2020 年第 2 季度报告提示性公告	《中国证券报》	2020 年 07 月 21 日
55	鹏华基金管理有限公司旗下部分基金 2020 年第 2 季度报告提示性公告	《证券时报》	2020 年 07 月 21 日
56	鹏华基金管理有限公司关于旗下部分基金参与阳光人寿保险股份有限公司认\申购费率优惠活动的公告	《中国证券报》	2020 年 07 月 22 日
57	鹏华基金管理有限公司关于旗下部分基金参与阳光人寿保险股份有限公司认\申购费率优惠活动的公告	《上海证券报》	2020 年 07 月 22 日
58	鹏华基金管理有限公司关于旗下部分基金参与阳光人寿保险股份有限公司认\申购费率优惠活动的公告	《证券时报》	2020 年 07 月 22 日
59	鹏华基金管理有限公司关于旗下部分基金参与阳光人寿保险股份有限公司认\申购费率优惠活动的公告	《证券日报》	2020 年 07 月 22 日
60	鹏华基金管理有限公司关于旗下部分基金参与中信银行股份有限公司认\申购费率优惠活动的公告	《证券日报》	2020 年 08 月 03 日
61	鹏华基金管理有限公司关于旗下部分基金参与中信银行股份有限公司认\申购费率优惠活动的公告	《证券时报》	2020 年 08 月 03 日
62	鹏华基金管理有限公司关于旗下部分基金参与中信银行股份有限公司认\申购费率优惠活动的公告	《中国证券报》	2020 年 08 月 03 日
63	鹏华基金管理有限公司关于旗下部分基金参与中信银行股份有限公司认\申购费率优惠活动的公告	《上海证券报》	2020 年 08 月 03 日
64	鹏华基金管理有限公司旗下部分基金 2020 年中期报告提示性公告	《中国证券报》、《证券时报》、《上海证券报》、《证券日报》	2020 年 08 月 31 日
65	鹏华基金管理有限公司关于旗下部分基金在青岛意才基金销售有限公司调整认\申购费率优惠活动的公告	《上海证券报》	2020 年 09 月 18 日
66	鹏华基金管理有限公司关于旗下部分基金在青岛意才基金销售有限公司调	《证券日报》	2020 年 09 月 18 日

	整认\申购费率优惠活动的公告		
67	鹏华基金管理有限公司关于旗下部分基金在青岛意才基金销售有限公司调整认\申购费率优惠活动的公告	《中国证券报》	2020年09月18日
68	鹏华基金管理有限公司关于旗下部分基金在青岛意才基金销售有限公司调整认\申购费率优惠活动的公告	《证券时报》	2020年09月18日
69	鹏华基金管理有限公司关于旗下基金在直销柜台开展费率优惠活动的公告	《上海证券报》	2020年09月22日
70	鹏华基金管理有限公司关于旗下基金在直销柜台开展费率优惠活动的公告	《证券日报》	2020年09月22日
71	鹏华基金管理有限公司关于旗下基金在直销柜台开展费率优惠活动的公告	《证券时报》	2020年09月22日
72	鹏华基金管理有限公司关于旗下基金在直销柜台开展费率优惠活动的公告	《中国证券报》	2020年09月22日
73	鹏华基金管理有限公司关于旗下基金在成都华羿恒信基金销售有限公司暂停办理相关销售业务的公告	《中国证券报》	2020年09月29日
74	鹏华基金管理有限公司关于旗下基金在成都华羿恒信基金销售有限公司暂停办理相关销售业务的公告	《证券时报》	2020年09月29日
75	鹏华基金管理有限公司关于旗下基金在成都华羿恒信基金销售有限公司暂停办理相关销售业务的公告	《证券日报》	2020年09月29日
76	鹏华基金管理有限公司关于旗下基金在成都华羿恒信基金销售有限公司暂停办理相关销售业务的公告	《上海证券报》	2020年09月29日
77	鹏华基金管理有限公司关于调整旗下部分基金投资范围并相应修改法律文件的公告	《证券时报》	2020年10月14日
78	鹏华基金管理有限公司关于调整旗下部分基金投资范围并相应修改法律文件的公告	《证券日报》	2020年10月14日
79	鹏华基金管理有限公司关于调整旗下部分基金投资范围并相应修改法律文件的公告	《中国证券报》	2020年10月14日
80	鹏华基金管理有限公司关于调整旗下部分基金投资范围并相应修改法律文件的公告	《上海证券报》	2020年10月14日
81	鹏华基金管理有限公司旗下基金2020年第3季度报告提示性公告	《证券日报》	2020年10月28日
82	鹏华基金管理有限公司旗下基金2020年第3季度报告提示性公告	《中国证券报》	2020年10月28日
83	鹏华基金管理有限公司旗下基金2020	《上海证券报》	2020年10月28日

	年第 3 季度报告提示性公告		
84	鹏华基金管理有限公司旗下基金 2020 年第 3 季度报告提示性公告	《证券时报》	2020 年 10 月 28 日
85	鹏华基金管理有限公司关于旗下部分基金参与腾安基金销售（深圳）有限公司申购（含定期定额申购）、赎回费率优惠活动的公告	《中国证券报》	2020 年 11 月 16 日
86	鹏华基金管理有限公司关于旗下部分基金参与腾安基金销售（深圳）有限公司申购（含定期定额申购）、赎回费率优惠活动的公告	《上海证券报》	2020 年 11 月 16 日
87	鹏华基金管理有限公司关于旗下部分基金参与腾安基金销售（深圳）有限公司申购（含定期定额申购）、赎回费率优惠活动的公告	《证券日报》	2020 年 11 月 16 日
88	鹏华基金管理有限公司关于旗下部分基金参与腾安基金销售（深圳）有限公司申购（含定期定额申购）、赎回费率优惠活动的公告	《证券时报》	2020 年 11 月 16 日
89	鹏华基金管理有限公司关于旗下基金持有的股票停牌后估值方法变更的提示性公告	《证券时报》、《中国证券报》、《上海证券报》、《证券日报》	2020 年 11 月 25 日
90	鹏华基金管理有限公司关于终止成都华羿恒信基金销售有限公司办理相关销售业务并为投资者办理转托管业务的提示性公告	《证券时报》	2020 年 12 月 23 日
91	鹏华基金管理有限公司关于终止成都华羿恒信基金销售有限公司办理相关销售业务并为投资者办理转托管业务的提示性公告	《中国证券报》	2020 年 12 月 23 日
92	鹏华基金管理有限公司关于终止成都华羿恒信基金销售有限公司办理相关销售业务并为投资者办理转托管业务的提示性公告	《上海证券报》	2020 年 12 月 23 日
93	鹏华基金管理有限公司关于终止成都华羿恒信基金销售有限公司办理相关销售业务并为投资者办理转托管业务的提示性公告	《证券日报》	2020 年 12 月 23 日
94	鹏华基金管理有限公司关于旗下证券投资基金持有的股票估值方法变更的提示性公告	《证券时报》、《中国证券报》、《上海证券报》、《证券日报》	2020 年 12 月 29 日
95	鹏华基金管理有限公司关于旗下部分基金参与中国工商银行股份有限公司个人电子银行基金申购费率优惠活动	《证券时报》	2020 年 12 月 31 日

	的公告		
96	鹏华基金管理有限公司关于旗下部分基金参与中国工商银行股份有限公司个人电子银行基金申购费率优惠活动的公告	《证券日报》	2020 年 12 月 31 日
97	鹏华基金管理有限公司关于旗下部分基金参与中国工商银行股份有限公司个人电子银行基金申购费率优惠活动的公告	《中国证券报》	2020 年 12 月 31 日
98	鹏华基金管理有限公司关于旗下部分基金参与中国工商银行股份有限公司个人电子银行基金申购费率优惠活动的公告	《上海证券报》	2020 年 12 月 31 日

注：无。

§ 12 影响投资者决策的其他重要信息

12.1 报告期内单一投资者持有基金份额比例达到或超过 20%的情况

注：无。

12.2 影响投资者决策的其他重要信息

无。

§ 13 备查文件目录

13.1 备查文件目录

- (一)《鹏华弘实灵活配置混合型证券投资基金基金合同》；
- (二)《鹏华弘实灵活配置混合型证券投资基金托管协议》；
- (三)《鹏华弘实灵活配置混合型证券投资基金 2020 年年度报告》(原文)。

13.2 存放地点

深圳市福田区福华三路 168 号深圳国际商会中心第 43 层鹏华基金管理有限公司。

13.3 查阅方式

投资者可在基金管理人营业时间内免费查阅，也可按工本费购买复印件，或通过本基金管理人网站 (<http://www.phfund.com.cn>) 查阅。

投资者对本报告书如有疑问，可咨询本基金管理人鹏华基金管理有限公司，本公司已开通客户服务系统，咨询电话：4006788999。

鹏华基金管理有限公司

2021 年 3 月 30 日