

长信利信灵活配置混合型证券投资基金 2020 年年度报告

2020 年 12 月 31 日

基金管理人：长信基金管理有限责任公司

基金托管人：招商银行股份有限公司

送出日期：2021 年 3 月 30 日

§ 1 重要提示及目录

1.1 重要提示

基金管理人的董事会、董事保证本报告所载资料不存在虚假记载、误导性陈述或重大遗漏，并对其内容的真实性、准确性和完整性承担个别及连带的法律责任。本年度报告已经三分之二以上独立董事签字同意，并由董事长签发。

基金托管人招商银行股份有限公司（以下简称“招商银行”，下同）根据本基金基金合同的规定，于 2021 年 3 月 26 日复核了本报告中的财务指标、净值表现、利润分配情况、财务会计报告、投资组合报告等内容，保证复核内容不存在虚假记载、误导性陈述或者重大遗漏。

基金管理人承诺以诚实信用、勤勉尽责的原则管理和运用基金资产，但不保证基金一定盈利。

基金的过往业绩并不代表其未来表现。投资有风险，投资者在作出投资决策前应仔细阅读本基金的招募说明书及其更新。

本报告期自 2020 年 1 月 1 日起至 2020 年 12 月 31 日止。

1.2 目录

§ 1 重要提示及目录	2
1.1 重要提示.....	2
1.2 目录.....	3
§ 2 基金简介	5
2.1 基金基本情况.....	5
2.2 基金产品说明.....	5
2.3 基金管理人和基金托管人.....	5
2.4 信息披露方式.....	6
2.5 其他相关资料.....	6
§ 3 主要财务指标、基金净值表现及利润分配情况	7
3.1 主要会计数据和财务指标.....	7
3.2 基金净值表现.....	9
3.3 过去三年基金的利润分配情况.....	12
§ 4 管理人报告	13
4.1 基金管理人及基金经理情况.....	13
4.2 管理人对报告期内本基金运作合规守信情况的说明.....	15
4.3 管理人对报告期内公平交易情况的专项说明.....	15
4.4 管理人对报告期内基金的投资策略和业绩表现的说明.....	16
4.5 管理人对宏观经济、证券市场及行业走势的简要展望.....	17
4.6 管理人内部有关本基金的监察稽核工作情况.....	17
4.7 管理人对报告期内基金估值程序等事项的说明.....	18
4.8 管理人对报告期内基金利润分配情况的说明.....	18
4.9 报告期内管理人对本基金持有人数或基金资产净值预警情形的说明.....	19
§ 5 托管人报告	20
5.1 报告期内本基金托管人合规守信情况声明.....	20
5.2 托管人对报告期内本基金投资运作合规守信、净值计算、利润分配等情况的说明.....	20
5.3 托管人对本年度报告中财务信息等内容的真实、准确和完整发表意见.....	20
§ 6 审计报告	21
6.1 审计报告基本信息.....	21
6.2 审计报告的基本内容.....	21
§ 7 年度财务报表	23
7.1 资产负债表.....	23
7.2 利润表.....	24
7.3 所有者权益（基金净值）变动表.....	25
7.4 报表附注.....	26
§ 8 投资组合报告	61
8.1 期末基金资产组合情况.....	61
8.2 期末按行业分类的股票投资组合.....	61
8.3 期末按公允价值占基金资产净值比例大小排序的所有股票投资明细.....	62
8.4 报告期内股票投资组合的重大变动.....	64
8.5 期末按债券品种分类的债券投资组合.....	66
8.6 期末按公允价值占基金资产净值比例大小排序的前五名债券投资明细.....	66
8.7 期末按公允价值占基金资产净值比例大小排序的所有资产支持证券投资明细.....	66

8.8 报告期末按公允价值占基金资产净值比例大小排序的前五名贵金属投资明细.....	66
8.9 期末按公允价值占基金资产净值比例大小排序的前五名权证投资明细.....	67
8.10 报告期末本基金投资的股指期货交易情况说明.....	67
8.11 报告期末本基金投资的国债期货交易情况说明.....	67
8.12 投资组合报告附注.....	67
§9 基金份额持有人信息.....	70
9.1 期末基金份额持有人户数及持有人结构.....	70
9.2 期末基金管理人的从业人员持有本基金的情况.....	70
9.3 期末基金管理人的从业人员持有本开放式基金份额总量区间的情况.....	70
§10 开放式基金份额变动.....	71
§11 重大事件揭示.....	72
11.1 基金份额持有人大会决议.....	72
11.2 基金管理人、基金托管人的专门基金托管部门的重大人事变动.....	72
11.3 涉及基金管理人、基金财产、基金托管业务的诉讼.....	72
11.4 基金投资策略的改变.....	72
11.5 为基金进行审计的会计师事务所情况.....	72
11.6 管理人、托管人及其高级管理人员受稽查或处罚等情况.....	72
11.7 基金租用证券公司交易单元的有关情况.....	73
11.8 其他重大事件.....	73
§12 影响投资者决策的其他重要信息.....	77
12.1 报告期内单一投资者持有基金份额比例达到或超过 20%的情况.....	77
12.2 影响投资者决策的其他重要信息.....	77
§13 备查文件目录.....	78
13.1 备查文件目录.....	78
13.2 存放地点.....	78
13.3 查阅方式.....	78

§2 基金简介

2.1 基金基本情况

基金名称	长信利信灵活配置混合型证券投资基金		
基金简称	长信利信混合		
场内简称	长信利信		
基金主代码	519949		
基金运作方式	契约型开放式		
基金合同生效日	2016 年 11 月 10 日		
基金管理人	长信基金管理有限责任公司		
基金托管人	招商银行股份有限公司		
报告期末基金份额总额	539,847,573.77 份		
基金合同存续期	不定期		
下属分级基金的基金简称	长信利信混合 A	长信利信混合 C	长信利信混合 E
下属分级基金的场内简称	CXLXA	-	-
下属分级基金的交易代码	519949	007293	007294
报告期末下属分级基金份额总额	133,437,968.47 份	55,183,155.56 份	351,226,449.74 份

2.2 基金产品说明

投资目标	本基金为混合型基金，通过积极灵活的资产配置，在有效控制风险的前提下，力争实现基金资产的长期稳健增值。
投资策略	本基金将通过跟踪考量通常的宏观经济变量（包括 GDP 增长率、CPI 走势、M2 的绝对水平和增长率、利率水平与走势等）以及各项国家政策（包括财政、税收、货币、汇率政策等），并结合美林时钟等科学严谨的资产配置模型，动态评估不同资产大类在不同时期的投资价值及其风险收益特征，追求股票、债券和货币等大类资产的灵活配置和稳健的绝对收益目标。
业绩比较基准	沪深 300 指数收益率*50%+中证综合债指数收益率*50%
风险收益特征	本基金为混合型基金，属于中等风险、中等收益的基金品种，其预期风险和预期收益高于货币市场基金和债券型基金，低于股票型基金。

2.3 基金管理人和基金托管人

项目		基金管理人	基金托管人
名称		长信基金管理有限责任公司	招商银行股份有限公司
信息披露负责人	姓名	周永刚	张燕
	联系电话	021-61009999	0755-83199084
	电子邮箱	zhouyg@cxfund.com.cn	yan_zhang@cmbchina.com
客户服务电话		4007005566	95555
传真		021-61009800	0755-83195201

注册地址	中国（上海）自由贸易试验区银城中路 68 号 9 楼	深圳市深南大道 7088 号招商银行大厦
办公地址	上海市浦东新区银城中路 68 号 9 楼	深圳市深南大道 7088 号招商银行大厦
邮政编码	200120	518040
法定代表人	成善栋	缪建民

2.4 信息披露方式

本基金选定的信息披露报纸名称	证券时报
登载基金年度报告正文的管理人互联网网址	www.cxfund.com.cn
基金年度报告备置地点	上海市浦东新区银城中路 68 号 9 楼、深圳市深南大道 7088 号招商银行大厦

2.5 其他相关资料

项目	名称	办公地址
会计师事务所	安永华明会计师事务所（特殊普通合伙）	上海市浦东新区世纪大道 100 号 50 楼
注册登记机构	A 类份额：中国证券登记结算有限责任公司、C 类 E 类份额：长信基金管理有限责任公司	A 类份额：北京市西城区太平桥大街 17 号、C 类 E 类：上海市浦东新区银城中路 68 号 9 楼

§3 主要财务指标、基金净值表现及利润分配情况

3.1 主要会计数据和财务指标

金额单位：人民币元

3.1.1 期间数据和指标	2020 年			2019 年			2018 年		
	长信利信混合 A	长信利信混合 C	长信利信混合 E	长信利信混合 A	长信利信混合 C	长信利信混合 E	长信利信混合 A	长信利信混合 C	长信利信混合 E
本期已实现收益	8,682,356.75	3,294,565.37	39,970,518.09	23,103.31	88,451.46	9,251,440.25	-28,911,633.30	-	-
本期利润	20,191,775.63	6,242,585.80	77,362,648.73	33,501.83	252,467.86	15,824,773.72	-22,672,054.59	-	-
加权平均基金份额本期利润	0.3704	0.2522	0.2600	0.1244	0.0824	0.0816	-0.0570	-	-
本期加权平均净值利润率	29.05%	19.61%	21.34%	11.80%	7.72%	7.67%	-5.68%	-	-
本期基金份额净值增长率	23.87%	23.68%	23.84%	8.29%	6.40%	6.49%	1.69%	-	-
3.1.2 期末数据和	2020 年末			2019 年末			2018 年末		

指标									
期末可供分配利润	-16,434,009.52	11,337,154.57	73,231,731.11	-72,741.36	280,742.01	19,308,340.94	-99,894.54	-	-
期末可供分配基金份额利润	-0.1232	0.2054	0.2085	-0.2588	0.0733	0.0742	-0.3185	-	-
期末基金资产净值	183,423,659.08	74,940,569.77	478,109,421.26	311,846.86	4,204,194.36	285,817,271.74	321,373.65	-	-
期末基金份额净值	1.375	1.358	1.361	1.110	1.098	1.099	1.025	-	-
3.1.3 累计期末指标	2020 年末			2019 年末			2018 年末		
基金份额累计净值增长率	45.68%	31.59%	31.88%	17.61%	6.40%	6.49%	8.60%	-	-

注：1、本期已实现收益指基金本期利息收入、投资收益、其他收入（不含公允价值变动收益）扣除相关费用后的余额，本期利润为本期已实现收益加上本期公允价值变动收益。

2、所述基金业绩指标不包括持有人认购或交易基金的各项费用（例如，封闭式基金交易佣金、开放式基金的申购赎回费、红利再投资费、基金转换费等），计入费用后实际收益水平要低于所列数字。

3、期末可供分配利润为期末资产负债表中未分配利润与未分配利润中已实现部分的孰低数。

3.2 基金净值表现

3.2.1 基金份额净值增长率及其与同期业绩比较基准收益率的比较

长信利信混合 A

阶段	份额净值增长率①	份额净值增长率标准差②	业绩比较基准收益率③	业绩比较基准收益率标准差④	①-③	②-④
过去三个月	7.00%	0.37%	7.31%	0.50%	-0.31%	-0.13%
过去六个月	15.55%	0.48%	12.56%	0.67%	2.99%	-0.19%
过去一年	23.87%	0.42%	15.20%	0.71%	8.67%	-0.29%
过去三年	36.41%	0.48%	24.86%	0.66%	11.55%	-0.18%
自基金合同生效起至今	45.68%	0.42%	36.03%	0.59%	9.65%	-0.17%

长信利信混合 C

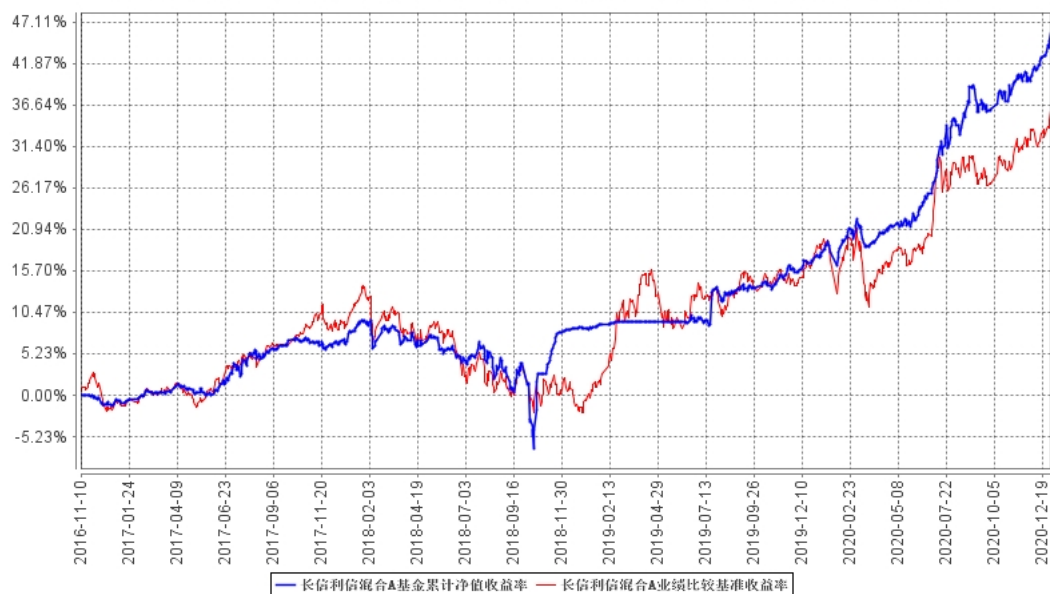
阶段	份额净值增长率①	份额净值增长率标准差②	业绩比较基准收益率③	业绩比较基准收益率标准差④	①-③	②-④
过去三个月	6.93%	0.36%	7.31%	0.50%	-0.38%	-0.14%
过去六个月	15.38%	0.48%	12.56%	0.67%	2.82%	-0.19%
过去一年	23.68%	0.42%	15.20%	0.71%	8.48%	-0.29%
自基金合同生效起至今	31.59%	0.38%	18.75%	0.64%	12.84%	-0.26%

长信利信混合 E

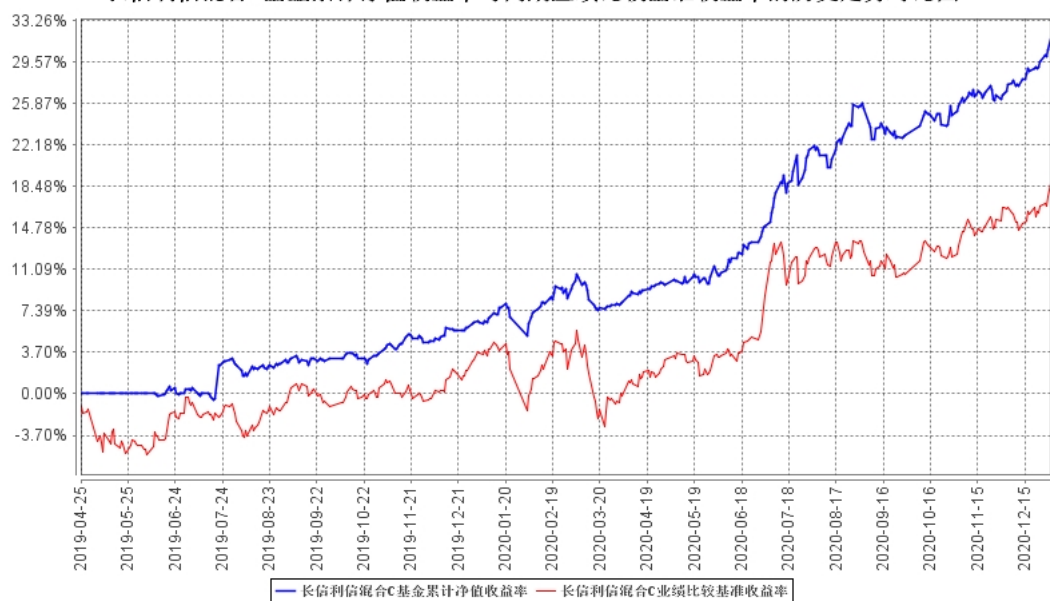
阶段	份额净值增长率①	份额净值增长率标准差②	业绩比较基准收益率③	业绩比较基准收益率标准差④	①-③	②-④
过去三个月	7.00%	0.37%	7.31%	0.50%	-0.31%	-0.13%
过去六个月	15.44%	0.48%	12.56%	0.67%	2.88%	-0.19%
过去一年	23.84%	0.42%	15.20%	0.71%	8.64%	-0.29%
自基金合同生效起至今	31.88%	0.38%	18.75%	0.64%	13.13%	-0.26%

3.2.2 自基金合同生效以来基金份额累计净值增长率变动及其与同期业绩比较基准收益率变动的比较

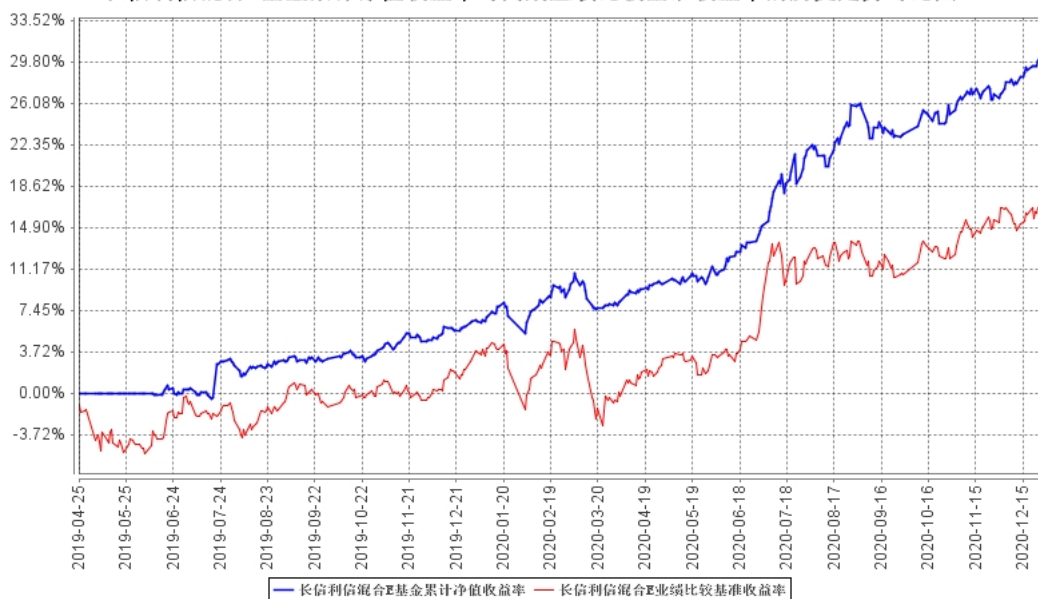
长信利信混合A基金累计净值收益率与同期业绩比较基准收益率的历史走势对比图



长信利信混合C基金累计净值收益率与同期业绩比较基准收益率的历史走势对比图



长信利信混合E基金累计净值收益率与同期业绩比较基准收益率的历史走势对比图



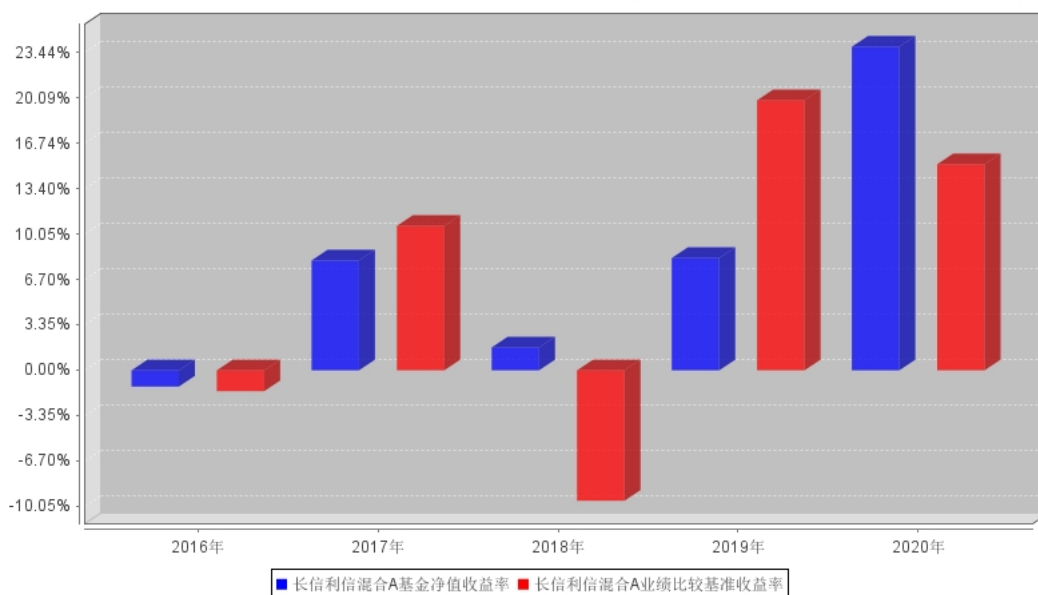
注：1、自 2019 年 4 月 25 日起对长信利信灵活配置混合型证券投资基金进行份额分类，原有基金份额为 A 类份额，增设 C 类份额与 E 类份额。

2、长信利信混合 A 图示日期为 2016 年 11 月 10 日至 2020 年 12 月 31 日，长信利信混合 C 图示日期为 2019 年 4 月 25 日（份额增加日）至 2020 年 12 月 31 日，长信利信混合 E 图示日期为 2019 年 4 月 25 日（份额增加日）至 2020 年 12 月 31 日。

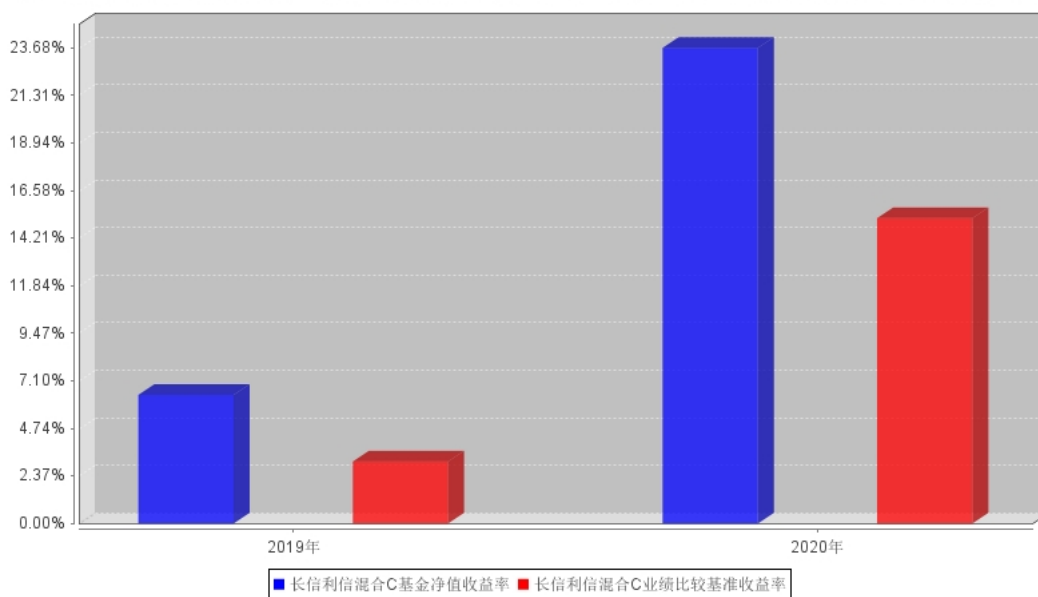
3、按基金合同规定，本基金自合同生效日起 6 个月内为建仓期，建仓期结束时，本基金的各项投资比例已符合基金合同的约定。

3.2.3 自基金合同生效以来基金每年净值增长率及其与同期业绩比较基准收益率的比较

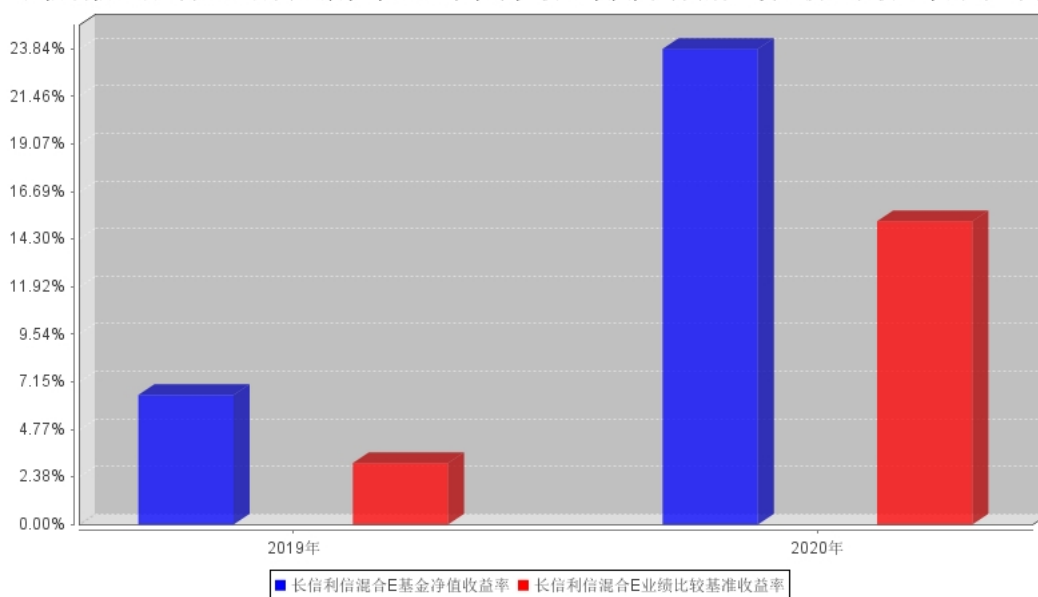
长信利信混合A自基金合同生效以来基金每年净值收益率及其与同期业绩比较基准收益率的对比图



长信利信混合C自基金合同生效以来基金每年净值收益率及其与同期业绩比较基准收益率的对比图



长信利信混合E自基金合同生效以来基金每年净值收益率及其与同期业绩比较基准收益率的对比图



注：本基金基金合同生效日为2016年11月10日，A类份额2016年净值增长率按当年实际存续期计算；本基金C类、E类份额增加日为2019年4月25日，C类、E类份额2019年净值增长率按当年实际存续期计算。

3.3 过去三年基金的利润分配情况

注：本基金过去三年未进行利润分配。

§4 管理人报告

4.1 基金管理人及基金经理情况

4.1.1 基金管理人及其管理基金的经验

长信基金管理有限责任公司是经中国证监会证监基金字【2003】63号文批准，由长江证券股份有限公司、上海海欣集团股份有限公司、武汉钢铁股份有限公司共同发起设立。注册资本 1.65 亿元人民币。目前股权结构为：长江证券股份有限公司占 44.55%、上海海欣集团股份有限公司占 31.21%、武汉钢铁有限公司占 15.15%、上海彤胜投资管理中心（有限合伙）占 4.55%、上海彤骏投资管理中心（有限合伙）占 4.54%。

截至 2020 年 12 月 31 日，本基金管理人共管理 73 只开放式基金，即长信利息收益开放式证券投资基金、长信银利精选混合型证券投资基金、长信金利趋势混合型证券投资基金、长信增利动态策略混合型证券投资基金、长信利丰债券型证券投资基金、长信恒利优势混合型证券投资基金、长信量化先锋混合型证券投资基金、长信美国标准普尔 100 等权重指数增强型证券投资基金、长信利鑫债券型证券投资基金 (LOF)、长信内需成长混合型证券投资基金、长信可转债债券型证券投资基金、长信利众债券型证券投资基金 (LOF)、长信纯债一年定期开放债券型证券投资基金、长信纯债壹号债券型证券投资基金、长信改革红利灵活配置混合型证券投资基金、长信量化中小盘股票型证券投资基金、长信新利灵活配置混合型证券投资基金、长信利富债券型证券投资基金、长信利盈灵活配置混合型证券投资基金、长信利广灵活配置混合型证券投资基金、长信多利灵活配置混合型证券投资基金、长信睿进灵活配置混合型证券投资基金、长信量化多策略股票型证券投资基金、长信医疗保健行业灵活配置混合型证券投资基金 (LOF)、长信富民纯债一年定期开放债券型证券投资基金、长信富海纯债一年定期开放债券型证券投资基金、长信利保债券型证券投资基金、长信金葵纯债一年定期开放债券型证券投资基金、长信富全纯债一年定期开放债券型证券投资基金、长信利泰灵活配置混合型证券投资基金、长信利发债券型证券投资基金、长信电子信息行业量化灵活配置混合型证券投资基金、长信富平纯债一年定期开放债券型证券投资基金、长信先利半年定期开放混合型证券投资基金、长信创新驱动股票型证券投资基金、长信稳益纯债债券型证券投资基金、长信利信灵活配置混合型证券投资基金、长信稳健纯债债券型证券投资基金、长信国防军工量化灵活配置混合型证券投资基金、长信先优债券型证券投资基金、长信稳势纯债债券型证券投资基金、长信中证 500 指数增强型证券投资基金、长信长金货币市场基金、长信稳通三个月定期开放债券型发起式证券投资基金、长信低碳环保行业量化股票型证券投资基金、长信利尚一年定期开放混合型证券投资基金、长信乐信灵活配置混合型证券投资基金、长信全球债券证券投资基金、长信稳鑫三个月定期开放债券型发起式证券投资基金、长信先机两年定

期开放灵活配置混合型证券投资基金、长信消费精选行业量化股票型证券投资基金、长信企业精选两年定期开放灵活配置混合型证券投资基金、长信量化价值驱动混合型证券投资基金、长信价值蓝筹两年定期开放灵活配置混合型证券投资基金、长信稳裕三个月定期开放债券型发起式证券投资基金、长信稳进资产配置混合型基金中基金（FOF）、长信价值优选混合型证券投资基金、长信利率债债券型证券投资基金、长信沪深 300 指数增强型证券投资基金、长信富安纯债半年定期开放债券型证券投资基金、长信合利混合型证券投资基金、长信双利优选混合型证券投资基金、长信富瑞两年定期开放债券型证券投资基金、长信颐天平衡养老目标三年持有期混合型基金中基金（FOF）、长信易进混合型证券投资基金、长信中证可转债及可交换债券 50 指数证券投资基金、长信先锐混合型证券投资基金、长信中债 1-3 年政策性金融债指数证券投资基金、长信稳健精选混合型证券投资基金、长信浦瑞 87 个月定期开放债券型证券投资基金、长信稳利资产配置一年持有期混合型基金中基金（FOF）、长信添利安心收益混合型证券投资基金、长信消费升级混合型证券投资基金。

4.1.2 基金经理（或基金经理小组）及基金经理助理简介

姓名	职务	任本基金的基金经理（助理） 期限		证券从业 年限	说明
		任职日期	离任日期		
黄韵	长信改革红利灵活配置混合型证券投资基金、长信新利灵活配置混合型证券投资基金、长信多利灵活配置混合型证券投资基金、长信乐信灵活配置混合型证券投资基金、长信利发债券型证券投资基金、长信先优债券型证券投资基金、长信利信灵活配置混合型证券投资基金、长信合利混合型证券投资基金	2019 年 4 月 27 日	-	14 年	经济学硕士，武汉大学金融学专业研究生毕业，具备基金从业资格。曾任职于三九企业集团；2006 年加入长信基金管理有限责任公司，历任行业研究员、基金经理助理、长信恒利优势混合型证券投资基金、长信利盈灵活配置混合型证券投资基金和长信创新驱动股票型证券投资基金的基金经理。现任绝对收益部总监、长信改革红利灵活配置混合型证券投资基金、长信新利灵活配置混合型证券投资基金、长信多利灵活配置混合型证券投资基金、长信乐信灵活配置混合型证券投资基金、长信利发债券型证券投资基金、长信先优债券

	金和长信利泰灵活配置混合型证券投资基金的基金经理、绝对收益部总监				型证券投资基金、长信利信灵活配置混合型证券投资基金、长信合利混合型证券投资基金和长信利泰灵活配置混合型证券投资基金的基金经理。
--	----------------------------------	--	--	--	-----------------------------------------------------------------

注：1、首任基金经理任职日期以本基金成立之日为准；新增或变更基金经理的日期根据对外披露的公告日期填写；

2、证券从业的含义遵从《证券业从业人员资格管理办法》的相关规定。

4.2 管理人对报告期内本基金运作遵规守信情况的说明

本基金管理人在报告期内，严格遵守了《中华人民共和国证券投资基金法》及其他有关法律法规、基金合同的规定，勤勉尽责地为基金份额持有人谋求利益，不存在损害基金份额持有人利益的行为。

本基金将继续以取信于市场、取信于社会投资公众为宗旨，承诺将一如既往地本着诚实信用、勤勉尽责的原则管理和运用基金财产，在规范基金运作和严格控制投资风险的前提下，努力为基金份额持有人谋求最大利益。

4.3 管理人对报告期内公平交易情况的专项说明

4.3.1 公平交易制度和控制方法

1、所有投资对象的投资指令必须经由交易部门总监或其授权人审核分配至交易人员执行。进行投资指令分配的人员必须保证投资指令得到公平对待。

2、公司使用的交易执行软件系统必须具备如下功能：

(1) 严格按照时间顺序发送委托指令；

(2) 对于多个投资组合在同一时点就同一证券下达的相同方向的投资指令，并且市价在限价范围内的，系统能够将交易员针对该证券下达的每笔委托自动按照指令数量比例分拆为各投资组合的委托指令。对于不同投资组合针对交易所同一证券的同一方向竞价交易指令，指令数量比例达到 5：1 或以上的，可豁免启动公平交易开关。

3、交易人员对于接收到的交易指令依照价格优先、时间优先的顺序执行。在执行多个投资组合在同一时点就同一证券下达的相同方向的交易所投资指令时，除制度规定的例外指令外，必须开启系统的公平交易开关。

4、对于不同投资组合均进行债券一级市场申购、非公开发行股票申购等非集中竞价交易的投

资对象，交易部门必须严格独立接收各投资组合的投资指令，在申购结果产生前，不得以任何形式向任何人泄露各投资指令的内容，包括指令价格及数量等要素。

5、对于各投资组合以独立账户名义进行申购的投资对象，除需经过公平性审核的例外指令外，申购获配的证券数量由投资管理系统接收各类证券登记结算机构发送的数据进行分配。交易部门根据证券发行人在指定公开披露媒体上披露的申购结果对系统内分配数量进行核准，数量不符的，应当第一时间告知各投资管理部门的总监及监察稽核部总监。对于以公司名义进行申购的投资对象，公司在获配额度确定后，严格按照价格优先的原则在各投资组合间进行分配。申购价格相同的投资组合则根据投资指令的数量按比例进行分配。确因特殊原因不能按照上述原则进行分配的，应启动异常交易识别流程，审核通过的，可以进行相应分配。

4.3.2 公平交易制度的执行情况

本报告期内，公司已实行公平交易制度，并建立公平交易制度体系，已建立投资决策体系，加强交易执行环节的内部控制，并通过工作制度、流程和技术手段保证公平交易原则的实现。同时，公司已通过对投资交易行为的监控、分析评估和信息披露来加强对公平交易过程和结果的监督。

4.3.3 异常交易行为的专项说明

本报告期内，除完全按照有关指数的构成比例进行投资的组合外，其余各投资组合未发生参与交易所公开竞价同日反向交易成交较少的单边交易量超过该证券当日成交量的 5% 的情形，未发现异常交易行为。同时，对本年度同向交易价差进行专项分析，未发现异常情况。

4.4 管理人对报告期内基金的投资策略和业绩表现的说明

4.4.1 报告期内基金投资策略和运作分析

回顾 2020 年，一季度权益市场因为新冠疫情的影响出现了较大的波动，反映了较为悲观的预期。二季度在经济复苏和流动性宽松的背景下，市场出现了显著的修复，并在之后延续了经济复苏、企业盈利修复和估值提升的行情。伴随着经济数据的显著恢复，四季度开始国内货币政策开始逐渐转向，从疫情状态下非常态化的政策逐渐转向正常化，权益市场的波动开始加大。债券市场同样也显著受到了疫情的影响，十年期长债利率先跌后涨，同样反映了因为疫情带来的政策和经济变化。

本基金在 2020 年整体配置上权益和债券的配置比例变化不大。展望 2021 年，基金将根据权益和债券性价比对配置比例进行适当的调整，但整体配置思路不变。希望继续为投资者创造长期相对稳定的业绩回报。

4.4.2 报告期内基金的业绩表现

截至本报告期末，长信利信混合 A 份额净值为 1.375 元，份额累计净值为 1.435 元，本报告期内长信利信混合 A 净值增长率为 23.87%；长信利信混合 C 份额净值为 1.358 元，份额累计净值为 1.358 元，本报告期内长信利信混合 C 净值增长率为 23.68%；长信利信混合 E 份额净值为 1.361 元，份额累计净值为 1.361 元，本报告期内长信利信混合 E 净值增长率为 23.84%。同期业绩比较基准收益率为 15.20%。

4.5 管理人对宏观经济、证券市场及行业走势的简要展望

展望 2021 年，基金仍将在控制风险的前提下，努力为投资者创造稳定的收益。

从宏观看，2021 年预计国内经济整体呈现出前高后低的走势。货币政策和财政政策伴随着经济走好以及疫情的有效控制，将会逐渐回到一个常态的状态。同比来看，社会融资总额的增速会回落，流动性边际收缩。财政政策则是根据经济状态相机决策。从权益市场看，在经历了 2020 年估值的显著修复后，需要降低 2021 年权益市场的预期回报。首先从企业盈利的角度看，目前股票组合的公司从企业盈利的角度看均还处在向上的通道中。其次是无风险利率决定的估值水平问题。随着美债利率的上升，这个风险无疑是增大的。一年前市场处于一个无风险利率下行的过程，市场对股票定价模型的贴现率可以不断调低。目前回到一个利率上行的环境中定价模型的贴现率要上调去反映一个长期合理的水平。这个估值的波动在市场情绪的影响下是很难预判的，比较合理的是参考历史估值进行梳理和修正，从而寻找到一个舒适的区间。最后是短期风险偏好的变化，在市场发生波动时会放大投资者情绪或者是由此因此交易结构的要素发生变化进一步加剧市场的波动。最后基金投资的组合构建还是将重点选择估值和业绩增长相匹配的优质公司。

从债券市场看，债券收益率水平整体回到了疫情前的水平，债券的性价比也变得越来越，我们将积极跟踪经济数据的变化对债券组合进行调整。

4.6 管理人内部有关本基金的监察稽核工作情况

本年度内，本基金管理人严格遵守《证券投资基金法》及配套法律法规，时刻以合规运作、防范风险为核心，以维护基金持有人利益为宗旨，保证基金合同得到严格履行。公司监察稽核部独立地开展工作，对基金运作进行事前、事中与事后的监督检查，发现问题及时提出改进建议并督促业务部门进行整改，同时定期向公司董事会和公司管理层出具监察稽核报告。

本年度内，为确保监管要求的有效实施，公司监察稽核部根据各项法律法规监管政策性要求以及公司内部控制执行情况，积极开展公司业务流程及风险梳理的工作，适时组织召开内部控制

委员会会议，对各项监管要求进行解读，并对各业务部门业务流程及制度规范的调整进行深入探讨，加强对关键业务岗位合规传导及培训工作。

本年度内，监察稽核部以组合压力测试为主要方式，定期对投资组合的风险状况进行检测，对投资组合整体流动性情况进行分析，并适时召集各业务部门的沟通会议就各项可能面临的风险进行沟通、讨论，防范组合风险事件发生。

本基金管理人承诺将一如既往地本着诚实信用、勤勉尽责的原则，秉持风控优先、内控从严的理念，不断提高内部监察稽核工作的科学性和实效性、并完善内部控制体系，做好各项内控工作，努力防范和控制各种风险，确保基金资产的规范运作，充分保障基金持有人的合法权益。

4.7 管理人对报告期内基金估值程序等事项的说明

本基金管理人严格按照企业会计准则、中国证监会相关规定和基金合同关于估值的约定，对基金持有的投资品种进行估值。基金托管人根据法律法规要求对基金管理公司采用的估值政策和程序进行核查，并对估值结果及净值计算进行复核。

根据相关法律法规，本基金管理人制订了健全、有效的估值政策和估值程序，设立了估值委员会，估值委员会是公司基金估值的主要决策机构，其主要职责是负责拟定公司的估值政策、估值方法及采用的估值程序和技术，对公司现有程序和技术进行复核和审阅，当发生了影响估值程序和技术的有效性、适用性的情况及时修订估值程序；估值委员会成员由基金事务部、投资、研究、交易等相关业务部门负责人以及基金事务部至少一名业务骨干共同组成，相关参与人员都具有丰富的证券行业工作经验，熟悉相关法规和估值方法，均具备估值业务所需的专业胜任能力。对于基金的估值政策和估值原则，公司已与基金托管人充分沟通，并达成一致意见。审计本基金的会计师事务所认可公司基金估值政策和程序的适当性。

本基金管理人已与中央国债登记结算有限责任公司及中证指数有限公司签署服务协议，由其按约定分别提供银行间同业市场及交易所交易的债券品种的估值数据以及流通受限股票的折扣率。参与估值流程各方不存在任何重大利益冲突。

4.8 管理人对报告期内基金利润分配情况的说明

根据相关法律法规和本基金基金合同规定的基金收益分配原则以及基金实际运作情况，本基金本报告期没有进行利润分配。本基金收益分配原则如下：

1、在符合有关基金分红条件的前提下，本基金每年收益分配次数最多为 12 次，若《基金合同》生效不满 3 个月可不进行收益分配；

2、本基金收益分配方式分两种：现金分红与红利再投资，投资者可选择现金红利或将现金红利自动转为基金份额进行再投资；若投资者不选择，本基金默认的收益分配方式是现金分红；

3、基金收益分配后基金份额净值不能低于面值；即基金收益分配基准日的基金份额净值减去每单位基金份额收益分配金额后不能低于面值；

4、每一基金份额享有同等分配权；

5、法律法规或监管机关另有规定的，从其规定。

4.9 报告期内管理人对本基金持有人数或基金资产净值预警情形的说明

自 2020 年 3 月 6 日至 2020 年 4 月 2 日，本基金基金持有人数已连续二十个工作日低于 200 人。自 2020 年 4 月 15 日起至报告期末，本基金基金持有人数高于 200 人。

§5 托管人报告

5.1 报告期内本基金托管人遵规守信情况声明

招商银行具备完善的公司治理结构、内部稽核监控制度和风险控制制度，我行在履行托管职责中，严格遵守有关法律法规、托管协议的规定，尽职尽责地履行托管义务并安全保管托管资产。

5.2 托管人对报告期内本基金投资运作遵规守信、净值计算、利润分配等情况的说明

招商银行根据法律法规、托管协议约定的投资监督条款，对托管产品的投资行为进行监督，并根据监管要求履行报告义务。

招商银行按照托管协议约定的统一记账方法和会计处理原则，独立地设置、登录和保管本产品的全套账册，进行会计核算和资产估值并与管理人建立对账机制。

本年度报告中利润分配情况真实、准确。

5.3 托管人对本年度报告中财务信息等内容的真实、准确和完整发表意见

本年度报告中财务指标、净值表现、财务会计报告、投资组合报告内容真实、准确，不存在虚假记载、误导性陈述或者重大遗漏。

§ 6 审计报告

6.1 审计报告基本信息

财务报表是否经过审计	是
审计意见类型	标准无保留意见
审计报告编号	安永华明（2021）审字第 61399737_B19 号

6.2 审计报告的基本内容

审计报告标题	审计报告
审计报告收件人	长信利信灵活配置混合型证券投资基金全体基金份额持有人
审计意见	<p>我们审计了长信利信灵活配置混合型证券投资基金的财务报表，包括 2020 年 12 月 31 日的资产负债表，2020 年度的利润表、所有者权益（基金净值）变动表以及相关财务报表附注。</p> <p>我们认为，后附的长信利信灵活配置混合型证券投资基金的财务报表在所有重大方面按照企业会计准则的规定编制，公允反映了长信利信灵活配置混合型证券投资基金 2020 年 12 月 31 日的财务状况以及 2020 年度的经营成果和净值变动情况。</p>
形成审计意见的基础	<p>我们按照中国注册会计师审计准则的规定执行了审计工作。审计报告的“注册会计师对财务报表审计的责任”部分进一步阐述了我们在这些准则下的责任。按照中国注册会计师职业道德守则，我们独立于长信利信灵活配置混合型证券投资基金，并履行了职业道德方面的其他责任。我们相信，我们获取的审计证据是充分、适当的，为发表审计意见提供了基础。</p>
强调事项	-
其他事项	-
其他信息	<p>长信利信灵活配置混合型证券投资基金管理层对其他信息负责。其他信息包括年度报告中涵盖的信息，但不包括财务报表和我们的审计报告。</p> <p>我们对财务报表发表的审计意见不涵盖其他信息，我们也不对其他信息发表任何形式的鉴证结论。</p> <p>结合我们对财务报表的审计，我们的责任是阅读其他信息，在此过程中，考虑其他信息是否与财务报表或我们在审计过程中了解到的情况存在重大不一致或者似乎存在重大错报。</p> <p>基于我们已执行的工作，如果我们确定其他信息存在重大错报，我们应当报告该事实。在这方面，我们无任何事项需要报告。</p>
管理层和治理层对财务报表的责任	<p>管理层负责按照企业会计准则的规定编制财务报表，使其实现公允反映，并设计、执行和维护必要的内部控制，以使财务报表不存在由于舞弊或错误导致的重大错报。</p> <p>在编制财务报表时，管理层负责评估长信利信灵活配置混合型证券投资基金的持续经营能力，披露与持续经营相关的事项（如适用），并运用持续经营假设，除非计划进行清算、终止运营或别无其他现</p>

	<p>实的选择。</p> <p>治理层负责监督长信利信灵活配置混合型证券投资基金的财务报告过程。</p>
注册会计师对财务报表审计的责任	<p>我们的目标是对财务报表整体是否不存在由于舞弊或错误导致的重大错报获取合理保证，并出具包含审计意见的审计报告。合理保证是高水平的保证，但并不能保证按照审计准则执行的审计在某一重大错报存在时总能发现。错报可能由于舞弊或错误导致，如果合理预期错报单独或汇总起来可能影响财务报表使用者依据财务报表作出的经济决策，则通常认为错报是重大的。</p> <p>在按照审计准则执行审计工作的过程中，我们运用职业判断，并保持职业怀疑。同时，我们也执行以下工作：</p> <p>(1) 识别和评估由于舞弊或错误导致的财务报表重大错报风险，设计和实施审计程序以应对这些风险，并获取充分、适当的审计证据，作为发表审计意见的基础。由于舞弊可能涉及串通、伪造、故意遗漏、虚假陈述或凌驾于内部控制之上，未能发现由于舞弊导致的重大错报的风险高于未能发现由于错误导致的重大错报的风险。</p> <p>(2) 了解与审计相关的内部控制，以设计恰当的审计程序，但目的并非对内部控制的有效性发表意见。</p> <p>(3) 评价管理层选用会计政策的恰当性和作出会计估计及相关披露的合理性。</p> <p>(4) 对管理层使用持续经营假设的恰当性得出结论。同时，根据获取的审计证据，就可能对长信利信灵活配置混合型证券投资基金持续经营能力产生重大疑虑的事项或情况是否存在重大不确定性得出结论。如果我们得出结论认为存在重大不确定性，审计准则要求我们在审计报告中提请报表使用者注意财务报表中的相关披露；如果披露不充分，我们应当发表非无保留意见。我们的结论基于截至审计报告日可获得的信息。然而，未来的事项或情况可能导致长信利信灵活配置混合型证券投资基金不能持续经营。</p> <p>(5) 评价财务报表的总体列报（包括披露）、结构和内容，并评价财务报表是否公允反映相关交易和事项。</p> <p>我们与治理层就计划的审计范围、时间安排和重大审计发现等事项进行沟通，包括沟通我们在审计中识别出的值得关注的内部控制缺陷。</p>
会计师事务所的名称	安永华明会计师事务所（特殊普通合伙）
注册会计师的姓名	蒋燕华 夏秉雯
会计师事务所的地址	北京市东城区东长安街1号东方广场安永大楼17层
审计报告日期	2021年3月25日

§7 年度财务报表

7.1 资产负债表

会计主体：长信利信灵活配置混合型证券投资基金

报告截止日：2020 年 12 月 31 日

单位：人民币元

资产	附注号	本期末 2020 年 12 月 31 日	上年度末 2019 年 12 月 31 日
资产：			
银行存款	7.4.7.1	8,053,614.93	4,726,756.79
结算备付金		10,470,982.48	159,326.69
存出保证金		76,536.78	55,582.99
交易性金融资产	7.4.7.2	683,791,867.66	282,698,257.63
其中：股票投资		210,858,056.46	74,609,437.83
基金投资		-	-
债券投资		472,933,811.20	208,088,819.80
资产支持证券投资		-	-
贵金属投资		-	-
衍生金融资产	7.4.7.3	-	-
买入返售金融资产	7.4.7.4	35,000,000.00	-
应收证券清算款		-	824,052.90
应收利息	7.4.7.5	4,855,991.32	2,152,098.50
应收股利		-	-
应收申购款		52,240.57	-
递延所得税资产		-	-
其他资产	7.4.7.6	-	-
资产总计		742,301,233.74	290,616,075.50
负债和所有者权益	附注号	本期末 2020 年 12 月 31 日	上年度末 2019 年 12 月 31 日
负债：			
短期借款		-	-
交易性金融负债		-	-
衍生金融负债	7.4.7.3	-	-
卖出回购金融资产款		-	-
应付证券清算款		4,991,232.88	-
应付赎回款		19,385.96	10,648.18
应付管理人报酬		354,385.41	146,762.73
应付托管费		118,128.48	48,920.93
应付销售服务费		15,922.42	976.31
应付交易费用	7.4.7.7	118,485.99	60,177.36
应交税费		21,024.12	10,750.28
应付利息		-	-

应付利润		-	-
递延所得税负债		-	-
其他负债	7.4.7.8	189,018.37	4,526.75
负债合计		5,827,583.63	282,762.54
所有者权益：			
实收基金	7.4.7.9	539,847,573.77	264,163,657.47
未分配利润	7.4.7.10	196,626,076.34	26,169,655.49
所有者权益合计		736,473,650.11	290,333,312.96
负债和所有者权益总计		742,301,233.74	290,616,075.50

注：报告截止日 2020 年 12 月 31 日，长信利信混合 A 份额净值 1.375 元，长信利信混合 C 份额净值 1.358 元，长信利信混合 E 份额净值 1.361 元，基金份额总额为 539,847,573.77 份，其中长信利信混合 A 份额 133,437,968.47 份；长信利信混合 C 份额 55,183,155.56 份；长信利信混合 E 份额 351,226,449.74 份。

7.2 利润表

会计主体：长信利信灵活配置混合型证券投资基金

本报告期：2020 年 1 月 1 日至 2020 年 12 月 31 日

单位：人民币元

项目	附注号	本期 2020 年 1 月 1 日至 2020 年 12 月 31 日	上年度可比期间 2019 年 1 月 1 日至 2019 年 12 月 31 日
一、收入		108,920,011.47	17,870,536.42
1. 利息收入		10,421,595.59	2,943,453.04
其中：存款利息收入	7.4.7.11	178,445.79	83,876.64
债券利息收入		8,719,763.29	2,729,581.32
资产支持证券利息收入		-	-
买入返售金融资产收入		1,523,386.51	129,995.08
证券出借利息收入		-	-
其他利息收入		-	-
2. 投资收益（损失以“-”填列）		46,409,593.68	8,166,471.20
其中：股票投资收益	7.4.7.12	45,657,372.07	6,298,969.01
基金投资收益		-	-
债券投资收益	7.4.7.13	-147,294.60	-59,822.50
资产支持证券投资收益	7.4.7.13.5	-	-
贵金属投资收益	7.4.7.14	-	-
衍生工具收益	7.4.7.15	-268,140.00	-
股利收益	7.4.7.16	1,167,656.21	1,927,324.69
3. 公允价值变动收益（损失以“-”号填列）	7.4.7.17	51,849,569.95	6,747,748.39

4. 汇兑收益（损失以“-”号填列）		-	-
5. 其他收入（损失以“-”号填列）	7.4.7.18	239,252.25	12,863.79
减：二、费用		5,123,001.31	1,759,793.01
1. 管理人报酬	7.4.10.2.1	2,761,852.16	851,106.11
2. 托管费	7.4.10.2.2	920,617.36	283,702.14
3. 销售服务费	7.4.10.2.3	78,380.83	5,615.95
4. 交易费用	7.4.7.19	1,093,418.74	537,062.22
5. 利息支出		21,090.93	61,878.69
其中：卖出回购金融资产支出		21,090.93	61,878.69
6. 税金及附加		19,692.40	2,628.66
7. 其他费用	7.4.7.20	227,948.89	17,799.24
三、利润总额（亏损总额以“-”号填列）		103,797,010.16	16,110,743.41
减：所得税费用		-	-
四、净利润（净亏损以“-”号填列）		103,797,010.16	16,110,743.41

7.3 所有者权益（基金净值）变动表

会计主体：长信利信灵活配置混合型证券投资基金

本报告期：2020年1月1日至2020年12月31日

单位：人民币元

项目	本期 2020年1月1日至2020年12月31日		
	实收基金	未分配利润	所有者权益合计
一、期初所有者权益（基金净值）	264,163,657.47	26,169,655.49	290,333,312.96
二、本期经营活动产生的基金净值变动数（本期利润）	-	103,797,010.16	103,797,010.16
三、本期基金份额交易产生的基金净值变动数（净值减少以“-”号填列）	275,683,916.30	66,659,410.69	342,343,326.99
其中：1. 基金申购款	336,785,318.46	84,259,377.81	421,044,696.27
2. 基金赎回款	-61,101,402.16	-17,599,967.12	-78,701,369.28
四、本期向基金份额持有人分配利润产生的基金净值变动（净值减少以“-”号填列）	-	-	-
五、期末所有者权益（基	539,847,573.77	196,626,076.34	736,473,650.11

项目	上年度可比期间 2019 年 1 月 1 日至 2019 年 12 月 31 日		
	实收基金	未分配利润	所有者权益合计
	金净值)		
一、期初所有者权益（基金净值）	313,613.66	7,759.99	321,373.65
二、本期经营活动产生的基金净值变动数（本期利润）	-	16,110,743.41	16,110,743.41
三、本期基金份额交易产生的基金净值变动数（净值减少以“-”号填列）	263,850,043.81	10,051,152.09	273,901,195.90
其中：1. 基金申购款	265,626,055.27	10,176,024.08	275,802,079.35
2. 基金赎回款	-1,776,011.46	-124,871.99	-1,900,883.45
四、本期向基金份额持有人分配利润产生的基金净值变动（净值减少以“-”号填列）	-	-	-
五、期末所有者权益（基金净值）	264,163,657.47	26,169,655.49	290,333,312.96

报表附注为财务报表的组成部分。

本报告 7.1 至 7.4 财务报表由下列负责人签署：

覃波

覃波

孙红辉

基金管理人负责人

主管会计工作负责人

会计机构负责人

7.4 报表附注

7.4.1 基金基本情况

长信利信灵活配置混合型证券投资基金（以下简称“本基金”），系经中国证券监督管理委员会（以下简称“中国证监会”）证监许可[2015]1574号《关于准予长信利信灵活配置混合型证券投资基金注册的批复》和机构部函[2016]2400号《关于长信利信灵活配置混合型证券投资基金延期募集备案的回函》的核准，由基金管理人长信基金管理有限责任公司向社会公开发行募集，基金合同于2016年11月10日正式生效，首次设立募集规模为301,140,999.29份基金份额。本基金为契约型开放式，存续期限不定。本基金的基金管理人为长信基金管理有限责任公司，各类份额的注册登记机构分别为中国证券登记结算有限责任公司和长信基金管理有限责任公司，基金托

管人为招商银行股份有限公司。

根据《关于长信利信灵活配置混合型证券投资基金增设 C 类、E 类基金份额相关事项的公告》，自 2019 年 4 月 25 日起，原有基金份额归为 A 类份额，同时增设 C 类、E 类份额。本基金的 A 类基金份额在申购时收取申购费，在赎回时根据持有期限收取赎回费，注册登记机构为中国证券登记结算有限责任公司；C 类基金份额不收取申购费，赎回时根据持有期限收取赎回费，但从该类别基金资产中计提销售服务费，注册登记机构为长信基金管理有限责任公司。E 类基金份额在申购时收取申购费，在赎回时根据持有期限收取赎回费，注册登记机构为长信基金管理有限责任公司。

本基金的投资范围为具有良好流动性的金融工具，包括国内依法发行上市的股票（包括中小板、创业板及其他经中国证监会核准上市的股票）、存托凭证、债券（包括国内依法发行和上市交易的国债、央行票据、金融债券、企业债券、公司债券、中期票据、短期融资券、超短期融资券、次级债券、地方政府债、资产支持证券、中小企业私募债券、可转换债券及其他经中国证监会允许投资的债券）、债券回购、银行存款（包括协议存款、定期存款及其他银行存款）、货币市场工具、权证、股指期货以及法律法规或中国证监会允许基金投资的其他金融工具（但须符合中国证监会相关规定）。如法律法规或监管机构以后允许基金投资其他品种，基金管理人在履行适当程序后，可以将其纳入投资范围。

基金的投资组合比例为：股票资产占基金资产的 0%-95%；债券、债券回购、货币市场工具、银行存款以及法律法规或中国证监会允许基金投资的其他金融工具占基金资产的 5%-100%。本基金持有全部权证的市值不超过基金资产净值的 3%。本基金每个交易日日终在扣除股指期货合约需缴纳的交易保证金后，应当保持不低于基金资产净值 5% 的现金（不包括结算备付金、存出保证金、应收申购款等）或者到期日在一年以内的政府债券。

基金的业绩比较基准为：沪深 300 指数收益率*50%+中证综合债指数收益率*50%。

7.4.2 会计报表的编制基础

本财务报表系按照财政部颁布的《企业会计准则—基本准则》以及其后颁布及修订的具体会计准则、应用指南、解释以及其他相关规定（以下统称“企业会计准则”）编制，同时，对于在具体会计核算和信息披露方面，也参考了中国证券投资基金业协会修订并发布的《证券投资基金会计核算业务指引》、中国证监会制定的《中国证券监督管理委员会关于证券投资基金估值业务的指导意见》、《公开募集证券投资基金信息披露管理办法》、《证券投资基金信息披露内容与格式准则》第 2 号《年度报告的内容与格式》、《证券投资基金信息披露编报规则》第 3 号《会计报表附注的

编制及披露》、《证券投资基金信息披露 XBRL 模板第 3 号〈年度报告和中期报告〉》及其他中国证监会及中国证券投资基金业协会颁布的相关规定。

本财务报表以本基金持续经营为基础列报。

7.4.3 遵循企业会计准则及其他有关规定的声明

本财务报表符合企业会计准则的要求，真实、完整地反映了本基金于 2020 年 12 月 31 日的财务状况以及 2020 年度的经营成果和净值变动情况。

7.4.4 重要会计政策和会计估计

7.4.4.1 会计年度

本基金会计年度采用公历年度，即每年自 1 月 1 日起至 12 月 31 日止。

7.4.4.2 记账本位币

本基金记账本位币和编制本财务报表所采用的货币均为人民币。除有特别说明外，均以人民币元为单位表示。

7.4.4.3 金融资产和金融负债的分类

金融工具是指形成本基金的金融资产（或负债），并形成其他单位的金融负债（或资产）或权益工具的合同。

(1) 金融资产分类

本基金的金融资产于初始确认时分为以下两类：以公允价值计量且其变动计入当期损益的金融资产、贷款和应收款项；

本基金持有的以公允价值计量且其变动计入当期损益的金融资产主要包括股票投资、债券投资和衍生工具等；

(2) 金融负债分类

本基金的金融负债于初始确认时归类为以公允价值计量且其变动计入当期损益的金融负债和其他金融负债。本基金目前持有的金融负债划分为其他金融负债。

7.4.4.4 金融资产和金融负债的初始确认、后续计量和终止确认

本基金于成为金融工具合同的一方时确认一项金融资产或金融负债。

划分为以公允价值计量且其变动计入当期损益的金融资产的股票、债券等，以及不作为有效套期工具的衍生工具，按照取得时的公允价值作为初始确认金额，相关的交易费用在发生时计入

当期损益；

在持有以公允价值计量且其变动计入当期损益的金融资产期间取得的利息或现金股利，应当确认为当期收益。每日，本基金将以公允价值计量且其变动计入当期损益的金融资产或金融负债的公允价值变动计入当期损益；

处置该金融资产或金融负债时，其公允价值与初始入账金额之间的差额应确认为投资收益，同时调整公允价值变动收益；

当收取该金融资产现金流量的合同权利终止，或该收取金融资产现金流量的权利已转移，且符合金融资产转移的终止确认条件的，金融资产将终止确认；

当金融负债的现时义务全部或部分已经解除的，该金融负债或其一部分将终止确认；

本基金已将金融资产所有权上几乎所有的风险和报酬转移给转入方的，终止确认该金融资产；保留了金融资产所有权上几乎所有的风险和报酬的，不终止确认该金融资产；本基金既没有转移也没有保留金融资产所有权上几乎所有的风险和报酬的，分别下列情况处理：放弃了对该金融资产控制的，终止确认该金融资产并确认产生的资产和负债；未放弃对该金融资产控制的，按照其继续涉入所转移金融资产的程度确认有关金融资产，并相应确认有关负债。

本基金主要金融工具的成本计价方法具体如下：

(1) 股票投资

买入股票于交易日确认为股票投资，股票投资成本按交易日应支付的全部价款扣除交易费用入账；

卖出股票于交易日确认股票投资收益，卖出股票的成本按移动加权平均法于交易日结转；

(2) 债券投资

买入债券于交易日确认为债券投资。债券投资成本按交易日应支付的全部价款扣除交易费用入账，其中所包含的债券应收利息单独核算，不构成债券投资成本；

买入零息债券视同到期一次性还本付息的附息债券，根据其发行价、到期价和发行期限按直线法推算内含票面利率后，按上述会计处理方法核算；

卖出债券于交易日确认债券投资收益，卖出债券的成本按移动加权平均法结转；

(3) 权证投资

买入权证于交易日确认为权证投资。权证投资成本按交易日应支付的全部价款扣除交易费用后入账；

卖出权证于交易日确认衍生工具投资收益，卖出权证的成本按移动加权平均法于交易日结转

(4) 股指期货投资

买入或卖出股指期货投资于成交日确认为股指期货投资。股指期货初始合约价值按成交金额确认；

股指期货平仓于成交日确认衍生工具投资收益，股指期货的初始合约价值按移动加权平均法于成交日结转；

(5) 分离交易可转债

申购新发行的分离交易可转债于获得日，按可分离权证公允价值占分离交易可转债全部公允价值的比例将购买分离交易可转债实际支付全部价款的一部分确认为权证投资成本，按实际支付的全部价款扣减可分离权证确定的成本确认债券成本；

上市后，上市流通的债券和权证分别按上述(2)、(3)中相关原则进行计算；

(6) 回购协议

本基金持有的回购协议（封闭式回购），以成本列示，按实际利率（当实际利率与合同利率差异较小时，也可以用合同利率）在实际持有期间内逐日计提利息。

7.4.4.5 金融资产和金融负债的估值原则

公允价值，是指市场参与者在计量日发生的有序交易中，出售一项资产所能收到或者转移一项负债所需支付的价格。本基金以公允价值计量相关资产或负债，假定出售资产或者转移负债的有序交易在相关资产或负债的主要市场进行；不存在主要市场的，本基金假定该交易在相关资产或负债的最有利市场进行。主要市场（或最有利市场）是本基金在计量日能够进入的交易市场。本基金采用市场参与者在对该资产或负债定价时为实现其经济利益最大化所使用的假设。

在财务报表中以公允价值计量或披露的资产和负债，根据对公允价值计量整体而言具有重要意义的最低层次输入值，确定所属的公允价值层次：第一层次输入值，在计量日能够取得的相同资产或负债在活跃市场上未经调整的报价；第二层次输入值，除第一层次输入值外相关资产或负债直接或间接可观察的输入值；第三层次输入值，相关资产或负债的不可观察输入值。

每个资产负债表日，本基金对在财务报表中确认的持续以公允价值计量的资产和负债进行重新评估，以确定是否在公允价值计量层次之间发生转换。

本基金持有的金融工具按如下原则确定公允价值并进行估值：

(1) 存在活跃市场的金融工具，按照估值日能够取得的相同资产或负债在活跃市场上未经调整的报价作为公允价值；估值日无报价且最近交易日后未发生影响公允价值计量的重大事件的，应采用最近交易日的报价确定公允价值。有充足证据表明估值日或最近交易日的报价不能真实反映公允价值的，应对报价进行调整，确定公允价值。

与上述投资品种相同，但具有不同特征的，应以相同资产或负债的公允价值为基础，并在估值技术中考虑不同特征因素的影响。特征是指对资产出售或使用的限制等，如果该限制是针对资产持有者的，那么在估值技术中不应将该限制作为特征考虑。此外，基金管理人不应考虑因大量持有相关资产或负债所产生的溢价或折价；

(2) 不存在活跃市场的金融工具，应采用在当前情况下适用并且有足够可利用数据和其他信息支持的估值技术确定公允价值。采用估值技术确定公允价值时，应优先使用可观察输入值，只有在无法取得相关资产或负债可观察输入值或取得不切实可行的情况下，才使用不可观察输入值；

(3) 如有确凿证据表明按上述方法进行估值不能客观反映其公允价值的，基金管理人可根据具体情况与基金托管人商定后，按最能反映公允价值的方法估值；

(4) 如有新增事项，按国家最新规定估值。

7.4.4.6 金融资产和金融负债的抵销

当本基金具有抵销已确认金融资产和金融负债的法定权利，且该种法定权利现在是可执行的，同时本基金计划以净额结算或同时变现该金融资产和清偿该金融负债时，金融资产和金融负债以相互抵销后的金额在资产负债表内列示。除此以外，金融资产和金融负债在资产负债表内分别列示，不予相互抵销。

7.4.4.7 实收基金

实收基金为对外发行的基金份额总额所对应的金额。由于申购和赎回引起的实收基金变动分别于基金申购确认日及基金赎回确认日确认。上述申购和赎回分别包括基金转换所引起的转入基金的实收基金增加和转出基金的实收基金减少。

7.4.4.8 损益平准金

损益平准金包括已实现损益平准金和未实现损益平准金。已实现损益平准金指在申购或赎回基金份额时，申购或赎回款项中包含的按累计未分配的已实现收益/（损失）占基金净值比例计算的金额。未实现损益平准金指在申购或赎回基金份额时，申购或赎回款项中包含的按累计未实现利得/（损失）占基金净值比例计算的金额。损益平准金于基金申购确认日或基金赎回确认日确认。

未实现损益平准金与已实现损益平准金均在“损益平准金”科目中核算，并于期末全额转入“未分配利润/（累计亏损）”。

7.4.4.9 收入/(损失)的确认和计量

(1) 存款利息收入按存款的本金与适用的利率逐日计提的金额入账。若提前支取定期存款，按协议规定的利率及持有期重新计算存款利息收入，并根据提前支取所实际收到的利息收入与账面

已确认的利息收入的差额确认利息损失，列入利息收入减项，存款利息收入以净额列示；

(2) 债券利息收入按债券票面价值与票面利率或内含票面利率计算的金额扣除应由债券发行企业代扣代缴的个人所得税后的净额确认，在债券实际持有期内逐日计提；

(3) 资产支持证券利息收入按证券票面价值与票面利率计算的金额，扣除应由资产支持证券发行企业代扣代缴的个人所得税后的净额确认，在证券实际持有期内逐日计提；

(4) 买入返售金融资产收入，按买入返售金融资产的成本及实际利率（当实际利率与合同利率差异较小时，也可以用合同利率），在回购期内逐日计提；

(5) 股票投资收益/（损失）于卖出股票成交日确认，并按卖出股票成交金额与其成本的差额入账；

(6) 债券投资收益/（损失）于成交日确认，并按成交总额与其成本、应收利息的差额入账；

(7) 资产支持证券投资收益/（损失）于成交日确认，并按成交总额与其成本、应收利息的差额入账；

(8) 股指期货投资收益/（损失）于平仓日确认，并按平仓成交金额与其初始合约价值的差额入账；

(9) 权证收益/（损失）于卖出权证成交日确认，并按卖出权证成交金额与其成本的差额入账；

(10) 股利收益于除息日确认，并按上市公司宣告的分红派息比例计算的金额扣除应由上市公司代扣代缴的个人所得税后的净额入账；

(11) 公允价值变动收益/（损失）系本基金持有的以公允价值计量且其变动计入当期损益的金融资产、以公允价值计量且其变动计入当期损益的金融负债等公允价值变动形成的应计入当期损益的利得或损失；

(12) 其他收入在主要风险和报酬已经转移给对方，经济利益很可能流入且金额可以可靠计量的时候确认。

7.4.4.10 费用的确认和计量

本基金的管理人报酬和托管费等费用在费用涵盖期间按基金合同或相关公告约定的费率和计算方法逐日确认。

其他金融负债在持有期间确认的利息支出按实际利率法计算，实际利率法与直线法差异较小的则按直线法计算。

7.4.4.11 基金的收益分配政策

(1) 在符合有关基金分红条件的前提下，本基金每年收益分配次数最多为 12 次，若《基金合

同》生效不满 3 个月可不进行收益分配；

(2) 本基金收益分配方式分两种：现金分红与红利再投资，投资者可选择现金红利或将现金红利自动转为相应类别的基金份额进行再投资；若投资者不选择，本基金默认的收益分配方式是现金分红；

(3) 基金收益分配后各类基金份额的份额净值不能低于面值；即基金收益分配基准日的各类基金份额的份额净值减去每单位该类基金份额收益分配金额后不能低于面值；

(4) 同一类别每一基金份额享有同等分配权；

(5) 法律法规或监管机关另有规定的，从其规定。

7.4.4.12 分部报告

经营分部是指本基金内同时满足下列条件的组成部分：

- (1) 该组成部分能够在日常活动中产生收入、发生费用；
- (2) 能够定期评价该组成部分的经营成果，以决定向其配置资源、评价其业绩；
- (3) 能够取得该组成部分的财务状况、经营成果和现金流量等有关会计信息。

如果两个或多个经营分部具有相似的经济特征，并且满足一定条件的，则合并为一个经营分部。

本基金目前以一个经营分部运作，不需要进行分部报告的披露。

7.4.5 会计政策和会计估计变更以及差错更正的说明

7.4.5.1 会计政策变更的说明

本基金本报告期无会计政策变更。

7.4.5.2 会计估计变更的说明

本基金本报告期无会计估计变更。

7.4.5.3 差错更正的说明

本基金本报告期无重大会计差错的内容和更正金额。

7.4.6 税项

7.4.6.1 印花税

经国务院批准，财政部、国家税务总局研究决定，自 2008 年 4 月 24 日起，调整证券（股票）

交易印花税税率，由原先的 3‰调整为 1‰；

经国务院批准，财政部、国家税务总局研究决定，自 2008 年 9 月 19 日起，调整由出让方按证券（股票）交易印花税税率缴纳印花税，受让方不再征收，税率不变；

根据财政部、国家税务总局财税[2005]103 号文《关于股权分置试点改革有关税收政策问题的通知》的规定，股权分置改革过程中因非流通股股东向流通股股东支付对价而发生的股权转让，暂免征收印花税。

7.4.6.2 增值税

根据财政部、国家税务总局财税[2016]36 号文《关于全面推开营业税改增值税试点的通知》的规定，经国务院批准，自 2016 年 5 月 1 日起在全国范围内全面推开营业税改征增值税试点，金融业纳入试点范围，由缴纳营业税改为缴纳增值税。对证券投资基金（封闭式证券投资基金，开放式证券投资基金）管理人运用基金买卖股票、债券的转让收入免征增值税；国债、地方政府债利息收入以及金融同业往来利息收入免征增值税；存款利息收入不征收增值税；

根据财政部、国家税务总局财税[2016]46 号文《关于进一步明确全面推开营改增试点金融业有关政策的通知》的规定，金融机构开展的质押式买入返售金融商品业务及持有政策性金融债券取得的利息收入属于金融同业往来利息收入；

根据财政部、国家税务总局财税[2016]70 号文《关于金融机构同业往来等增值税政策的补充通知》的规定，金融机构开展的买断式买入返售金融商品业务、同业存款、同业存单以及持有金融债券取得的利息收入属于金融同业往来利息收入；

根据财政部、国家税务总局财税[2016]140 号文《关于明确金融、房地产开发、教育辅助服务等增值税政策的通知》的规定，本基金运营过程中发生的增值税应税行为，以本基金的基金管理人为增值税纳税人；

根据财政部、国家税务总局财税[2017]56 号文《关于资管产品增值税有关问题的通知》的规定，自 2018 年 1 月 1 日起，本基金的基金管理人运营本基金过程中发生的增值税应税行为，暂适用简易计税方法，按照 3%的征收率缴纳增值税。对本基金在 2018 年 1 月 1 日前运营过程中发生的增值税应税行为，未缴纳增值税的，不再缴纳；已缴纳增值税的，已纳税额从本基金的基金管理人以后月份的增值税应纳税额中抵减。

7.4.6.3 城市维护建设税、教育费附加、地方教育附加

根据《中华人民共和国城市维护建设税暂行条例（2011 年修订）》、《征收教育费附加的暂行规定（2011 年修订）》及相关地方教育附加的征收规定，凡缴纳消费税、增值税、营业税的单位

和个人，都应当依照规定缴纳城市维护建设税、教育费附加（除按照相关规定缴纳农村教育事业费附加的单位外）及地方教育费附加。

7.4.6.4 企业所得税

根据财政部、国家税务总局财税[2004]78号文《关于证券投资基金税收政策的通知》的规定，自2004年1月1日起，对证券投资基金（封闭式证券投资基金，开放式证券投资基金）管理人运用基金买卖股票、债券的差价收入，继续免征企业所得税；

根据财政部、国家税务总局财税[2005]103号文《关于股权分置试点改革有关税收政策问题的通知》的规定，股权分置改革中非流通股股东通过对价方式向流通股股东支付的股份、现金等收入，暂免征收流通股股东应缴纳的企业所得税；

根据财政部、国家税务总局财税[2008]1号文《关于企业所得税若干优惠政策的通知》的规定，对证券投资基金从证券市场中取得的收入，包括买卖股票、债券的差价收入，股权的股息、红利收入，债券的利息收入及其他收入，暂不征收企业所得税。

7.4.6.5 个人所得税

根据财政部、国家税务总局财税[2005]103号文《关于股权分置试点改革有关税收政策问题的通知》的规定，股权分置改革中非流通股股东通过对价方式向流通股股东支付的股份、现金等收入，暂免征收流通股股东应缴纳的个人所得税；

根据财政部、国家税务总局财税[2008]132号文《财政部、国家税务总局关于储蓄存款利息所得有关个人所得税政策的通知》的规定，自2008年10月9日起，对储蓄存款利息所得暂免征收个人所得税；

根据财政部、国家税务总局、中国证监会财税[2012]85号文《关于实施上市公司股息红利差别化个人所得税政策有关问题的通知》的规定，自2013年1月1日起，证券投资基金从公开发行和转让市场取得的上市公司股票，持股期限在1个月以内（含1个月）的，其股息红利所得全额计入应纳税所得额；持股期限在1个月以上至1年（含1年）的，暂减按50%计入应纳税所得额；持股期限超过1年的，暂减按25%计入应纳税所得额。上述所得统一适用20%的税率计征个人所得税；

根据财政部、国家税务总局、中国证监会财税[2015]101号文《关于上市公司股息红利差别化个人所得税政策有关问题的通知》的规定，自2015年9月8日起，证券投资基金从公开发行和转让市场取得的上市公司股票，持股期限超过1年的，股息红利所得暂免征收个人所得税。

7.4.7 重要财务报表项目的说明

7.4.7.1 银行存款

单位：人民币元

项目	本期末 2020年12月31日	上年度末 2019年12月31日
活期存款	8,053,614.93	4,726,756.79
定期存款	-	-
其中：存款期限1个月以内	-	-
存款期限1-3个月	-	-
存款期限3个月以上	-	-
其他存款	-	-
合计：	8,053,614.93	4,726,756.79

7.4.7.2 交易性金融资产

单位：人民币元

项目	本期末 2020年12月31日		
	成本	公允价值	公允价值变动
股票	150,991,859.91	210,858,056.46	59,866,196.55
贵金属投资-金交所黄金合约	-	-	-
债券	交易所市场	51,793,008.80	51,930,311.20
	银行间市场	422,409,680.61	421,003,500.00
	合计	474,202,689.41	472,933,811.20
资产支持证券	-	-	-
基金	-	-	-
其他	-	-	-
合计	625,194,549.32	683,791,867.66	58,597,318.34
项目	上年度末 2019年12月31日		
	成本	公允价值	公允价值变动
股票	68,747,839.67	74,609,437.83	5,861,598.16
贵金属投资-金交所黄金合约	-	-	-
债券	交易所市场	57,187,978.80	57,405,819.80
	银行间市场	150,014,690.77	150,683,000.00
	合计	207,202,669.57	208,088,819.80
资产支持证券	-	-	-
基金	-	-	-
其他	-	-	-
合计	275,950,509.24	282,698,257.63	6,747,748.39

7.4.7.3 衍生金融资产/负债

注：本基金本报告期末及上年度末均无衍生金融资产/负债余额。

7.4.7.4 买入返售金融资产

7.4.7.4.1 各项买入返售金融资产期末余额

单位：人民币元

项目	本期末 2020年12月31日	
	账面余额	其中：买断式逆回购
交易所市场	35,000,000.00	-
银行间市场	-	-
合计	35,000,000.00	-
项目	上年度末 2019年12月31日	
	账面余额	其中：买断式逆回购
交易所市场	-	-
银行间市场	-	-
合计	-	-

7.4.7.4.2 期末买断式逆回购交易中取得的债券

注：本基金本报告期末及上年度末均未持有买断式逆回购交易中取得的债券。

7.4.7.5 应收利息

单位：人民币元

项目	本期末 2020年12月31日	上年度末 2019年12月31日
应收活期存款利息	1,408.69	878.71
应收定期存款利息	-	-
应收其他存款利息	-	-
应收结算备付金利息	5,362.61	78.87
应收债券利息	4,844,405.67	2,151,113.42
应收资产支持证券利息	-	-
应收买入返售证券利息	4,356.16	-
应收申购款利息	420.24	-
应收黄金合约拆借孳息	-	-
应收出借证券利息	-	-
其他	37.95	27.50
合计	4,855,991.32	2,152,098.50

注：其他为应收保证金利息。

7.4.7.6 其他资产

注：本基金本报告期末及上年度末均无其他资产余额。

7.4.7.7 应付交易费用

单位：人民币元

项目	本期末 2020年12月31日	上年度末 2019年12月31日
交易所市场应付交易费用	115,822.44	56,302.07
银行间市场应付交易费用	2,663.55	3,875.29
合计	118,485.99	60,177.36

7.4.7.8 其他负债

单位：人民币元

项目	本期末 2020年12月31日	上年度末 2019年12月31日
应付券商交易单元保证金	-	-
应付赎回费	18.37	26.75
应付证券出借违约金	-	-
预提账户维护费	9,000.00	4,500.00
预提审计费	60,000.00	-
预提信息披露费	120,000.00	-
合计	189,018.37	4,526.75

7.4.7.9 实收基金

金额单位：人民币元

长信利信混合 A		
项目	本期 2020年1月1日至2020年12月31日	
	基金份额（份）	账面金额
上年度末	281,028.72	281,028.72
本期申购	186,527,550.07	186,527,550.07
本期赎回(以“-”号填列)	-53,370,610.32	-53,370,610.32
- 基金拆分/份额折算前	-	-
基金拆分/份额折算变动份额	-	-
本期申购	-	-
本期赎回(以“-”号填列)	-	-
本期末	133,437,968.47	133,437,968.47

金额单位：人民币元

长信利信混合 C		
项目	本期 2020年1月1日至2020年12月31日	
	基金份额（份）	账面金额

上年度末	3,828,520.99	3,828,520.99
本期申购	59,085,329.96	59,085,329.96
本期赎回(以“-”号填列)	-7,730,695.39	-7,730,695.39
- 基金拆分/份额折算前	-	-
基金拆分/份额折算变动份额	-	-
本期申购	-	-
本期赎回(以“-”号填列)	-	-
本期末	55,183,155.56	55,183,155.56

金额单位：人民币元

长信利信混合 E		
项目	本期 2020年1月1日至2020年12月31日	
	基金份额(份)	账面金额
上年度末	260,054,107.76	260,054,107.76
本期申购	91,172,438.43	91,172,438.43
本期赎回(以“-”号填列)	-96.45	-96.45
- 基金拆分/份额折算前	-	-
基金拆分/份额折算变动份额	-	-
本期申购	-	-
本期赎回(以“-”号填列)	-	-
本期末	351,226,449.74	351,226,449.74

注：申购含红利再投、转换入份额，赎回含转换出份额。

7.4.7.10 未分配利润

单位：人民币元

长信利信混合 A			
项目	已实现部分	未实现部分	未分配利润合计
上年度末	-72,741.36	103,559.50	30,818.14
本期利润	8,682,356.75	11,509,418.88	20,191,775.63
本期基金份额交易产生的变动数	-25,043,624.91	54,806,721.75	29,763,096.84
其中：基金申购款	-33,413,544.85	78,894,864.48	45,481,319.63
基金赎回款	8,369,919.94	-24,088,142.73	-15,718,222.79
本期已分配利润	-	-	-
本期末	-16,434,009.52	66,419,700.13	49,985,690.61

单位：人民币元

长信利信混合 C			
项目	已实现部分	未实现部分	未分配利润合计
上年度末	280,742.01	94,931.36	375,673.37
本期利润	3,294,565.37	2,948,020.43	6,242,585.80
本期基金份额交易	7,761,847.19	5,377,307.85	13,139,155.04

产生的变动数			
其中：基金申购款	8,973,163.33	6,047,719.26	15,020,882.59
基金赎回款	-1,211,316.14	-670,411.41	-1,881,727.55
本期已分配利润	-	-	-
本期末	11,337,154.57	8,420,259.64	19,757,414.21

单位：人民币元

长信利信混合 E			
项目	已实现部分	未实现部分	未分配利润合计
上年度末	19,308,340.94	6,454,823.04	25,763,163.98
本期利润	39,970,518.09	37,392,130.64	77,362,648.73
本期基金份额交易产生的变动数	13,952,872.08	9,804,286.73	23,757,158.81
其中：基金申购款	13,952,883.01	9,804,292.58	23,757,175.59
基金赎回款	-10.93	-5.85	-16.78
本期已分配利润	-	-	-
本期末	73,231,731.11	53,651,240.41	126,882,971.52

7.4.7.11 存款利息收入

单位：人民币元

项目	本期	上年度可比期间
	2020年1月1日至2020年12月31日	2019年1月1日至2019年12月31日
活期存款利息收入	67,285.50	70,200.04
定期存款利息收入	-	-
其他存款利息收入	-	-
结算备付金利息收入	98,853.89	7,344.23
其他	12,306.40	6,332.37
合计	178,445.79	83,876.64

注：其他为保证金利息收入和直销申购款利息收入。

7.4.7.12 股票投资收益

7.4.7.12.1 股票投资收益——买卖股票差价收入

单位：人民币元

项目	本期	上年度可比期间
	2020年1月1日至2020年12月31日	2019年1月1日至2019年12月31日
卖出股票成交总额	352,246,860.95	148,518,050.58
减：卖出股票成本总额	306,589,488.88	142,219,081.57
买卖股票差价收入	45,657,372.07	6,298,969.01

7.4.7.13 债券投资收益

7.4.7.13.1 债券投资收益项目构成

单位：人民币元

项目	本期 2020年1月1日至2020年12 月31日	上年度可比期间 2019年1月1日至2019年12月 31日
债券投资收益——买卖债券（、债转股及债券到期兑付）差价收入	-147,294.60	-59,822.50
债券投资收益——赎回差价收入	-	-
债券投资收益——申购差价收入	-	-
合计	-147,294.60	-59,822.50

7.4.7.13.2 债券投资收益——买卖债券差价收入

单位：人民币元

项目	本期 2020年1月1日至2020年12 月31日	上年度可比期间 2019年1月1日至2019年12月 31日
卖出债券（、债转股及债券到期兑付）成交总额	101,224,591.59	129,465,768.47
减：卖出债券（、债转股及债券到期兑付）成本总额	98,741,210.23	128,277,252.50
减：应收利息总额	2,630,675.96	1,248,338.47
买卖债券差价收入	-147,294.60	-59,822.50

7.4.7.13.3 债券投资收益——赎回差价收入

注：本基金本报告期及上年度可比期间均无债券投资收益——赎回差价收入。

7.4.7.13.4 债券投资收益——申购差价收入

注：本基金本报告期及上年度可比期间均无债券投资收益——申购差价收入。

7.4.7.13.5 资产支持证券投资收益

注：本基金本报告期及上年度可比期间均无资产支持证券投资收益。

7.4.7.14 贵金属投资收益

7.4.7.14.1 贵金属投资收益项目构成

注：本基金本报告期及上年度可比期间均无贵金属投资收益。

7.4.7.15 衍生工具收益

7.4.7.15.1 衍生工具收益——买卖权证差价收入

注：本基金本报告期及上年度可比期间均无衍生工具收益——买卖权证差价收入。

7.4.7.15.2 衍生工具收益 ——其他投资收益

单位：人民币元

项目	本期收益金额 2020年1月1日至2020年12月31日	上年度可比期间收益金额 2019年1月1日至2019年12月31日
国债期货投资收益	-	-
股指期货投资收益	-268,140.00	-

7.4.7.16 股利收益

单位：人民币元

项目	本期 2020年1月1日至2020年12月31日	上年度可比期间 2019年1月1日至2019年12月31日
股票投资产生的股利收益	1,167,656.21	1,927,324.69
其中：证券出借权益补偿收入	-	-
基金投资产生的股利收益	-	-
合计	1,167,656.21	1,927,324.69

7.4.7.17 公允价值变动收益

单位：人民币元

项目名称	本期 2020年1月1日至2020年12月31日	上年度可比期间 2019年1月1日至2019年12月31日
1. 交易性金融资产	51,849,569.95	6,747,748.39
——股票投资	54,004,598.39	5,861,598.16
——债券投资	-2,155,028.44	886,150.23
——资产支持证券投资	-	-
——贵金属投资	-	-
——其他	-	-
2. 衍生工具	-	-
——权证投资	-	-
3. 其他	-	-
减：应税金融商品公允价值变动产生的预估增值税	-	-
合计	51,849,569.95	6,747,748.39

7.4.7.18 其他收入

单位：人民币元

项目	本期 2020年1月1日至2020年12月31日	上年度可比期间 2019年1月1日至2019年12月31日
基金赎回费收入	192,612.48	6,210.53
转换费收入	46,639.77	150.14

其他收入	-	6,503.12
合计	239,252.25	12,863.79

注：对于持有期少于 30 日的基金份额所收取的赎回费，全额计入基金财产；对于持有期不少于 30 日但少于 3 个月的基金份额所收取的赎回费，其 75% 计入基金财产；对于持有期不少于 3 个月但少于 6 个月的基金份额所收取的赎回费，其 50% 计入基金财产。未计入基金财产部分用于支付登记费和必要的手续费。

7.4.7.19 交易费用

单位：人民币元

项目	本期 2020 年 1 月 1 日至 2020 年 12 月 31 日	上年度可比期间 2019 年 1 月 1 日至 2019 年 12 月 31 日
交易所市场交易费用	1,089,448.74	532,909.72
银行间市场交易费用	3,970.00	4,152.50
交易基金产生的费用	-	-
其中：申购费	-	-
赎回费	-	-
合计	1,093,418.74	537,062.22

7.4.7.20 其他费用

单位：人民币元

项目	本期 2020 年 1 月 1 日至 2020 年 12 月 31 日	上年度可比期间 2019 年 1 月 1 日至 2019 年 12 月 31 日
审计费用	60,000.00	-
信息披露费	120,000.00	-
证券出借违约金	-	-
帐户维护费	41,400.00	12,000.00
其他费用	6,548.89	5,799.24
合计	227,948.89	17,799.24

注：其他费用为银行手续费。

7.4.8 或有事项、资产负债表日后事项的说明

7.4.8.1 或有事项

截至资产负债表日，本基金无需要说明的重大或有事项。

7.4.8.2 资产负债表日后事项

截至本财务报告批准报出日，本基金无需要披露的资产负债表日后事项。

7.4.9 关联方关系

关联方名称	与本基金的关系
长信基金管理有限责任公司（以下简称“长信基金”）	基金管理人、注册登记机构、基金销售机构
招商银行股份有限公司（以下简称“招商银行”）	基金托管人、基金销售机构
长江证券股份有限公司（以下简称“长江证券”）	基金管理人的股东、基金销售机构
上海海欣集团股份有限公司（以下简称“海欣集团”）	基金管理人的股东
武汉钢铁有限公司（以下简称“武钢有限”）	基金管理人的股东
上海彤胜投资管理中心（有限合伙）（以下简称“彤胜投资”）	基金管理人的股东
上海彤骏投资管理中心（有限合伙）（以下简称“彤骏投资”）	基金管理人的股东
上海长江财富资产管理有限公司（以下简称“长江财富”）	基金管理人的子公司
长江期货股份有限公司（以下简称“长江期货”）	基金管理人的股东的子公司

注：以下关联交易均在正常业务范围内按一般商业条款订立。

7.4.10 本报告期及上年度可比期间的关联方交易

7.4.10.1 通过关联方交易单元进行的交易

7.4.10.1.1 股票交易

金额单位：人民币元

关联方名称	本期 2020年1月1日至2020年12月31日		上年度可比期间 2019年1月1日至2019年12月31日	
	成交金额	占当期股票 成交总额的 比例	成交金额	占当期股票 成交总额的比 例
长江证券	707,674,010.93	100.00%	345,167,463.59	100.00%

7.4.10.1.2 债券交易

金额单位：人民币元

关联方名称	本期 2020年1月1日至2020年12月31日		上年度可比期间 2019年1月1日至2019年12月31日	
	成交金额	占当期债券 成交总额的 比例	成交金额	占当期债券 成交总额的比 例
长江证券	54,743,974.91	100.00%	13,069,371.30	100.00%

7.4.10.1.3 债券回购交易

金额单位：人民币元

关联方名称	本期 2020年1月1日至2020年12月31日	上年度可比期间 2019年1月1日至2019年12月31日

	回购成交金额	占当期债券 回购 成交总额的 比例	回购成交金额	占当期债券 回购 成交总额的比 例
长江证券	6,243,800,000.00	100.00%	663,600,000.00	100.00%

7.4.10.1.4 权证交易

注：本基金本报告期及上年度可比期间未通过关联方交易单元进行权证交易。

7.4.10.1.5 应支付关联方的佣金

金额单位：人民币元

关联方名称	本期 2020年1月1日至2020年12月31日			
	当期 佣金	占当期佣金 总量的比例	期末应付佣金余额	占期末应付佣 金总额的比例
长江证券	588,289.12	100.00%	115,822.44	100.00%
关联方名称	上年度可比期间 2019年1月1日至2019年12月31日			
	当期 佣金	占当期佣金 总量的比例	期末应付佣金余额	占期末应付佣 金总额的比例
长江证券	286,938.05	100.00%	56,302.07	100.00%

注：上述佣金参考市场价格经本基金的基金管理人与对方协商确定，以扣除由中国证券登记结算有限责任公司收取的证管费和经手费的净额列示。该类佣金协议的服务范围还包括佣金收取方为本基金提供的证券投资研究成果和市场信息服务。

7.4.10.2 关联方报酬

7.4.10.2.1 基金管理费

单位：人民币元

项目	本期 2020年1月1日至2020年12 月31日	上年度可比期间 2019年1月1日至2019年12月 31日
当期发生的基金应支付的管理费	2,761,852.16	851,106.11
其中：支付销售机构的客户维护费	37,124.05	1,225.92

注：基金管理费按前一日的基金资产净值的0.60%的年费率计提。计算方法如下：

$$H = E \times \text{基金管理费率} / \text{当年天数}$$

H 为每日应计提的基金管理费

E 为前一日的基金资产净值

基金管理费每日计提，逐日累计至每月月末，按月支付。

7.4.10.2.2 基金托管费

单位：人民币元

项目	本期	上年度可比期间
	2020年1月1日至2020年12月31日	2019年1月1日至2019年12月31日
当期发生的基金应支付的托管费	920,617.36	283,702.14

注：基金托管费按前一日的基金资产净值的0.20%的年费率计提。计算方法如下：

$$H = E \times \text{基金托管费率} / \text{当年天数}$$

H 为每日应计提的基金托管费

E 为前一日的基金资产净值

基金托管费每日计提，逐日累计至每月月末，按月支付。

7.4.10.2.3 销售服务费

单位：人民币元

获得销售服务费的各关联方名称	本期			
	2020年1月1日至2020年12月31日			
	当期发生的基金应支付的销售服务费			
	长信利信混合 A	长信利信混合 C	长信利信混合 E	合计
长信基金	-	69,246.27	-	69,246.27
合计	-	69,246.27	-	69,246.27
获得销售服务费的各关联方名称	上年度可比期间			
	2019年1月1日至2019年12月31日			
	当期发生的基金应支付的销售服务费			
	长信利信混合 A	长信利信混合 C	长信利信混合 E	合计
长信基金	-	5,616.33	-	5,616.33
合计	-	5,616.33	-	5,616.33

注：本基金 A 类、E 类基金份额不收取销售服务费，C 类基金销售服务费按前一日 C 类基金份额基金资产净值的 0.25% 年费率计提。计算方法如下：

$$H = E \times \text{该类基金销售服务费年费率} / \text{当年天数}$$

H 为该类基金份额每日应计提的销售服务费

E 为该类基金份额前一日的基金资产净值

基金销售服务费每日计提，逐日累计至每月月末，按月支付。

7.4.10.3 与关联方进行银行间同业市场的债券(含回购)交易

注：本基金本报告期及上年度可比期间均未与关联方进行银行间同业市场的债券（含回购）交易。

7.4.10.4 报告期内转融通证券出借业务发生重大关联交易事项的说明**7.4.10.4.1 与关联方通过约定申报方式进行的适用固定期限费率的证券出借业务的情况**

注：本基金本报告期及上年度可比期间均未与关联方通过约定申报方式进行适用固定期限费率的证券出借业务。

7.4.10.4.2 与关联方通过约定申报方式进行的适用市场化期限费率的证券出借业务的情况

注：本基金本报告期及上年度可比期间均未与关联方通过约定申报方式进行适用市场化期限费率的证券出借业务。

7.4.10.5 各关联方投资本基金的情况**7.4.10.5.1 报告期内基金管理人运用自有资金投资本基金的情况**

注：基金管理人在本报告期及上年度可比期间均未运用自有资金投资本基金。

7.4.10.5.2 报告期末除基金管理人之外的其他关联方投资本基金的情况

注：除基金管理人之外的其他关联方在本年末及上年度末均未持有本基金。

7.4.10.6 由关联方保管的银行存款余额及当期产生的利息收入

单位：人民币元

关联方名称	本期 2020年1月1日至2020年12月31日		上年度可比期间 2019年1月1日至2019年12月31日	
	期末余额	当期利息收入	期末余额	当期利息收入
招商银行	8,053,614.93	67,285.50	4,726,756.79	70,200.04

注：本基金用于证券交易结算的资金通过本基金托管人的基金托管结算资金专用存款账户转存于中国证券登记结算有限责任公司，按银行同业利率计息。于2020年12月31日的相关余额在资产负债表中的“结算备付金”科目中单独列示（2019年12月31日：同）。

7.4.10.7 本基金在承销期内参与关联方承销证券的情况

注：本基金在本报告期及上年度可比期间均未在承销期内购入过由关联方承销的证券。

7.4.10.8 其他关联交易事项的说明

本基金本报告期末存放于长江期货的结算备付金金额为人民币 3,782,374.05 元（2019 年：无）。本基金本报告期通过长江期货买卖期货成交额为人民币 26,694,660.00 元（2019 年：无），当期发生应支付给长江期货的交易费用为人民币 621.07 元（2019 年：无），本报告期末无应付长

江期货的交易费用余额(2019年：无)。

7.4.11 利润分配情况

注：本基金本报告期未进行利润分配。

7.4.12 期末（2020年12月31日）本基金持有的流通受限证券

7.4.12.1 因认购新发/增发证券而于期末持有的流通受限证券

金额单位：人民币元

7.4.12.1.1 受限证券类别：股票										
证券代码	证券名称	成功认购日	可流通日	流通受限类型	认购价格	期末估值单价	数量 (单位：股)	期末成本总额	期末估值总额	备注
601995	中金公司	2020年10月22日	2021年5月6日	新股流通受限	28.78	68.71	24,951	718,089.78	1,714,383.21	-
688408	中信博	2020年8月20日	2021年3月1日	新股流通受限	42.19	160.54	4,450	187,745.50	714,403.00	-
688608	恒玄科技	2020年12月7日	2021年6月16日	新股流通受限	162.07	272.00	1,741	282,163.87	473,552.00	-
688508	芯朋微	2020年7月15日	2021年1月22日	新股流通受限	28.30	91.91	3,729	105,530.70	342,732.39	-
300999	金龙鱼	2020年9月29日	2021年4月15日	新股流通受限	25.70	88.29	3,104	79,772.80	274,052.16	-
688556	高测股份	2020年7月29日	2021年2月8日	新股流通受限	14.41	26.93	6,896	99,371.36	185,709.28	-
688418	震有科技	2020年7月15日	2021年1月22日	新股流通受限	16.25	25.64	6,178	100,392.50	158,403.92	-

			日							
300896	爱美客	2020年9月21日	2021年3月29日	新股 流通 受限	118.27	603.36	227	26,847.29	136,962.72	-
688617	惠泰医疗	2020年12月30日	2021年1月7日	认购 新发 证券	74.46	74.46	1,673	124,571.58	124,571.58	-
300869	康泰医学	2020年8月12日	2021年2月24日	新股 流通 受限	10.16	110.88	862	8,757.92	95,578.56	-
300920	润阳科技	2020年12月17日	2021年6月25日	新股 流通 受限	26.93	34.13	2,503	67,405.79	85,427.39	-
300867	圣元环保	2020年8月12日	2021年3月3日	新股 流通 受限	19.34	31.97	1,371	26,515.14	43,830.87	-
300926	博俊科技	2020年12月29日	2021年7月7日	新股 流通 受限	10.76	10.76	359	3,862.84	3,862.84	-
300926	博俊科技	2020年12月29日	2021年1月7日	认购 新发 证券	10.76	10.76	3,225	34,701.00	34,701.00	-
300872	天阳科技	2020年8月14日	2021年2月25日	新股 流通 受限	21.34	37.84	871	18,587.14	32,958.64	-
300900	广联航空	2020年10月19日	2021年4月29日	新股 流通 受限	17.87	33.16	879	15,707.73	29,147.64	-
300927	江天化学	2020年12月29日	2021年7月7日	新股 流通 受限	13.39	13.39	217	2,905.63	2,905.63	-
300927	江天化学	2020年12月29日	2021年1月7日	认购 新发 证券	13.39	13.39	1,946	26,056.94	26,056.94	-

		日	日							
300877	金春股份	2020年8月17日	2021年3月3日	新股流通受限	30.54	50.85	569	17,377.26	28,933.65	-
300894	火星入	2020年12月24日	2021年7月1日	新股流通受限	14.07	36.97	628	8,835.96	23,217.16	-
300910	瑞丰新材	2020年11月20日	2021年5月27日	新股流通受限	30.26	47.87	474	14,343.24	22,690.38	-
300868	杰美特	2020年8月12日	2021年2月24日	新股流通受限	41.26	43.28	512	21,125.12	22,159.36	-
300873	海晨股份	2020年8月14日	2021年3月2日	新股流通受限	30.72	41.32	484	14,868.48	19,998.88	-
300878	维康药业	2020年8月17日	2021年3月3日	新股流通受限	41.34	48.72	401	16,577.34	19,536.72	-
300891	惠云钛业	2020年9月10日	2021年3月17日	新股流通受限	3.64	16.40	1,143	4,160.52	18,745.20	-
300908	仲景食品	2020年11月13日	2021年5月24日	新股流通受限	39.74	60.44	285	11,325.90	17,225.40	-
300898	熊猫乳品	2020年10月9日	2021年4月16日	新股流通受限	10.78	33.03	496	5,346.88	16,382.88	-
300892	品渥食品	2020年9月11日	2021年3月24日	新股流通受限	26.66	60.01	272	7,251.52	16,322.72	-
300909	汇创达	2020年11月11日	2021年5月18日	新股流通受限	29.57	40.67	386	11,414.02	15,698.62	-

		日	日							
300887	谱尼测试	2020年9月9日	2021年3月16日	新股流通受限	44.47	74.52	210	9,338.70	15,649.20	-
300913	兆龙互连	2020年11月27日	2021年6月7日	新股流通受限	13.21	23.94	630	8,322.30	15,082.20	-
300864	南大环境	2020年8月13日	2021年2月25日	新股流通受限	71.71	90.85	166	11,903.86	15,081.10	-
300889	爱克股份	2020年9月9日	2021年3月16日	新股流通受限	27.97	30.12	479	13,397.63	14,427.48	-
300890	翔丰华	2020年9月10日	2021年3月18日	新股流通受限	14.69	48.85	286	4,201.34	13,971.10	-
300902	国安达	2020年10月22日	2021年4月29日	新股流通受限	15.38	24.26	551	8,474.38	13,367.26	-
300925	法本信息	2020年12月21日	2021年6月30日	新股流通受限	20.08	37.33	353	7,088.24	13,177.49	-
300895	铜牛信息	2020年9月17日	2021年3月24日	新股流通受限	12.65	45.30	283	3,579.95	12,819.90	-
300876	蒙泰高新	2020年8月14日	2021年2月25日	新股流通受限	20.09	36.62	350	7,031.50	12,817.00	-
300879	大叶股份	2020年8月25日	2021年3月1日	新股流通受限	10.58	27.12	466	4,930.28	12,637.92	-
300882	万胜智能	2020年8月27日	2021年3月10日	新股流通受限	10.33	25.79	440	4,545.20	11,347.60	-

			日							
300911	亿田智能	2020年11月24日	2021年6月3日	新股流通受限	24.35	33.06	309	7,524.15	10,215.54	-
300893	松原股份	2020年9月17日	2021年3月24日	新股流通受限	13.47	35.08	276	3,717.72	9,682.08	-
300918	南山智尚	2020年12月15日	2021年6月22日	新股流通受限	4.97	8.94	1,063	5,283.11	9,503.22	-
300881	盛德鑫泰	2020年8月25日	2021年3月5日	新股流通受限	14.17	32.31	291	4,123.47	9,402.21	-
300917	特发服务	2020年12月14日	2021年6月21日	新股流通受限	18.78	31.94	281	5,277.18	8,975.14	-
003030	祖名股份	2020年12月25日	2021年1月6日	认购新发证券	15.18	15.18	480	7,286.40	7,286.40	-
300886	华业香料	2020年9月8日	2021年3月16日	新股流通受限	18.59	45.67	147	2,732.73	6,713.49	-
003031	中瓷电子	2020年12月24日	2021年1月4日	认购新发证券	15.27	15.27	387	5,909.49	5,909.49	-

7.4.12.1.2 受限证券类别：债券

证券代码	证券名称	成功认购日	可流通日	流通受限类型	认购价格	期末估值单价	数量 (单位: 张)	期末成本总额	期末估值总额	备注
113044	大秦转债	2020年12月16日	2021年1月15日	认购新发证券	100.00	100.00	3,840	384,000.00	384,000.00	-

注：以上“可流通日”是根据上市公司公告估算的流通日期，最终日期以上公司公告为准。

7.4.12.2 期末持有的暂时停牌等流通受限股票

注：本基金本报告期末未持有暂时停牌等流通受限股票。

7.4.12.3 期末债券正回购交易中作为抵押的债券

7.4.12.3.1 银行间市场债券正回购

注：截至本报告期末 2020 年 12 月 31 日止，本基金无因从事银行间市场债券正回购交易形成的卖出回购金融资产款余额。

7.4.12.3.2 交易所市场债券正回购

注：截至本报告期末 2020 年 12 月 31 日止，本基金无因从事交易所市场债券正回购交易形成的卖出回购金融资产款余额。

7.4.12.4 期末参与转融通证券出借业务的证券

注：本基金本报告期末无参与转融通证券出借业务的融出证券。

7.4.13 金融工具风险及管理

7.4.13.1 风险管理政策和组织架构

本基金在日常活动中面临各种金融工具的风险，主要包括：信用风险、流动性风险和市场风险。

本基金在下文主要论述上述风险敞口及其形成原因、风险管理目标、政策和过程以及计量风险的方法等。

本基金的基金管理人从事风险管理的目标是使本基金在风险和收益之间取得适当的平衡，以实现“风险和收益相匹配”的风险收益目标。基于该风险管理目标，本基金的基金管理人已制定了政策和程序来辨别和分析这些风险，设定适当的风险限额并设计相应的内部控制程序，通过可靠的管理及信息系统持续监控上述各类风险。

本基金管理人奉行全面风险管理体系理念，建立了以风险控制委员会为核心的、由督察长、监察稽核部和相关业务部门构成的风险管理架构体系。在董事会下设立风险控制委员会，负责对公司经营管理和基金业务运作的合法性、合规性进行全面的检查和评估等；在管理层层面设立内部控制委员会，主要职责是讨论审议公司内部控制制度及针对公司在经营管理和投资组合运作中的风险进行识别、评估并研究制订有效的防范措施；在业务操作层面风险管理职责主要由监察稽核部负责协调并与各部门合作完成运作风险管理工作，战略与产品研发部负责进行投资风险分析与绩效评估。监察稽核部向督察长负责，并向总经理汇报日常行政事务。

7.4.13.2 信用风险

信用风险是指基金在交易过程中因交易对手未履行合约责任，或者基金所投资证券之发行人出现违约、拒绝支付到期本息，导致基金资产损失和收益变化的风险。本基金的银行存款存放在本基金的托管人招商银行股份有限公司，与该银行存款相关的信用风险不重大。

本基金的基金管理人建立了信用风险管理流程，本基金投资于具有良好信用等级的证券，且通过分散化投资以分散信用风险。本基金投资于一家公司发行的证券市值不超过基金资产净值的 10%，且本基金与由本基金管理人管理的其他基金共同持有一家发行的证券，不得超过该证券的 10%。

本基金在交易所进行的交易均与中国证券登记结算有限责任公司完成证券交收和款项清算，因此违约风险发生的可能性很小；本基金在进行银行间同业市场交易前均对交易对手进行信用评估并采用券款对付交割方式以控制相应的信用风险。

7.4.13.2.1 按短期信用评级列示的债券投资

单位：人民币元

短期信用评级	本期末 2020 年 12 月 31 日	上年度末 2019 年 12 月 31 日
A-1	30,108,000.00	0.00
A-1 以下	0.00	0.00
未评级	184,919,500.00	10,007,000.00
合计	215,027,500.00	10,007,000.00

注：未评级债券为国债、央行票据、政策性金融债及超短期融资券等无信用评级债券。

7.4.13.2.2 按短期信用评级列示的资产支持证券投资

注：本基金本报告期末及上年度末无按短期信用评级列示的资产支持证券投资。

7.4.13.2.3 按短期信用评级列示的同业存单投资

单位：人民币元

短期信用评级	本期末 2020 年 12 月 31 日	上年度末 2019 年 12 月 31 日
A-1	0.00	0.00
A-1 以下	0.00	0.00
未评级	0.00	46,585,000.00
合计	0.00	46,585,000.00

注：本基金持有同业存单的主体评级均为 AA+ 及以上评级。

7.4.13.2.4 按长期信用评级列示的债券投资

单位：人民币元

长期信用评级	本期末 2020 年 12 月 31 日	上年度末 2019 年 12 月 31 日
AAA	100,747,000.00	86,438,492.70
AAA 以下	51,084,150.00	54,230,061.10
未评级	106,075,161.20	10,828,266.00
合计	257,906,311.20	151,496,819.80

注：未评级债券为国债、央行票据及政策性金融债等无信用评级债券。

7.4.13.2.5 按长期信用评级列示的资产支持证券投资

注：本基金本报告期末及上年度末无按长期信用评级列示的资产支持证券投资。

7.4.13.2.6 按长期信用评级列示的同业存单投资

注：本基金本报告期末及上年度末无按长期信用评级列示的同业存单投资。

7.4.13.3 流动性风险

流动性风险是指基金管理人未能以合理价格及时变现基金资产以支付投资者赎回款项的风险。本基金流动性风险来源于开放式基金每日兑付赎回资金的流动性风险，以及因部分投资品种交易不活跃而出现的变现风险和因投资集中而无法在市场出现剧烈波动的情况下以合理价格变现投资的风险。

7.4.13.3.1 报告期内本基金组合资产的流动性风险分析

本基金的基金管理人严格按照《公开募集证券投资基金运作管理办法》及《公开募集开放式证券投资基金流动性风险管理规定》等有关法规的要求建立健全开放式基金流动性风险管理的内部控制体系，审慎评估各类资产的流动性，针对性制定流动性风险管理措施，对本基金组合资产的流动性风险进行管理。本基金坚持组合管理、分散投资的原则开展投资活动，所持证券均在证券交易所或银行间同业市场交易，并严格遵守基金管理人流动性相关交易限制；本期末本基金未持有有重大流动性风险的投资品种。本基金可通过卖出回购金融资产方式融入短期资金应对流动性需求。

针对兑付赎回资金的流动性风险，本基金的基金管理人在基金合同中约定了巨额赎回条款，制定了发生巨额赎回时资金的处理模式，控制因开放模式而产生的流动性风险。本基金的基金管理人对流动性指标进行持续的监测和分析。

本基金本报告期末及上年度末均无重大流动性风险。

7.4.13.4 市场风险

市场风险是指基金所持金融工具的公允价值或未来现金流量因所处市场各类价格因素的变动而发生波动的风险，包括利率风险、外汇风险和其他价格风险。

7.4.13.4.1 利率风险

利率风险是指金融工具的公允价值或现金流量受市场利率变动而发生波动的风险。本基金的生息资产主要为银行存款、结算备付金、存出保证金及债券投资等。

7.4.13.4.1.1 利率风险敞口

单位：人民币元

本期末 2020年12 月31日	6个月以内	6个月-1年	1-5年	5年以上	不计息	合计
资产						
银行存款	8,053,614.93	-	-	-	-	8,053,614.93
结算备付金	10,470,982.48	-	-	-	-	10,470,982.48
存出保证金	76,536.78	-	-	-	-	76,536.78
交易性金融 资产	215,027,500.00	10,692,650.00	211,376,500.00	35,837,161.20	210,858,056.46	683,791,867.66
买入返售金 融资产	35,000,000.00	-	-	-	-	35,000,000.00
应收利息	-	-	-	-	4,855,991.32	4,855,991.32
应收申购款	9,940.36	-	-	-	42,300.21	52,240.57
资产总计	268,638,574.55	10,692,650.00	211,376,500.00	35,837,161.20	215,756,347.99	742,301,233.74
负债						
应付证券清 算款	-	-	-	-	4,991,232.88	4,991,232.88
应付赎回款	-	-	-	-	19,385.96	19,385.96
应付管理人 报酬	-	-	-	-	354,385.41	354,385.41
应付托管费	-	-	-	-	118,128.48	118,128.48
应付销售服 务费	-	-	-	-	15,922.42	15,922.42
应付交易费 用	-	-	-	-	118,485.99	118,485.99
应交税费	-	-	-	-	21,024.12	21,024.12
其他负债	-	-	-	-	189,018.37	189,018.37
负债总计	-	-	-	-	5,827,583.63	5,827,583.63
利率敏感度 缺口	268,638,574.55	10,692,650.00	211,376,500.00	35,837,161.20	209,928,764.36	736,473,650.11
上年度末	6个月以内	6个月-1年	1-5年	5年以上	不计息	合计

2019年12月31日						
资产						
银行存款	4,726,756.79	-	-	-	-	4,726,756.79
结算备付金	159,326.69	-	-	-	-	159,326.69
存出保证金	55,582.99	-	-	-	-	55,582.99
交易性金融资产	10,007,000.00	52,621,553.80	139,266,500.00	6,193,766.00	74,609,437.83	282,698,257.63
应收证券清算款	-	-	-	-	824,052.90	824,052.90
应收利息	-	-	-	-	2,152,098.50	2,152,098.50
资产总计	14,948,666.47	52,621,553.80	139,266,500.00	6,193,766.00	77,585,589.23	290,616,075.50
负债						
应付赎回款	-	-	-	-	10,648.18	10,648.18
应付管理人报酬	-	-	-	-	146,762.73	146,762.73
应付托管费	-	-	-	-	48,920.93	48,920.93
应付销售服务费	-	-	-	-	976.31	976.31
应付交易费用	-	-	-	-	60,177.36	60,177.36
应交税费	-	-	-	-	10,750.28	10,750.28
其他负债	-	-	-	-	4,526.75	4,526.75
负债总计	-	-	-	-	282,762.54	282,762.54
利率敏感度缺口	14,948,666.47	52,621,553.80	139,266,500.00	6,193,766.00	77,302,826.69	290,333,312.96

注：表中所示为本基金资产及交易形成负债的公允价值，并按照合约规定的利率重新定价日或到期日孰早者进行了分类。

7.4.13.4.1.2 利率风险的敏感性分析

假设	除市场利率以外的其他市场变量保持不变		
分析	相关风险变量的变动	对资产负债表日基金资产净值的影响金额（单位：人民币元）	
		本期末（2020年12月31日）	上年度末（2019年12月31日）
	市场利率下降27个基点	2,219,872.10	1,459,685.32
	市场利率上升27个基点	-2,219,872.10	-1,459,685.32

7.4.13.4.2 外汇风险

外汇风险是指金融工具的公允价值或未来现金流量因外汇汇率变动而发生波动的风险。本基金的所有资产及负债以人民币计价，因此无重大外汇风险。

7.4.13.4.3 其他价格风险

其他价格风险是指基金所持金融工具的公允价值或未来现金流量因除市场利率和外汇汇率以外的市场价格因素变动而发生波动的风险。本基金主要投资于证券交易所上市的股票和债券以及银行间同业市场交易的债券，所面临的重大其他价格风险由所持有的金融工具的公允价值决定。本基金通过投资组合的分散化降低其他价格风险，并且定期运用多种定量方法对基金进行风险度量，包括 VaR (Value at Risk) 等指标来测试本基金面临的潜在价格风险，及时可靠地对风险进行跟踪和控制。

于 12 月 31 日，本基金面临的其他市场价格风险列示如下：

7.4.13.4.3.1 其他价格风险敞口

金额单位：人民币元

项目	本期末 2020 年 12 月 31 日		上年度末 2019 年 12 月 31 日	
	公允价值	占基金 资产净 值比例 (%)	公允价值	占基金资 产净值比 例 (%)
交易性金融资产-股票投资	210,858,056.46	28.63	74,609,437.83	25.70
交易性金融资产-基金投资	-	-	-	-
交易性金融资产-债券投资	472,933,811.20	64.22	208,088,819.80	71.67
交易性金融资产-贵金属投资	-	-	-	-
衍生金融资产-权证投资	-	-	-	-
其他	-	-	-	-
合计	683,791,867.66	92.85	282,698,257.63	97.37

7.4.13.4.3.2 其他价格风险的敏感性分析

假设	在 95%的置信区间内，基金资产组合的市场价格风险		
分析	相关风险变量的变动	对资产负债表日基金资产净值的影响金额（单位：人民币元）	
		本期末（2020 年 12 月 31 日）	上年度末（2019 年 12 月 31 日）
	VaR 值为 1.42%（2019 年 12 月 31 日 VaR 值为 0.79%）	-10,434,915.49	-2,306,304.69

注：上述风险价值 VaR 的分析是基于资产负债表日所持证券过去一年市场价格波动情况而有可能发生的最大损失，且此变动适用于本基金所有的衍生金融工具及非衍生金融工具。取 95%的置信度是基于本基金所持有的金融工具风险度量的要求。2019 年的分析同样基于该假设。

7.4.14 有助于理解和分析会计报表需要说明的其他事项

7.4.14.1 公允价值

7.4.14.1.1 不以公允价值计量的金融工具

不以公允价值计量的金融资产和负债主要包括贷款和应收款项以及其他金融负债，其因剩余期限不长，公允价值与账面价值相若。

7.4.14.1.2 以公允价值计量的金融工具

7.4.14.1.2.1 各层次金融工具公允价值

于 2020 年 12 月 31 日，本基金持有的以公允价值计量且其变动计入当期损益的金融资产中属于第一层次的余额为人民币 206,121,489.90 元，属于第二层次的余额为人民币 472,950,686.61 元，属于第三层次余额为人民币 4,719,691.15 元（于 2019 年 12 月 31 日，本基金持有的以公允价值计量且其变动计入当期损益的金融资产中属于第一层次的余额为人民币 73,917,263.53 元，属于第二层次的余额为人民币 207,259,368.01 元，属于第三层次余额为人民币 1,521,626.09 元）。

7.4.14.1.2.2 公允价值所属层次间的重大变动

对于证券交易所上市的股票和可转换债券，若出现重大事项停牌、交易不活跃、或属于非公开发行等情况，本基金分别于停牌日至交易恢复活跃日期间、交易不活跃期间及限售期间不将相关股票和可转换债券的公允价值列入第一层次；并根据估值调整中采用的不可观察输入值对于公允价值的影响程度，确定相关股票和可转换债券公允价值应属第二层次或第三层次。

7.4.14.1.2.3 第三层次公允价值余额和本期变动金额

上年度末余额为人民币 1,521,626.09 元，本期转入第三层次金额为人民币 0.00 元，转出第三层次金额为人民币 2,184,475.41 元，当期计入损益的利得或损失总额为人民币 3,394,786.50 元，本期购买金额为人民币 1,987,753.97 元，出售金额为人民币 0.00 元，本期末余额为人民币 4,719,691.15 元，本期末持有的资产计入损益的当期未实现利得或损失的变动金额为人民币 2,731,937.18 元。

7.4.14.2 承诺事项

截至资产负债表日，本基金无需要说明的承诺事项。

7.4.14.3 其他事项

截至资产负债表日，本基金无需要说明的其他重要事项。

§8 投资组合报告

8.1 期末基金资产组合情况

金额单位：人民币元

序号	项目	金额	占基金总资产的比例 (%)
1	权益投资	210,858,056.46	28.41
	其中：股票	210,858,056.46	28.41
2	基金投资	-	-
3	固定收益投资	472,933,811.20	63.71
	其中：债券	472,933,811.20	63.71
	资产支持证券	-	-
4	贵金属投资	-	-
5	金融衍生品投资	-	-
6	买入返售金融资产	35,000,000.00	4.72
	其中：买断式回购的买入返售金融资产	-	-
7	银行存款和结算备付金合计	18,524,597.41	2.50
8	其他各项资产	4,984,768.67	0.67
9	合计	742,301,233.74	100.00

注：本基金本报告期末通过港股通交易机制投资港股。

8.2 期末按行业分类的股票投资组合

8.2.1 报告期末按行业分类的境内股票投资组合

金额单位：人民币元

代码	行业类别	公允价值	占基金资产净值比例 (%)
A	农、林、牧、渔业	-	-
B	采矿业	-	-
C	制造业	177,685,548.00	24.13
D	电力、热力、燃气及水生产和供应业	6,512,733.08	0.88
E	建筑业	-	-
F	批发和零售业	5,492,987.72	0.75
G	交通运输、仓储和邮政业	4,131,516.88	0.56
H	住宿和餐饮业	-	-
I	信息传输、软件和信息技术服务业	588,039.26	0.08
J	金融业	8,624,565.21	1.17
K	房地产业	8,975.14	0.00
L	租赁和商务服务业	7,739,130.00	1.05
M	科学研究和技术服务业	15,649.20	0.00

N	水利、环境和公共设施管理业	58,911.97	0.01
O	居民服务、修理和其他服务业	-	-
P	教育	-	-
Q	卫生和社会工作	-	-
R	文化、体育和娱乐业	-	-
S	综合	-	-
	合计	210,858,056.46	28.63

8.2.2 报告期末按行业分类的港股通投资股票投资组合

注：本基金本报告期末通过港股通交易机制投资港股。

8.3 期末按公允价值占基金资产净值比例大小排序的所有股票投资明细

金额单位：人民币元

序号	股票代码	股票名称	数量（股）	公允价值	占基金资产净值比例（%）
1	600519	贵州茅台	11,809	23,594,382.00	3.20
2	000568	泸州老窖	85,100	19,246,216.00	2.61
3	600176	中国巨石	941,000	18,782,360.00	2.55
4	000858	五粮液	62,000	18,094,700.00	2.46
5	000333	美的集团	145,300	14,303,332.00	1.94
6	600521	华海药业	370,600	12,529,986.00	1.70
7	002304	洋河股份	45,200	10,666,748.00	1.45
8	600600	青岛啤酒	103,400	10,277,960.00	1.40
9	002415	海康威视	169,800	8,236,998.00	1.12
10	601888	中国中免	27,400	7,739,130.00	1.05
11	603369	今世缘	130,600	7,493,828.00	1.02
12	600486	扬农化工	53,300	7,035,600.00	0.96
13	000001	平安银行	357,300	6,910,182.00	0.94
14	600900	长江电力	339,913	6,512,733.08	0.88
15	600690	海尔智家	221,000	6,455,410.00	0.88
16	002332	仙琚制药	472,200	6,308,592.00	0.86
17	603233	大参林	69,900	5,476,665.00	0.74
18	002352	顺丰控股	46,600	4,111,518.00	0.56
19	000651	格力电器	64,100	3,970,354.00	0.54
20	300408	三环集团	97,200	3,620,700.00	0.49
21	688008	澜起科技	42,550	3,526,544.00	0.48
22	601995	中金公司	24,951	1,714,383.21	0.23
23	688408	中信博	4,450	714,403.00	0.10
24	688686	奥普特	2,253	488,450.40	0.07

25	688608	恒玄科技	1,741	473,552.00	0.06
26	688508	芯朋微	3,729	342,732.39	0.05
27	300894	火星人	6,279	300,116.16	0.04
28	300999	金龙鱼	3,104	274,052.16	0.04
29	688556	高测股份	6,896	185,709.28	0.03
30	688777	中控技术	1,673	167,634.60	0.02
31	688418	震有科技	6,178	158,403.92	0.02
32	300896	爱美客	227	136,962.72	0.02
33	688617	惠泰医疗	1,673	124,571.58	0.02
34	300869	康泰医学	862	95,578.56	0.01
35	300920	润阳科技	2,503	85,427.39	0.01
36	300867	圣元环保	1,371	43,830.87	0.01
37	300926	博俊科技	3,584	38,563.84	0.01
38	300872	天阳科技	871	32,958.64	0.00
39	300900	广联航空	879	29,147.64	0.00
40	300927	江天化学	2,163	28,962.57	0.00
41	300877	金春股份	569	28,933.65	0.00
42	000596	古井贡酒	100	27,200.00	0.00
43	300910	瑞丰新材	474	22,690.38	0.00
44	300868	杰美特	512	22,159.36	0.00
45	003026	中晶科技	461	21,740.76	0.00
46	300873	海晨股份	484	19,998.88	0.00
47	300878	维康药业	401	19,536.72	0.00
48	300891	惠云钛业	1,143	18,745.20	0.00
49	003029	吉大正元	716	18,716.24	0.00
50	003028	振邦智能	432	18,010.08	0.00
51	300908	仲景食品	285	17,225.40	0.00
52	605179	一鸣食品	939	16,582.74	0.00
53	300898	熊猫乳品	496	16,382.88	0.00
54	300892	品渥食品	272	16,322.72	0.00
55	300909	汇创达	386	15,698.62	0.00
56	300887	谱尼测试	210	15,649.20	0.00
57	300913	兆龙互连	630	15,082.20	0.00
58	300864	南大环境	166	15,081.10	0.00
59	300889	爱克股份	479	14,427.48	0.00
60	300890	翔丰华	286	13,971.10	0.00
61	300902	国安达	551	13,367.26	0.00
62	300925	法本信息	353	13,177.49	0.00
63	300895	铜牛信息	283	12,819.90	0.00

64	300876	蒙泰高新	350	12,817.00	0.00
65	300879	大叶股份	466	12,637.92	0.00
66	300882	万胜智能	440	11,347.60	0.00
67	605155	西大门	350	10,668.00	0.00
68	300911	亿田智能	309	10,215.54	0.00
69	300893	松原股份	276	9,682.08	0.00
70	300918	南山智尚	1,063	9,503.22	0.00
71	300881	盛德鑫泰	291	9,402.21	0.00
72	300917	特发服务	281	8,975.14	0.00
73	003030	祖名股份	480	7,286.40	0.00
74	300886	华业香料	147	6,713.49	0.00
75	003031	中瓷电子	387	5,909.49	0.00

8.4 报告期内股票投资组合的重大变动

8.4.1 累计买入金额超出期初基金资产净值 2%或前 20 名的股票明细

金额单位：人民币元

序号	股票代码	股票名称	本期累计买入金额	占期初基金资产净值比例（%）
1	000333	美的集团	20,374,982.00	7.02
2	002332	仙琚制药	19,297,345.00	6.65
3	000568	泸州老窖	17,860,344.00	6.15
4	600519	贵州茅台	17,159,185.00	5.91
5	603369	今世缘	15,847,449.64	5.46
6	600176	中国巨石	13,199,852.00	4.55
7	600887	伊利股份	12,748,380.60	4.39
8	600521	华海药业	12,742,867.47	4.39
9	000895	双汇发展	12,229,650.01	4.21
10	601288	农业银行	10,470,000.00	3.61
11	600276	恒瑞医药	10,466,832.83	3.61
12	000858	五粮液	10,047,136.00	3.46
13	000651	格力电器	9,875,411.61	3.40
14	002415	海康威视	8,905,816.50	3.07
15	600600	青岛啤酒	8,592,966.00	2.96
16	000002	万科 A	8,586,385.00	2.96
17	000885	城发环境	8,007,484.00	2.76
18	002304	洋河股份	7,922,303.18	2.73
19	002352	顺丰控股	7,372,938.00	2.54

20	600298	安琪酵母	6,928,485.00	2.39
21	600690	海尔智家	6,592,559.30	2.27
22	000951	中国重汽	6,458,449.88	2.22
23	000001	平安银行	6,389,010.00	2.20
24	601816	京沪高铁	6,319,848.88	2.18
25	300146	汤臣倍健	6,121,200.00	2.11
26	002940	昂利康	5,838,475.00	2.01
27	600900	长江电力	5,834,139.08	2.01

注：本项“买入金额”均按买卖成交金额（成交单价乘以成交数量）填列，不考虑其它交易费用。

8.4.2 累计卖出金额超出期初基金资产净值 2%或前 20 名的股票明细

金额单位：人民币元

序号	股票代码	股票名称	本期累计卖出金额	占期初基金资产净值比例（%）
1	603369	今世缘	15,704,347.00	5.41
2	600887	伊利股份	14,789,562.40	5.09
3	000333	美的集团	12,398,994.60	4.27
4	000895	双汇发展	12,336,892.56	4.25
5	600377	宁沪高速	11,953,817.00	4.12
6	600276	恒瑞医药	11,234,136.60	3.87
7	002332	仙琚制药	11,208,674.34	3.86
8	000568	泸州老窖	10,488,398.68	3.61
9	601288	农业银行	10,320,000.00	3.55
10	000002	万科 A	8,294,545.00	2.86
11	000951	中国重汽	8,251,765.00	2.84
12	601816	京沪高铁	8,199,842.28	2.82
13	600519	贵州茅台	7,873,788.20	2.71
14	688981	中芯国际	7,675,635.90	2.64
15	000651	格力电器	7,084,381.14	2.44
16	000885	城发环境	6,872,698.00	2.37
17	600548	深高速	6,190,119.00	2.13
18	601939	建设银行	5,957,094.00	2.05
19	300146	汤臣倍健	5,896,356.00	2.03
20	002940	昂利康	5,357,077.00	1.85

注：本项“卖出金额”均按买卖成交金额（成交单价乘以成交数量）填列，不考虑其它交易费用。

8.4.3 买入股票的成本总额及卖出股票的收入总额

单位：人民币元

买入股票成本（成交）总额	388,833,509.12
--------------	----------------

卖出股票收入（成交）总额	352,246,860.95
--------------	----------------

注：本项“买入股票的成本（成交）总额”和“卖出股票的收入（成交）总额”均按买卖成交金额（成交单价乘以成交数量）填列，不考虑相关交易费用。

8.5 期末按债券品种分类的债券投资组合

金额单位：人民币元

序号	债券品种	公允价值	占基金资产净值比例（%）
1	国家债券	4,999,500.00	0.68
2	央行票据	-	-
3	金融债券	135,996,161.20	18.47
	其中：政策性金融债	135,996,161.20	18.47
4	企业债券	50,856,500.00	6.91
5	企业短期融资券	180,107,000.00	24.46
6	中期票据	100,409,000.00	13.63
7	可转债（可交换债）	565,650.00	0.08
8	同业存单	-	-
9	其他	-	-
10	合计	472,933,811.20	64.22

8.6 期末按公允价值占基金资产净值比例大小排序的前五名债券投资明细

金额单位：人民币元

序号	债券代码	债券名称	数量（张）	公允价值	占基金资产净值比例（%）
1	012004121	20 浙小商 SCP006	400,000	39,992,000.00	5.43
2	012003751	20 太湖新城 SCP010	400,000	39,984,000.00	5.43
3	042000106	20 宁河西 CP001	300,000	30,108,000.00	4.09
4	012004062	20 张江集 SCP007	300,000	30,024,000.00	4.08
5	012003316	20 广晟 SCP005	300,000	30,018,000.00	4.08

8.7 期末按公允价值占基金资产净值比例大小排序的所有资产支持证券投资明细

注：本基金本报告期末未持有资产支持证券。

8.8 报告期末按公允价值占基金资产净值比例大小排序的前五名贵金属投资明细

注：本基金本报告期末未持有贵金属。

8.9 期末按公允价值占基金资产净值比例大小排序的前五名权证投资明细

注：本基金本报告期末未持有权证。

8.10 报告期末本基金投资的股指期货交易情况说明

8.10.1 报告期末本基金投资的股指期货持仓和损益明细

代码	名称	持仓量（买/卖）	合约市值（元）	公允价值变动（元）	风险说明
-	-	-	-	-	符合本基金基金契约及投资目标
公允价值变动总额合计（元）					0.00
股指期货投资本期收益（元）					-268,140.00
股指期货投资本期公允价值变动（元）					0.00

8.10.2 本基金投资股指期货的投资政策

本基金基于对宏观经济形势和政策趋势的分析，对股票市场走势做出判断，以作为确定股指期货的头寸方向和额度的依据。基金在运作期利用股指期货的主要目的是减少基金净值波动的风险。

8.11 报告期末本基金投资的国债期货交易情况说明

8.11.1 本期国债期货投资政策

注：本基金本报告期末未投资国债期货。

8.11.2 报告期末本基金投资的国债期货持仓和损益明细

注：本基金本报告期末未投资国债期货。

8.11.3 本期国债期货投资评价

注：本基金本报告期末未投资国债期货。

8.12 投资组合报告附注

8.12.1 本基金投资的前十名证券的发行主体本期受到调查以及处罚的情况的说明

报告期内本基金投资的前十名证券中，发行主体国家开发银行于 2020 年 12 月 25 日收到中国银行保险监督管理委员会处罚决定书（银保监罚决字〔2020〕67 号），根据《中华人民共和国银行业监督管理法》第二十一条、第四十六条和相关审慎经营规则，经查，国家开发银行：一、为违规的政府购买服务项目提供融资；二、项目资本金管理不到位，棚改贷款项目存在资本金违规抽回情况；三、违规变相发放土地储备贷款；四、设置不合理存款考核要求，以贷转存，虚增存款；

五、贷款风险分类不准确；六、向资产管理公司以外的主体批量转让不良信贷资产；七、违规进行信贷资产拆分转让，隐匿信贷资产质量；八、向棚改业务代理结算行强制搭售低收益理财产品；九、扶贫贷款存贷挂钩；十、易地扶贫搬迁贷款“三查”不尽职，部分贷款资金未真正用于扶贫搬迁；十一、未落实同业业务交易对手名单制监管要求；十二、以贷款方式向金融租赁公司提供同业融资，未纳入同业借款业务管理；十三、以协定存款方式吸收同业存款，未纳入同业存款业务管理；十四、风险隔离不到位，违规开展资金池理财业务；十五、未按规定向投资者充分披露理财产品投资非标准化债权资产情况；十六、逾期未整改，屡查屡犯，违规新增业务；十七、利用集团内部交易进行子公司间不良资产非洁净出表；十八、违规收取小微企业贷款承诺费；十九、收取财务顾问费质价不符；二十、利用银团贷款承诺费浮利分费；二十一、向检查组提供虚假整改说明材料；二十二、未如实提供信贷资产转让台账；二十三、案件信息迟报、瞒报；二十四、对以往监管检查中发现的国别风险管理问题整改不到位。综上，中国银行保险监督管理委员会决定对国家开发银行罚款 4880 万元。

对如上证券投资决策程序的说明：公司研究部门按照内部研究工作规范对该证券进行分析后将其列入基金投资对象备选库。在此基础上本基金的基金经理根据具体市场情况独立作出投资决策。该事件发生后，本基金管理人对该证券的发行主体进行了进一步了解与分析，认为此事件未对该证券投资价值判断产生重大的实质性影响。本基金投资于该证券的投资决策过程符合制度规定的投资权限范围与投资决策程序。

报告期内本基金投资的前十名证券中其余九名的发行主体未出现被监管部门立案调查或在报告编制日前一年内受到公开谴责、处罚的情形。

8.12.2 基金投资的前十名股票超出基金合同规定的备选股票库情况的说明

报告期内本基金投资的前十名股票中，不存在超出基金合同规定备选股票库的情形。

8.12.3 期末其他各项资产构成

单位：人民币元

序号	名称	金额
1	存出保证金	76,536.78
2	应收证券清算款	-
3	应收股利	-
4	应收利息	4,855,991.32
5	应收申购款	52,240.57
6	其他应收款	-
7	待摊费用	-
8	其他	-
9	合计	4,984,768.67

8.12.4 期末持有的处于转股期的可转换债券明细

注：本基金本报告期末未持有处于转股期的可转换债券。

8.12.5 期末前十名股票中存在流通受限情况的说明

注：本基金本报告期末前十名股票中不存在流通受限情况。

8.12.6 投资组合报告附注的其他文字描述部分

注：由于四舍五入的原因，分项之和与合计项可能存在尾差。

§9 基金份额持有人信息

9.1 期末基金份额持有人户数及持有人结构

份额单位：份

份额级别	持有人户数(户)	户均持有的基金份额	持有人结构			
			机构投资者		个人投资者	
			持有份额	占总份额比例	持有份额	占总份额比例
长信利信混合 A	294	453,870.64	131,121,054.75	98.26%	2,316,913.72	1.74%
长信利信混合 C	227	243,097.60	50,252,779.91	91.07%	4,930,375.65	8.93%
长信利信混合 E	21	16,725,069.04	351,225,968.13	100.00%	481.61	0.00%
合计	542	996,028.73	532,599,802.79	98.66%	7,247,770.98	1.34%

9.2 期末基金管理人的从业人员持有本基金的情况

项目	份额级别	持有份额总数(份)	占基金总份额比例
基金管理人所有从业人员持有本基金	长信利信混合 A	8,238.47	0.01%
	长信利信混合 C	394,621.98	0.72%
	长信利信混合 E	0.00	0.00%
	合计	402,860.45	0.07%

9.3 期末基金管理人的从业人员持有本开放式基金份额总量区间的情况

项目	份额级别	持有基金份额总量的数量区间(万份)
本公司高级管理人员、基金投资和研究部门负责人持有本开放式基金	长信利信混合 A	0
	长信利信混合 C	0
	长信利信混合 E	0
	合计	0
本基金基金经理持有本开放式基金	长信利信混合 A	0
	长信利信混合 C	0
	长信利信混合 E	0
	合计	0

§10 开放式基金份额变动

单位：份

项目	长信利信混合 A	长信利信混合 C	长信利信混合 E
基金合同生效日(2016年11月10日) 基金份额总额	301,140,999.29	-	-
本报告期期初基金份额总额	281,028.72	3,828,520.99	260,054,107.76
本报告期基金总申购份额	186,527,550.07	59,085,329.96	91,172,438.43
减:本报告期基金总赎回份额	53,370,610.32	7,730,695.39	96.45
本报告期基金拆分变动份额(份额减少以“-”填列)	-	-	-
本报告期末基金份额总额	133,437,968.47	55,183,155.56	351,226,449.74

§ 11 重大事件揭示

11.1 基金份额持有人大会决议

本报告期未召开本基金的基金份额持有人大会。

11.2 基金管理人、基金托管人的专门基金托管部门的重大人事变动

11.2.1 基金管理人的重大人事变动

本报告期基金管理人未发生重大人事变动。

11.2.2 基金托管人的专门基金托管部门的重大人事变动

自 2020 年 8 月 28 日起，刘波先生担任招商银行股份有限公司资产托管部总经理职务。

11.3 涉及基金管理人、基金财产、基金托管业务的诉讼

本报告期无涉及基金管理人、基金财产、基金托管业务的诉讼。

11.4 基金投资策略的改变

自 2020 年 12 月 2 日起，本基金明确“投资范围”中包含存托凭证，在投资策略部分增加存托凭证投资策略描述如下：

“本基金将根据本基金的投资目标和股票投资策略，基于对基础证券投资价值的深入研究判断，进行存托凭证的投资。”

本基金详细的投资策略可参见本基金基金合同、招募说明书等法律文件。

11.5 为基金进行审计的会计师事务所情况

本报告期本基金未更换会计师事务所；报告期应支付给安永华明会计师事务所（特殊普通合伙）审计的报酬为人民币 60,000.00 元，该审计机构为本基金提供的审计服务的连续年限为 4 年。

11.6 管理人、托管人及其高级管理人员受稽查或处罚等情况

本报告期内未发生基金管理人、托管人及其高级管理人员受稽查或处罚等情形。

本报告期内，上海证监局对我公司进行检查并对公司和相关人员出具了监管措施。我公司已按照法律法规和监管要求及时完成整改。

11.7 基金租用证券公司交易单元的有关情况

11.7.1 基金租用证券公司交易单元进行股票投资及佣金支付情况

金额单位：人民币元

券商名称	交易单元数量	股票交易		应支付该券商的佣金		备注
		成交金额	占当期股票成交总额的比例	佣金	占当期佣金总量的比例	
长江证券	2	707,674,010.93	100.00%	588,289.12	100.00%	-

注：1、本报告期租用证券公司交易单元无变化。

2、专用交易单元的选择标准和程序

根据中国证监会《关于加强证券投资基金监管有关问题的通知》（证监基字<1998>29号）和《关于完善证券投资基金交易席位制度有关问题的通知》（证监基金字[2007]48号）的有关规定，本公司制定了租用证券公司专用交易单元的选择标准和程序。

（1）选择标准：

- a、券商基本面评价（财务状况、经营状况）；
- b、券商研究机构评价（报告质量、及时性和数量）；
- c、券商每日信息评价（及时性和有效性）；
- d、券商协作表现评价。

（2）选择程序：

首先根据租用证券公司专用交易单元的选择标准形成《券商服务评价表》，然后根据评分高低进行选择基金专用交易单元。

11.7.2 基金租用证券公司交易单元进行其他证券投资的情况

金额单位：人民币元

券商名称	债券交易		债券回购交易		权证交易	
	成交金额	占当期债券成交总额的比例	成交金额	占当期债券回购成交总额的比例	成交金额	占当期权证成交总额的比例
长江证券	54,743,974.91	100.00%	6,243,800,000.00	100.00%	-	-

11.8 其他重大事件

序号	公告事项	法定披露方式	法定披露日期
1	长信利信灵活配置混合型证券投资基金2019年第4季度报告	中国证监会电子披露网站、公司网站	2020年1月17日

2	长信基金管理有限责任公司旗下全部基金 2019 年第四季度报告提示性公告	上证报、中证报、证券时报、 证券日报、中国证监会电子 披露网站、公司网站	2020 年 1 月 17 日
3	长信基金管理有限责任公司关于 2020 年春节假期延长期间调整公司旗下基金申购赎回、清算交收等事宜的提示性公告	中国证监会电子披露网站、 公司网站	2020 年 1 月 31 日
4	长信基金管理有限责任公司关于旗下基金持有的长期停牌股票调整估值方法的公告	上证报、中国证监会电子披 露网站、公司网站	2020 年 3 月 13 日
5	长信基金管理有限责任公司关于旗下基金持有的长期停牌股票调整估值方法的公告	上证报、中国证监会电子披 露网站、公司网站	2020 年 3 月 17 日
6	长信基金管理有限责任公司关于增加上海天天基金销售有限公司为旗下部分开放式基金代销机构并开通定期定额投资、转换业务及参加申购（含定投申购）费率优惠活动的公告	中证报、证券时报、中国证 监会电子披露网站、公司网 站	2020 年 3 月 18 日
7	长信基金管理有限责任公司关于增加蚂蚁（杭州）基金销售有限公司为旗下部分开放式基金代销机构并开通转换、定期定额投资业务及参加申购（含定投申购）费率优惠活动的公告	上证报、中证报、证券时报、 证券日报、中国证监会电子 披露网站、公司网站	2020 年 3 月 23 日
8	长信基金管理有限责任公司关于推迟披露旗下公募基金 2019 年年度报告的公告	上证报、中国证监会电子披 露网站、公司网站	2020 年 3 月 25 日
9	长信利信灵活配置混合型证券投资基金 2020 年第 1 季度报告	中国证监会电子披露网站、 公司网站	2020 年 4 月 22 日
10	长信基金管理有限责任公司旗下全部基金 2020 年第一季度报告提示性公告	上证报、中证报、证券时报、 证券日报、中国证监会电子 披露网站、公司网站	2020 年 4 月 22 日
11	长信利信灵活配置混合型证券投资基金 2019 年年度报告	中国证监会电子披露网站、 公司网站	2020 年 4 月 27 日
12	长信基金管理有限责任公司旗下全部基金 2019 年年度报告提示性公告	上证报、中证报、证券时报、 证券日报、中国证监会电子 披露网站、公司网站	2020 年 4 月 27 日
13	长信基金管理有限责任公司关于增加中国人寿保险股份有限公司为旗下部分开放式基金代销机构并开通定期定额投资、转换业务及参加申购（含定投申购）费率优惠活动的公告	上证报、中证报、证券时报、 证券日报、中国证监会电子 披露网站、公司网站	2020 年 5 月 21 日
14	长信利信灵活配置混合型证券投资基金更新的招募说明书（2020 年第【1】号）及摘要（仅摘要见报）	证券时报、中国证监会电子 披露网站、公司网站	2020 年 5 月 29 日
15	长信基金管理有限责任公司关于旗下部分开放式基金参加申万宏源证券有限公司基金申购（含定期定额投资申购）费率优惠活动的公告	上证报、中国证监会电子披 露网站、公司网站	2020 年 6 月 3 日
16	长信基金管理有限责任公司关于增加民商基金销售（上海）有限公司为旗下部分开放式基金代销机构并开通转换业务及参加申购费率优惠活动的公告	上证报、中证报、证券时报、 证券日报、中国证监会电子 披露网站、公司网站	2020 年 6 月 3 日
17	长信基金管理有限责任公司关于增加泛华普益基金销售有限公司为旗下部分开放式基金代销机构并开通转换、定期定额投资业	上证报、中证报、证券时报、 证券日报、中国证监会电子 披露网站、公司网站	2020 年 6 月 10 日

	务及参加申购（含定投申购）费率优惠活动的公告		
18	长信基金管理有限责任公司关于增加华融证券股份有限公司为旗下部分开放式基金代销机构并开通转换、定期定额投资业务及参加申购（含定期定额投资申购）费率优惠活动的公告	上证报、中证报、证券时报、证券日报、中国证监会电子披露网站、公司网站	2020年6月15日
19	长信基金管理有限责任公司关于增加深圳市金海九州基金销售有限公司为旗下部分开放式基金代销机构并开通转换、定期定额投资业务及参加申购（含定投申购）费率优惠活动的公告	上证报、中证报、证券时报、证券日报、中国证监会电子披露网站、公司网站	2020年6月15日
20	长信基金管理有限责任公司关于旗下部分开放式基金参加交通银行股份有限公司手机银行基金申购（含定期定额投资申购）费率优惠活动的公告	上证报、中国证监会电子披露网站、公司网站	2020年6月29日
21	长信利信灵活配置混合型证券投资基金2020年第2季度报告	中国证监会电子披露网站、公司网站	2020年7月21日
22	长信基金管理有限责任公司旗下全部基金2020年第二季度报告提示性公告	上证报、中证报、证券时报、证券日报、中国证监会电子披露网站、公司网站	2020年7月21日
23	长信基金管理有限责任公司关于增加安信证券股份有限公司为旗下部分开放式基金代销机构并开通转换、定期定额投资业务及参加申购（含定投申购）费率优惠活动的公告	上证报、中证报、证券时报、证券日报、中国证监会电子披露网站、公司网站	2020年8月6日
24	长信基金管理有限责任公司关于旗下部分开放式基金参加招商银行股份有限公司申购（含定投申购）费率优惠活动的公告	上证报、中证报、证券时报、证券日报、中国证监会电子披露网站、公司网站	2020年8月8日
25	长信基金管理有限责任公司关于增加珠海盈米基金销售有限公司为旗下部分开放式基金代销机构并开通转换、定期定额投资业务及参加申购（含定投申购）费率优惠活动的公告	上证报、中证报、证券时报、中国证监会电子披露网站、公司网站	2020年8月26日
26	长信利信灵活配置混合型证券投资基金2020年中期报告	中国证监会电子披露网站、公司网站	2020年8月29日
27	长信基金管理有限责任公司旗下全部基金2020年中期报告提示性公告	上证报、中证报、证券时报、证券日报、中国证监会电子披露网站、公司网站	2020年8月29日
28	长信利信灵活配置混合型证券投资基金（长信利信混合A份额）基金产品资料概要（更新）	中国证监会电子披露网站、公司网站	2020年8月31日
29	长信利信灵活配置混合型证券投资基金（长信利信混合C份额）基金产品资料概要（更新）	中国证监会电子披露网站、公司网站	2020年8月31日
30	长信利信灵活配置混合型证券投资基金（长信利信混合E份额）基金产品资料概要（更新）	中国证监会电子披露网站、公司网站	2020年8月31日
31	长信基金管理有限责任公司关于旗下基金披露基金产品资料概要的提示性公告	上证报、中证报、证券时报、证券日报、中国证监会电子披露网站、公司网站	2020年8月31日

32	长信基金管理有限责任公司关于增加喜鹊财富基金销售有限公司为旗下部分开放式基金代销机构并开通转换、定期定额投资业务及参加申购（含定投申购）费率优惠活动的公告	上证报、中证报、证券时报、证券日报、中国证监会电子披露网站、公司网站	2020年9月2日
33	长信基金管理有限责任公司关于增加华安证券股份有限公司为旗下部分开放式基金代销机构并开通转换、定期定额投资业务及参加申购（含定投申购）费率优惠活动的公告	上证报、中证报、证券时报、中国证监会电子披露网站、公司网站	2020年9月9日
34	长信基金管理有限责任公司关于增加旗下部分开放式基金参加“长金通”网上直销平台及直销柜台基金转换业务的公告	上证报、中证报、证券时报、证券日报、中国证监会电子披露网站、公司网站	2020年9月22日
35	长信基金管理有限责任公司关于提醒投资者防范不法分子假冒本公司名义从事诈骗活动的公告	上证报、中国证监会电子披露网站、公司网站	2020年9月26日
36	长信基金管理有限责任公司关于终止大泰金石基金销售有限公司办理旗下基金相关销售业务的公告	上证报、中国证监会电子披露网站、公司网站	2020年10月27日
37	长信利信灵活配置混合型证券投资基金2020年第3季度报告	中国证监会电子披露网站、公司网站	2020年10月28日
38	长信基金管理有限责任公司旗下全部基金2020年第3季度报告提示性公告	上证报、中证报、证券时报、证券日报、中国证监会电子披露网站、公司网站	2020年10月28日
39	长信基金管理有限责任公司关于大泰金石基金销售有限公司投资者办理份额转托管的提示性公告	上证报、中国证监会电子披露网站、公司网站	2020年11月4日
40	长信基金管理有限责任公司关于修订旗下48只公开募集证券投资基金相关法律文件的公告	上证报、中证报、证券时报、证券日报、中国证监会电子披露网站、公司网站	2020年11月30日
41	长信基金管理有限责任公司关于修订旗下48只公开募集证券投资基金基金合同和托管协议并更新招募说明书及产品资料概要的提示性公告	上证报、中证报、证券时报、证券日报、中国证监会电子披露网站、公司网站	2020年11月30日
42	长信利信灵活配置混合型证券投资基金更新的招募说明书及基金产品资料概要(更新)	中国证监会电子披露网站、公司网站	2020年11月30日
43	长信利信灵活配置混合型证券投资基金基金合同	中国证监会电子披露网站、公司网站	2020年11月30日
44	长信利信灵活配置混合型证券投资基金托管协议	中国证监会电子披露网站、公司网站	2020年11月30日
45	长信基金管理有限责任公司关于泰诚财富基金销售（大连）有限公司投资者办理份额转托管的提示性公告	上证报、中国证监会电子披露网站、公司网站	2020年12月16日
46	长信基金管理有限责任公司关于旗下部分开放式基金参加交通银行股份有限公司基金申购（含定期定额投资申购）费率优惠活动的公告	上证报、中国证监会电子披露网站、公司网站	2020年12月29日

§12 影响投资者决策的其他重要信息

12.1 报告期内单一投资者持有基金份额比例达到或超过 20%的情况

投资者类别	报告期内持有基金份额变化情况					报告期末持有基金情况	
	序号	持有基金份额比例达到或者超过 20%的时间区间	期初份额	申购份额	赎回份额	持有份额	份额占比
机构	1	2020 年 1 月 1 日至 2020 年 12 月 31 日	130,026,812.59	7,948,330.68	0.00	137,975,143.27	25.56%
	2	2020 年 1 月 1 日至 2020 年 12 月 31 日	130,026,813.56	0.00	0.00	130,026,813.56	24.09%
个人	-	-	-	-	-	-	-

产品特有风险

1、基金净值大幅波动的风险

单一持有基金比例过高的投资者连续大量赎回，可能会影响基金投资的持续性和稳定性，增加变现成本。同时，按照净值计算尾差处理规则可能引起基金份额净值异常上涨或下跌。

2、赎回申请延期办理的风险

单一持有基金比例过高的投资者大额赎回后可能触发本基金巨额赎回条件，导致同期中小投资者小额赎回面临部分延期办理的情况。

3、基金投资策略难以实现的风险

单一持有基金比例过高的投资者大额赎回后，可能引起基金资产总净值显著降低，从而使基金在投资时受到限制，导致基金投资策略难以实现。

12.2 影响投资者决策的其他重要信息

注：本基金本报告期未发生影响投资者决策的其他重要信息。

§13 备查文件目录

13.1 备查文件目录

- 1、中国证监会批准设立基金的文件；
- 2、《长信利信灵活配置混合型证券投资基金基金合同》；
- 3、《长信利信灵活配置混合型证券投资基金招募说明书》；
- 4、《长信利信灵活配置混合型证券投资基金托管协议》；
- 5、报告期内在指定报刊上披露的各种公告的原稿；
- 6、长信基金管理有限责任公司营业执照、公司章程及相关资格批复文件。

13.2 存放地点

基金管理人的办公场所。

13.3 查阅方式

长信基金管理有限责任公司网站：<http://www.cxfund.com.cn>。

长信基金管理有限责任公司

2021年3月30日