

# 招商理财 7 天债券型证券投资基金 2020 年年度报告

2020 年 12 月 31 日

基金管理人：招商基金管理有限公司

基金托管人：中国工商银行股份有限公司

送出日期：2021 年 3 月 30 日

## § 1 重要提示及目录

### 1.1 重要提示

基金管理人的董事会及董事保证本报告所载资料不存在虚假记载、误导性陈述或重大遗漏，并对其内容的真实性、准确性和完整性承担个别及连带责任。本年度报告已经三分之二以上独立董事签字同意，并由董事长签发。

基金托管人中国工商银行股份有限公司根据本基金合同规定，于 2021 年 3 月 29 日复核了本报告中的财务指标、净值表现、利润分配情况、财务会计报告、投资组合报告等内容，保证复核内容不存在虚假记载、误导性陈述或者重大遗漏。

基金管理人承诺以诚实信用、勤勉尽责的原则管理和运用基金资产，但不保证基金一定盈利。

基金的过往业绩并不代表其未来表现。投资有风险，投资者在作出投资决策前应仔细阅读本基金的招募说明书及其更新。

根据中国证监会关于规范理财债券基金业务的要求以及中国证监会 2020 年 3 月 20 日颁布的《关于修改部分证券期货规章的决定》的规定，经与基金托管人协商一致，本基金管理人对旗下招商理财 7 天债券型证券投资基金的基金合同相关条款进行了修订，修订后的基金合同自 2020 年 4 月 29 日起生效。

本报告财务资料已经审计，毕马威华振会计师事务所（特殊普通合伙）为本基金出具了 2020 年度无保留意见的审计报告，请投资者注意阅读。

本报告中招商理财 7 天债券型证券投资基金转型后的报告期自 2020 年 4 月 29 日（转型生效日）起至 2020 年 12 月 31 日止，招商理财 7 天债券型证券投资基金转型前的报告期自 2020 年 1 月 1 日起至 2020 年 4 月 28 日止。

## 1.2 目录

§1 重要提示及目录.....	1
1.1 重要提示.....	1
1.2 目录.....	2
§2 基金简介.....	5
2.1 基金基本情况（转型后）.....	5
2.2 基金基本情况（转型前）.....	5
2.3 基金产品说明（转型后）.....	5
2.4 基金产品说明（转型前）.....	6
2.5 基金管理人和基金托管人.....	7
2.6 信息披露方式.....	7
2.7 其他相关资料（转型后）.....	7
2.8 其他相关资料（转型前）.....	7
§3 主要财务指标、基金净值表现及利润分配情况（转型后）.....	7
3.1 主要会计数据和财务指标（转型后）.....	7
3.2 主要会计数据和财务指标（转型前）.....	9
3.3 基金净值表现（转型后）.....	10
3.4 基金净值表现（转型前）.....	12
3.5 过去三年基金的利润分配情况（转型后）.....	14
3.6 过去三年基金的利润分配情况（转型前）.....	14
§4 管理人报告.....	16
4.1 基金管理人及基金经理情况.....	16
4.2 管理人对报告期内本基金运作合规守信情况的说明.....	19
4.3 管理人对报告期内公平交易情况的专项说明.....	19
4.4 管理人对报告期内基金的投资策略和业绩表现的说明.....	20
4.5 管理人对宏观经济、证券市场及行业走势的简要展望.....	22
4.6 管理人内部有关本基金的监察稽核工作情况.....	22
4.7 管理人对报告期内基金估值程序等事项的说明.....	23
4.8 管理人对报告期内基金利润分配情况的说明.....	24
4.9 报告期内基金持有人数或基金资产净值预警说明.....	24
§5 托管人报告.....	24
5.1 报告期内本基金托管人合规守信情况声明.....	24
5.2 托管人对报告期内本基金投资运作合规守信、净值计算、利润分配等情况的说明.....	24
5.3 托管人对本年度报告中财务信息等内容的真实、准确和完整发表意见.....	25
§6 审计报告（转型后）.....	25
§7 审计报告（转型前）.....	27
§8 年度财务报表（转型后）.....	29
8.1 资产负债表.....	29
8.2 利润表.....	31
8.3 所有者权益（基金净值）变动表.....	32
8.4 报表附注.....	33
§9 年度财务报表（转型前）.....	54

9.1 资产负债表.....	54
9.2 利润表.....	55
9.3 所有者权益（基金净值）变动表.....	57
9.4 报表附注.....	58
§10 投资组合报告（转型后）.....	78
10.1 期末基金资产组合情况.....	78
10.2 报告期末按行业分类的股票投资组合.....	79
10.3 期末按公允价值占基金资产净值比例大小排序的所有股票投资明细.....	79
10.4 报告期内股票投资组合的重大变动.....	79
10.5 期末按债券品种分类的债券投资组合.....	79
10.6 期末按公允价值占基金资产净值比例大小排序的前五名债券投资明细.....	80
10.7 期末按公允价值占基金资产净值比例大小排序的所有资产支持证券投资明细.....	80
10.8 报告期末按公允价值占基金资产净值比例大小排序的前五名贵金属投资明细.....	80
10.9 期末按公允价值占基金资产净值比例大小排序的前五名权证投资明细.....	80
10.10 报告期末本基金投资的股指期货交易情况说明.....	80
10.11 报告期末本基金投资的国债期货交易情况说明.....	81
10.12 投资组合报告附注.....	81
§11 投资组合报告（转型前）.....	82
11.1 期末基金资产组合情况.....	82
11.2 债券回购融资情况.....	82
11.3 基金投资组合平均剩余期限.....	82
11.4 报告期内投资组合平均剩余存续期超过 240 天情况说明.....	83
11.5 期末按债券品种分类的债券投资组合.....	83
11.6 期末按摊余成本占基金资产净值比例大小排名的前十名债券投资明细.....	84
11.7 “影子定价”与“摊余成本法”确定的基金资产净值的偏离.....	84
11.8 期末按公允价值占基金资产净值比例大小排序的前十名资产支持证券投资明细.....	84
11.9 投资组合报告附注.....	84
§12 基金份额持有人信息（转型后）.....	85
12.1 期末基金份额持有人户数及持有人结构.....	85
12.2 期末基金管理人的从业人员持有本基金的情况.....	86
12.3 期末基金管理人的从业人员持有本开放式基金份额总量区间情况.....	86
§13 基金份额持有人信息（转型前）.....	86
13.1 期末基金份额持有人户数及持有人结构.....	86
13.2 期末货币市场基金前十名份额持有人情况.....	87
13.3 期末基金管理人的从业人员持有本基金的情况.....	87
13.4 期末基金管理人的从业人员持有本开放式基金份额总量区间情况.....	87
§14 开放式基金份额变动（转型后）.....	88
§15 开放式基金份额变动（转型前）.....	88
§16 重大事件揭示.....	88
16.1 基金份额持有人大会决议.....	88
16.2 基金管理人、基金托管人的专门基金托管部门的重大人事变动.....	88
16.3 涉及基金管理人、基金财产、基金托管业务的诉讼.....	89
16.4 基金投资策略的改变.....	89
16.5 为基金进行审计的会计师事务所情况.....	89

16.6 管理人、托管人及其高级管理人员受稽查或处罚等情况 .....	89
16.7 基金租用证券公司交易单元的有关情况（转型后） .....	89
16.8 基金租用证券公司交易单元的有关情况（转型前） .....	92
16.9 其他重大事件（转型后） .....	94
16.10 其他重大事件（转型前） .....	95
§17 影响投资者决策的其他重要信息（转型前） .....	97
17.1 影响投资者决策的其他重要信息 .....	97
§18 备查文件目录 .....	97
18.1 备查文件目录 .....	97
18.2 存放地点 .....	98
18.3 查阅方式 .....	98

## § 2 基金简介

### 2.1 基金基本情况（转型后）

基金名称	招商理财 7 天债券型证券投资基金	
基金简称	招商理财 7 天债券	
基金主代码	217025	
交易代码	217025	
基金运作方式	契约型开放式	
基金合同生效日	2020 年 4 月 29 日	
基金管理人	招商基金管理有限公司	
基金托管人	中国工商银行股份有限公司	
报告期末基金份额总额	584,979,547.47 份	
基金合同存续期	不定期	
下属分级基金的基金简称	招商理财 7 天债券 A	招商理财 7 天债券 B
下属分级基金的交易代码	217025	217026
报告期末下属分级基金的份 额总额	535,587,074.89 份	49,392,472.58 份

注：本基金管理人对其旗下招商理财 7 天债券型证券投资基金的基金合同相关条款进行了修订，修订后的基金合同自 2020 年 4 月 29 日起生效。

### 2.2 基金基本情况（转型前）

基金名称	招商理财 7 天债券型证券投资基金	
基金简称	招商理财 7 天债券	
基金主代码	217025	
交易代码	217025	
基金运作方式	契约型开放式	
基金合同生效日	2012 年 12 月 7 日	
基金管理人	招商基金管理有限公司	
基金托管人	中国工商银行股份有限公司	
报告期末基金份额总额	133,379,324.25 份	
基金合同存续期	不定期	
下属分级基金的基金简称	招商理财 7 天债券 A	招商理财 7 天债券 B
下属分级基金的交易代码	217025	217026
报告期末下属分级基金的份 额总额	133,379,324.25 份	-

注：由于本基金 B 类份额本报告期内未有份额，报告中披露的内容均为本基金 A 类份额的情况。

### 2.3 基金产品说明（转型后）

投资目标	在追求本金安全、保持资产流动性的基础上，通过积极主动的管理，力争为基金份额持有人谋求资产的稳定增值。
投资策略	<p>资产配置策略：本基金将采用积极管理型的投资策略，将投资组合的平均剩余期限控制在 127 天以内，在控制利率风险、尽量降低基金净值波动风险并满足流动性的前提下，提高基金收益。</p> <p>利率策略：本基金采取“自上而下”的债券分析方法，确定债券组合，并管理组合风险。</p> <p>信用策略：本基金依靠内部信用评级系统跟踪研究发债主体的经营状况、财务指标等情况，对其信用风险进行评估，以此作为个券选择的基本依据。</p> <p>个券选择策略：在正确拟合收益率曲线的基础上，及时发现偏离市场收益率的债券，并找出因投资者偏好、供求、流动性、信用利差等导致债券价格偏离的原因；同时，基于收益率曲线判断出定价偏高或偏低的期限段，从而指导相对价值投资，选择出估值较低的债券品种。</p> <p>其他衍生工具投资策略：本基金将密切跟踪国内各种衍生产品的动向，一旦有新的产品推出市场，在履行适当程序后，将在届时相应法律法规的框架内，制订符合本基金投资目标的投资策略，同时结合对衍生工具的研究，在充分考虑衍生产品风险和收益特征的前提下，谨慎进行投资。</p>
业绩比较基准	中国人民银行公告的金融机构人民币七天通知存款基准利率（税后）
风险收益特征	本基金属于债券型证券投资基金，长期风险收益水平低于股票型基金、混合型基金，高于货币市场基金。

## 2.4 基金产品说明（转型前）

投资目标	在追求本金安全、保持资产流动性的基础上，通过积极主动的管理，力争为基金份额持有人谋求资产的稳定增值。
投资策略	<p>资产配置策略：本基金将采用积极管理型的投资策略，将投资组合的平均剩余期限控制在 127 天以内，在控制利率风险、尽量降低基金净值波动风险并满足流动性的前提下，提高基金收益。</p> <p>利率策略：本基金采取“自上而下”的债券分析方法，确定债券组合，并管理组合风险。</p> <p>信用策略：本基金依靠内部信用评级系统跟踪研究发债主体的经营状况、财务指标等情况，对其信用风险进行评估，以此作为个券选择的基本依据。</p> <p>个券选择策略：在正确拟合收益率曲线的基础上，及时发现偏离市场收益率的债券，并找出因投资者偏好、供求、流动性、信用利差等导致债券价格偏离的原因；同时，基于收益率曲线判断出定价偏高或偏低的期限段，从而指导相对价值投资，选择出估值较低的债券品种。</p> <p>其他衍生工具投资策略：本基金将密切跟踪国内各种衍生产品的动向，一旦有新的产品推出市场，在履行适当程序后，将在届时相应法律法规的框架内，制订符合本基金投资目标的投资策略，同时结合对衍生工具的研究，在充分考虑衍生产品风险和收益特征的前提下，谨慎进行投资。</p>
业绩比较基准	中国人民银行公告的金融机构人民币七天通知存款基准利率（税后）
风险收益特征	本基金属于短期理财债券型证券投资基金，长期风险收益水平低于股票

型基金、混合型基金及普通债券型证券投资基金。
------------------------

## 2.5 基金管理人和基金托管人

项目	基金管理人	基金托管人
名称	招商基金管理有限公司	中国工商银行股份有限公司
信息披露负责人	姓名	潘西里
	联系电话	0755-83196666
	电子邮箱	cmf@cmfchina.com
客户服务电话	400-887-9555	95588
传真	0755-83196475	(010) 66105798
注册地址	深圳市福田区深南大道 7088 号	北京市西城区复兴门内大街 55 号
办公地址	中国深圳深南大道 7088 号招商银行大厦	北京市西城区复兴门内大街 55 号
邮政编码	518040	100140
法定代表人	刘辉	陈四清

## 2.6 信息披露方式

本基金选定的信息披露报纸名称	上海证券报
登载基金年度报告正文的管理人互联网网址	<a href="http://www.cmfchina.com">http://www.cmfchina.com</a>
基金年度报告备置地点	基金管理人及基金托管人住所

## 2.7 其他相关资料（转型后）

项目	名称	办公地址
会计师事务所	毕马威华振会计师事务所（特殊普通合伙）	中国北京市东长安街 1 号东方广场毕马威大楼 8 楼
注册登记机构	招商基金管理有限公司	中国深圳深南大道 7088 号招商银行大厦

## 2.8 其他相关资料（转型前）

项目	名称	办公地址
会计师事务所	毕马威华振会计师事务所（特殊普通合伙）	中国北京市东长安街 1 号东方广场毕马威大楼 8 楼
注册登记机构	招商基金管理有限公司	中国深圳深南大道 7088 号招商银行大厦

## § 3 主要财务指标、基金净值表现及利润分配情况（转型后）

### 3.1 主要会计数据和财务指标（转型后）

单位：人民币元



## 1、招商理财 7 天债券 A

3.1.1 期间数据和指标	2020 年 4 月 29 日(基金合同生效日)至 2020 年 12 月 31 日
本期已实现收益	2,383,984.82
本期利润	3,625,192.51
加权平均基金份额本期利润	0.0173
本期加权平均净值利润率	1.72%
本期基金份额净值增长率	1.27%
3.1.2 期末数据和指标	2020 年 12 月 31 日
期末可供分配利润	5,269,400.70
期末可供分配基金份额利润	0.0098
期末基金资产净值	542,379,177.54
期末基金份额净值	1.0127
3.1.3 累计期末指标	2020 年 12 月 31 日
基金份额累计净值增长率	1.27%

## 2、招商理财 7 天债券 B

3.1.1 期间数据和指标	2020 年 4 月 29 日-2020 年 12 月 31 日
本期已实现收益	2,413.15
本期利润	21,073.80
加权平均基金份额本期利润	0.0004
本期加权平均净值利润率	0.04%
本期基金份额净值增长率	0.04%
3.1.2 期末数据和指标	2020 年 12 月 31 日
期末可供分配利润	488,170.74
期末可供分配基金份额利润	0.0099
期末基金资产净值	50,021,073.80
期末基金份额净值	1.0127
3.1.3 累计期末指标	2020 年 12 月 31 日
基金份额累计净值增长率	0.04%

注：1、基金业绩指标不包括持有人认（申）购或交易基金的各项费用，计入费用后实际收益水平要低于所列数字；

2、本期已实现收益指基金本期利息收入、投资收益、其他收入(不含公允价值变动收益)扣除相关费用后的余额，本期利润为本期已实现收益加上本期公允价值变动收益；

3、期末可供分配利润，采用期末资产负债表中未分配利润与未分配利润中已实现部分的孰低数；

4、本基金合同于 2020 年 4 月 29 日生效，截止报告期末，本基金转型后基金合同生效未满一年。

### 3.2 主要会计数据和财务指标（转型前）

单位：人民币元

#### 1、招商理财 7 天债券 A

3.1.1 期间数据和指标	2020 年 1 月 1 日 -2020 年 4 月 28 日	2019 年	2018 年
本期已实现收益	879,408.75	5,715,226.22	17,989,981.35
本期利润	879,408.75	5,715,226.22	17,989,981.35
本期净值收益率	0.5230%	2.2958%	3.5301%
3.1.2 期末数据和指标	2020 年 4 月 28 日	2019 年末	2018 年末
期末基金资产净值	133,379,324.25	186,875,097.41	346,835,813.99
期末基金份额净值	1.0000	1.0000	1.0000
3.1.3 累计期末指标	2020 年 4 月 28 日	2019 年末	2018 年末
累计净值收益率	28.3160%	27.6485%	24.7837%

#### 2、招商理财 7 天债券 B

3.1.1 期间数据和指标	2020 年 1 月 1 日 -2020 年 4 月 28 日	2019 年	2018 年
本期已实现收益	-	299,380.17	155,577,816.72
本期利润	-	299,380.17	155,577,816.72
本期净值收益率	-	1.6378%	3.8279%
3.1.2 期末数据和指标	2020 年 4 月 28 日	2019 年末	2018 年末
期末基金资产净值	-	-	19,864,367.61
期末基金份额净值	-	-	1.0000
3.1.3 累计期末指标	2020 年 4 月 28 日	2019 年末	2018 年末
累计净值收益率	-	29.0767%	26.9967%

注：1、本期已实现收益指基金本期利息收入、投资收益、其他收入（不含公允价值变动收益）扣除相关费用后的余额，本期利润为本期已实现收益加上本期公允价值变动收益，由于

货币市场基金采用摊余成本法核算，所以，公允价值变动收益为零，本期已实现收益和本期利润的金额相等；

- 2、本基金无持有人认（申）购或交易基金的各项费用；
- 3、本基金收益分配为按日结转份额。

### 3.3 基金净值表现（转型后）

#### 3.3.1 基金份额净值增长率及其与同期业绩比较基准收益率的比较

招商理财 7 天债券 A

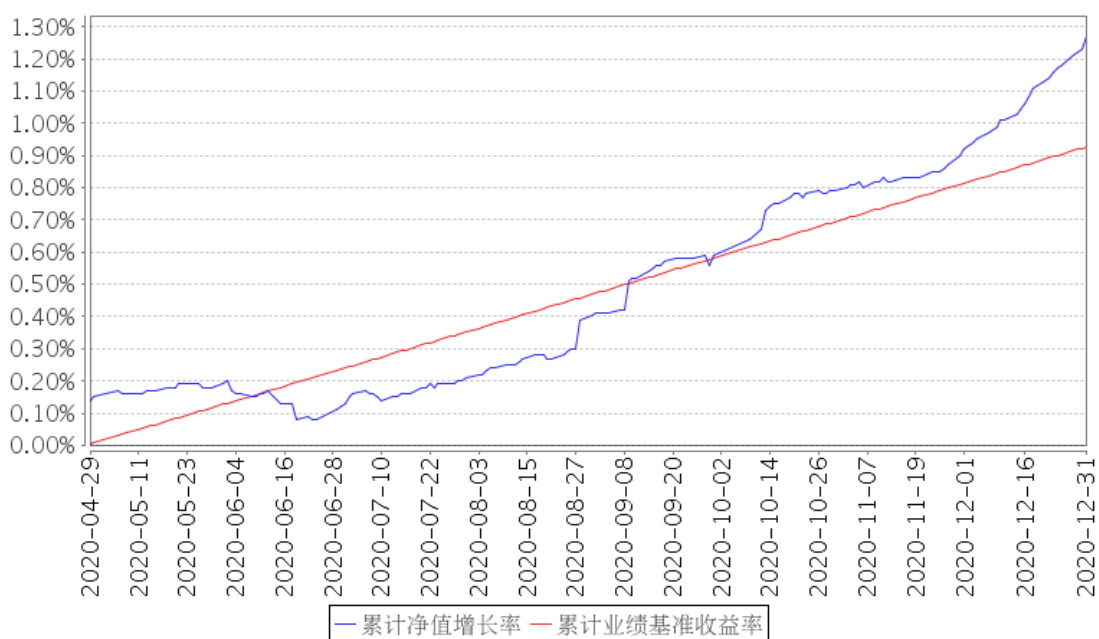
阶段	份额净值增长率①	份额净值增长率标准差②	业绩比较基准收益率③	业绩比较基准收益率标准差④	①-③	②-④
过去三个月	0.68%	0.01%	0.34%	0.00%	0.34%	0.01%
过去六个月	1.15%	0.02%	0.69%	0.00%	0.46%	0.02%
自基金合同生效起至今	1.27%	0.02%	0.93%	0.00%	0.34%	0.02%

招商理财 7 天债券 B

阶段	份额净值增长率①	份额净值增长率标准差②	业绩比较基准收益率③	业绩比较基准收益率标准差④	①-③	②-④
过去三个月	0.04%	0.00%	0.00%	0.00%	0.04%	0.00%
过去六个月	0.04%	0.00%	0.00%	0.00%	0.04%	0.00%
自基金合同生效起至今	0.04%	0.00%	0.00%	0.00%	0.04%	0.00%

#### 3.3.2 自基金合同生效以来基金份额累计净值增长率变动及其与同期业绩比较基准收益率变动的比较

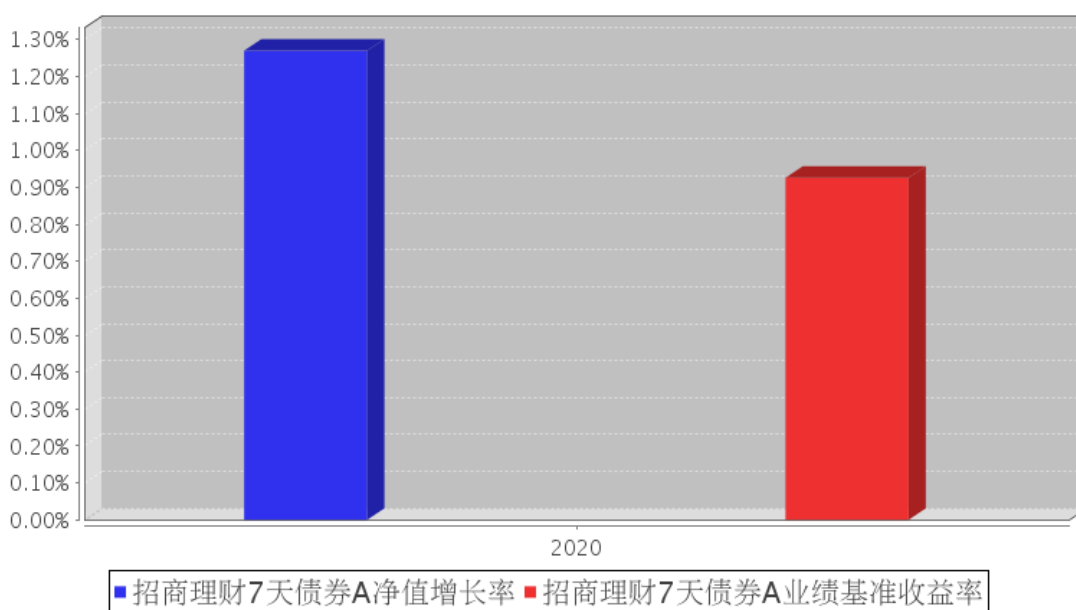
招商理财7天债券A累计净值增长率与同期业绩比较基准收益率的历史走势对比图



注：本基金合同于 2020 年 4 月 29 日生效，截至本报告期末基金成立未满一年；自基金成立之日起 1 个月内为建仓期，建仓期结束时各项资产配置比例符合合同约定。因招商理财 7 天 B 份额于 2020 年 12 月 31 日确认，无法通过对比图展示基金累计净值增长率及同期业绩比较基准收益率的情况。详细数据可参看“3.3.1 本报告期基金份额净值增长率及其与同期业绩比较基准收益率的比较”。

### 3.3.3 自基金合同生效以来基金每年净值增长率及其与同期业绩比较基准收益率的比较

招商理财7天债券A基金每年净值增长率与同期业绩比较基准收益率的对比图



注：本基金于 2020 年 4 月 29 日成立，截至本报告期末成立未满 1 年，故本报告期净值增长率按当年实际存续期计算。

### 3.4 基金净值表现（转型前）

#### 3.4.1 基金份额净值增长率及其与同期业绩比较基准收益率的比较

招商理财 7 天债券 A

阶段	净值收益率①	净值收益率标准差②	业绩比较基准收益率③	业绩比较基准收益率标准差④	①-③	②-④
过去三个月	0.3460%	0.0016%	0.3413%	0.0000%	0.0047%	0.0016%
过去六个月	0.8565%	0.0022%	0.6863%	0.0000%	0.1702%	0.0022%
过去一年	1.9964%	0.0038%	1.3725%	0.0000%	0.6239%	0.0038%
过去三年	9.2834%	0.0044%	4.1100%	0.0000%	5.1734%	0.0044%
过去五年	15.5925%	0.0051%	6.8513%	0.0000%	8.7412%	0.0051%
自基金合同生效起至今	28.3160%	0.0056%	10.1250%	0.0000%	18.1910%	0.0056%

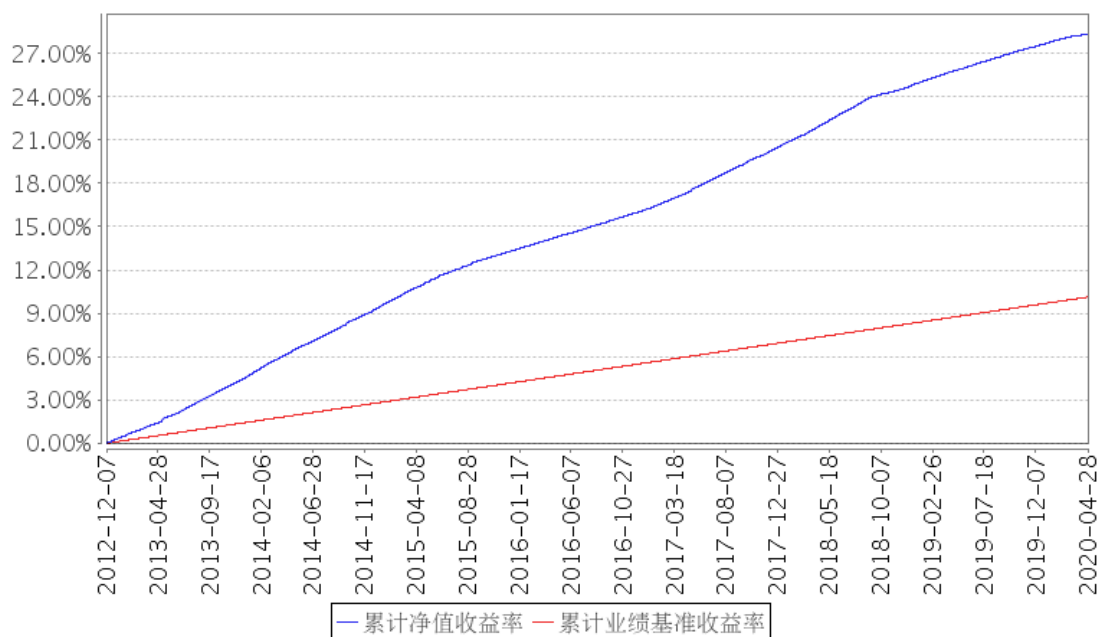
招商理财 7 天债券 B

阶段	净值收益率①	净值收益率标准差②	业绩比较基准收益率③	业绩比较基准收益率标准差④	①-③	②-④
过去一年	1.6378%	0.0036%	0.8250%	0.0000%	0.8128%	0.0036%
过去三年	9.7772%	0.0040%	3.5625%	0.0000%	6.2147%	0.0040%
过去五年	17.1769%	0.0051%	6.3038%	0.0000%	10.8731%	0.0051%
自基金合同生效起至今	29.0767%	0.0057%	9.1350%	0.0000%	19.9417%	0.0057%

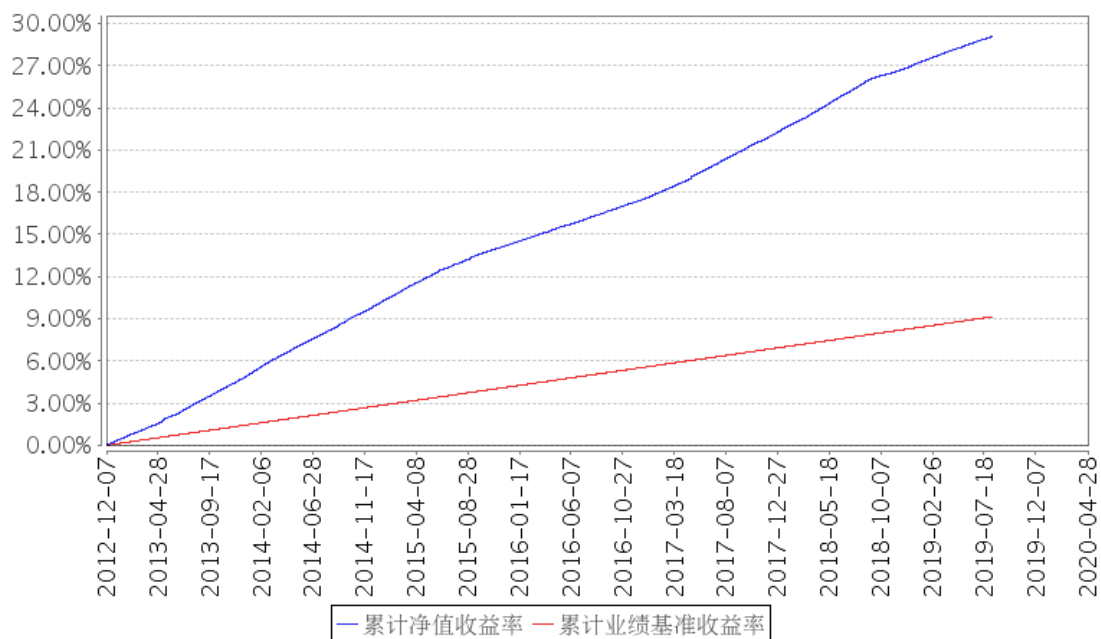
注：本基金收益分配为按日结转份额。

#### 3.4.2 自基金合同生效/自基金转型以来基金份额累计净值增长率变动及其与同期业绩比较基准收益率变动的比较

招商理财7天债券A累计净值收益率与同期业绩比较基准收益率的历史走势对比图

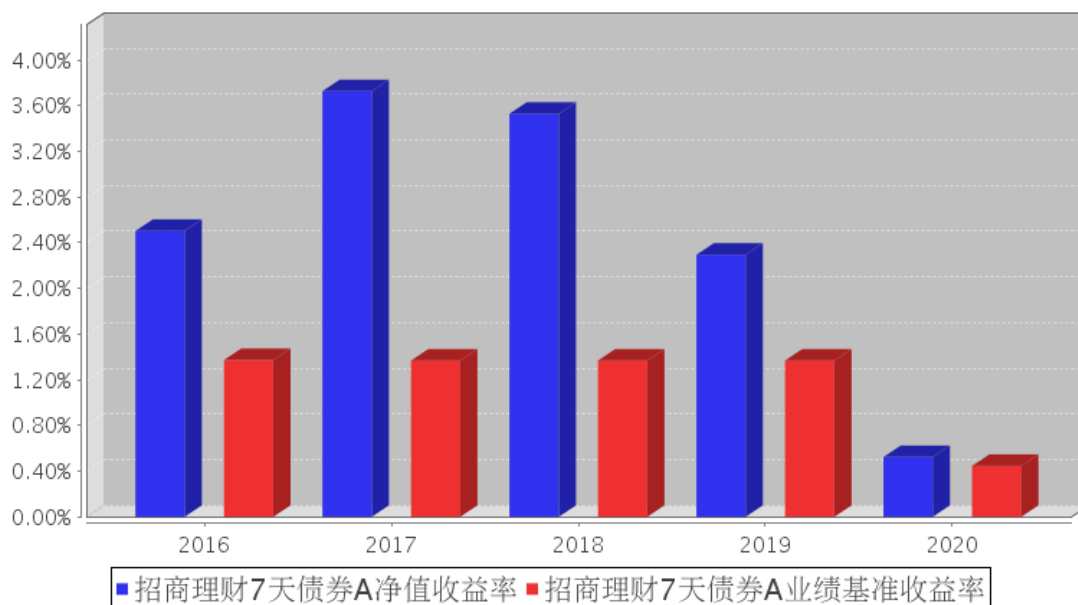


招商理财7天债券B累计净值收益率与同期业绩比较基准收益率的历史走势对比图

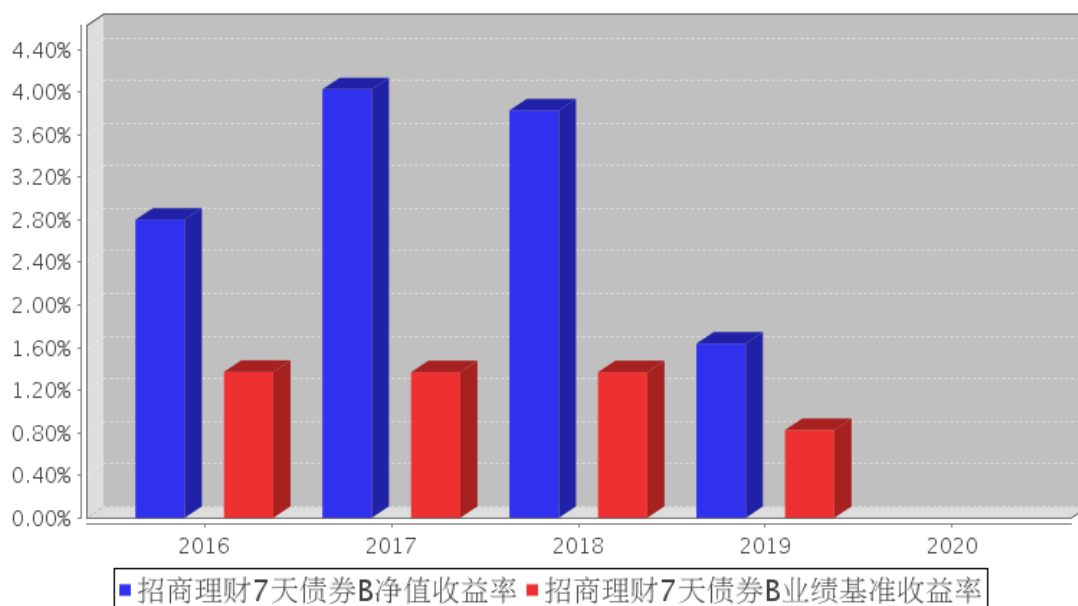


### 3.4.3 自基金合同生效以来基金每年净值增长率及其与同期业绩比较基准收益率的比较

招商理财7天债券A基金每年净值收益率与同期业绩比较基准收益率的对比图



招商理财7天债券B基金每年净值收益率与同期业绩比较基准收益率的对比图



本基金转型日期为 2020 年 4 月 29 日，转型前报告期结束日为 2020 年 4 月 28 日，故 2020 年净值增长率按转型前实际存续期计算。

### 3.5 过去三年基金的利润分配情况（转型后）

招商理财 7 天债券型证券投资基金自 2020 年 4 月 28 日转型，自转型日以来未进行利润分配。

### 3.6 过去三年基金的利润分配情况（转型前）

## 招商理财 7 天债券 A

年度	已按再投资形式 转实收基金	直接通过应 付赎回款转 出金额	应付利润本 年变动	年度利润分配合计	备注
2020 年	879,408.75	-	-	879,408.75	-
2019 年	5,715,226.22	-	-	5,715,226.22	-
2018 年	17,989,981.35	-	-	17,989,981.35	-
合计	24,584,616.32	-	-	24,584,616.32	-

## 招商理财 7 天债券 B

年度	已按再投资形式 转实收基金	直接通过应 付赎回款转 出金额	应付利润本 年变动	年度利润分配合计	备注
2020 年	-	-	-	-	-
2019 年	299,380.17	-	-	299,380.17	-
2018 年	155,577,816.72	-	-	155,577,816.72	-
合计	155,877,196.89	-	-	155,877,196.89	-



## § 4 管理人报告

### 4.1 基金管理人及基金经理情况

#### 4.1.1 基金管理人及其管理基金的经验

招商基金管理有限公司于 2002 年 12 月 27 日经中国证监会【2002】100 号文批准设立。目前，公司注册资本金为人民币 13.1 亿元，招商银行股份有限公司持有公司全部股权的 55%，招商证券股份有限公司持有公司全部股权的 45%。

招商基金管理有限公司首批获得企业年金基金投资管理人资格、基本养老保险基金投资管理资格；2004 年获得全国社保基金投资管理人资格；同时拥有 QDII(合格境内机构投资者)资格、专户理财（特定客户资产管理业务）资格。

2020 年度公司获奖情况：

金牛奖·固定收益投资金牛基金公司·《中国证券报》·2020 年 3 月

金基金·TOP 基金公司奖·《上海证券报》·2020 年 7 月

#### 4.1.2 基金经理（或基金经理小组）及基金经理助理简介（转型后）

姓名	职务	任本基金的基金经理（助理）期限		证券从业年限	说明
		任职日期	离任日期		
徐一	本基金基金经理	2020 年 9 月 1 日	-	3	女，硕士。2017 年加入招商基金管理有限公司，任固定收益投资部研究员，现任招商理财 7 天债券型证券投资基金、招商招景纯债债券型证券投资基金、招商招享纯债债券型证券投资基金、招商招禧宝货币市场基金基金经理。
黄晓婷	本基金基金经理	2020 年 4 月 29 日	-	5	女，硕士。2015 年 7 月加入招商基金管理有限公司，任固定收益投资部研究员，从事宏观经济、债券市场投资策略研究工作，现任招商招福宝货币市场基金、招商招益宝货币市场基金、招商金鸿债券型证券投资基金、招商招通纯债债券型证券投资基金、招商湖北省主题债券型发起式证券投资基金、招商理财 7 天债券型证券投资基金、招商添锦 1 年定期开放债券型发起式证券投资基金基金经理。
许强	本基金基金经理	2020 年 4 月 29 日	-	10	男，管理学学士。2008 年 9 月加入毕马威华振会计师事务所，从事审计工作；2010 年 9 月加入招商基金管理有限公司，曾任基金核算部基金会计、固定收

				益投资部研究员，招商招恒纯债债券型证券投资基金、招商招裕纯债债券型证券投资基金、招商招悦纯债债券型证券投资基金、招商招元纯债债券型证券投资基金、招商招庆纯债债券型证券投资基金、招商招通纯债债券型证券投资基金、招商招盛纯债债券型证券投资基金、招商招旺纯债债券型证券投资基金、招商招怡纯债债券型证券投资基金、招商招丰纯债债券型证券投资基金、招商招惠纯债债券型证券投资基金、招商招顺纯债债券型证券投资基金、招商招祥纯债债券型证券投资基金、招商招琪纯债债券型证券投资基金、招商招旭纯债债券型证券投资基金、招商招华纯债债券型证券投资基金、招商招弘纯债债券型证券投资基金、招商招益宝货币市场基金、招商招景纯债债券型证券投资基金、招商招享纯债债券型证券投资基金、招商招禧宝货币市场基金、招商招轩纯债债券型证券投资基金基金经理，现任招商保证金快线货币市场基金、招商招金宝货币市场基金、招商财富宝交易型货币市场基金、招商招信 3 个月定期开放债券型发起式证券投资基金、招商招利宝货币市场基金、招商招诚半年定期开放债券型发起式证券投资基金、招商定期宝六个月期理财债券型证券投资基金、招商理财 7 天债券型证券投资基金基金经理。
--	--	--	--	-------------------------------------------------------------------------------------------------------------------------------------------------------------------------------------------------------------------------------------------------------------------------------------------------------------------------------------------------------------------------------------------------------------------------------------------------------------------------------------------------------------------------

注：1、本基金首任基金经理的任职日期为本基金合同生效日，后任基金经理的任职日期以及历任基金经理的离任日期为公司相关会议作出决定的公告（生效）日期；

2、证券从业年限计算标准遵从行业协会《证券业从业人员资格管理办法》中关于证券从业人员范围的相关规定。

#### 4.1.3 基金经理（或基金经理小组）及基金经理助理简介（转型前）

姓名	职务	任本基金的基金经理（助理）期限		证券从业年限	说明
		任职日期	离任日期		
黄晓婷	本基金基金经理（已离任）	2019 年 1 月 19 日	2020 年 4 月 28 日	4	女，硕士。2015 年 7 月加入招商基金管理有限公司，任固定收益投资部研究员，从事宏观经济、债券市场投资策略研究工作，现任招商理财 7 天债券型证券投资

					资基金、招商招福宝货币市场基金、招商招益宝货币市场基金、招商金鸿债券型证券投资基金、招商招通纯债债券型证券投资基金、招商湖北省主题债券型发起式证券投资基金基金经理。
许强	本基金基金经理（已离任）	2016 年 2 月 6 日	2020 年 4 月 28 日	9	男，管理学学士。2008 年 9 月加入毕马威华振会计师事务所，从事审计工作；2010 年 9 月加入招商基金管理有限公司，曾任基金核算部基金会计、固定收益投资部研究员，招商招恒纯债债券型证券投资基金、招商招裕纯债债券型证券投资基金、招商招悦纯债债券型证券投资基金、招商招元纯债债券型证券投资基金、招商招庆纯债债券型证券投资基金、招商招通纯债债券型证券投资基金、招商招盛纯债债券型证券投资基金、招商招旺纯债债券型证券投资基金、招商招怡纯债债券型证券投资基金、招商招丰纯债债券型证券投资基金、招商招惠纯债债券型证券投资基金、招商招顺纯债债券型证券投资基金、招商招祥纯债债券型证券投资基金、招商招琪纯债债券型证券投资基金、招商招旭纯债债券型证券投资基金、招商招华纯债债券型证券投资基金、招商招弘纯债债券型证券投资基金基金经理，现任招商保证金快线货币市场基金、招商理财 7 天债券型证券投资基金、招商招金宝货币市场基金、招商财富宝交易型货币市场基金、招商招益宝货币市场基金、招商招景纯债债券型证券投资基金、招商招信 3 个月定期开放债券型发起式证券投资基金、招商招享纯债债券型证券投资基金、招商招禧宝货币市场基金、招商招利宝货币市场基金、招商招诚半年定期开放债券型发起式证券投资基金、招商定期宝六个月期理财债券型证券投资基金、招商招轩纯债债券型证券投资基金基金经理。

注：1、本基金首任基金经理的任职日期为本基金合同生效日，后任基金经理的任职日期以及历任基金经理的离任日期为公司相关会议作出决定的公告（生效）日期；

2、证券从业年限计算标准遵从行业协会《证券业从业人员资格管理办法》中关于证券从业人员范围的相关规定。

## 4.2 管理人对报告期内本基金运作合规守信情况的说明

基金管理人声明：在本报告期内，本基金管理人严格遵守《中华人民共和国证券投资基金法》、《公开募集证券投资基金运作管理办法》等有关法律法规及其各项实施准则的规定以及本基金的基金合同等基金法律文件的约定，本着诚实信用、勤勉尽责的原则管理和运用基金资产，在严格控制风险的前提下，为基金持有人谋求最大利益。本报告期内，基金运作整体合法合规，无损害基金持有人利益的行为。基金的投资范围以及投资运作符合有关法律法规及基金合同的规定。

## 4.3 管理人对报告期内公平交易情况的专项说明

### 4.3.1 公平交易制度和控制方法

基金管理人根据《中华人民共和国证券投资基金法》、《公开募集证券投资基金运作管理办法》和《证券投资基金管理公司公平交易制度指导意见》（2011 年修订）的规定，制定了《招商基金管理有限公司公平交易管理办法》，对投资决策的内部控制、交易执行的内部控制、公平交易实施情况的监控与检查稽核、异常交易的监控等进行了规定。为保证各投资组合在投资信息、投资建议和实施投资决策方面享有公平的机会，基金管理人合理设置了各类资产管理业务之间以及各类资产管理业务内部的组织结构，建立了科学的投资决策体系，加强交易执行环节的内部控制，并通过工作制度、流程和技术手段保证公平交易原则的实现。同时，通过对投资交易行为的监控、分析评估和信息披露来加强对公平交易过程和结果的监督。

### 4.3.2 公平交易制度的执行情况

基金管理人已建立较完善的研究方法和投资决策流程，确保各投资组合享有公平的投资决策机会。基金管理人建立了所有组合适用的投资对象备选库，制定明确的备选库建立、维护程序。基金管理人拥有健全的投资授权制度，明确投资决策委员会、投资组合经理等各投资决策主体的职责和权限划分，投资组合经理在授权范围内可以自主决策，超过投资权限的操作需要经过严格的审批程序。基金管理人的相关研究成果向内部所有投资组合开放，在投资研究层面不存在各投资组合间不公平的问题。

基金管理人按照法规要求，对连续四个季度期间内、不同时间窗下（如日内、3 日内、5 日内）公司管理的不同投资组合间的同向交易的交易价差进行分析，相关投资组合经理也对分析中发现的价格差异次数占比超过正常范围的情况进行了合理性解释。报告期内，公司旗下投资组合同向交易价差分析中未发现异常情形。

### 4.3.3 异常交易行为的专项说明

基金管理人严格控制不同投资组合之间的同日反向交易，严格禁止可能导致不公平交易和利益输送的同日反向交易。确因投资组合的投资策略或流动性等需要而发生的同日反向交易，基金管理人要求相关投资组合经理提供决策依据，并留存记录备查，完全按照有关指数的构成比例进行投资的组合等除外。

本报告期内，本基金各项交易均严格按照相关法律法规、基金合同的有关要求执行，公司所有投资组合参与的交易所公开竞价同日反向交易成交较少的单边交易量超过该证券当日成交量的 5% 的情形共发生过十次，原因是指数量化投资组合为满足投资策略需要而发生反向交易。报告期内未发现有可能导致不公平交易和利益输送的重大异常交易行为。

## 4.4 管理人对报告期内基金的投资策略和业绩表现的说明

### 4.4.1 报告期内基金投资策略和运作分析

宏观经济回顾：

报告期内，国内经济受疫情影响增速明显回落，全年 GDP 同比增长 2.3%，增速较上年放缓 3.8 个百分点，GDP 名义值首次突破一百万亿元。分季度看，由于中国政府对疫情防控得当，在全球率先实现复工复产，经济自二季度起开始逐月逐季地较快复苏，四个季度 GDP 增速分别为-6.8%、3.2%、4.9%和 6.5%，三季度时就已实现 GDP 累计增速的同比转正。分产业看，第一产业增加值 77754 亿元，同比增长 3.0%，增速较上年回落 0.1 个百分点；第二产业增加值 384255 亿元，同比增长 2.6%，增速较上年回落 3.1 个百分点；第三产业增加值 553977 亿元，增长 2.1%，增速较上年回落 4.8 个百分点，这一结构性分化体现出疫情对服务业的冲击最大，制造业其次，农业受影响相对较小。投资方面，2020 年全国投资增长出现较大幅度放缓，全年全国固定资产投资同比增长 2.9%，增速较上年回落 2.5 个百分点，其中基建投资略有反弹，起到一定逆周期调节作用，全年同比增长 3.4%，增速较上年加快 0.1 个百分点，随着净出口持续超预期以及经济中顺周期力量逐渐增强，政府通过基建托底经济的必要性有所减弱。房地产投资在疫情影响下表现出了较强韧性，全国全年房地产开发投资同比增长 7.0%，增速虽然较上年放缓 2.9 个百分点，但依旧对整体投资增速起到重要拉动作用。在地产三道红线、银行房地产贷款集中度管理制度等房企融资限制政策频出的背景下，地产投资增速持续承压，不过由于一二线城市住房销售较强，房企新开工仍有支撑。2020 年制造业投资大幅下滑，是固定资产投资增速放缓的主要原因之一，全年制造业投资同比增速降至-2.2%，较上年大幅回落 5.3 个百分点，创下近年来的新低，疫情冲击下的停工停产和终端需求持续低迷是制造业增速放缓的主要原因。消费方面，2020 年全年社会消费品零售总额 391981 亿元，同比下降 3.9%，分行业看，拖累社零增速的主要因素为石油制品和地产后周期产品消费，随着人们对疫情常态化的适应性增强，服务消费、线下消费回暖趋势较为确定，最新 12 月社零增速当月同比已恢复至 4.6%。对外贸易方面，2020 年全年出口金额同比增长 3.6%，增速较上年提升 3.1 个百分点，其中四季度的出口金

额单月同比增长均维持在 10%以上的高位水平，这主要是全球疫情下海外供给恢复显著弱于需求、中国制造业产能填补供给缺口所致，可以看到 2020 年全年实现贸易差额 37096 亿元，较上年增长 27.4%。生产方面，2020 年全国工业生产在疫情期间停工停产的影响下明显趋缓，全年全国规模以上工业增加值同比实际增长 2.8%，增速较上年回落 2.9 个百分点。分门类看，采矿业增加值同比提升 0.5%，增速大幅回落 4.5 个百分点；制造业增加值同比提升 3.4%，增速回落 2.6 个百分点；电力、燃气及水的生产和供应业增加值同比提升 2.0%，增速大幅回落 5.0 个百分点；高技术产业增加值同比提升 7.1%，增速回落 1.7 个百分点。

#### 债券市场回顾：

2020 年，突如其来的新冠疫情及后续的政策应对、宏观经济走势，成为了大类资产运行的主线，债市走出了上涨、调整、企稳的走势。2020 年的债市主要分为三个阶段：

第一阶段 1-4 月份：债市走出快牛行情，疫情冲击，经济停滞，央行宽松，债市快牛，10 年国债收益率从 3.15% 下探至 2.5%。1-4 月份，大类资产价格的反映大致经历“经济弱复苏—疫情冲击下的避险升温—流动性宽松风险偏好回升—全球 risk-off—海外流动性冲击——流动性危机解除，资产普涨”，流动性是大类资产的核心推手。1) 1 月 20 日-2 月 3 日：公共卫生事件集中在中国，海外风险偏好快速下降，股市、原油等明显下跌，避险资产债券、黄金上涨。市场矛盾为国内疫情。2) 2 月 3 日-2 月 20 日：国内疫情防控显成效、流动性宽松、政策“疫情防控+企业复工”两手抓、人民币贬值预期减弱，风险偏好回升。市场矛盾为流动性和对冲政策。3) 2 月 20 日-3 月 9 日：海外疫情快速蔓延，美联储紧急降息后引发全球宽松预期，市场矛盾为全球 risk-off。4) 3 月 9 日-3 月 20 日：海外发生流动性危机，资本外流，避险风险资产齐跌，现金最优。市场主要矛盾为海外流动性危机。5) 3 月 20 日-4 月 30 日：美联储宽松救市，QE+2 万亿财政刺激，流动性危机解除，资产价格普涨。对债市而言，核心主线是流动性超预期宽松，曲线牛陡。

第二阶段 5-11 月：债市调整，疫情可控，经济复苏，流动性转向，长钱不足，股债跷跷板，信用风险爆发等先后成为债市调整的主要原因，10 年国债最高调整至 3.34% 的高位。5-6 月经济环比改善、货币政策宽松不及预期，房地产明显好转；7 月整体震荡，股债跷跷板+利率到达疫情前点位后停滞不前；8-10 月利率抬升，主要原因是长钱不足、超储率下降、银行 NCD 利率回升以及流动性紧张的冲击，叠加经济回暖预期，但 9-10 月主要信用债几乎没有调整；11 月，信用风险事件爆发，利率、信用均有所调整，信用利差快速走阔；

第三阶段 12 月：受益流动性转好，债市企稳，11 月末开始，资金面迎来了较为意外的宽松，叠加市场对 2021 年 1 季度经济预期不佳，债市收益率回落，10 年国债收益率下降 20bp 至 3.14%。12 月，受央行 MLF 操作影响，资金面较预期宽松和 NCD 利率回落，市场并未理会较好的宏观数据，各债券品种收益率有所下行。

#### 基金操作回顾：

回顾 2020 年的基金操作，我们严格遵照基金合同的相关约定，按照既定的投资流程进行了规范运作。债券投资方面，我们在市场收益率大幅波动的过程中积极调整仓位，顺应市场趋势，优化资产配置结构，提高组合收益。

#### 4.4.2 报告期内基金的业绩表现

截至转型后报告期末，本报告期（2020 年 04 月 29 日-2020 年 12 月 31 日）本基金 A 类份额净值增长率为 1.27%，同期业绩基准增长率为 0.93%，B 类份额净值增长率为 0.04%，同期业绩基准增长率为 0.00%。

截至转型前报告期末，本报告期（2020 年 01 月 01 日-2020 年 04 月 28 日）本基金 A 类份额净值增长率为 0.5230%，同期业绩基准增长率为 0.4463%，本报告期内，基金持有人未实际持有本基金 B 类份额。

#### 4.5 管理人对宏观经济、证券市场及行业走势的简要展望

展望 2021 年，对于债市建议保持客观理性。全年来看市场震荡概率较大，但票息回报较高。具体来看：1、中央经济工作会议定调“不急转弯”，财政和货币政策的退坡可能需要等待经济的恢复；2、2021 年各主要宏观经济数据前高后低、财政扩张放缓、政府债券供给下降、调控房地产、资管新规再出发等条件有利于债市；3、债市不利因素亦存在：预计疫苗 2021 年普及并带动欧美和全球中期复苏趋势，未来欧美企业仍有补库和资本开支的潜在需求，同时财政刺激和货币宽松局面加剧商品通胀；4、近期国企债券违约事件后，信用利差拉开，部分债券票息具有吸引力，市场风险偏好更趋向流动性好的高质量信用债，银行理财净值化也会加大这一趋势；5、低资质主体估值收益率难以修复或成常态，未来信用价值的挖掘应更关注事件冲击下的错杀机会。2018 年民企违约潮后，低等级企业债券信用利差始终在高位震荡，同时 2017 年存量企业自身隐含评级整体呈下降趋势；永续债发行占比提升并不乏高收益 AAA 评级国有品种，高收益永续债供给进一步挤占了低等级高收益债的市场需求；网红品种形象难以改善或成为长期趋势，应谨慎参与。

#### 4.6 管理人内部有关本基金的监察稽核工作情况

报告期内，本基金管理人本着诚实信用、勤勉尽责、合法经营和保障基金持有人利益的原则，经营管理和业务运作稳健、合规，基金的投资、交易、后台等运作规范有序。基金管理人的风险管理及合规控制部门依据独立、客观、公正的原则，主要从以下几个方面进一步加强了公司内部控制和基金投资风险管理工作：

1、公司实施了员工全面培训和形式多样的专题培训，包括不定期推送监管动态和风险案例，持续整理风险点录入系统定期推送，定期或不定期组织法规考试，不定期开展各类合规主题培训等，丰富培训形式，不断提升员工合规与风控意识；

2、公司合规风控部门通过事中合规控制系统、事后投资风险管理系统、风险管理模型等对基金投资合规情况及风险情况进行严格的内部监控和管理；

3、定期稽核方面，除了每季度会对各业务领域进行一次全面的稽核，公司合规审计部门还根据监察稽核计划，对公司的关键业务部门及业务流程进行了专项稽核和检查；

4、根据法律法规的更新及业务的发展变化情况，公司各业务部门对相关内部控制制度提出修改意见和建议，并关注内部控制制度的健全性和有效性，进一步完善了公司内控制度体系，更好的防范法律风险和合规风险。

报告期内，本基金的投资运作符合国家相关法律法规、监管部门的有关规定以及公司相关制度的规定。本基金的投资目标、投资决策依据和投资管理程序均符合相关基金合同和招募说明书的约定，未发现重大异常交易、利益输送、内幕交易及其他有损基金投资者利益的情形。报告期内，本基金若曾因市场波动、申购赎回等原因出现了相关投资比例限制被动突破的情形，均在法规规定的时间内完成了调整，符合法律法规和基金合同的规定和要求。报告期内，本基金未出现因权证未行权、可转债未及时卖出或转股等有损基金份额持有人利益的投资失误行为。本基金管理人承诺将一如既往本着诚实信用、勤勉尽责的原则管理和运作基金资产，在规范经营、控制风险的基础上，为基金持有人谋求最大利益。

#### 4.7 管理人对报告期内基金估值程序等事项的说明

报告期内，本基金的估值业务严格按照相关的法律法规、基金合同以及《招商基金管理有限公司基金估值委员会管理制度》进行。基金核算部负责日常的基金资产的估值业务，执行基金估值政策。另外，公司设立由投资和研究部门、风险管理部、基金核算部、法律合规部负责人和基金经理代表组成的估值委员会。公司估值委员会的相关成员均具备相应的专业胜任能力和相关工作经历。公司估值委员会主要负责制定、修订和完善基金估值政策和程序，定期评价现有估值政策和程序的适用性及对估值程序执行情况进行监督。

投资和研究部门以及基金核算部共同负责关注相关投资品种的动态，评判基金持有的投资品种是否处于不活跃的交易状态或者最近交易日后经济环境发生了重大变化或证券发行机构发生了影响证券价格的重大事件，从而确定估值日需要进行估值测算或者调整的投资品种；投资和研究部门定期审核公允价值的确认和计量；研究部提出合理的数量分析模型对需要进行估值测算或者调整的投资品种进行公允价值定价与计量并定期对估值政策和程序进行评价，以保证其持续适用；基金核算部定期审核估值政策和程序的一致性，并负责与托管行沟通估值调整事项；风险管理部负责估值委员会工作流程中的风险控制；法律合规部负责日常的基金估值调整结果的事后复核监督工作；法律合规部与基金核算部共同负责估值调整事项的信息披露工作。



基金经理代表向估值委员会提供估值参考信息，参与估值政策讨论；对需采用特别估值程序的证券，基金及时启动特别估值程序，由公司估值委员会集体讨论议定特别估值方案，咨询会计事务所的专业意见，并与托管行沟通后由基金核算部具体执行。

本基金管理人参与估值流程各方之间不存在任何重大利益冲突。截止报告期末本基金管理人已与中央国债登记结算有限责任公司、中证指数有限公司签署服务协议，由其按约定提供相关债券品种、流通受限股票的估值参考数据。

#### 4.8 管理人对报告期内基金利润分配情况的说明

根据相关法律法规的规定和转型后《基金合同》的约定，以及本基金的实际运作情况，本基金报告期(2020 年 4 月 29 日至 2020 年 12 月 31 日)未进行利润分配。在符合分红条件的前提下，本基金已实现尚未分配的可供分配收益部分，将严格按照基金合同的约定适时向投资者予以分配。

根据相关法律法规的规定和转型前《基金合同》的约定，本基金转型前每日计算投资人账户当日所产生的收益，运作期末将投资人账户累计的收益结转为其基金份额，计入该投资人账户的本基金份额中。本报告期内(2020 年 1 月 1 日至 2020 年 4 月 28 日)，招商理财 7 天债券 A 共分配利润人民币 879,408.75 元，不存在应分配但尚未实施分配的情况。

#### 4.9 报告期内基金持有人数或基金资产净值预警说明

报告期内，本基金未发生连续二十个工作日出现基金份额持有人数量不满二百人或者基金资产净值低于五千万元的情形。

## § 5 托管人报告

### 5.1 报告期内本基金托管人遵规守信情况声明

本报告期内，本基金托管人在对招商理财 7 天债券型证券投资基金的托管过程中，严格遵守《证券投资基金法》、《货币市场基金信息披露特别规定》及其他有关法律法规和基金合同的有关规定，不存在任何损害基金份额持有人利益的行为，完全尽职尽责地履行了基金托管人应尽的义务。

### 5.2 托管人对报告期内本基金投资运作遵规守信、净值计算、利润分配等情况的说明

本报告期内，招商理财 7 天债券型证券投资基金的管理人——招商基金管理有限公司在招商理财 7 天债券型证券投资基金的投资运作、基金资产净值计算、基金份额申购赎回

价格计算、基金费用开支等问题上，不存在任何损害基金份额持有人利益的行为，在各重要方面的运作严格按照基金合同的规定进行。

### 5.3 托管人对本年度报告中财务信息等内容的真实、准确和完整发表意见

本托管人依法对招商基金管理有限公司编制和披露的招商理财 7 天债券型证券投资基金本年度报告中财务指标、净值表现、利润分配情况、财务会计报告、投资组合报告等内容进行了核查，以上内容真实、准确和完整。

## § 6 审计报告（转型后）

审计报告标题	审计报告
审计报告收件人	招商理财 7 天债券型证券投资基金全体基金份额持有人
审计意见	<p>我们审计了后附的招商理财 7 天债券型证券投资基金(以下简称“招商理财 7 天债券基金”)财务报表,包括 2020 年 12 月 31 日的资产负债表、自 2020 年 4 月 29 日(基金合同生效日)至 2020 年 12 月 31 日止期间的利润表、所有者权益(基金净值)变动表以及相关财务报表附注。</p> <p>我们认为,后附的财务报表在所有重大方面按照中华人民共和国财政部颁布的企业会计准则、在财务报表附注 7.4.2 中所列示的中国证券监督管理委员会(以下简称“中国证监会”)和中国证券投资基金业协会发布的有关基金行业实务操作的规定编制,公允反映了招商理财 7 天债券基金 2020 年 12 月 31 日的财务状况以及自 2020 年 4 月 29 日(基金合同生效日)至 2020 年 12 月 31 日止期间的经营成果和基金净值变动情况。</p>
形成审计意见的基础	<p>我们按照中国注册会计师审计准则(以下简称“审计准则”)的规定执行了审计工作。审计报告的“注册会计师对财务报表审计的责任”部分进一步阐述了我们在这些准则下的责任。按照中国注册会计师职业道德守则,我们独立于招商理财 7 天债券基金,并履行了职业道德方面的其他责任。我们相信,我们获取的审计证据是充分、适当的,为发表审计意见提供了基础。</p>
强调事项	-
其他事项	-
其他信息	<p>招商理财 7 天债券基金管理人招商基金管理有限公司管理层对其他信息负责。其他信息包括招商理财 7 天债券基金自 2020 年 4 月 29 日(基金合同生效日)至 2020 年 12 月 31 日止期间的报告中涵盖的信息,但不包括财务报表和我们的审计报告。</p> <p>我们对财务报表发表的审计意见不涵盖其他信息,我们也不对其他信息发表任何形式的鉴证结论。</p>

	<p>结合我们对财务报表的审计，我们的责任是阅读其他信息，在此过程中，考虑其他信息是否与财务报表或我们在审计过程中了解到的情况存在重大不一致或者似乎存在重大错报。</p> <p>基于我们已执行的工作，如果我们确定其他信息存在重大错报，我们应当报告该事实。在这方面，我们无任何事项需要报告。</p>
<p>管理层和治理层对财务报表的责任</p>	<p>招商理财 7 天债券基金管理人招商基金管理有限公司管理层负责按照中华人民共和国财政部颁布的企业会计准则及财务报表附注 7.4.2 中所列示的中国证监会和中国证券投资基金业协会发布的有关基金行业实务操作的规定编制财务报表，使其实现公允反映，并设计、执行和维护必要的内部控制，以使财务报表不存在由于舞弊或错误导致的重大错报。</p> <p>在编制财务报表时，招商理财 7 天债券基金管理人招商基金管理有限公司管理层负责评估招商理财 7 天债券基金的持续经营能力，披露与持续经营相关的事项(如适用)，并运用持续经营假设，除非招商理财 7 天债券基金计划进行清算、终止运营或别无其他现实的选择。</p> <p>招商理财 7 天债券基金管理人招商基金管理有限公司治理层负责监督招商理财 7 天债券基金的财务报告过程。</p>
<p>注册会计师对财务报表审计的责任</p>	<p>我们的目标是对财务报表整体是否不存在由于舞弊或错误导致的重大错报获取合理保证，并出具包含审计意见的审计报告。合理保证是高水平的保证，但并不能保证按照审计准则执行的审计在某一重大错报存在时总能发现。错报可能由于舞弊或错误导致，如果合理预期错报单独或汇总起来可能影响财务报表使用者依据财务报表作出的经济决策，则通常认为错报是重大的。</p> <p>在按照审计准则执行审计工作的过程中，我们运用职业判断，并保持职业怀疑。同时，我们也执行以下工作：</p> <p>(1)识别和评估由于舞弊或错误导致的财务报表重大错报风险，设计和实施审计程序以应对这些风险，并获取充分、适当的审计证据，作为发表审计意见的基础。由于舞弊可能涉及串通、伪造、故意遗漏、虚假陈述或凌驾于内部控制之上，未能发现由于舞弊导致的重大错报的风险高于未能发现由于错误导致的重大错报的风险。</p> <p>(2)了解与审计相关的内部控制，以设计恰当的审计程序，但目的并非对内部控制的有效性发表意见。</p> <p>(3)评价招商理财 7 天债券基金管理人招商基金管理有限公司管理层选用会计政策的恰当性和作出会计估计及相关披露的合理性。</p> <p>(4)对招商理财 7 天债券基金管理人招商基金管理有限公司管理层使用持续经营假设的恰当性得出结论。同时，根</p>

	<p>据获取的审计证据,就可能导致对招商理财 7 天债券基金持续经营能力产生重大疑虑的事项或情况是否存在重大不确定性得出结论。如果我们得出结论认为存在重大不确定性,审计准则要求我们在审计报告中提请报表使用者注意财务报表中的相关披露;如果披露不充分,我们应当发表非无保留意见。我们的结论基于截至审计报告日可获得的信息。然而,未来的事项或情况可能导致招商理财 7 天债券基金不能持续经营。</p> <p>(5)评价财务报表的总体列报、结构和内容(包括披露),并评价财务报表是否公允反映相关交易和事项。</p> <p>我们与招商理财 7 天债券基金管理人招商基金管理有限公司治理层就计划的审计范围、时间安排和重大审计发现等事项进行沟通,包括沟通我们在审计中识别出的值得关注的内部控制缺陷。</p>	
会计师事务所的名称	毕马威华振会计师事务所(特殊普通合伙)	
会计师事务所的地址	中国北京市东长安街 1 号东方广场毕马威大楼 8 楼	
审计报告日期	2021 年 3 月 29 日	
注册会计师的姓名	奚霞	高朋

## § 7 审计报告(转型前)

审计报告标题	审计报告
审计报告收件人	招商理财 7 天债券型证券投资基金全体基金份额持有人
审计意见	<p>我们审计了后附的招商理财 7 天债券型证券投资基金(以下简称“招商理财 7 天债券基金”)财务报表,包括 2020 年 4 月 28 日(基金合同失效前日)的资产负债表、自 2020 年 1 月 1 日至 2020 年 4 月 28 日(基金合同失效前日)止期间的利润表、所有者权益(基金净值)变动表以及相关财务报表附注。</p> <p>我们认为,后附的财务报表在所有重大方面按照中华人民共和国财政部颁布的企业会计准则、在财务报表附注 7.4.2 中所列示的中国证券监督管理委员会(以下简称“中国证监会”)和中国证券投资基金业协会发布的有关基金行业实务操作的规定编制,公允反映了招商理财 7 天债券基金 2020 年 4 月 28 日(基金合同失效前日)的财务状况以及自 2020 年 1 月 1 日至 2020 年 4 月 28 日(基金合同失效前日)止期间的经营成果和基金净值变动情况。</p>
形成审计意见的基础	<p>我们按照中国注册会计师审计准则(以下简称“审计准则”)的规定执行了审计工作。审计报告的“注册会计师对财务报表审计的责任”部分进一步阐述了我们在这些准则下的责任。按照中国注册会计师职业道德守则,我们独立于招商理财 7 天债券基金,并履行了职业道德方面的其他责任。我们相信,我们获取的审计证据是充分、适当的,</p>

	为发表审计意见提供了基础。
强调事项	-
其他事项	-
其他信息	<p>招商理财 7 天债券基金管理人招商基金管理有限公司管理层对其他信息负责。其他信息包括招商理财 7 天债券基金自 2020 年 1 月 1 日至 2020 年 4 月 28 日(基金合同失效前日)止期间的报告中涵盖的信息,但不包括财务报表和我们的审计报告。</p> <p>我们对财务报表发表的审计意见不涵盖其他信息,我们也不对其他信息发表任何形式的鉴证结论。</p> <p>结合我们对财务报表的审计,我们的责任是阅读其他信息,在此过程中,考虑其他信息是否与财务报表或我们在审计过程中了解到的情况存在重大不一致或者似乎存在重大错报。</p> <p>基于我们已执行的工作,如果我们确定其他信息存在重大错报,我们应当报告该事实。在这方面,我们无任何事项需要报告。</p>
管理层和治理层对财务报表的责任	<p>招商理财 7 天债券基金管理人招商基金管理有限公司管理层负责按照中华人民共和国财政部颁布的企业会计准则及财务报表附注 7.4.2 中所列示的中国证监会和中国证券投资基金业协会发布的有关基金行业实务操作的规定编制财务报表,使其实现公允反映,并设计、执行和维护必要的内部控制,以使财务报表不存在由于舞弊或错误导致的重大错报。</p> <p>在编制财务报表时,招商理财 7 天债券基金管理人招商基金管理有限公司管理层负责评估招商理财 7 天债券基金的持续经营能力,披露与持续经营相关的事项(如适用),并运用持续经营假设,除非招商理财 7 天债券基金计划进行清算、终止运营或别无其他现实的选择。</p> <p>招商理财 7 天债券基金管理人招商基金管理有限公司治理层负责监督招商理财 7 天债券基金的财务报告过程。</p>
注册会计师对财务报表审计的责任	<p>我们的目标是对财务报表整体是否不存在由于舞弊或错误导致的重大错报获取合理保证,并出具包含审计意见的审计报告。合理保证是高水平的保证,但并不能保证按照审计准则执行的审计在某一重大错报存在时总能发现。错报可能由于舞弊或错误导致,如果合理预期错报单独或汇总起来可能影响财务报表使用者依据财务报表作出的经济决策,则通常认为错报是重大的。</p> <p>在按照审计准则执行审计工作的过程中,我们运用职业判断,并保持职业怀疑。同时,我们也执行以下工作:</p> <p>(1)识别和评估由于舞弊或错误导致的财务报表重大错报风险,设计和实施审计程序以应对这些风险,并获取充分、适当的审计证据,作为发表审计意见的基础。由于舞弊可</p>

	<p>能涉及串通、伪造、故意遗漏、虚假陈述或凌驾于内部控制之上, 未能发现由于舞弊导致的重大错报的风险高于未能发现由于错误导致的重大错报的风险。</p> <p>(2)了解与审计相关的内部控制, 以设计恰当的审计程序, 但目的并非对内部控制的有效性发表意见。</p> <p>(3)评价招商理财 7 天债券基金管理人招商基金管理有限公司管理层选用会计政策的恰当性和作出会计估计及相关披露的合理性。</p> <p>(4)对招商理财 7 天债券基金管理人招商基金管理有限公司管理层使用持续经营假设的恰当性得出结论。同时, 根据获取的审计证据, 就可能导致对招商理财 7 天债券基金持续经营能力产生重大疑虑的事项或情况是否存在重大不确定性得出结论。如果我们得出结论认为存在重大不确定性, 审计准则要求我们在审计报告中提请报表使用者注意财务报表中的相关披露; 如果披露不充分, 我们应当发表非无保留意见。我们的结论基于截至审计报告日可获得的信息。然而, 未来的事项或情况可能导致招商理财 7 天债券基金不能持续经营。</p> <p>(5)评价财务报表的总体列报、结构和内容(包括披露), 并评价财务报表是否公允反映相关交易和事项。</p> <p>我们与招商理财 7 天债券基金管理人招商基金管理有限公司治理层就计划的审计范围、时间安排和重大审计发现等事项进行沟通, 包括沟通我们在审计中识别出的值得关注的内部控制缺陷。</p>
会计师事务所的名称	毕马威华振会计师事务所(特殊普通合伙)
会计师事务所的地址	中国北京市东长安街 1 号东方广场毕马威大楼 8 楼
审计报告日期	2021 年 3 月 29 日
注册会计师的姓名	奚霞 高朋

## § 8 年度财务报表 (转型后)

### 8.1 资产负债表

会计主体: 招商理财 7 天债券型证券投资基金

报告截止日: 2020 年 12 月 31 日

单位: 人民币元

资产	附注号	本期末 2020 年 12 月 31 日
资产:		
银行存款	8.4.7.1	2,835,724.28
结算备付金		523,302.01
存出保证金		3,599.37

交易性金融资产	8.4.7.2	599,527,150.00
其中：股票投资		-
基金投资		-
债券投资		599,527,150.00
资产支持证券投资		-
贵金属投资		-
衍生金融资产	8.4.7.3	-
买入返售金融资产	8.4.7.4	-
应收证券清算款		-
应收利息	8.4.7.5	6,175,627.35
应收股利		-
应收申购款		46,333,987.00
递延所得税资产		-
其他资产	8.4.7.6	-
资产总计		655,399,390.01
负债和所有者权益	附注号	本期末 2020 年 12 月 31 日
负债：		
短期借款		-
交易性金融负债		-
衍生金融负债	8.4.7.3	-
卖出回购金融资产款		21,619,869.19
应付证券清算款		-
应付赎回款		40,795,089.07
应付管理人报酬		146,382.75
应付托管费		43,372.63
应付销售服务费		162,647.54
应付交易费用	8.4.7.7	17,457.41
应交税费		43,102.72
应付利息		1,217.36
应付利润		-
递延所得税负债		-
其他负债	8.4.7.8	170,000.00
负债合计		62,999,138.67

所有者权益：		
实收基金	8.4.7.9	584,979,547.47
未分配利润	8.4.7.10	7,420,703.87
所有者权益合计		592,400,251.34
负债和所有者权益总计		655,399,390.01

注：1. 报告截止日 2020 年 12 月 31 日，招商理财 7 天债券 A 份额净值 1.0127 元，基金份额总额 535,587,074.89 份；招商理财 7 天债券 B 份额净值 1.0127 元，基金份额总额 49,392,472.58 份；总份额合计 584,979,547.47 份；

2. 本财务报表的实际编制期间为 2020 年 4 月 29 日(基金合同生效日)至 2020 年 12 月 31 日止期间。

## 8.2 利润表

会计主体：招商理财 7 天债券型证券投资基金

本报告期：2020 年 4 月 29 日(基金合同生效日)至 2020 年 12 月 31 日

单位：人民币元

项目	附注号	本期 2020 年 4 月 29 日(基金合同生效日)至 2020 年 12 月 31 日
一、收入		4,937,251.56
1. 利息收入		4,873,782.17
其中：存款利息收入	8.4.7.11	12,774.31
债券利息收入		4,735,709.18
资产支持证券利息收入		-
买入返售金融资产收入		125,298.68
其他利息收入		-
证券出借利息收入		-
2. 投资收益（损失以“-”填列）		-1,196,398.95
其中：股票投资收益	8.4.7.12	-
基金投资收益		-
债券投资收益	8.4.7.13	-1,196,398.95



资产支持证券投资收益	8.4.7.14	-
贵金属投资收益	8.4.7.15	-
衍生工具收益	8.4.7.16	-
股利收益	8.4.7.17	-
3. 公允价值变动收益(损失以“-”号填列)	8.4.7.18	1,259,868.34
4. 汇兑收益(损失以“-”号填列)		-
5. 其他收入(损失以“-”号填列)	8.4.7.19	-
减: 二、费用		1,290,985.25
1. 管理人报酬	8.4.10.2.1	376,511.03
2. 托管费	8.4.10.2.2	111,558.72
3. 销售服务费	8.4.10.2.3	418,345.68
4. 交易费用	8.4.7.20	16,098.40
5. 利息支出		202,894.61
其中: 卖出回购金融资产支出		202,894.61
6. 税金及附加		15,125.60
7. 其他费用	8.4.7.21	150,451.21
三、利润总额(亏损总额以“-”号填列)		3,646,266.31
减: 所得税费用		-
四、净利润(净亏损以“-”号填列)		3,646,266.31

### 8.3 所有者权益(基金净值)变动表

会计主体: 招商理财 7 天债券型证券投资基金

本报告期: 2020 年 4 月 29 日(基金合同生效日)至 2020 年 12 月 31 日

单位: 人民币元

项目	本期 2020 年 4 月 29 日(基金合同生效日)至 2020 年 12 月 31 日		
	实收基金	未分配利润	所有者权益合计

一、期初所有者权益(基金净值)	133,379,324.25	-	133,379,324.25
二、本期经营活动产生的基金净值变动数(本期利润)	-	3,646,266.31	3,646,266.31
三、本期基金份额交易产生的基金净值变动数(净值减少以“-”号填列)	451,600,223.22	3,774,437.56	455,374,660.78
其中：1. 基金申购款	3,045,437,987.17	27,469,998.39	3,072,907,985.56
2. 基金赎回款	-2,593,837,763.95	-23,695,560.83	-2,617,533,324.78
四、本期向基金份额持有人分配利润产生的基金净值变动(净值减少以“-”号填列)	-	-	-
五、期末所有者权益(基金净值)	584,979,547.47	7,420,703.87	592,400,251.34

报表附注为财务报表的组成部分。

本报告 7.1 至 7.4 财务报表由下列负责人签署：

\_\_\_\_王小青\_\_\_\_                      \_\_\_\_欧志明\_\_\_\_                      \_\_\_\_何剑萍\_\_\_\_  
基金管理人负责人                      主管会计工作负责人                      会计机构负责人

## 8.4 报表附注

### 8.4.1 基金基本情况

招商理财 7 天债券型证券投资基金(以下简称“本基金”)系由原招商理财 7 天债券型证券投资基金转型而来,根据中国证监会关于规范理财债券基金业务的要求以及中国证监会 2020 年 3 月 20 日颁布的《关于修改部分证券期货规章的决定》的规定,经与基金托管人协商一致,并报监管机构备案,基金管理人对原基金合同的投资范围、投资限制、申购和赎回价格、基金资产估值、收益分配、升降级业务、信息披露等内容作相应修改。自 2020 年 4 月 29 日起,原基金合同失效,修改后的《招商理财 7 天债券型证券投资基金基金合同》于同一日生效。本基金为契约型开放式,存续期限不定。本基金的基金管理人为招商基金管理有限公司,基金托管人为中国工商银行股份有限公司(以下简称“中国工商银行”)。

根据《中华人民共和国证券投资基金法》及其配套规则、《招商理财 7 天债券型证券投资基金基金合同》和截至报告期末最新公告的《招商理财 7 天债券型证券投资基金招募说明

书》的有关规定，本基金投资于法律法规允许的金融工具包括：现金、通知存款、一年以内（含一年）的银行定期存款和大额存单、剩余期限（或回售期限）在 397 天以内（含 397 天）的债券、资产支持证券、中期票据、期限在一年以内（含一年）的债券回购、期限在一年以内（含一年）的中央银行票据、短期融资券，及法律法规或中国证监会允许本基金投资的其他固定收益类金融工具。如法律法规或监管机构以后允许基金投资其他品种，基金管理人在履行适当程序后，可以将其纳入投资范围。本基金投资于债券资产的比例不低于基金资产的 80%。本基金的业绩比较基准为：中国人民银行公告的金融机构人民币七天通知存款基准利率（税后）。

#### 8.4.2 会计报表的编制基础

本基金以持续经营为基础编制财务报表。本财务报表符合中华人民共和国财政部（以下简称“财政部”）颁布的企业会计准则的要求，同时亦按照中国证监会颁布的《证券投资基金信息披露 XBRL 模板第 3 号〈年度和中期报告〉》以及中国证券投资基金业协会于 2012 年 11 月 16 日颁布的《证券投资基金会计核算业务指引》编制财务报表。

#### 8.4.3 遵循企业会计准则及其他有关规定的声明

本财务报表符合财政部颁布的企业会计准则及附注 7.4.2 中所列示的中国证监会和中国证券投资基金业协会发布的有关基金行业实务操作的规定要求，真实、完整地反映了本基金 2020 年 12 月 31 日的财务状况、自 2020 年 4 月 29 日（基金合同生效日）至 2020 年 12 月 31 日止期间的经营成果和基金净值变动情况。

#### 8.4.4 重要会计政策和会计估计

##### 8.4.4.1 会计年度

本基金的会计年度自公历 1 月 1 日至 12 月 31 日止。本期财务报表的实际编制期间为自 2020 年 4 月 29 日（基金合同生效日）至 2020 年 12 月 31 日止。

##### 8.4.4.2 记账本位币

本基金的记账本位币为人民币，编制财务报表采用的货币为人民币。本基金选定记账本位币的依据是主要业务收支的计价和结算币种。

##### 8.4.4.3 金融资产和金融负债的分类

本基金在初始确认时按取得资产或承担负债的目的，把金融资产和金融负债分为不同类别：以公允价值计量且其变动计入当期损益的金融资产和金融负债、应收款项、持有至到期投资、可供出售金融资产和其他金融负债。本基金现无金融资产分类为持有至到期投资和可供出售金融资产。本基金现无金融负债分类为以公允价值计量且其变动计入当期损益的金融负债。

本基金目前持有的债券投资分类为以公允价值计量且其变动计入当期损益的金融资产。以公允价值计量且其变动计入当期损益的金融资产在资产负债表中以交易性金融资产列示。

#### 8.4.4.4 金融资产和金融负债的初始确认、后续计量和终止确认

金融资产和金融负债在本基金成为相关金融工具合同条款的一方时，于资产负债表内确认。

在初始确认时，金融资产及金融负债均以公允价值计量。对于以公允价值计量且其变动计入当期损益的金融资产或金融负债，相关交易费用直接计入当期损益；对于其他类别的金融资产或金融负债，相关交易费用计入初始确认金额。

初始确认后，金融资产和金融负债的后续计量如下：

-以公允价值计量且其变动计入当期损益的金融资产和金融负债以公允价值计量，公允价值变动形成的利得或损失计入当期损益。

-应收款项以实际利率法按摊余成本计量。

-除以公允价值计量且其变动计入当期损益的金融负债以外的金融负债采用实际利率法按摊余成本进行后续计量。

满足下列条件之一时，本基金终止确认该金融资产：

-收取该金融资产现金流量的合同权利终止；

-该金融资产已转移，且本基金将金融资产所有权上几乎所有的风险和报酬转移给转入方；

-该金融资产已转移，虽然本基金既没有转移也没有保留金融资产所有权上几乎所有的风险和报酬，但是放弃了对该金融资产控制。

金融资产整体转移满足终止确认条件的，本基金将下列两项金额的差额计入当期损益：

-所转移金融资产的账面价值

-因转移而收到的对价

金融负债的现时义务全部或部分已经解除的，本基金终止确认该金融负债或其一部分。

#### 8.4.4.5 金融资产和金融负债的估值原则

除特别声明外，本基金按下述原则计量公允价值：

公允价值是指市场参与者在计量日发生的有序交易中，出售一项资产所能收到或者转移一项负债所需支付的价格。

本基金在确定相关金融资产和金融负债的公允价值时，根据《企业会计准则》的规定采用在当前情况下适用并且有足够可利用数据和其他信息支持的估值技术。

存在活跃市场且能够获取相同资产或负债报价的金融工具，在估值日有报价的，除会计准则规定的情况外，将该报价不加调整地应用于该资产或负债的公允价值计量；估值日无报价且最近交易日后未发生影响公允价值计量的重大事件的，采用最近交易日的报价确定公允价值。有充足证据表明估值日或最近交易日的报价不能真实反映公允价值的，对报价进行调整，确定公允价值。与上述金融工具相同，但具有不同特征的，以相同资产或负债的公允价值为基础，并在估值技术中考虑不同特征因素的影响。特征是指对资产出售或使用的限制等，如果该限制是针对资产持有者的，那么在估值技术中不应将该限制作为特征考虑。此外，本基金不考虑因其大量持有相关资产或负债所产生的溢价或折价。

对不存在活跃市场的金融工具，采用在当前情况下适用并且有足够可利用数据和其他信息支持的估值技术确定公允价值。采用估值技术确定公允价值时，优先使用可观察输入值，只有在无法取得相关资产或负债可观察输入值或取得不切实可行的情况下，才可以使用不可观察输入值。

如经济环境发生重大变化或证券发行人发生影响证券价格的重大事件，参考类似投资品种的现行市价及重大变化等因素，对估值进行调整并确定公允价值。

#### 8.4.4.6 金融资产和金融负债的抵销

金融资产和金融负债在资产负债表内分别列示，没有相互抵销。但是，同时满足下列条件的，以相互抵销后的净额在资产负债表内列示：

- 本基金具有抵销已确认金额的法定权利，且该种法定权利是当前可执行的；
- 本基金计划以净额结算，或同时变现该金融资产和清偿该金融负债。

#### 8.4.4.7 实收基金

实收基金为对外发行基金份额所募集的总金额在扣除损益平准金分摊部分后的余额。由于基金份额拆分引起的实收基金份额变动于基金份额拆分日根据拆分前的基金份额数及确定的拆分比例计算认列。由于申购和赎回引起的实收基金份额变动分别于基金申购确认日及基金赎回确认日认列。上述申购和赎回分别包括基金转换所引起的转入基金的实收基金增加和转出基金的实收基金减少。

#### 8.4.4.8 损益平准金

损益平准金核算在基金份额发生变动时，申购、赎回、转入、转出及红利再投资等款项中包含的未分配利润和公允价值变动损益，包括已实现损益平准金和未实现损益平准金。已实现损益平准金指根据交易申请日申购或赎回款项中包含的按累计未分配的已实现损益占基金净值比例计算的金额。未实现损益平准金指根据交易申请日申购或赎回款项中包含的按累计未分配的未实现损益占基金净值比例计算的金额。损益平准金于基金申购确认日或基金赎回确认日进行确认和计量，并于会计期末全额转入未分配利润。

#### 8.4.4.9 收入/（损失）的确认和计量

债券投资收益 /（损失）于卖出债券成交日确认，并按成交总额与其成本、应收利息的差额入账。

债券利息收入按债券投资的票面价值与票面利率计算的金额扣除应由发行债券的企业代扣代缴的个人所得税（如适用）后的净额确认，在债券实际持有期内逐日计提。贴息债视同到期一次性还本付息的附息债，根据其发行价、到期价和发行期限按直线法推算内含票面利率后，逐日计提利息收入。如票面利率与实际利率出现重大差异，按实际利率计算利息收入。

利息收入是按借出货币资金的时间和实际利率计算确定。

买入返售金融资产收入按到期应收或实际收到的金额与初始确认金额的差额，在资金实际占用期间内按实际利率法逐日确认，直线法与实际利率法确定的收入差异较小的可采用直线法。

公允价值变动收益核算基金持有的采用公允价值模式计量的以公允价值计量且变动计入当期损益的金融资产、衍生金融资产、以公允价值计量且变动计入当期损益的金融负债等公允价值变动形成的应计入当期损益的利得或损失。

#### 8.4.4.10 费用的确认和计量

本基金的管理人报酬、托管费和销售服务费在费用涵盖期间按基金合同约定的费率和计算方法逐日确认。

本基金的交易费用用于进行股票、债券、权证等交易发生时按照确定的金额确认。

本基金的利息支出按资金的本金和适用利率逐日计提。

卖出回购金融资产利息支出按到期应付或实际支付的金额与初始确认金额的差额，在资金实际占用期间内以实际利率法逐日确认，直线法与实际利率法确定的支出差异较小的可采用直线法。

本基金的其他费用如不影响估值日基金份额净值小数点后第四位，发生时直接计入基金损益；如果影响基金份额净值小数点后第四位的，应采用待摊或预提的方法，待摊或预提计入基金损益。

#### 8.4.4.11 基金的收益分配政策

在符合有关基金分红条件的前提下，基金管理人可以根据实际情况进行收益分配，具体分配方案以公告为准，若《基金合同》生效不满 3 个月可不进行收益分配；本基金收益分配方式分两种：现金分红与红利再投资，投资者可选择现金红利或将现金红利自动转为相应类别的基金份额进行再投资；若投资者不选择，本基金默认的收益分配方式是现金分红；本基金同一类别的每份基金份额享有同等分配权；基金收益分配后各类基金份额净值不能

低于面值；即基金收益分配基准日的各类基金份额净值减去本类每单位基金份额收益分配金额后不能低于面值；法律法规或监管机关另有规定的，从其规定。

#### **8.4.4.12 外币交易**

本基金本报告期内无外币交易。

#### **8.4.4.13 分部报告**

本基金以内部组织结构、管理要求、内部报告制度为依据确定经营分部，以经营分部为基础确定报告分部。

本基金目前以一个经营分部运作，不需要进行分部报告的披露。

#### **8.4.4.14 其他重要的会计政策和会计估计**

根据《中国证券投资基金业协会估值核算工作小组关于 2015 年 1 季度固定收益品种的估值处理标准》（以下简称“估值处理标准”），在上海证券交易所、深圳证券交易所及银行间同业市场上市交易或挂牌转让的固定收益品种（估值处理标准另有规定的除外），采用第三方估值机构提供的价格数据进行估值。

### **8.4.5 会计政策和会计估计变更以及差错更正的说明**

#### **8.4.5.1 会计政策变更的说明**

本基金在本报告期内未发生重大会计政策变更。

#### **8.4.5.2 会计估计变更的说明**

本基金在本报告期内未发生重大会计估计变更。

#### **8.4.5.3 差错更正的说明**

本基金在本报告期内未发生重大会计差错更正。

### **8.4.6 税项**

根据财政部、国家税务总局财税[2002]128 号《关于开放式证券投资基金有关税收问题的通知》、财税[2004]78 号文《关于证券投资基金税收政策的通知》、财税[2012]85 号文《财政部、国家税务总局、证监会关于实施上市公司股息红利差别化个人所得税政策有关问题的通知》、财税[2015]101 号《财政部、国家税务总局、证监会关于上市公司股息红利差别化个人所得税政策有关问题的通知》、财税[2005]103 号文《关于股权分置试点改革有关税收政策问题的通知》、上证交字[2008]16 号《关于做好调整证券交易印花税税率相关工作的通知》及深圳证券交易所于 2008 年 9 月 18 日发布的《深圳证券交易所关于做好证券交易印花税征收方式调整工作的通知》、财税[2008]1 号文《财政部、国家税务总局关于企业所得税若干优惠政策的通知》、财税[2016]36 号文《财政部、国家税务总局关于全面推

开营业税改征增值税试点的通知》、财税[2016]46 号《关于进一步明确全面推开营改增试点金融业有关政策的通知》、财税[2016]70 号《关于金融机构同业往来等增值税政策的补充通知》、财税[2016]140 号文《关于明确金融、房地产开发、教育辅助服务等增值税政策的通知》、财税[2017]2 号文《关于资管产品增值税政策有关问题的补充通知》、财税[2017]56 号《关于资管产品增值税有关问题的通知》及其他相关税务法规和实务操作，本基金适用的主要税项列示如下：

(a) 对证券投资基金管理人运用基金买卖股票、债券的差价收入，暂不征收企业所得税。

(b) 自 2016 年 5 月 1 日起，在全国范围内全面推开营业税改征增值税（以下称营改增）试点，建筑业、房地产业、金融业、生活服务业等全部营业税纳税人，纳入试点范围，由缴纳营业税改为缴纳增值税。

2018 年 1 月 1 日（含）以后，资管产品管理人（以下称管理人）运营资管产品过程中发生的增值税应税行为，以管理人为增值税纳税人，暂适用简易计税方法，按照 3% 的征收率缴纳增值税。对资管产品在 2018 年 1 月 1 日以前运营过程中发生的增值税应税行为，未缴纳增值税的，不再缴纳；已缴纳增值税的，已纳税额从管理人以后月份的增值税应纳税额中抵减。

证券投资基金管理人运用基金买卖股票、债券收入取得的金融商品转让收入免征增值税；对国债、地方政府债利息收入以及金融同业往来取得的利息收入免征增值税；同业存款利息收入免征增值税以及一般存款利息收入不征收增值税。

(c) 基金作为流通股股东在股权分置改革过程中收到由非流通股股东支付的股份、现金对价，暂免征收印花税、企业所得税和个人所得税。

(d) 对基金从上市公司取得的股息、红利所得，由上市公司在向基金支付上述收入时代扣代缴 20% 的个人所得税。自 2013 年 1 月 1 日起，对所取得的股息红利收入根据持股期限差别化计算个人所得税的应纳税所得额：持股期限在 1 个月以内（含 1 个月）的，其股息红利所得全额计入应纳税所得额；持股期限在 1 个月以上至 1 年（含 1 年）的，暂减按 50% 计入应纳税所得额；持股期限超过 1 年的，暂免征收个人所得税。对基金持有的上市公司限售股，解禁后取得的股息、红利收入，按照上述规定计算纳税，持股时间自解禁日起计算；解禁前取得的股息、红利收入继续暂减按 50% 计入个人所得税应纳税所得额。

(e) 基金卖出股票按 0.1% 的税率缴纳股票交易印花税，买入股票不征收股票交易印花税。

(f) 对投资者从证券投资基金分配中取得的收入，暂不征收企业所得税。

(g) 对基金在 2018 年 1 月 1 日（含）以后运营过程中缴纳的增值税，分别按照证券投资基金管理人所在地适用的税率，计算缴纳城市维护建设税、教育费附加和地方教育费附加。

#### 8.4.7 重要财务报表项目的说明



### 8.4.7.1 银行存款

单位：人民币元

项目	本期末 2020 年 12 月 31 日
活期存款	2,835,724.28
定期存款	-
其中：存款期限 1 个月以内	-
存款期限 1-3 个月	-
存款期限 3 个月以上	-
其他存款	-
合计	2,835,724.28

### 8.4.7.2 交易性金融资产

单位：人民币元

项目	本期末 2020 年 12 月 31 日		
	成本	公允价值	公允价值变动
股票	-	-	-
贵金属投资-金交所黄金合约	-	-	-
债券	交易所市场	18,558,610.27	-46,460.27
	银行间市场	579,708,671.39	1,306,328.61
	合计	598,267,281.66	1,259,868.34
资产支持证券	-	-	-
基金	-	-	-
其他	-	-	-
合计	598,267,281.66	599,527,150.00	1,259,868.34

### 8.4.7.3 衍生金融资产/负债

本基金本报告期末无衍生金融工具。

### 8.4.7.4 买入返售金融资产

#### 8.4.7.4.1 各项买入返售金融资产期末余额

本基金本报告期末无各项买入返售金融资产。

#### 8.4.7.4.2 期末买断式逆回购交易中取得的债券

本基金本报告期末无买断式逆回购交易中取得的债券。

### 8.4.7.5 应收利息

单位：人民币元

项目	本期末 2020 年 12 月 31 日
应收活期存款利息	172.81
应收定期存款利息	-

应收其他存款利息	-
应收结算备付金利息	235.50
应收债券利息	6,175,217.44
应收资产支持证券利息	-
应收买入返售证券利息	-
应收申购款利息	-
应收黄金合约拆借孳息	-
应收出借证券利息	-
其他	1.60
合计	6,175,627.35

#### 8.4.7.6 其他资产

本基金本报告期末无其他资产。

#### 8.4.7.7 应付交易费用

单位：人民币元

项目	本期末 2020 年 12 月 31 日
交易所市场应付交易费用	-
银行间市场应付交易费用	17,457.41
合计	17,457.41

#### 8.4.7.8 其他负债

单位：人民币元

项目	本期末 2020 年 12 月 31 日
应付券商交易单元保证金	-
应付赎回费	-
应付证券出借违约金	-
预提费用	170,000.00
合计	170,000.00

#### 8.4.7.9 实收基金

金额单位：人民币元

招商理财 7 天债券 A		
项目	本期 2020 年 4 月 29 日（基金合同生效日）至 2020 年 12 月 31 日	
	基金份额（份）	账面金额
基金合同生效日	133,379,324.25	133,379,324.25
2020 年 4 月 29 日（基金合同生效日）至 2020 年 12 月 31 日 基金份额折算调整	-	-
2020 年 4 月 29 日（基金合同生效日）至 2020 年 12 月 31 日 未领取红利份额折算调整（若	-	-

有)		
2020 年 4 月 29 日 (基金合同生效日) 至 2020 年 12 月 31 日集中申购募集资金本金及利息	-	-
2020 年 4 月 29 日 (基金合同生效日) 至 2020 年 12 月 31 日基金拆分和集中申购完成后	-	-
本期申购	2,996,045,514.59	2,996,045,514.59
本期赎回 (以“-”号填列)	-2,593,837,763.95	-2,593,837,763.95
本期末	535,587,074.89	535,587,074.89

招商理财 7 天债券 B		
项目	本期 2020 年 4 月 29 日 (基金合同生效日) 至 2020 年 12 月 31 日	
	基金份额 (份)	账面金额
基金合同生效日	-	-
2020 年 4 月 29 日 (基金合同生效日) 至 2020 年 12 月 31 日基金份额折算调整	-	-
2020 年 4 月 29 日 (基金合同生效日) 至 2020 年 12 月 31 日未领取红利份额折算调整 (若有)	-	-
2020 年 4 月 29 日 (基金合同生效日) 至 2020 年 12 月 31 日集中申购募集资金本金及利息	-	-
2020 年 4 月 29 日 (基金合同生效日) 至 2020 年 12 月 31 日基金拆分和集中申购完成后	-	-
本期申购	49,392,472.58	49,392,472.58
本期赎回 (以“-”号填列)	-	-
本期末	49,392,472.58	49,392,472.58

注：本期申购含红利再投、转换入份(金)额，本期赎回含转换出份(金)额。

#### 8.4.7.10 未分配利润

单位：人民币元

招商理财 7 天债券 A			
项目	已实现部分	未实现部分	未分配利润合计
基金合同生效日	-	-	-
本期利润	2,383,984.82	1,241,207.69	3,625,192.51
本期基金份额交易产生的变动数	2,885,415.88	281,494.26	3,166,910.14
其中：基金申购款	23,168,677.84	3,693,793.13	26,862,470.97

基金赎回款	-20,283,261.96	-3,412,298.87	-23,695,560.83
本期已分配利润	-	-	-
本期末	5,269,400.70	1,522,701.95	6,792,102.65

招商理财 7 天债券 B			
项目	已实现部分	未实现部分	未分配利润合计
基金合同生效日	-	-	-
本期利润	2,413.15	18,660.65	21,073.80
本期基金份额交易产生的变动数	485,757.59	121,769.83	607,527.42
其中：基金申购款	485,757.59	121,769.83	607,527.42
基金赎回款	-	-	-
本期已分配利润	-	-	-
本期末	488,170.74	140,430.48	628,601.22

#### 8.4.7.11 存款利息收入

单位：人民币元

项目	本期 2020 年 4 月 29 日（基金合同生效日）至 2020 年 12 月 31 日
活期存款利息收入	9,556.96
定期存款利息收入	-
其他存款利息收入	-
结算备付金利息收入	3,200.93
其他	16.42
合计	12,774.31

#### 8.4.7.12 股票投资收益

##### 8.4.7.12.1 股票投资收益项目构成

本基金本报告期内无股票投资收益。

##### 8.4.7.12.2 股票投资收益——买卖股票差价收入

本基金本报告期内无买卖股票差价收入。

##### 8.4.7.12.3 股票投资收益——赎回差价收入

本基金本报告期内无股票赎回差价收入。

##### 8.4.7.12.4 股票投资收益——申购差价收入

本基金本报告期内无股票申购差价收入。

#### 8.4.7.13 债券投资收益

##### 8.4.7.13.1 债券投资收益项目构成

单位：人民币元

项目	本期 2020 年 4 月 29 日（基金合同生效日） 至 2020 年 12 月 31 日
债券投资收益——买卖债券（、债转股及债券到期兑付）差价收入	-1,196,398.95
债券投资收益——赎回差价收入	-
债券投资收益——申购差价收入	-
合计	-1,196,398.95

**8.4.7.13.2 债券投资收益——买卖债券差价收入**

单位：人民币元

项目	本期 2020 年 4 月 29 日（基金合同生效日）至 2020 年 12 月 31 日
卖出债券（、债转股及债券到期兑付）成交总额	624,006,994.55
减：卖出债券（、债转股及债券到期兑付）成本总额	613,533,753.47
减：应收利息总额	11,669,640.03
买卖债券差价收入	-1,196,398.95

**8.4.7.13.3 债券投资收益——赎回差价收入**

本基金本报告期内无债券赎回差价收入。

**8.4.7.13.4 债券投资收益——申购差价收入**

本基金本报告期内无债券申购差价收入。

**8.4.7.14 资产支持证券投资收益**

本基金本报告期内无资产支持证券投资收益。

**8.4.7.15 贵金属投资收益****8.4.7.15.1 贵金属投资收益项目构成**

本基金本报告期内无贵金属投资收益。

**8.4.7.15.2 贵金属投资收益——买卖贵金属差价收入**

本基金本报告期内无买卖贵金属差价收入。

**8.4.7.15.3 贵金属投资收益——赎回差价收入**

本基金本报告期内无贵金属赎回差价收入。

**8.4.7.15.4 贵金属投资收益——申购差价收入**

本基金本报告期内无贵金属申购差价收入。

**8.4.7.16 衍生工具收益****8.4.7.16.1 衍生工具收益——买卖权证差价收入**

本基金本报告期内无衍生工具买卖权证差价收入。

**8.4.7.16.2 衍生工具收益——其他投资收益**

本基金本报告期内无衍生工具其他投资收益。

**8.4.7.17 股利收益**

本基金本报告期内无股利收益。

**8.4.7.18 公允价值变动收益**

单位：人民币元

项目名称	本期 2020 年 4 月 29 日（基金合同生效日）至 2020 年 12 月 31 日
1.交易性金融资产	1,259,868.34
——股票投资	-
——债券投资	1,259,868.34
——资产支持证券投资	-
——贵金属投资	-
——其他	-
2.衍生工具	-
——权证投资	-
3.其他	-
减：应税金融商品公允价值变动产生的预估增值税	-
合计	1,259,868.34

**8.4.7.19 其他收入**

本基金本报告期内无其他收入。

**8.4.7.20 交易费用**

单位：人民币元

项目	本期 2020 年 4 月 29 日（基金合同生效日）至 2020 年 12 月 31 日
交易所市场交易费用	73.40
银行间市场交易费用	16,025.00
合计	16,098.40

**8.4.7.21 其他费用**

单位：人民币元

项目	本期 2020 年 4 月 29 日（基金合同生效日）至 2020 年 12 月
----	------------------------------------------

	31 日
审计费用	33,743.41
信息披露费	80,983.47
证券出借违约金	-
银行费用	19,893.53
其他	15,830.80
合计	150,451.21

#### 8.4.8 或有事项、资产负债表日后事项的说明

##### 8.4.8.1 或有事项

截至资产负债表日，本基金无需要说明的重大或有事项。

##### 8.4.8.2 资产负债表日后事项

截至财务报表批准报出日，本基金无需要披露的资产负债表日后事项。

#### 8.4.9 关联方关系

关联方名称	与本基金的关系
招商基金管理有限公司	基金管理人
中国工商银行股份有限公司	基金托管人
招商银行股份有限公司(以下简称“招商银行”)	基金管理人的股东
招商证券股份有限公司(以下简称“招商证券”)	基金管理人的股东
招商财富资产管理有限公司	基金管理人的全资子公司
招商资产管理(香港)有限公司	基金管理人的全资子公司

注：本报告期内存在控制关系或其他重大利害关系的关联方未发生变化。

#### 8.4.10 本报告期及上年度可比期间的关联方交易

##### 8.4.10.1 通过关联方交易单元进行的交易

###### 8.4.10.1.1 股票交易

本基金本报告期内无通过关联方交易单元进行的股票交易。

###### 8.4.10.1.2 债券交易

金额单位：人民币元

关联方名称	本期 2020 年 4 月 29 日（基金合同生效日）至 2020 年 12 月 31 日	
	成交金额	占当期债券成交总额的比例
招商证券	71,147,267.12	100.00%

###### 8.4.10.1.3 债券回购交易

金额单位：人民币元

关联方名称	本期 2020 年 4 月 29 日（基金合同生效日）至 2020 年 12 月 31 日	
	成交金额	占当期债券回购成交总额的比例

		比例
招商证券	399,800,000.00	100.00%

#### 8.4.10.1.4 权证交易

本基金本报告期内无通过关联方交易单元进行的权证交易。

#### 8.4.10.1.5 应支付关联方的佣金

本基金本报告期内无应支付关联方的佣金。

#### 8.4.10.2 关联方报酬

##### 8.4.10.2.1 基金管理费

单位：人民币元

项目	本期 2020 年 4 月 29 日(基金合同生效日)至 2020 年 12 月 31 日
当期发生的基金应支付的管理费	376,511.03
其中：支付销售机构的客户维护费	163,086.71

注：支付基金管理人招商基金管理有限公司的基金管理人报酬按前一日基金资产净值×0.27%的年费率计提，逐日累计至每月月底，按月支付。其计算公式为：

$$\text{日基金管理人报酬} = \text{前一日基金资产净值} \times 0.27\% \div \text{当年天数}$$

##### 8.4.10.2.2 基金托管费

单位：人民币元

项目	本期 2020 年 4 月 29 日(基金合同生效日)至 2020 年 12 月 31 日
当期发生的基金应支付的托管费	111,558.72

注：支付基金托管人中国工商银行的基金托管费按前一日基金资产净值×0.08%的年费率计提，逐日累计至每月月底，按月支付。其计算公式为：

$$\text{日基金托管费} = \text{前一日基金资产净值} \times 0.08\% \div \text{当年天数}$$

##### 8.4.10.2.3 销售服务费

单位：人民币元

获得销售服务费的各关联方名称	本期 2020 年 4 月 29 日(基金合同生效日)至 2020 年 12 月 31 日		
	当期发生的基金应支付的销售服务费		
	招商理财 7 天债券 A	招商理财 7 天债券 B	合计
中国工商银行	61,865.18	-	61,865.18
招商基金管理有限 公司	7,852.65	-	7,852.65
招商银行	25,398.48	-	25,398.48
合计	95,116.31	-	95,116.31

注：本基金的 A 类基金份额的年销售服务费率为 0.30%，B 类基金份额的年销售服务费率为 0.01%，逐日累计至每月月底，按月支付。其计算公式为：



A 类日基金销售服务费=前一日基金资产净值×0.30%/当年天数

B 类日基金销售服务费=前一日基金资产净值×0.01%/当年天数。

#### 8.4.10.3 与关联方进行银行间同业市场的债券（含回购）交易

本基金本报告期内无与关联方进行银行间同业市场的债券（含回购）交易。

#### 8.4.10.4 各关联方投资本基金的情况

##### 8.4.10.4.1 报告期内基金管理人运用固有资金投资本基金的情况

本报告期内基金管理人无运用固有资金投资本基金的情况。

##### 8.4.10.4.2 报告期末除基金管理人之外的其他关联方投资本基金的情况

本报告期末除基金管理人之外的其他关联方无投资本基金的情况。

#### 8.4.10.5 由关联方保管的银行存款余额及当期产生的利息收入

单位：人民币元

关联方名称	本期 2020 年 4 月 29 日（基金合同生效日）至 2020 年 12 月 31 日	
	期末余额	当期利息收入
中国工商银行	2,835,724.28	9,556.96

注：本基金的银行存款由基金托管人中国工商银行股份有限公司保管，按银行约定利率计息。

#### 8.4.10.6 本基金在承销期内参与关联方承销证券的情况

本基金本报告期内无在承销期内参与关联方承销证券的情况。

#### 8.4.11 利润分配情况

本基金本报告期内未进行利润分配。

#### 8.4.12 期末（2020 年 12 月 31 日）本基金持有的流通受限证券

##### 8.4.12.1 因认购新发/增发证券而于期末持有的流通受限证券

本基金本报告期末无因认购新发/增发证券而于期末持有的流通受限证券。

##### 8.4.12.2 期末持有的暂时停牌等流通受限股票

本基金本报告期末未持有暂时停牌等流通受限股票。

#### 8.4.12.3 期末债券正回购交易中作为抵押的债券

##### 8.4.12.3.1 银行间市场债券正回购

截至本报告期末 2020 年 12 月 31 日止，本基金从事银行间债券正回购交易形成的卖出回购证券款余额人民币 21,619,869.19 元，是以如下债券作为质押：

金额单位：人民币元

债券代码	债券名称	回购到期日	期末估值单 价	数量（张）	期末估值总额
01200397 0	20 中电投 SCP032	2021 年 1 月 4 日	100.02	230,000	23,004,600.00
合计	-	-	-	230,000	23,004,600.00

#### 8.4.12.3.2 交易所市场债券正回购

本基金本报告期末无因交易所市场债券正回购交易而抵押的债券。

#### 8.4.13 金融工具风险及管理

本基金为债券型基金，本基金的运作涉及的金融工具主要包括债券投资、银行存款与买入返售金融资产。与这些金融工具有关的风险，以及本基金的基金管理人管理这些风险所采取的风险管理政策如下所述。

##### 8.4.13.1 风险管理政策和组织架构

本基金的基金管理人从事风险管理的目标是提升本基金风险调整后收益水平，保证本基金的基金资产安全，维护基金份额持有人利益。基于该风险管理目标，本基金的基金管理人风险管理的基本策略是识别和分析本基金运作时本基金面临各种类型的风险，确定适当的风险容忍度，并及时可靠地对各种风险进行监督，将风险控制在限定的范围之内。本基金目前面临的主要风险包括：市场风险、信用风险和流动性风险。与本基金相关的市场风险主要包括利率风险和市场价格风险。

本基金的基金管理人建立了以全面、独立、互相制约以及定性和定量相结合为原则的，监事会、董事会及下设风险控制委员会、督察长、风险管理委员会、法律合规部和风险管理部等多层次的风险管理组织架构体系。

##### 8.4.13.2 信用风险

信用风险是指金融工具的一方到期无法履行约定义务致使本基金遭受损失的风险。本基金的信用风险主要存在于银行存款、结算备付金、存出保证金、债券投资及其他金融资产。

本基金的银行存款存放于本基金的基金托管人中国工商银行，与该银行存款相关的信用风险不重大。

本基金在交易所进行的交易均与中国证券登记结算有限责任公司完成证券交收和款项清算，因此违约风险发生的可能性很小；本基金在进行银行间同业市场交易前均对交易对手进行信用评估并采用券款对付交割方式，以控制相应的信用风险。

对于与债券投资、资产支持证券投资等投资品种相关的信用风险，本基金的基金管理人通过对投资品种的信用等级评估来选择适当的投资对象，并限制单个投资品种的持有比

例来管理信用风险。附注 8.4.13.2.1 至 8.4.13.2.6 列示了于本报告期末本基金所持有的债券投资及资产支持证券投资的信用评级，该信用评级不包括本基金所持有的国债、央行票据、政策性金融债。

#### 8.4.13.2.1 按短期信用评级列示的债券投资

单位：人民币元

短期信用评级	本期末 2020 年 12 月 31 日
A-1	50,159,000.00
A-1 以下	-
未评级	430,017,000.00
合计	480,176,000.00

注：上述评级均由经中国证监会核准从事证券市场资信评级业务的评级机构做出。

#### 8.4.13.2.2 按短期信用评级列示的资产支持证券投资

本基金本报告期末无按短期信用评级列示的资产支持证券投资。

#### 8.4.13.2.3 按短期信用评级列示的同业存单投资

本基金本报告期末无按短期信用评级列示的同业存单投资。

#### 8.4.13.2.4 按长期信用评级列示的债券投资

单位：人民币元

长期信用评级	本期末 2020 年 12 月 31 日
AAA	60,328,000.00
AAA 以下	30,423,000.00
未评级	-
合计	90,751,000.00

注：上述评级均由经中国证监会核准从事证券市场资信评级业务的评级机构做出。

#### 8.4.13.2.5 按长期信用评级列示的资产支持证券投资

本基金本报告期末无按长期信用评级列示的资产支持证券投资。

#### 8.4.13.2.6 按长期信用评级列示的同业存单投资

本基金本报告期末无按长期信用评级列示的同业存单投资。

### 8.4.13.3 流动性风险

#### 8.4.13.3.1 报告期内本基金组合资产的流动性风险分析

流动性风险是指基金管理人未能以合理价格及时变现基金资产以支付投资者赎回款项的风险。本基金流动性风险来源于开放式基金每日兑付赎回资金的流动性风险，以及因部分投资品种交易不活跃而出现的变现风险以及因投资集中而无法在市场出现剧烈波动的情况下以合理价格变现投资的风险。本基金所持有的交易性金融资产分别在证券交易所和银

行间同业市场交易，除附注 8.4.12 所披露的流通受限不能自由转让的基金资产外，本基金未持有其他有重大流动性风险的投资品种。除卖出回购金融资产款外，本基金所持有的全部金融负债无固定到期日或合同约定到期日均为一个月以内且不计息，可赎回基金份额净值(所有者权益)无固定到期日且不计息，因此账面余额即为未折现的合约到期现金流量。

本基金投资组合的平均剩余期限，在每个交易日均不得超过 127 天。本基金主动投资于流动性受限资产的市值合计占基金资产净值的比例不得超过 15%。

针对兑付赎回资金的流动性风险，本基金的基金管理人每日对本基金的申购赎回情况进行严密监控并预测流动性需求，保持基金投资组合中的可用现金头寸与之相匹配。本基金的基金管理人在基金合同中设计了巨额赎回条款，约定在非常情况下赎回申请的处理方式，控制因开放申购赎回模式带来的流动性风险，有效保障基金持有人利益。

日常流动性风险管理中，本基金的基金管理人每日监控和预测本基金的流动性指标，通过对投资品种的流动性指标来持续地评估、选择、跟踪和控制基金投资的流动性风险。同时，本基金通过预留一定的现金头寸，并且在需要时可通过卖出回购金融资产方式融入短期资金，以缓解流动性风险。

#### 8.4.13.4 市场风险

市场风险是指基金所持金融工具的公允价值或未来现金流量因所处市场各类价格因素的变动而发生波动的风险，包括利率风险、外汇风险和其他价格风险。

##### 8.4.13.4.1 利率风险

利率风险是指利率敏感性金融工具的公允价值及将来现金流受市场利率变动而发生波动的风险。本基金持有的利率敏感性资产主要是银行存款、债券投资及买入返售金融资产，持有的利率敏感性负债主要是卖出回购金融资产款。本基金的基金管理人日常通过对利率水平的预测、分析收益率曲线及优化利率重新定价日组合等方法对上述利率风险进行管理。

下表统计了本基金面临的利率风险敞口。表中所示为本基金资产及交易形成负债的公允价值，并按照合约规定的重新定价日或到期日孰早者进行了分类。

##### 8.4.13.4.1.1 利率风险敞口

单位：人民币元

本期末 2020 年 12 月 31 日	1 年以内	1-5 年	5 年以上	不计息	合计
资产					
银行存款	2,835,724.28	-	-	-	2,835,724.28
结算备付金	523,302.01	-	-	-	523,302.01
存出保证金	3,599.37	-	-	-	3,599.37
交易性金融资产	599,527,150.00	-	-	-	599,527,150.00

买入返售金融资产	-	-	-	-	-
应收利息	-	-	-	6,175,627.35	6,175,627.35
应收股利	-	-	-	-	-
应收申购款	-	-	-	46,333,987.00	46,333,987.00
应收证券清算款	-	-	-	-	-
其他资产	-	-	-	-	-
资产总计	602,889,775.66	-	-	52,509,614.35	655,399,390.01
负债					
应付赎回款	-	-	-	40,795,089.07	40,795,089.07
应付管理人报酬	-	-	-	146,382.75	146,382.75
应付托管费	-	-	-	43,372.63	43,372.63
应付证券清算款	-	-	-	-	-
卖出回购金融资产款	21,619,869.19	-	-	-	21,619,869.19
应付销售服务费	-	-	-	162,647.54	162,647.54
应付交易费用	-	-	-	17,457.41	17,457.41
应付利息	-	-	-	1,217.36	1,217.36
应付利润	-	-	-	-	-
应交税费	-	-	-	43,102.72	43,102.72
其他负债	-	-	-	170,000.00	170,000.00
负债总计	21,619,869.19	-	-	41,379,269.48	62,999,138.67
利率敏感度缺口	581,269,906.47	-	-	11,130,344.87	592,400,251.34

注：上表按金融资产和金融负债的重新定价日或到期日孰早者进行分类。

#### 8.4.13.4.1.2 利率风险的敏感性分析

假设	1.若市场利率平行上升或下降 50 个基点	
	2.其他市场变量保持不变	
分析	3.仅存在公允价值变动对基金资产净值的影响	
	相关风险变量的变动	对资产负债表日基金资产净值的影响金额（单位：人民币元）
		本期末（2020年12月31日）
	1. 市场利率平行上升 50 个基点	-682,557.18
2. 市场利率平行下降 50 个基点	686,760.22	

#### 8.4.13.4.2 其他价格风险

其他价格风险是指以交易性金融资产的公允价值受市场利率和外汇汇率以外的市场价格因素变动发生波动的风险，该风险可能与特定投资品种相关，也有可能与整体投资品种

相关。本基金所持有的金融资产以公允价值计量，所有市场价格因素引起的金融资产公允价值变动均直接反映在当期损益中。本基金在构建资产配置和基金资产投资组合的基础上，通过建立事前和事后跟踪误差的方式，对基金资产的市场价格风险进行管理。

#### 8.4.13.4.2.1 其他价格风险敞口

本基金本报告期末无其他价格风险敞口。

#### 8.4.13.4.2.2 其他价格风险的敏感性分析

本基金本报告期末无其他价格风险的敏感性分析。

### 8.4.14 有助于理解和分析会计报表需要说明的其他事项

#### 8.4.14.1 以公允价值计量的资产和负债

下表列示了本基金在每个资产负债表日持续和非持续以公允价值计量的资产和负债于本报告期末的公允价值信息及其公允价值计量的层次。公允价值计量结果所属层次取决于对公允价值计量整体而言具有重要意义的最低层次的输入值。三个层次输入值的定义如下：

第一层次输入值：在计量日能够取得的相同资产或负债在活跃市场上未经调整的报价；

第二层次输入值：除第一层次输入值外相关资产或负债直接或间接可观察到的输入值；

第三层次输入值：相关资产或负债的不可观察输入值。

单位：人民币元

持续的公允价值 计量资产	本期末 (2020 年 12 月 31 日)			
	合计	第一层次	第二层次	第三层次
交易性金融资产	599,527,150.00	599,527,150.00	-	-
-股票投资	-	-	-	-
-债券投资	599,527,150.00	599,527,150.00	-	-
-基金投资	-	-	-	-
-资产支持证券投资	-	-	-	-
持续以公允价值计量 的资产总额	599,527,150.00	599,527,150.00	-	-

#### (a) 第二层次的公允价值计量

对于本基金投资的证券交易所上市的证券，若出现重大事项停牌、交易不活跃（包括涨跌停时的交易不活跃）、或属于非公开发行等情况时，本基金不会于停牌期间、交易不活跃期间

及限售期间将相关证券的公允价值列入第一层次。本基金综合考虑估值调整中采用的不可观察输入值对于公允价值的影响程度，确定相关证券公允价值的层次。

(b) 非持续的以公允价值计量的金融工具

于 2020 年 12 月 31 日，本基金无非持续的以公允价值计量的金融工具。

8.4.14.2 其他金融工具的公允价值 (期末非以公允价值计量的项目)

其他金融工具主要包括应收款项、卖出回购金融资产款和其他金融负债，其账面价值与公允价值之间无重大差异。

## § 9 年度财务报表 (转型前)

### 9.1 资产负债表

会计主体：招商理财 7 天债券型证券投资基金

报告截止日：2020 年 4 月 28 日 (基金合同失效前日)

单位：人民币元

资产	附注号	本期末 2020 年 4 月 28 日	上年度末 2019 年 12 月 31 日
资产：			
银行存款	9.4.7.1	1,263,005.95	8,703,182.09
结算备付金		-	-
存出保证金		-	-
交易性金融资产	9.4.7.2	130,317,392.03	119,689,762.55
其中：股票投资		-	-
基金投资		-	-
债券投资		130,317,392.03	119,689,762.55
资产支持证券投资		-	-
贵金属投资		-	-
衍生金融资产	9.4.7.3	-	-
买入返售金融资产	9.4.7.4	-	55,798,723.70
应收证券清算款		-	-
应收利息	9.4.7.5	942,232.52	759,440.71
应收股利		-	-

应收申购款		1,212,600.00	2,331,749.71
递延所得税资产		-	-
其他资产	9.4.7.6	-	-
资产总计		133,735,230.50	187,282,858.76
负债和所有者权益	附注号	本期末 2020 年 4 月 28 日	上年度末 2019 年 12 月 31 日
负债：			
短期借款		-	-
交易性金融负债		-	-
衍生金融负债	9.4.7.3	-	-
卖出回购金融资产款		-	-
应付证券清算款		-	-
应付赎回款		-	-
应付管理人报酬		29,158.44	44,687.69
应付托管费		8,639.53	13,240.80
应付销售服务费		32,398.31	49,652.95
应付交易费用	9.4.7.7	5,270.32	10,634.11
应交税费		2,397.33	545.80
应付利息		-	-
应付利润		-	-
递延所得税负债		-	-
其他负债	9.4.7.8	278,042.32	289,000.00
负债合计		355,906.25	407,761.35
所有者权益：			
实收基金	9.4.7.9	133,379,324.25	186,875,097.41
未分配利润	9.4.7.10	-	-
所有者权益合计		133,379,324.25	186,875,097.41
负债和所有者权益总计		133,735,230.50	187,282,858.76

注：报告截止日 2020 年 4 月 28 日，招商理财 7 天债券 A 份额净值 1.0000 元，基金份额总额 133,379,324.25 份；总份额合计 133,379,324.25 份。

## 9.2 利润表

会计主体：招商理财 7 天债券型证券投资基金



本报告期：2020 年 1 月 1 日至 2020 年 4 月 28 日

单位：人民币元

项目	附注号	本期 2020 年 1 月 1 日至 2020 年 4 月 28 日	上年度可比期间 2019 年 1 月 1 日至 2019 年 12 月 31 日
一、收入		1,311,672.32	7,941,144.04
1. 利息收入		1,311,672.32	7,849,265.37
其中：存款利息收入	9.4.7.11	17,939.28	695,338.87
债券利息收入		828,891.72	4,667,468.71
资产支持证券利息收入		-	-
买入返售金融资产收入		464,841.32	2,486,457.79
其他利息收入		-	-
证券出借利息收入		-	-
2. 投资收益（损失以“-”填列）		-	91,878.67
其中：股票投资收益	7.4.7.12	-	-
基金投资收益		-	-
债券投资收益	9.4.7.12	-	91,878.67
资产支持证券投资	9.4.7.13	-	-
收益			
贵金属投资收益	7.4.7.15	-	-
衍生工具收益	7.4.7.16	-	-
股利收益	7.4.7.17	-	-
3. 公允价值变动收益（损失以“-”号填列）	7.4.7.18	-	-
4. 汇兑收益（损失以“-”号填列）		-	-
5. 其他收入（损失以“-”号填列）	9.4.7.14	-	-
减：二、费用		432,263.57	1,926,537.65
1. 管理人报酬	9.4.10.2.1	144,612.98	700,331.33

2. 托管费	9.4.10.2.2	42,848.28	207,505.56
3. 销售服务费	9.4.10.2.3	160,681.12	745,869.95
4. 交易费用	9.4.7.15	-	-
5. 利息支出		5,578.67	13,831.77
其中：卖出回购金融资产支出		5,578.67	13,831.77
6. 税金及附加		856.11	1,727.12
7. 其他费用	9.4.7.16	77,686.41	257,271.92
三、利润总额（亏损总额以“-”号填列）		879,408.75	6,014,606.39
减：所得税费用		-	-
四、净利润（净亏损以“-”号填列）		879,408.75	6,014,606.39

### 9.3 所有者权益（基金净值）变动表

会计主体：招商理财 7 天债券型证券投资基金

本报告期：2020 年 1 月 1 日至 2020 年 4 月 28 日

单位：人民币元

项目	本期 2020 年 1 月 1 日至 2020 年 4 月 28 日		
	实收基金	未分配利润	所有者权益合计
一、期初所有者权益(基金净值)	186,875,097.41	-	186,875,097.41
二、本期经营活动产生的基金净值变动数(本期利润)	-	879,408.75	879,408.75
三、本期基金份额交易产生的基金净值变动数(净值减少以“-”号填列)	-53,495,773.16	-	-53,495,773.16
其中：1. 基金申购款	182,513,583.24	-	182,513,583.24
2. 基金赎回款	-236,009,356.40	-	-236,009,356.40
四、本期向基金份额持有人分配利润产生的基	-	-879,408.75	-879,408.75

金净值变动(净值减少以“—”号填列)			
五、期末所有者权益(基金净值)	133,379,324.25	-	133,379,324.25
项目	上年度可比期间 2019 年 1 月 1 日至 2019 年 12 月 31 日		
	实收基金	未分配利润	所有者权益合计
一、期初所有者权益(基金净值)	366,700,181.60	-	366,700,181.60
二、本期经营活动产生的基金净值变动数(本期利润)	-	6,014,606.39	6,014,606.39
三、本期基金份额交易产生的基金净值变动数(净值减少以“—”号填列)	-179,825,084.19	-	-179,825,084.19
其中：1. 基金申购款	489,702,531.39	-	489,702,531.39
2. 基金赎回款	-669,527,615.58	-	-669,527,615.58
四、本期向基金份额持有人分配利润产生的基金净值变动(净值减少以“—”号填列)	-	-6,014,606.39	-6,014,606.39
五、期末所有者权益(基金净值)	186,875,097.41	-	186,875,097.41

报表附注为财务报表的组成部分。

本报告 7.1 至 7.4 财务报表由下列负责人签署：

\_\_\_\_\_王小青\_\_\_\_\_ 欧志明\_\_\_\_\_ 何剑萍\_\_\_\_\_

基金管理人负责人      主管会计工作负责人      会计机构负责人

## 9.4 报表附注

### 9.4.1 基金基本情况

招商理财 7 天债券型证券投资基金(以下简称“本基金”)经中国证券监督管理委员会(以下简称“中国证监会”)《关于核准招商理财 7 天债券型证券投资基金募集的批复》(证监许可[2012]1472 号文)批准,由招商基金管理有限公司依照《中华人民共和国证券投资基金法》及其配套规则和《招商理财 7 天债券型证券投资基金基金合同》发售,基金合同于

2012 年 12 月 7 日生效。本基金为契约型开放式，存续期限不定，首次设立募集规模为 5,094,441,669.78 份基金份额。本基金的基金管理人为招商基金管理有限公司，基金托管人为中国工商银行股份有限公司(以下简称“中国工商银行”)。

本基金于 2012 年 12 月 3 日至 2012 年 12 月 5 日募集，募集期间净认购资金人民币 5,094,291,590.90 元，认购资金在募集期间产生的利息人民币 150,078.88 元，募集的有效认购份额及利息结转的基金份额合计 5,094,441,669.78 份。上述募集资金已由毕马威华振会计师事务所(特殊普通合伙)验证，并出具了毕马威华振验字第 1200019 号验资报告。

根据中国证监会 2017 年 8 月 31 日发布的《公开募集开放式证券投资基金流动性风险管理规定》(以下简称“《流动性风险管理规定》”)，对已经存续的开放式证券投资基金且基金合同内容不符合《流动性风险管理规定》要求的，应当在《流动性风险管理规定》施行之日起 6 个月内予以调整。根据《流动性风险管理规定》等法律法规，经与基金托管人协商一致，招商基金管理有限公司对本基金合同相关条款进行修订，修订后的合同自 2018 年 3 月 22 日生效。

根据《中华人民共和国证券投资基金法》及其配套规则、《招商理财 7 天债券型证券投资基金基金合同》和截至报告期末最新公告的《招商理财 7 天债券型证券投资基金招募说明书》的有关规定，本基金投资于法律法规允许的金融工具包括：现金、通知存款、一年以内(含一年)的银行定期存款和大额存单、剩余期限(或回售期限)在 397 天以内(含 397 天)的债券、资产支持证券、中期票据、期限在一年以内(含一年)的债券回购、期限在一年以内(含一年)的中央银行票据、短期融资券，及法律法规或中国证监会允许本基金投资的其他固定收益类金融工具。如法律法规或监管机构以后允许基金投资其他品种，基金管理人在履行适当程序后，可以将其纳入投资范围。本基金的业绩比较基准为：中国人民银行公告的金融机构人民币七天通知存款基准利率(税后)。

根据中国证监会关于规范理财债券基金业务的要求以及中国证监会 2020 年 3 月 20 日颁布的《关于修改部分证券期货规章的决定》的规定，经与基金托管人协商一致，基金管理人对本基金合同相关条款进行了修改，并已报监管机构备案。修改后的《招商理财 7 天债券型证券投资基金基金合同》自 2020 年 4 月 29 日起生效，本基金合同自同日起失效。本次基金合同修改系根据相关法律法规、监管机构要求而开展，并已履行规定程序及相应信息披露义务，符合相关法律法规及基金合同的规定。

#### 9.4.2 会计报表的编制基础

本基金以持续经营为基础编制财务报表。本财务报表符合中华人民共和国财政部(以下简称“财政部”)颁布的企业会计准则的要求，同时亦按照中国证监会颁布的《证券投资基金信息披露 XBRL 模板第 3 号<年度和中期报告>》以及中国证券投资基金业协会于 2012 年 11 月 16 日颁布的《证券投资基金会计核算业务指引》编制财务报表。

### 9.4.3 遵循企业会计准则及其他有关规定的声明

本财务报表符合财政部颁布的企业会计准则及附注 7.4.2 中所列示的中国证监会和中国证券投资基金业协会发布的有关基金行业实务操作的规定要求，真实、完整地反映了本基金 2020 年 4 月 28 日（基金合同失效前日）的财务状况、自 2020 年 1 月 1 日至 2020 年 4 月 28 日（基金合同失效前日）止期间的经营成果和基金净值变动情况。

### 9.4.4 重要会计政策和会计估计

#### 9.4.4.1 会计年度

本基金的会计年度自公历 1 月 1 日至 12 月 31 日止。本期财务报表的实际编制期间为自 2020 年 1 月 1 日至 2020 年 4 月 28 日（基金合同失效前日）止。

#### 9.4.4.2 记账本位币

本基金的记账本位币为人民币，编制财务报表采用的货币为人民币。本基金选定记账本位币的依据是主要业务收支的计价和结算币种。

#### 9.4.4.3 金融资产和金融负债的分类

本基金在初始确认时按取得资产或承担负债的目的，把金融资产和金融负债分为不同类别：以公允价值计量且其变动计入当期损益的金融资产和金融负债、应收款项、持有至到期投资、可供出售金融资产和其他金融负债。本基金现无金融资产分类为持有至到期投资和可供出售金融资产。本基金现无金融负债分类为以公允价值计量且其变动计入当期损益的金融负债。

本基金目前持有的债券投资分类为以公允价值计量且其变动计入当期损益的金融资产。以公允价值计量且其变动计入当期损益的金融资产在资产负债表中以交易性金融资产列示。

#### 9.4.4.4 金融资产和金融负债的初始确认、后续计量和终止确认

金融资产和金融负债在本基金成为相关金融工具合同条款的一方时，于资产负债表内确认。

取得债券投资支付的价款中包含债券起息日或上次除息日至购买日止的利息，应当单独确认为应收项目。应收款项和其他金融负债的相关交易费用计入初始确认金额。债券投资采用实际利率法，以摊余成本进行后续计量，即债券投资按票面利率或商定利率每日计提应收利息，按实际利率法在其剩余期限内摊销其买入时的溢价或折价；同时于每一估值日评估影子价格（即相关金融工具的公允价值），以避免债券投资的摊余成本与公允价值的差异导致基金资产净值发生重大偏离。应收款项和其他金融负债采用实际利率法，以摊余成本进行后续计量。

满足下列条件之一时，本基金终止确认该金融资产：

- 收取该金融资产现金流量的合同权利终止；
- 该金融资产已转移，且本基金将金融资产所有权上几乎所有的风险和报酬转移给转入方；
- 该金融资产已转移，虽然本基金既没有转移也没有保留金融资产所有权上几乎所有的风险和报酬，但是放弃了对该金融资产控制。

终止确认的金融资产的成本按移动加权平均法于交易日结转。

金融负债的现时义务全部或部分已经解除的，本基金终止确认该金融负债或其一部分。

#### 9.4.4.5 金融资产和金融负债的估值原则

为了避免采用摊余成本法计算的基金资产净值与按其他可参考公允价值指标计算的基金资产净值发生重大偏离，从而对基金份额持有人的利益产生稀释和不公平的结果，基金管理人于每一估值日，采用金融工具的公允价值确定影子价格。

当影子定价确定的基金资产净值与摊余成本法计算的基金资产净值的负偏离度绝对值达到 0.25%时，基金管理人应当在 5 个交易日内将负偏离度绝对值调整到 0.25%以内。当正偏离度绝对值达到 0.5%时，基金管理人应当暂停接受申购并在 5 个交易日内将正偏离度绝对值调整到 0.5%以内。当负偏离度绝对值达到 0.5%时，基金管理人应当使用风险准备金或者固有资金弥补潜在资产损失，将负偏离度绝对值控制在 0.5%以内。当负偏离度绝对值连续两个交易日超过 0.5%时，基金管理人应当采用公允价值估值方法对持有投资组合的账面价值进行调整，或者采取暂停接受所有赎回申请并终止基金合同进行财产清算等措施。

计算影子价格时按如下原则确定金融工具的公允价值：

存在活跃市场且能够获取相同资产或负债报价的金融工具，在估值日有报价的，除会计准则规定的情况外，将该报价不加调整地应用于该资产或负债的公允价值计量；估值日无报价且最近交易日后未发生影响公允价值计量的重大事件的，采用最近交易日的报价确定公允价值。有充足证据表明估值日或最近交易日的报价不能真实反映公允价值的，对报价进行调整，确定公允价值。与上述金融工具相同，但具有不同特征的，以相同资产或负债的公允价值为基础，并在估值技术中考虑不同特征因素的影响。特征是指对资产出售或使用的限制等，如果该限制是针对资产持有者的，那么在估值技术中不应将该限制作为特征考虑。此外，本基金不考虑因其大量持有相关资产或负债所产生的溢价或折价。

对不存在活跃市场的金融工具，采用在当前情况下适用并且有足够可利用数据和其他信息支持的估值技术确定公允价值。采用估值技术确定公允价值时，优先使用可观察输入值，只有在无法取得相关资产或负债可观察输入值或取得不切实可行的情况下，才可以使用不可观察输入值。

如经济环境发生重大变化或证券发行人发生影响证券价格的重大事件，参考类似投资品种的现行市价及重大变化等因素，对估值进行调整并确定公允价值。

#### 9.4.4.6 金融资产和金融负债的抵销

金融资产和金融负债在资产负债表内分别列示，没有相互抵销。但是，同时满足下列条件的，以相互抵销后的净额在资产负债表内列示：

- 本基金具有抵销已确认金额的法定权利，且该种法定权利是当前可执行的；
- 本基金计划以净额结算，或同时变现该金融资产和清偿该金融负债。

#### 9.4.4.7 实收基金

实收基金为对外发行基金份额所募集的总金额。每份基金份额面值为人民币 1.00 元。由于申购和赎回引起的实收基金份额变动分别于基金申购确认日及基金赎回确认日认列。上述申购和赎回分别包括基金转换所引起的转入基金的实收基金增加和转出基金的实收基金减少，以及因类别调整而引起的 A、B 级基金份额之间的转换所产生的实收基金变动。

#### 9.4.4.8 收入/（损失）的确认和计量

债券投资收益/（损失）于卖出债券成交日确认，并按成交总额与其成本、应收利息的差额入账。

债券利息收入按债券投资的摊余成本与实际利率计算的金额扣除应由发行债券的企业代扣代缴的个人所得税（如适用）后的净额确认，在债券实际持有期内逐日计提。贴息债视同到期一次性还本付息的附息债，根据其发行价、到期价和发行期限按直线法推算内含票面利率后，逐日计提利息收入。

存款利息收入按存款本金与适用利率逐日计提。

买入返售金融资产收入按到期应收或实际收到的金额与初始确认金额的差额，在资金实际占用期间内按实际利率法逐日确认，直线法与实际利率法确定的收入差异较小的可采用直线法。

#### 9.4.4.9 费用的确认和计量

本基金的管理人报酬、托管费和销售服务费在费用涵盖期间按基金合同约定的费率和计算方法逐日确认。

本基金的交易费用用于进行股票、债券、权证等交易发生时按照确定的金额确认。

本基金的利息支出按资金的本金和适用利率逐日计提。

卖出回购金融资产利息支出按到期应付或实际支付的金额与初始确认金额的差额，在资金实际占用期间内以实际利率法逐日确认，直线法与实际利率法确定的支出差异较小的可采用直线法。

本基金的其他费用如不影响估值日基金份额净值小数点后第四位，发生时直接计入基金损益；如果影响基金份额净值小数点后第四位的，应采用待摊或预提的方法，待摊或预提计入基金损益。

#### **9.4.4.10 基金的收益分配政策**

本基金同一类别的每份基金份额享有同等分配权。本基金收益分配采用红利再投资方式。本基金根据每日基金收益情况，以基金净收益为基准，为基金份额持有人每日计算当日收益并分配，并在运作期期末集中支付，累计收益支付方式只采用红利再投资（即红利转基金份额）方式。当日申购的基金份额自下一个工作日起享有基金的分配权益；当日赎回的基金份额自下一工作日起，不享有基金的分配权益。

#### **9.4.4.11 外币交易**

本基金本报告期内无外币交易。

#### **9.4.4.12 分部报告**

本基金以内部组织结构、管理要求、内部报告制度为依据确定经营分部，以经营分部为基础确定报告分部。

本基金目前以一个经营分部运作，不需要进行分部报告的披露。

#### **9.4.4.13 其他重要的会计政策和会计估计**

根据本基金的估值原则和中国证监会允许的基金行业估值实务操作，本基金确定以下债券投资的公允价值时采用的估值方法及其关键假设如下：

在银行间同业市场交易的债券品种，根据中国证监会公告[2017]13号《中国证监会关于证券投资基金估值业务的指导意见》及《中国证券投资基金业协会估值核算工作小组关于2015年1季度固定收益品种的估值处理标准》采用估值技术确定公允价值。

### **9.4.5 会计政策和会计估计变更以及差错更正的说明**

#### **9.4.5.1 会计政策变更的说明**

本基金在本报告期内未发生重大会计政策变更。

#### **9.4.5.2 会计估计变更的说明**

本基金在本报告期内未发生重大会计估计变更。

#### **9.4.5.3 差错更正的说明**

本基金在本报告期内未发生重大会计差错更正。

### **9.4.6 税项**



根据财政部、国家税务总局财税[2002]128号《关于开放式证券投资基金有关税收问题的通知》、财税[2004]78号文《关于证券投资基金税收政策的通知》、财税[2008]1号文《财政部、国家税务总局关于企业所得税若干优惠政策的通知》、财税[2016]36号文《财政部、国家税务总局关于全面推开营业税改征增值税试点的通知》、财税[2016]46号《关于进一步明确全面推开营改增试点金融业有关政策的通知》、财税[2016]70号《关于金融机构同业往来等增值税政策的补充通知》、财税[2016]140号文《关于明确金融、房地产开发、教育辅助服务等增值税政策的通知》、财税[2017]2号文《关于资管产品增值税政策有关问题的补充通知》、财税[2017]56号文《关于资管产品增值税有关问题的通知》及其他相关税务法规和实务操作，本基金适用的主要税项列示如下：

(a) 证券投资基金管理人运用基金买卖债券的差价收入暂不征收企业所得税。

(b) 自 2016 年 5 月 1 日起，在全国范围内全面推开营业税改征增值税（以下称营改增）试点，建筑业、房地产业、金融业、生活服务业等全部营业税纳税人，纳入试点范围，由缴纳营业税改为缴纳增值税。

2018 年 1 月 1 日（含）以后，资管产品管理人（以下称管理人）运营资管产品过程中发生的增值税应税行为，以管理人为增值税纳税人，暂适用简易计税方法，按照 3% 的征收率缴纳增值税。对资管产品在 2018 年 1 月 1 日以前运营过程中发生的增值税应税行为，未缴纳增值税的，不再缴纳；已缴纳增值税的，已纳税额从管理人以后月份的增值税应纳税额中抵减。

证券投资基金管理人运用基金买卖债券取得的金融商品转让收入免征增值税；对国债、地方政府债利息收入以及金融同业往来取得的利息收入免征增值税；同业存款利息收入免征增值税以及一般存款利息收入不征收增值税。

(c) 对投资者从证券投资基金分配中取得的收入，暂不征收企业所得税。

(d) 对基金在 2018 年 1 月 1 日（含）以后运营过程中缴纳的增值税，分别按照证券投资基金管理人所在地适用的税率，计算缴纳城市维护建设税、教育费附加和地方教育费附加。

## 9.4.7 重要财务报表项目的说明

### 9.4.7.1 银行存款

单位：人民币元

项目	本期末 2020 年 4 月 28 日	上年度末 2019 年 12 月 31 日
活期存款	1,263,005.95	8,703,182.09
定期存款	-	-
其中：存款期限 1 个月以内	-	-
存款期限 1-3 个月	-	-
存款期限 3 个月以上	-	-
其他存款	-	-
合计	1,263,005.95	8,703,182.09

### 9.4.7.2 交易性金融资产

单位：人民币元

项目		本期末 2020 年 4 月 28 日			
		摊余成本	影子定价	偏离金额	偏离度 (%)
债券	交易所市场	-	-	-	-
	银行间市场	130,317,392.03	130,502,000.00	184,607.97	0.1384
	合计	130,317,392.03	130,502,000.00	184,607.97	0.1384
资产支持证券		-	-	-	-
合计		130,317,392.03	130,502,000.00	184,607.97	0.1384
项目		上年度末 2019 年 12 月 31 日			
		摊余成本	影子定价	偏离金额	偏离度 (%)
债券	交易所市场	-	-	-	-
	银行间市场	119,689,762.55	119,788,400.00	98,637.45	0.0528
	合计	119,689,762.55	119,788,400.00	98,637.45	0.0528
资产支持证券		-	-	-	-
合计		119,689,762.55	119,788,400.00	98,637.45	0.0528

于 4 月 28 日，本基金交易性金融资产均为采用摊余成本法摊余的债券投资。本基金管理人认为本基金债券投资的公允价值与摊余成本间的差异在合理范围内。

1. 偏离金额=影子定价-摊余成本；
2. 偏离度=偏离金额/摊余成本法确定的基金资产净值。

### 9.4.7.3 衍生金融资产/负债

本基金本报告期末及上年度末无衍生金融工具。

### 9.4.7.4 买入返售金融资产

#### 9.4.7.4.1 各项买入返售金融资产期末余额

单位：人民币元

项目		本期末 2020 年 4 月 28 日	
		账面余额	其中：买断式逆回购
交易所市场		-	-
银行间市场		-	-
合计		-	-
项目		上年度末 2019 年 12 月 31 日	
		账面余额	其中：买断式逆回购
交易所市场		-	-
银行间市场		55,798,723.70	-
合计		55,798,723.70	-

#### 9.4.7.4.2 期末买断式逆回购交易中取得的债券

本基金本报告期末及上年度末无买断式逆回购交易中取得的债券。

#### 9.4.7.5 应收利息

单位：人民币元

项目	本期末 2020 年 4 月 28 日	上年度末 2019 年 12 月 31 日
应收活期存款利息	2,153.73	427.14
应收定期存款利息	-	-
应收其他存款利息	-	-
应收结算备付金利息	-	-
应收债券利息	940,078.79	728,809.88
应收资产支持证券利息	-	-
应收买入返售证券利息	-	30,203.69
应收申购款利息	-	-
应收黄金合约拆借孳息	-	-
应收出借证券利息	-	-
其他	-	-
合计	942,232.52	759,440.71

#### 9.4.7.6 其他资产

本基金本报告期末及上年度末无其他资产。

#### 9.4.7.7 应付交易费用

单位：人民币元

项目	本期末 2020 年 4 月 28 日	上年度末 2019 年 12 月 31 日
交易所市场应付交易费用	-	-
银行间市场应付交易费用	5,270.32	10,634.11
合计	5,270.32	10,634.11

#### 9.4.7.8 其他负债

单位：人民币元

项目	本期末 2020 年 4 月 28 日	上年度末 2019 年 12 月 31 日
应付券商交易单元保证金	-	-
应付赎回费	-	-
应付证券出借违约金	-	-
预提费用	278,042.32	289,000.00
合计	278,042.32	289,000.00

#### 9.4.7.9 实收基金

金额单位：人民币元

招商理财 7 天债券 A		
项目	本期 2020 年 1 月 1 日至 2020 年 4 月 28 日	
	基金份额 (份)	账面金额
上年度末	186,875,097.41	186,875,097.41

本期申购	182,513,583.24	182,513,583.24
本期赎回（以“-”号填列）	-236,009,356.40	-236,009,356.40
基金份额折算变动份额	-	-
本期末	133,379,324.25	133,379,324.25

注：本期申购含红利再投、转换入份(金)额，本期赎回含转换出份(金)额。

#### 9.4.7.10 未分配利润

单位：人民币元

招商理财 7 天债券 A			
项目	已实现部分	未实现部分	未分配利润合计
上年度末	-	-	-
本期利润	879,408.75	-	879,408.75
本期基金份额交易产生的变动数	-	-	-
其中：基金申购款	-	-	-
基金赎回款	-	-	-
本期已分配利润	-879,408.75	-	-879,408.75
本期末	-	-	-

#### 9.4.7.11 存款利息收入

单位：人民币元

项目	本期 2020 年 1 月 1 日至 2020 年 4 月 28 日	上年度可比期间 2019 年 1 月 1 日至 2019 年 12 月 31 日
活期存款利息收入	8,508.72	34,166.82
定期存款利息收入	9,430.56	661,172.05
其他存款利息收入	-	-
结算备付金利息收入	-	-
其他	-	-
合计	17,939.28	695,338.87

#### 9.4.7.12 债券投资收益

##### 9.4.7.12.1 债券投资收益项目构成

单位：人民币元

项目	本期 2020 年 1 月 1 日至 2020 年 4 月 28 日	上年度可比期间 2019 年 1 月 1 日至 2019 年 12 月 31 日
债券投资收益——买卖债券（、债转股及债券到期兑付）差价收入	-	91,878.67
债券投资收益——赎回差价收入	-	-
债券投资收益——申购差价收入	-	-

合计	-	91,878.67
----	---	-----------

#### 9.4.7.12.2 债券投资收益——买卖债券差价收入

单位：人民币元

项目	本期 2020 年 1 月 1 日至 2020 年 4 月 28 日	上年度可比期间 2019 年 1 月 1 日至 2019 年 12 月 31 日
卖出债券（、债转股及债券到期兑付）成交总额	-	684,577,961.84
减：卖出债券（、债转股及债券到期兑付）成本总额	-	679,079,046.41
减：应收利息总额	-	5,407,036.76
买卖债券差价收入	-	91,878.67

#### 9.4.7.12.3 债券投资收益——赎回差价收入

本基金本报告期内及上年度可比期间无债券赎回差价收入。

#### 9.4.7.12.4 债券投资收益——申购差价收入

本基金本报告期内及上年度可比期间无债券申购差价收入。

#### 9.4.7.13 资产支持证券投资收益

本基金本报告期内及上年度可比期间无资产支持证券投资收益。

#### 9.4.7.14 其他收入

本基金本报告期内及上年度可比期间无其他收入。

#### 9.4.7.15 交易费用

本基金本报告期内及上年度可比期间无交易费用。

#### 9.4.7.16 其他费用

单位：人民币元

项目	本期 2020 年 1 月 1 日至 2020 年 4 月 28 日	上年度可比期间 2019 年 1 月 1 日至 2019 年 12 月 31 日
审计费用	16,256.59	60,000.00
信息披露费	39,016.53	120,000.00
证券出借违约金	-	-
银行费用	10,044.09	40,031.42
其他	12,369.20	37,240.50
合计	77,686.41	257,271.92

### 9.4.8 或有事项、资产负债表日后事项的说明

#### 9.4.8.1 或有事项

截至资产负债表日，本基金无需要说明的重大或有事项。

### 9.4.8.2 资产负债表日后事项

自 2020 年 4 月 29 日起，本基金正式转型，同时，本基金的投资范围、投资限制、申购和赎回价格、基金资产估值、收益分配、升降级业务、信息披露等相关内容作相应修改。修改后的《招商理财 7 天债券型证券投资基金基金合同》自 2020 年 4 月 29 日起生效，本基金合同自同一日起失效。

除上述事项外，截至本财务报告批准报出日，本基金没有需要在财务报表附注中说明的资产负债表日后事项。

### 9.4.9 关联方关系

关联方名称	与本基金的关系
招商基金管理有限公司	基金管理人
中国工商银行股份有限公司	基金托管人
招商银行股份有限公司(以下简称“招商银行”)	基金管理人的股东
招商证券股份有限公司(以下简称“招商证券”)	基金管理人的股东
招商财富资产管理有限公司	基金管理人的全资子公司
招商资产管理(香港)有限公司	基金管理人的全资子公司

注：本报告期内存在控制关系或其他重大利害关系的关联方未发生变化。

### 9.4.10 本报告期及上年度可比期间的关联方交易

#### 9.4.10.1 通过关联方交易单元进行的交易

##### 9.4.10.1.1 股票交易

本基金本报告期内及上年度可比期间无通过关联方交易单元进行的股票交易。

##### 9.4.10.1.2 债券交易

本基金本报告期内及上年度可比期间无通过关联方交易单元进行的债券交易。

##### 9.4.10.1.3 债券回购交易

本基金本报告期内及上年度可比期间无通过关联方交易单元进行的债券回购交易。

##### 9.4.10.1.4 权证交易

本基金本报告期内及上年度可比期间无通过关联方交易单元进行的权证交易。

##### 9.4.10.1.5 应支付关联方的佣金

本基金本报告期内及上年度可比期间无应支付关联方的佣金。

#### 9.4.10.2 关联方报酬

##### 9.4.10.2.1 基金管理费

单位：人民币元

项目	本期 2020 年 1 月 1 日至 2020 年 4 月 28 日	上年度可比期间 2019 年 1 月 1 日至 2019 年 12 月 31 日
当期发生的基金应支付的管理费	144,612.98	700,331.33
其中：支付销售机构的客户维护费	62,060.45	284,800.57

注：支付基金管理人招商基金管理有限公司的基金管理人报酬按前一日基金资产净值×0.27%的年费率计提，逐日累计至每月月底，按月支付。其计算公式为：

$$\text{日基金管理人报酬} = \text{前一日基金资产净值} \times 0.27\% \div \text{当年天数}$$

#### 9.4.10.2.2 基金托管费

单位：人民币元

项目	本期 2020 年 1 月 1 日至 2020 年 4 月 28 日	上年度可比期间 2019 年 1 月 1 日至 2019 年 12 月 31 日
当期发生的基金应支付的托管费	42,848.28	207,505.56

注：支付基金托管人中国工商银行的基金托管费按前一日基金资产净值×0.08%的年费率计提，逐日累计至每月月底，按月支付。其计算公式为：

$$\text{日基金托管费} = \text{前一日基金资产净值} \times 0.08\% \div \text{当年天数}$$

#### 9.4.10.2.3 销售服务费

单位：人民币元

获得销售服务费的各关联方名称	本期 2020 年 1 月 1 日至 2020 年 4 月 28 日		
	当期发生的基金应支付的销售服务费		
	招商理财 7 天债券 A	招商理财 7 天债券 B	合计
中国工商银行	45,661.27	-	45,661.27
招商基金管理有限公司	1,750.25	-	1,750.25
招商银行	19,187.83	-	19,187.83
合计	66,599.35	-	66,599.35
获得销售服务费的各关联方名称	上年度可比期间 2019 年 1 月 1 日至 2019 年 12 月 31 日		
	当期发生的基金应支付的销售服务费		
	招商理财 7 天债券 A	招商理财 7 天债券 B	合计
中国工商银行	173,312.55	206.57	173,519.12
招商基金管理有限公司	8,373.88	-	8,373.88
招商银行	83,679.95	902.11	84,582.06
合计	265,366.38	1,108.68	266,475.06

注：本基金的 A 类基金份额的年销售服务费率为 0.30%，B 类基金份额的年销售服务费率为 0.01%，逐日累计至每月月底，按月支付。其计算公式为：

$$\text{A 类日基金销售服务费} = \text{前一日基金资产净值} \times 0.30\% / \text{当年天数}$$

B 类日基金销售服务费=前一日基金资产净值×0.01%/当年天数。

#### 9.4.10.3 与关联方进行银行间同业市场的债券（含回购）交易

本基金本报告期内及上年度可比期间无与关联方进行银行间同业市场的债券（含回购）交易。

#### 9.4.10.4 各关联方投资本基金的情况

##### 9.4.10.4.1 报告期内基金管理人运用固有资金投资本基金的情况

本报告期内及上年度可比期间基金管理人无运用固有资金投资本基金的情况。

##### 9.4.10.4.2 报告期末除基金管理人之外的其他关联方投资本基金的情况

本报告期末及上年度末除基金管理人之外的其他关联方无投资本基金的情况。

#### 9.4.10.5 由关联方保管的银行存款余额及当期产生的利息收入

单位：人民币元

关联方名称	本期 2020 年 1 月 1 日至 2020 年 4 月 28 日		上年度可比期间 2019 年 1 月 1 日至 2019 年 12 月 31 日	
	期末余额	当期利息收入	期末余额	当期利息收入
中国工商银行	1,263,005.95	8,508.72	8,703,182.09	34,166.82

注：本基金的银行存款由基金托管人中国工商银行股份有限公司保管，按银行约定利率计息。

#### 9.4.10.6 本基金在承销期内参与关联方承销证券的情况

本基金本报告期内及上年度可比期间无在承销期内参与关联方承销证券的情况。

#### 9.4.11 利润分配情况

单位：人民币元

招商理财 7 天债券 A

已按再投资形式转 实收基金	直接通过应付赎回款转出金额	应付利润本年变动	本期利润分配合计	备注
879,408.75	-	-	879,408.75	-

#### 9.4.12 期末（2020 年 04 月 28 日）本基金持有的流通受限证券

##### 9.4.12.1 因认购新发/增发证券而于期末持有的流通受限证券

本基金本报告期末无因认购新发/增发证券而于期末持有的流通受限证券。

##### 9.4.12.2 期末持有的暂时停牌等流通受限股票

本基金本报告期末未持有暂时停牌等流通受限股票。



### 9.4.12.3 期末债券正回购交易中作为抵押的债券

#### 9.4.12.3.1 银行间市场债券正回购

本基金本报告期末无因银行间市场债券正回购交易而抵押的债券。

#### 9.4.12.3.2 交易所市场债券正回购

本基金本报告期末无因交易所市场债券正回购交易而抵押的债券。

### 9.4.13 金融工具风险及管理

本基金为债券型基金，本基金的运作涉及的金融工具主要包括债券投资、银行存款与买入返售金融资产。与这些金融工具有关的风险，以及本基金的基金管理人管理这些风险所采取的风险管理政策如下所述。

#### 9.4.13.1 风险管理政策和组织架构

本基金的基金管理人从事风险管理的目标是提升本基金风险调整后收益水平，保证本基金的基金资产安全，维护基金份额持有人利益。基于该风险管理目标，本基金的基金管理人风险管理的基本策略是识别和分析本基金运作时本基金面临各种类型的风险，确定适当的风险容忍度，并及时可靠地对各种风险进行监督，将风险控制在限定的范围之内。本基金目前面临的主要风险包括：市场风险、信用风险和流动性风险。与本基金相关的市场风险主要包括利率风险和市场价格风险。

本基金的基金管理人建立了以全面、独立、互相制约以及定性和定量相结合为原则的，监事会、董事会及下设风险控制委员会、督察长、风险管理委员会、法律合规部和风险管理部等多层次的风险管理组织架构体系。

#### 9.4.13.2 信用风险

信用风险是指金融工具的一方到期无法履行约定义务致使本基金遭受损失的风险。本基金的信用风险主要存在于银行存款、债券投资及其他金融资产。

本基金的银行存款存放于本基金的基金托管人中国工商银行，与该银行存款相关的信用风险不重大。

本基金在交易所进行的交易均与中国证券登记结算有限责任公司完成证券交收和款项清算，因此违约风险发生的可能性很小；本基金在进行银行间同业市场交易前均对交易对手进行信用评估并采用券款对付交割方式，以控制相应的信用风险。

对于与债券投资、资产支持证券投资等投资品种相关的信用风险，本基金的基金管理人通过对投资品种的信用等级评估来选择适当的投资对象，并限制单个投资品种的持有比例来管理信用风险。附注 9.4.13.2.1 至 9.4.13.2.6 列示了于本报告期末及上年度末本基金所持有的债券投资及资产支持证券投资的信用评级，该信用评级不包括本基金所持有的国债、央行票据、政策性金融债。

**9.4.13.2.1 按短期信用评级列示的债券投资**

单位：人民币元

短期信用评级	本期末 2020 年 4 月 28 日
A-1	-
A-1 以下	-
未评级	90,150,124.82
合计	90,150,124.82

注：上述评级均由经中国证监会核准从事证券市场资信评级业务的评级机构做出。

**9.4.13.2.2 按短期信用评级列示的资产支持证券投资**

本基金本报告期末及上年度末无按短期信用评级列示的资产支持证券投资。

**9.4.13.2.3 按短期信用评级列示的同业存单投资**

本基金本报告期末及上年度末无按短期信用评级列示的同业存单投资。

**9.4.13.2.4 按长期信用评级列示的债券投资**

单位：人民币元

长期信用评级	本期末 2020 年 4 月 28 日
AAA	-
AAA 以下	10,096,165.02
未评级	-
合计	10,096,165.02

注：上述评级均由经中国证监会核准从事证券市场资信评级业务的评级机构做出。

**9.4.13.2.5 按长期信用评级列示的资产支持证券投资**

本基金本报告期末及上年度末无按长期信用评级列示的资产支持证券投资。

**9.4.13.2.6 按长期信用评级列示的同业存单投资**

单位：人民币元

长期信用评级	本期末 2020 年 4 月 28 日
AAA	19,969,797.58
AAA 以下	-
未评级	-
合计	19,969,797.58

注：同业存单投资评级以其主体评级进行列示。

**9.4.13.3 流动性风险****9.4.13.3.1 报告期内本基金组合资产的流动性风险分析**

流动性风险是指基金管理人未能以合理价格及时变现基金资产以支付投资者赎回款项的风险。本基金流动性风险来源于开放式基金每日兑付赎回资金的流动性风险，以及因部

分投资品种交易不活跃而出现的变现风险以及因投资集中而无法在市场出现剧烈波动的情况下以合理价格变现投资的风险。本基金所持有的交易性金融资产在银行间同业市场交易，除附注 9.4.12 所披露的流通受限不能自由转让的基金资产外，本基金未持有其他有重大流动性风险的投资品种。除卖出回购金融资产款外，本基金所持有的全部金融负债无固定到期日或合约约定到期日均为一个月以内且不计息，可赎回基金份额净值(所有者权益)无固定到期日且不计息，因此账面余额即为未折现的合约到期现金流量。

本基金投资组合的平均剩余期限，在每个交易日均不得超过 127 天。本基金主动投资于流动性受限资产的市值合计占基金资产净值的比例不得超过 15%，本基金持有的剩余期限不超过 397 天但剩余存续期超过 397 天的浮动利率债券摊余成本总计不得超过当日基金资产净值的 20%。

针对兑付赎回资金的流动性风险，本基金的基金管理人每日对本基金的申购赎回情况进行严密监控并预测流动性需求，保持基金投资组合中的可用现金头寸与之相匹配。本基金的基金管理人在基金合同中设计了巨额赎回条款，约定在非常情况下赎回申请的处理方式，控制因开放申购赎回模式带来的流动性风险，有效保障基金持有人利益。

日常流动性风险管理中，本基金的基金管理人每日监控和预测本基金的流动性指标，通过对投资品种的流动性指标来持续地评估、选择、跟踪和控制基金投资的流动性风险。同时，本基金通过预留一定的现金头寸，并且在需要时可通过卖出回购金融资产方式融入短期资金，以缓解流动性风险。

#### 9.4.13.4 市场风险

市场风险是指基金所持金融工具的公允价值或未来现金流量因所处市场各类价格因素的变动而发生波动的风险，包括利率风险、外汇风险和其他价格风险。

##### 9.4.13.4.1 利率风险

利率风险是指利率敏感性金融工具的公允价值及将来现金流受市场利率变动而发生波动的风险。本基金持有的利率敏感性资产主要是银行存款、债券投资及买入返售金融资产。本基金的基金管理人日常通过对利率水平的预测、分析收益率曲线及优化利率重新定价日组合等方法对上述利率风险进行管理。

下表统计了本基金面临的利率风险敞口。表中所示为本基金资产及交易形成负债的公允价值，并按照合约规定的重新定价日或到期日孰早者进行了分类。

##### 9.4.13.4.1.1 利率风险敞口

单位：人民币元

本期末 2020 年 4 月 28 日	6 个月以内	6 个月-1 年	1-5 年	不计息	合计
资产					

银行存款	1,263,005.95	-	-	-	1,263,005.95
结算备付金	-	-	-	-	-
存出保证金	-	-	-	-	-
交易性金融资产	110,280,970.52	20,036,421.51	-	-	130,317,392.03
买入返售金融资产	-	-	-	-	-
应收利息	-	-	-	942,232.52	942,232.52
应收股利	-	-	-	-	-
应收申购款	-	-	-	1,212,600.00	1,212,600.00
应收证券清算款	-	-	-	-	-
其他资产	-	-	-	-	-
资产总计	111,543,976.47	20,036,421.51	-	2,154,832.52	133,735,230.50
负债					
应付赎回款	-	-	-	-	-
应付管理人报酬	-	-	-	29,158.44	29,158.44
应付托管费	-	-	-	8,639.53	8,639.53
应付证券清算款	-	-	-	-	-
卖出回购金融资产款	-	-	-	-	-
应付销售服务费	-	-	-	32,398.31	32,398.31
应付交易费用	-	-	-	5,270.32	5,270.32
应付利息	-	-	-	-	-
应付利润	-	-	-	-	-
应交税费	-	-	-	2,397.33	2,397.33
其他负债	-	-	-	278,042.32	278,042.32
负债总计	-	-	-	355,906.25	355,906.25
利率敏感度缺口	111,543,976.47	20,036,421.51	-	1,798,926.27	133,379,324.25
上年度末 2019 年 12 月 31 日	6 个月以内	6 个月-1 年	1-5 年	不计息	合计
资产					
银行存款	8,703,182.09	-	-	-	8,703,182.09
结算备付金	-	-	-	-	-
存出保证金	-	-	-	-	-
交易性金融	119,689,762.5	-	-	-	119,689,762.5

资产	5				5
买入返售金	55,798,723.7	-	-	-	55,798,723.7
融资产	0				0
应收利息	-	-	-	759,440.71	759,440.71
应收股利	-	-	-	-	-
应收申购款	-	-	-	2,331,749.71	2,331,749.71
应收证券清算款	-	-	-	-	-
其他资产	-	-	-	-	-
资产总计	184,191,668.34	-	-	3,091,190.42	187,282,858.76
负债					
应付赎回款	-	-	-	-	-
应付管理人报酬	-	-	-	44,687.69	44,687.69
应付托管费	-	-	-	13,240.80	13,240.80
应付证券清算款	-	-	-	-	-
卖出回购金融资产款	-	-	-	-	-
应付销售服务费	-	-	-	49,652.95	49,652.95
应付交易费用	-	-	-	10,634.11	10,634.11
应付利息	-	-	-	-	-
应付利润	-	-	-	-	-
应交税费	-	-	-	545.80	545.80
其他负债	-	-	-	289,000.00	289,000.00
负债总计	-	-	-	407,761.35	407,761.35
利率敏感度缺口	184,191,668.34	-	-	2,683,429.07	186,875,097.41

注：上表按金融资产和金融负债的重新定价日或到期日孰早者进行分类。

#### 9.4.13.4.1.2 利率风险的敏感性分析

假设	1.若市场利率平行上升或下降 50 个基点		
	2.其他市场变量保持不变		
	3.仅存在公允价值变动对基金资产净值的影响		
分析	相关风险变量的变动	对资产负债表日基金资产净值的影响金额（单位：人民币元）	
		本期末（2020 年 4 月 28 日）	上年度末（2019 年 12 月 31 日）
	1. 市场利率平行上升 50 个基点	-194,213.66	-92,275.34
2. 市场利率平行下降 50 个基点	195,552.21	92,817.00	

#### 9.4.13.4.2 其他价格风险

其他价格风险是指金融工具的公允价值受市场利率和外汇汇率以外的市场价格因素变动发生波动的风险。该风险可能与特定投资品种相关，也有可能与整体投资组合相关。对本基金而言，其他价格风险表现在当投资组合的公允价值受市场利率和外汇汇率以外的市场价格因素的变动导致与其摊余成本发生重大差异时对损益的影响。本基金管理人通过对加强投资组合管理、优化品种配置、每日跟踪偏离程度等方法对其他价格风险进行管理。

于 2020 年 4 月 28 日，本基金投资组合的摊余成本与可参考公允价值的偏离程度绝对值为 0.1384% (2019 年 12 月 31 日该值为：0.0528%)。本基金管理人将视情况调整组合以控制风险，规避出现投资组合的摊余成本与可参考公允价值产生重大偏差的可能。

##### 9.4.13.4.2.1 其他价格风险敞口

本基金本报告期末及上年度末无其他价格风险敞口。

##### 9.4.13.4.2.2 其他价格风险的敏感性分析

本基金本报告期末及上年度末无其他价格风险的敏感性分析。

#### 9.4.14 有助于理解和分析会计报表需要说明的其他事项

以公允价值计量的资产和负债

下表列示了本基金在每个资产负债表日持续和非持续以公允价值计量的资产和负债于本报告期末的公允价值信息及其公允价值计量的层次。公允价值计量结果所属层次取决于对公允价值计量整体而言具有重要意义的最低层次的输入值。三个层次输入值的定义如下：

第一层次输入值：在计量日能够取得的相同资产或负债在活跃市场上未经调整的报价；

第二层次输入值：除第一层次输入值外相关资产或负债直接或间接可观察到的输入值；

第三层次输入值：相关资产或负债的不可观察输入值。

单位：人民币元

持续的公允价值 计量资产	本期末（2020 年 4 月 28 日（基金合同失效前日））			
	合计	第一层次	第二层次	第三 层次
交易性金融资产	130,317,392.03	-	130,317,392.03	-
- 股票投资	-	-	-	-
- 债券投资	130,317,392.03	-	130,317,392.03	-
- 基金投资	-	-	-	-

- 资产支持证券投资	-	-	-	-
持续以公允价值计量的资产总额	130,317,392.03	-	130,317,392.03	-

单位：人民币元

	上年度末（2019 年 12 月 31 日）			
	合计	第一层次	第二层次	第三层次
交易性金融资产	119,689,762.55	-	119,689,762.55	-
- 股票投资	-	-	-	-
- 债券投资	119,689,762.55	-	119,689,762.55	-
- 基金投资	-	-	-	-
- 资产支持证券投资	-	-	-	-
持续以公允价值计量的资产总额	119,689,762.55	-	119,689,762.55	-

(a) 第二层次的公允价值计量

对于本基金投资的证券交易所上市的证券，若出现重大事项停牌、交易不活跃（包括涨跌停时的交易不活跃）、或属于非公开发行等情况时，本基金不会于停牌期间、交易不活跃期间及限售期间将相关证券的公允价值列入第一层次。本基金综合考虑估值调整中采用的不可观察输入值对于公允价值的影响程度，确定相关证券公允价值的层次。

(b) 非持续的以公允价值计量的金融工具

于 2020 年 4 月 28 日（基金合同失效前日），本基金无非持续的以公允价值计量的金融工具（2019 年 12 月 31 日：无）。

#### 9.4.14.2 其他金融工具的公允价值（期末非以公允价值计量的项目）

其他金融工具主要包括买入返售金融资产、应收款项和其他金融负债，其账面价值与公允价值之间无重大差异。

## § 10 投资组合报告（转型后）

### 10.1 期末基金资产组合情况

金额单位：人民币元

序号	项目	金额（元）	占基金总资产的比例（%）
1	权益投资	-	-
	其中：股票	-	-
2	基金投资	-	-
3	固定收益投资	599,527,150.00	91.48
	其中：债券	599,527,150.00	91.48
	资产支持证券	-	-
4	贵金属投资	-	-
5	金融衍生品投资	-	-
6	买入返售金融资产	-	-
	其中：买断式回购的买入返售金融资产	-	-
7	银行存款和结算备付金合计	3,359,026.29	0.51
8	其他资产	52,513,213.72	8.01
9	合计	655,399,390.01	100.00

## 10.2 报告期末按行业分类的股票投资组合

### 10.2.1 报告期末按行业分类的境内股票投资组合

本基金本报告期末未持有股票。

### 10.2.2 报告期末按行业分类的港股通投资股票投资组合

本基金本报告期末未持有港股通投资股票。

## 10.3 期末按公允价值占基金资产净值比例大小排序的所有股票投资明细

本基金报告期末未持有股票。

## 10.4 报告期内股票投资组合的重大变动

### 10.4.1 累计买入金额超出期初基金资产净值 2%或前 20 名的股票明细

本基金报告期内无买入股票。

### 10.4.2 累计卖出金额超出期初基金资产净值 2%或前 20 名的股票明细

本基金报告期内无卖出股票。

### 10.4.3 买入股票的成本总额及卖出股票的收入总额

本基金报告期内无股票投资变动。

## 10.5 期末按债券品种分类的债券投资组合



金额单位：人民币元

序号	债券品种	公允价值（元）	占基金资产净值比例（%）
1	国家债券	8,499,150.00	1.43
2	央行票据	-	-
3	金融债券	20,101,000.00	3.39
	其中：政策性金融债	20,101,000.00	3.39
4	企业债券	10,013,000.00	1.69
5	企业短期融资券	480,176,000.00	81.06
6	中期票据	80,738,000.00	13.63
7	可转债（可交换债）	-	-
8	同业存单	-	-
9	其他	-	-
10	合计	599,527,150.00	101.20

## 10.6 期末按公允价值占基金资产净值比例大小排序的前五名债券投资明细

金额单位：人民币元

序号	债券代码	债券名称	数量（张）	公允价值（元）	占基金资产净值比例（%）
1	012002858	20 五凌电力 SCP001	500,000	50,030,000.00	8.45
2	012004234	20 川高速 SCP010	400,000	40,060,000.00	6.76
3	012003551	20 临港控股 SCP004	400,000	40,000,000.00	6.75
4	101800279	18 川水电 MTN001	300,000	30,423,000.00	5.14
5	101658010	16 福州城投 MTN001	300,000	30,189,000.00	5.10

## 10.7 期末按公允价值占基金资产净值比例大小排序的所有资产支持证券投资明细

本基金本报告期末未持有资产支持证券。

## 10.8 报告期末按公允价值占基金资产净值比例大小排序的前五名贵金属投资明细

本基金本报告期末未持有贵金属。

## 10.9 期末按公允价值占基金资产净值比例大小排序的前五名权证投资明细

本基金本报告期末未持有权证。

## 10.10 报告期末本基金投资的股指期货交易情况说明

**10.10.1 报告期末本基金投资的股指期货持仓和损益明细**

根据本基金合同规定，本基金不参与股指期货交易。

**10.10.2 本基金投资股指期货的投资政策**

根据本基金合同规定，本基金不参与股指期货交易。

**10.11 报告期末本基金投资的国债期货交易情况说明****10.11.1 本期国债期货投资政策**

根据本基金合同规定，本基金不参与国债期货交易。

**10.11.2 报告期末本基金投资的国债期货持仓和损益明细**

根据本基金合同规定，本基金不参与国债期货交易。

**10.11.3 本期国债期货投资评价**

根据本基金合同规定，本基金不参与国债期货交易。

**10.12 投资组合报告附注****10.12.1**

报告期内基金投资的前十名证券的发行主体未有被监管部门立案调查，不存在报告编制日前一年内受到公开谴责、处罚的情形。

**10.12.2**

根据基金合同规定，本基金的投资范围不包括股票。

**10.12.3 期末其他各项资产构成**

金额单位：人民币元

序号	名称	金额（元）
1	存出保证金	3,599.37
2	应收证券清算款	-
3	应收股利	-
4	应收利息	6,175,627.35
5	应收申购款	46,333,987.00
6	其他应收款	-
7	待摊费用	-
8	其他	-
9	合计	52,513,213.72

**10.12.4 期末持有的处于转股期的可转换债券明细**

本基金本报告期末未持有处于转股期的可转换债券。

### 10.12.5 期末前十名股票中存在流通受限情况的说明

本基金本报告期末未持有股票。

## § 11 投资组合报告（转型前）

### 11.1 期末基金资产组合情况

序号	项目	金额（元）	占基金总资产的比例（%）
1	固定收益投资	130,317,392.03	97.44
	其中：债券	130,317,392.03	97.44
	资产支持证券	-	-
2	买入返售金融资产	-	-
	其中：买断式回购的买入返售金融资产	-	-
3	银行存款和结算备付金合计	1,263,005.95	0.94
4	其他资产	2,154,832.52	1.61
5	合计	133,735,230.50	100.00

### 11.2 债券回购融资情况

金额单位：人民币元

序号	项目	占基金资产净值的比例（%）	
1	报告期内债券回购融资余额		0.67
	其中：买断式回购融资		-
序号	项目	金额（元）	占基金资产净值的比例（%）
2	报告期末债券回购融资余额	-	-
	其中：买断式回购融资	-	-

注：报告期内债券回购融资余额占基金资产净值的比例为报告期内每个交易日融资余额占资产净值比例的简单平均值。

#### 11.2.1 债券正回购的资金余额超过基金资产净值的 20% 的说明

本基金合同约定：“本基金进入全国银行间同业市场进行债券回购的资金余额不得超过基金资产净值的 40%”，本报告期内，本基金未发生超标情况。

### 11.3 基金投资组合平均剩余期限

#### 11.3.1 投资组合平均剩余期限基本情况

项目	天数
报告期末投资组合平均剩余期限	110

报告期内投资组合平均剩余期限最高值	110
报告期内投资组合平均剩余期限最低值	19

### 11.3.2 报告期内投资组合平均剩余期限超过 120 天情况说明

本基金本报告期内投资组合平均剩余期限未超过 127 天。

### 11.3.3 期末投资组合平均剩余期限分布比例

序号	平均剩余期限	各期限资产占基金资产净值的比例 (%)	各期限负债占基金资产净值的比例 (%)
1	30 天以内	8.44	-
	其中：剩余存续期超过 397 天的浮动利率债	-	-
2	30 天（含）-60 天	14.99	-
	其中：剩余存续期超过 397 天的浮动利率债	-	-
3	60 天（含）-90 天	22.57	-
	其中：剩余存续期超过 397 天的浮动利率债	-	-
4	90 天（含）-120 天	7.50	-
	其中：剩余存续期超过 397 天的浮动利率债	-	-
5	120 天（含）-397 天（含）	45.15	-
	其中：剩余存续期超过 397 天的浮动利率债	-	-
	合计	98.65	-

### 11.4 报告期内投资组合平均剩余存续期超过 240 天情况说明

本基金本报告期内投资组合平均剩余存续期未超过 240 天。

### 11.5 期末按债券品种分类的债券投资组合

序号	债券品种	摊余成本（元）	占基金资产净值比例 (%)
1	国家债券	-	-
2	央行票据	-	-
3	金融债券	10,101,304.61	7.57
	其中：政策性金融债	10,101,304.61	7.57
4	企业债券	-	-
5	企业短期融资券	90,150,124.82	67.59
6	中期票据	10,096,165.02	7.57
7	同业存单	19,969,797.58	14.97
8	其他	-	-
9	合计	130,317,392.03	97.70

10	剩余存续期超过 397 天的浮动利率债券	-	-
----	----------------------	---	---

### 11.6 期末按摊余成本占基金资产净值比例大小排名的前十名债券投资明细

金额单位：人民币元

序号	债券代码	债券名称	债券数量(张)	摊余成本(元)	占基金资产净值比例(%)
1	170209	17 国开 09	100,000	10,101,304.61	7.57
2	101569020	15 京纺控 MTN001	100,000	10,096,165.02	7.57
3	012000228	20 中国铜业 SCP001	100,000	10,073,327.30	7.55
4	012000944	20 华电租赁 SCP001	100,000	10,036,160.56	7.52
5	012000917	20 江铜 SCP003	100,000	10,015,099.18	7.51
6	011902149	19 大唐新能 SCP004	100,000	10,014,882.64	7.51
7	012001204	20 首旅 SCP014	100,000	10,009,420.20	7.50
8	012000816	20 广新控股 SCP008	100,000	10,000,464.37	7.50
9	012001539	20 中色 SCP004	100,000	10,000,263.36	7.50
10	012000487	20 苏沙钢 SCP001	100,000	10,000,260.95	7.50

### 11.7 “影子定价”与“摊余成本法”确定的基金资产净值的偏离

项目	偏离情况
报告期内偏离度的绝对值在 0.25 (含) -0.5%间的次数	-
报告期内偏离度的最高值	0.1471%
报告期内偏离度的最低值	0.0243%
报告期内每个工作日偏离度的绝对值的简单平均值	0.0647%

#### 11.7.1 报告期内负偏离度的绝对值达到 0.25%情况说明

本基金本报告期内无负偏离度的绝对值达到 0.25%的情况。

#### 11.7.2 报告期内正偏离度的绝对值达到 0.5%情况说明

本基金本报告期内无正偏离度的绝对值达到 0.5%的情况。

### 11.8 期末按公允价值占基金资产净值比例大小排序的前十名资产支持证券投资明细

本基金本报告期末未持有资产支持证券。

### 11.9 投资组合报告附注

### 11.9.1 基金计价方法说明

本基金估值采用摊余成本法，即估值对象以买入成本列示，按实际利率并考虑其买入时的溢价与折价，在其剩余存续期内摊销，每日计提损益。本基金通过每日分红使基金份额净值维持在 1.0000 元。

报告期内基金投资的前十名证券除 17 国开 09（证券代码 170209）和 20 苏沙钢 SCP001（证券代码 012000487）外其他证券的发行主体未有被监管部门立案调查，不存在报告编制日前一年内受到公开谴责、处罚的情形。

#### 1、17 国开 09（证券代码 170209）

根据发布的相关公告，该证券发行人在报告期内因违规经营、未依法履行职责，多次受到监管机构的处罚。

#### 2、20 苏沙钢 SCP001（证券代码 012000487）

根据 2019 年 8 月 26 日发布的相关公告，该证券发行人因未依法履行职责被中国银行间市场交易商协会通报批评，并责令改正。

对上述证券的投资决策程序的说明：本基金投资上述证券的投资决策程序符合相关法律法规和公司制度的要求。

### 11.9.2 期末其他各项资产构成

序号	名称	金额（元）
1	存出保证金	-
2	应收证券清算款	-
3	应收利息	942,232.52
4	应收申购款	1,212,600.00
5	其他应收款	-
6	待摊费用	-
7	其他	-
8	合计	2,154,832.52

## § 12 基金份额持有人信息（转型后）

### 12.1 期末基金份额持有人户数及持有人结构

份额单位：份

份额级别	持有人户数（户）	户均持有的基金份额	持有人结构			
			机构投资者		个人投资者	
			持有份额	占总份额比例	持有份额	占总份额比例
招商理财 7 天债券 A	10,327	51,862.79	4,042,019.78	0.75%	531,545,055.11	99.25%

招商理财 7 天债券 B	1	49,392,472.58	49,392,472.58	100.00%	-	-
合计	10,328	56,640.16	53,434,492.36	9.13%	531,545,055.11	90.87%

注：机构投资者/个人投资者持有份额占总份额比例计算中，对下属分级基金，比例的分母采用各自级别的份额，对合计数，比例的分母采用下属分级基金份额的合计数（即期末基金份额总额）。

## 12.2 期末基金管理人的从业人员持有本基金的情况

项目	份额级别	持有份额总数（份）	占基金总份额比例
基金管理人所有从业人员持有本基金	招商理财 7 天债券 A	6,252.46	0.0012%
	招商理财 7 天债券 B	-	-
	合计	6,252.46	0.0011%

注：分级基金机构投资者/个人投资者持有份额占总份额比例计算中，对下属分级基金，比例的分母采用各自级别的份额，对合计数，比例的分母采用下属分级基金份额的合计数（即期末基金份额总额）。

## 12.3 期末基金管理人的从业人员持有本开放式基金份额总量区间情况

项目	份额级别	持有基金份额总量的数量区间（万份）
本公司高级管理人员、基金投资和研究部门负责人持有本开放式基金	招商理财 7 天债券 A	0
	招商理财 7 天债券 B	0
	合计	0
本基金基金经理持有本开放式基金	招商理财 7 天债券 A	0
	招商理财 7 天债券 B	0
	合计	0

## § 13 基金份额持有人信息（转型前）

### 13.1 期末基金份额持有人户数及持有人结构

份额单位：份

份额级别	持有人户数（户）	户均持有的基金份额	持有人结构			
			机构投资者		个人投资者	
			持有份额	占总份额比例	持有份额	占总份额比例
招商理财 7 天债券 A	9,715	13,729.22	51,485.84	0.04%	133,327,838.41	99.96%
招商理财 7	-	-	-	-	-	-

天债券 B						
合计	9,715	13,729.22	51,485.84	0.04%	133,327,838.41	99.96%

注：机构投资者/个人投资者持有份额占总份额比例计算中，对下属分级基金，比例的分母采用各自级别的份额，对合计数，比例的分母采用下属分级基金份额的合计数（即期末基金份额总额）。

### 13.2 期末货币市场基金前十名份额持有人情况

序号	持有人类别	持有份额（份）	占总份额比例
1	个人	3,391,467.12	2.54%
2	个人	1,576,339.85	1.18%
3	个人	932,810.61	0.70%
4	个人	833,055.88	0.62%
5	个人	782,014.34	0.59%
6	个人	639,980.96	0.48%
7	个人	587,525.02	0.44%
8	个人	540,199.52	0.41%
9	个人	513,619.41	0.39%
10	个人	482,127.08	0.36%

### 13.3 期末基金管理人的从业人员持有本基金的情况

项目	份额级别	持有份额总数（份）	占基金总份额比例
基金管理人所有从业人员持有本基金	招商理财 7 天债券 A	6,285.81	0.0047%
	招商理财 7 天债券 B	-	-
	合计	6,285.81	0.0047%

注：分级基金机构投资者/个人投资者持有份额占总份额比例计算中，对下属分级基金，比例的分母采用各自级别的份额，对合计数，比例的分母采用下属分级基金份额的合计数（即期末基金份额总额）。

### 13.4 期末基金管理人的从业人员持有本开放式基金份额总量区间情况

项目	份额级别	持有基金份额总量的数量区间（万份）
本公司高级管理人员、基金投资和相关部门负责人持有本开放式基金	招商理财 7 天债券 A	0
	招商理财 7 天债券 B	0
	合计	0
本基金基金经理持有本开放式基金	招商理财 7 天债券 A	0
	招商理财 7 天债券 B	0
	合计	0



## § 14 开放式基金份额变动（转型后）

单位：份

项目	招商理财 7 天债券 A	招商理财 7 天债券 B
基金合同生效日(2020 年 4 月 29 日)基金份额总额	133,379,324.25	-
基金合同生效日起至报告期期末基金总申购份额	2,996,045,514.59	49,392,472.58
减:基金合同生效日起至报告期期末基金总赎回份额	2,593,837,763.95	-
基金合同生效日起至报告期期末基金拆分变动份额 (份额减少以“-”填列)	-	-
本报告期期末基金份额总额	535,587,074.89	49,392,472.58

## § 15 开放式基金份额变动（转型前）

单位：份

项目	招商理财 7 天债券 A	招商理财 7 天债券 B
基金合同生效日(2012 年 12 月 7 日)基金份额总额	3,294,472,844.32	1,799,968,825.46
本报告期期初基金份额总额	186,875,097.41	-
本报告期期间基金总申购份额	182,513,583.24	-
减:本报告期基金总赎回份额	236,009,356.40	-
本报告期基金拆分变动份额 (份额减少以“-”填列)	-	-
本报告期期末基金份额总额	133,379,324.25	-

## § 16 重大事件揭示

### 16.1 基金份额持有人大会决议

本报告期末召开基金份额持有人大会。

### 16.2 基金管理人、基金托管人的专门基金托管部门的重大人事变动

根据本基金管理人 2020 年 5 月 7 日的公告，因本公司第五届董事会任期届满，经公司股东会审议通过，选举刘辉女士、金旭女士、杜凯先生、王小青先生、何玉慧女士、张思宁女士、邹胜先生担任公司第六届董事会董事，其中何玉慧女士、张思宁女士、邹胜先生为独立董事。第五届董事会董事邓晓力女士及独立董事吴冠雄先生、王莉女士、孙谦先生不再继续担任本公司董事职务。

根据本基金管理人 2020 年 5 月 12 日的公告，经招商基金管理有限公司第六届董事会 2020 年第一次会议审议通过，同意聘任王小青先生为公司总经理，金旭女士不再担任公司总经理职务，担任公司副董事长。

本基金本报告期内基金托管人的专门基金托管部门未发生重大人事变动。

### 16.3 涉及基金管理人、基金财产、基金托管业务的诉讼

本报告期无涉及本基金管理人、基金财产、基金托管业务的重大诉讼事项。

### 16.4 基金投资策略的改变

本报告期基金投资策略无改变。

### 16.5 为基金进行审计的会计师事务所情况

本报告期本基金的审计事务所无变化，目前毕马威华振会计师事务所（特殊普通合伙）已为本基金提供审计服务 8 年，本报告期应支付给毕马威华振会计师事务所（特殊普通合伙）的报酬为人民币 50,000.00 元。

### 16.6 管理人、托管人及其高级管理人员受稽查或处罚等情况

本报告期，基金管理人没有受到监管部门的稽查或处罚，亦未收到关于基金管理人的高级管理人员、托管人及其高级管理人员受到监管部门的稽查或处罚的书面通知或文件。

### 16.7 基金租用证券公司交易单元的有关情况（转型后）

#### 16.7.1 基金租用证券公司交易单元进行股票投资及佣金支付情况

金额单位：人民币元

券商名称	交易单元数量	股票交易		应支付该券商的佣金		备注
		成交金额	占当期股票成交总额的比例	佣金	占当期佣金总量的比例	
安信证券	1	-	-	-	-	-
财富证券	1	-	-	-	-	-
东北证券	2	-	-	-	-	-
东方证券	1	-	-	-	-	-
东海证券	2	-	-	-	-	-
东吴证券	1	-	-	-	-	-
东莞证券	1	-	-	-	-	-
方正证券	1	-	-	-	-	-
高华证券	1	-	-	-	-	-

光大证券	1	-	-	-	-	-
广发证券	2	-	-	-	-	-
广州证券	1	-	-	-	-	-
国都证券	1	-	-	-	-	-
国海证券	1	-	-	-	-	-
国金证券	1	-	-	-	-	-
国盛证券	1	-	-	-	-	-
国元证券	1	-	-	-	-	-
华安证券	2	-	-	-	-	-
华福证券	2	-	-	-	-	-
华融证券	2	-	-	-	-	-
华泰证券	2	-	-	-	-	-
华鑫证券	1	-	-	-	-	-
民生证券	1	-	-	-	-	-
平安证券	1	-	-	-	-	-
申万宏源	3	-	-	-	-	-
万联证券	2	-	-	-	-	-
西部证券	1	-	-	-	-	-
西南证券	3	-	-	-	-	-
兴业证券	1	-	-	-	-	-
招商证券	4	-	-	-	-	-
浙商证券	1	-	-	-	-	-
中金公司	1	-	-	-	-	-
中山证券	1	-	-	-	-	-
中泰证券	3	-	-	-	-	-
中金财富 证券	1	-	-	-	-	-
中信建投 证券	3	-	-	-	-	-
中信证券	3	-	-	-	-	-
中银国际 证券	1	-	-	-	-	-
中邮证券	1	-	-	-	-	-

注：基金交易佣金根据券商季度综合评分结果给与分配，券商综合评分根据研究报告质量、路演质量、联合调研质量等维度进行打分，从多家服务券商中选取符合法律规范经营的综合能力靠前的券商给与佣金分配，季度评分和佣金分配分别由专人负责。

### 16.7.2 基金租用证券公司交易单元进行其他证券投资的情况

金额单位：人民币元

券商名称	债券交易		债券回购交易		权证交易	
	成交金额	占当期债券成交总	成交金额	占当期债券回购成	成交金额	占当期权证成交总

		额的比例		交总额的 比例		额的比例
安信证券	-	-	-	-	-	-
财富证券	-	-	-	-	-	-
东北证券	-	-	-	-	-	-
东方证券	-	-	-	-	-	-
东海证券	-	-	-	-	-	-
东吴证券	-	-	-	-	-	-
东莞证券	-	-	-	-	-	-
方正证券	-	-	-	-	-	-
高华证券	-	-	-	-	-	-
光大证券	-	-	-	-	-	-
广发证券	-	-	-	-	-	-
广州证券	-	-	-	-	-	-
国都证券	-	-	-	-	-	-
国海证券	-	-	-	-	-	-
国金证券	-	-	-	-	-	-
国盛证券	-	-	-	-	-	-
国元证券	-	-	-	-	-	-
华安证券	-	-	-	-	-	-
华福证券	-	-	-	-	-	-
华融证券	-	-	-	-	-	-
华泰证券	-	-	-	-	-	-
华鑫证券	-	-	-	-	-	-
民生证券	-	-	-	-	-	-
平安证券	-	-	-	-	-	-
申万宏源	-	-	-	-	-	-
万联证券	-	-	-	-	-	-
西部证券	-	-	-	-	-	-
西南证券	-	-	-	-	-	-
兴业证券	-	-	-	-	-	-
招商证券	71,147,267.12	100.00%	399,800,000.00	100.00%	-	-
浙商证券	-	-	-	-	-	-
中金公司	-	-	-	-	-	-
中山证券	-	-	-	-	-	-
中泰证券	-	-	-	-	-	-
中金财富 证券	-	-	-	-	-	-
中信建投 证券	-	-	-	-	-	-
中信证券	-	-	-	-	-	-
中银国际 证券	-	-	-	-	-	-

中邮证券	-	-	-	-	-	-
------	---	---	---	---	---	---

## 16.8 基金租用证券公司交易单元的有关情况（转型前）

### 16.8.1 基金租用证券公司交易单元进行股票投资及佣金支付情况

金额单位：人民币元

券商名称	交易单元数量	股票交易		应支付该券商的佣金		备注
		成交金额	占当期股票成交总额的比例	佣金	占当期佣金总量的比例	
安信证券	1	-	-	-	-	-
财富证券	1	-	-	-	-	-
东北证券	2	-	-	-	-	-
东方证券	1	-	-	-	-	-
东海证券	2	-	-	-	-	-
东吴证券	1	-	-	-	-	-
东莞证券	1	-	-	-	-	-
方正证券	1	-	-	-	-	-
高华证券	1	-	-	-	-	-
光大证券	1	-	-	-	-	-
广发证券	2	-	-	-	-	-
广州证券	1	-	-	-	-	-
国都证券	1	-	-	-	-	-
国海证券	1	-	-	-	-	-
国金证券	1	-	-	-	-	-
国盛证券	1	-	-	-	-	-
国元证券	1	-	-	-	-	-
华安证券	2	-	-	-	-	-
华福证券	2	-	-	-	-	-
华融证券	2	-	-	-	-	-
华泰证券	2	-	-	-	-	-
华鑫证券	1	-	-	-	-	-
民生证券	1	-	-	-	-	-
平安证券	1	-	-	-	-	-
申万宏源	3	-	-	-	-	-
万联证券	2	-	-	-	-	-
西部证券	1	-	-	-	-	-
西南证券	3	-	-	-	-	-
兴业证券	1	-	-	-	-	-
招商证券	4	-	-	-	-	-
浙商证券	1	-	-	-	-	-
中金公司	1	-	-	-	-	-
中山证券	1	-	-	-	-	-

中泰证券	3	-	-	-	-	-
中金财富证券	1	-	-	-	-	-
中信建投证券	3	-	-	-	-	-
中信证券	3	-	-	-	-	-
中银国际证券	1	-	-	-	-	-
中邮证券	1	-	-	-	-	-

注：基金交易佣金根据券商季度综合评分结果给与分配，券商综合评分根据研究报告质量、路演质量、联合调研质量等维度进行打分，从多家服务券商中选取符合法律规范经营的综合能力靠前的券商给与佣金分配，季度评分和佣金分配分别由专人负责。

### 16.8.2 基金租用证券公司交易单元进行其他证券投资的情况

金额单位：人民币元

券商名称	债券交易		债券回购交易		权证交易	
	成交金额	占当期债券成交总额的比例	成交金额	占当期债券回购成交总额的比例	成交金额	占当期权证成交总额的比例
安信证券	-	-	-	-	-	-
财富证券	-	-	-	-	-	-
东北证券	-	-	-	-	-	-
东方证券	-	-	-	-	-	-
东海证券	-	-	-	-	-	-
东吴证券	-	-	-	-	-	-
东莞证券	-	-	-	-	-	-
方正证券	-	-	-	-	-	-
高华证券	-	-	-	-	-	-
光大证券	-	-	-	-	-	-
广发证券	-	-	-	-	-	-
广州证券	-	-	-	-	-	-
国都证券	-	-	-	-	-	-
国海证券	-	-	-	-	-	-
国金证券	-	-	-	-	-	-
国盛证券	-	-	-	-	-	-
国元证券	-	-	-	-	-	-
华安证券	-	-	-	-	-	-
华福证券	-	-	-	-	-	-
华融证券	-	-	-	-	-	-
华泰证券	-	-	-	-	-	-
华鑫证券	-	-	-	-	-	-

民生证券	-	-	-	-	-	-
平安证券	-	-	-	-	-	-
申万宏源	-	-	-	-	-	-
万联证券	-	-	-	-	-	-
西部证券	-	-	-	-	-	-
西南证券	-	-	-	-	-	-
兴业证券	-	-	-	-	-	-
招商证券	-	-	-	-	-	-
浙商证券	-	-	-	-	-	-
中金公司	-	-	-	-	-	-
中山证券	-	-	-	-	-	-
中泰证券	-	-	-	-	-	-
中金财富 证券	-	-	-	-	-	-
中信建投 证券	-	-	-	-	-	-
中信证券	-	-	-	-	-	-
中银国际 证券	-	-	-	-	-	-
中邮证券	-	-	-	-	-	-

## 16.9 其他重大事件（转型后）

序号	公告事项	法定披露方式	法定披露日期
1	关于招商理财 7 天债券型证券投资基金基金合同等法律文件生效的公告	上海证券报及基金管理人网站	2020-04-29
2	招商理财 7 天债券型证券投资基金更新的招募说明书（二零二零年第二号）	上海证券报及基金管理人网站	2020-04-29
3	招商理财 7 天债券型证券投资基金更新的招募说明书摘要（二零二零年第二号）	上海证券报及基金管理人网站	2020-04-29
4	招商基金管理有限公司关于公司董事变更的公告	上海证券报及基金管理人网站	2020-05-07
5	招商基金管理有限公司关于提醒网上直销个人投资者及时上传身份证件影印件并完善、更新身份信息以免影响日常交易的公告	上海证券报及基金管理人网站	2020-05-09
6	招商基金管理有限公司关于高级管理人员变更的公告	上海证券报及基金管理人网站	2020-05-12
7	招商基金管理有限公司旗下部分基金增加中信证券华南股份有限公司为销售机构的公告	上海证券报及基金管理人网站	2020-05-25
8	招商理财 7 天债券型证券投资基金更新的招募说明书摘要（二零二零年第三号）	上海证券报及基金管理人网站	2020-07-18
9	招商理财 7 天债券型证券投资基金更新的招募	上海证券报及基金管	2020-07-18

	说明书（二零二零年第三号）	理人网站	
10	招商基金管理有限公司旗下基金 2020 年第 2 季度报告提示性公告	上海证券报及基金管理人网站	2020-07-20
11	招商理财 7 天债券型证券投资基金 2020 年第 2 季度报告	上海证券报及基金管理人网站	2020-07-20
12	关于调整招商理财 7 天债券型证券投资基金 A 类份额大额申购业务的公告	上海证券报及基金管理人网站	2020-08-01
13	招商基金管理有限公司旗下部分基金增加中信证券（山东）有限责任公司为销售机构的公告	上海证券报及基金管理人网站	2020-08-05
14	招商理财 7 天债券型证券投资基金（A 类份额）基金产品资料概要更新	上海证券报及基金管理人网站	2020-08-26
15	招商理财 7 天债券型证券投资基金（B 类份额）基金产品资料概要更新	上海证券报及基金管理人网站	2020-08-26
16	招商基金管理有限公司旗下基金 2020 年中期报告提示性公告	上海证券报及基金管理人网站	2020-08-28
17	招商理财 7 天债券型证券投资基金 2020 年中期报告	上海证券报及基金管理人网站	2020-08-28
18	关于招商理财 7 天债券型证券投资基金基金经理变更的公告	上海证券报及基金管理人网站	2020-09-01
19	招商理财 7 天债券型证券投资基金更新的招募说明书（二零二零年第四号）	上海证券报及基金管理人网站	2020-09-04
20	招商理财 7 天债券型证券投资基金（A 类份额）基金产品资料概要更新	上海证券报及基金管理人网站	2020-09-04
21	招商理财 7 天债券型证券投资基金（B 类份额）基金产品资料概要更新	上海证券报及基金管理人网站	2020-09-04
22	招商理财 7 天债券型证券投资基金 2020 年第 3 季度报告	上海证券报及基金管理人网站	2020-10-27
23	招商基金管理有限公司旗下基金 2020 年第 3 季度报告提示性公告	上海证券报及基金管理人网站	2020-10-27
24	关于恢复招商理财 7 天债券型证券投资基金 A 类份额大额申购业务的公告	上海证券报及基金管理人网站	2020-12-02
25	招商基金管理有限公司旗下部分基金增加大同证券有限责任公司、浙商证券股份有限公司、平安银行股份有限公司为销售机构的公告	上海证券报及基金管理人网站	2020-12-07
26	关于招商理财 7 天债券型证券投资基金增加长城证券股份有限公司等渠道为销售机构的公告	上海证券报及基金管理人网站	2020-12-16
27	招商基金管理有限公司关于暂停泰诚财富基金销售（大连）有限公司办理旗下基金销售业务的公告	上海证券报及基金管理人网站	2020-12-24

#### 16.10 其他重大事件（转型前）

序号	公告事项	法定披露方式	法定披露日期
----	------	--------	--------



1	招商理财 7 天债券型证券投资基金 2019 年第 4 季度报告	上海证券报及基金管理人网站	2020-01-18
2	招商基金管理有限公司旗下基金 2019 年第 4 季度报告提示性公告	上海证券报及基金管理人网站	2020-01-18
3	招商基金管理有限公司关于调整旗下基金 2020 年春节假期申购赎回等交易业务及清算交收安排的提示性公告	上海证券报及基金管理人网站	2020-01-29
4	招商基金管理有限公司关于公司自有资金投资旗下偏股型公募基金的公告	上海证券报及基金管理人网站	2020-02-05
5	招商基金管理有限公司旗下部分基金增加五矿证券为销售机构及开通定投和转换业务并参与其费率优惠活动的公告	上海证券报及基金管理人网站	2020-02-20
6	招商基金管理有限公司关于修订旗下部分公募基金基金合同信息披露有关条款的公告	上海证券报及基金管理人网站	2020-02-25
7	招商理财 7 天债券型证券投资基金托管协议（2020 年 2 月 25 日修订）	上海证券报及基金管理人网站	2020-02-25
8	招商理财 7 天债券型证券投资基金基金合同（2020 年 2 月 25 日修订）	上海证券报及基金管理人网站	2020-02-25
9	招商理财 7 天债券型证券投资基金更新的招募说明书摘要（二零二零年第一号）	上海证券报及基金管理人网站	2020-02-28
10	招商理财 7 天债券型证券投资基金更新的招募说明书（二零二零年第一号）	上海证券报及基金管理人网站	2020-02-28
11	关于招商基金管理有限公司旗下部分基金增加中国人寿为销售机构及开通定投和转换业务并参与其费率优惠活动的公告	上海证券报及基金管理人网站	2020-03-13
12	招商基金管理有限公司旗下部分基金增加中信期货有限公司为销售机构的公告	上海证券报及基金管理人网站	2020-03-26
13	招商基金管理有限公司旗下基金 2019 年年度报告提示性公告	上海证券报及基金管理人网站	2020-03-31
14	招商理财 7 天债券型证券投资基金 2019 年年度报告	上海证券报及基金管理人网站	2020-03-31
15	招商理财 7 天债券型证券投资基金托管协议（2020 年 4 月 29 日修订）	上海证券报及基金管理人网站	2020-04-14
16	招商理财 7 天债券型证券投资基金基金合同（2020 年 4 月 29 日修订）	上海证券报及基金管理人网站	2020-04-14
17	关于招商理财 7 天债券型证券投资基金修改基金合同并取消自动升降级业务的公告	上海证券报及基金管理人网站	2020-04-14
18	关于招商理财 7 天债券型证券投资基金修改基金合同并取消自动升降级业务的提示性公告	上海证券报及基金管理人网站	2020-04-17
19	招商理财 7 天债券型证券投资基金 2020 年第 1 季度报告	上海证券报及基金管理人网站	2020-04-21
20	招商基金管理有限公司旗下基金 2020 年第 1 季度报告提示性公告	上海证券报及基金管理人网站	2020-04-21
21	关于招商理财 7 天债券型证券投资基金修改基	上海证券报及基金管	2020-04-24

	金合同并取消自动升降级业务的第二次提示性公告	理人网站	
22	招商基金管理有限公司旗下部分基金增加唐鼎耀华为销售机构及开通定投和转换业务并参与其费率优惠活动的公告	上海证券报及基金管理人网站	2020-04-24

## § 17 影响投资者决策的其他重要信息（转型前）

### 17.1 影响投资者决策的其他重要信息

根据中国证监会关于规范理财债券基金业务的要求以及中国证监会 2020 年 3 月 20 日颁布的《关于修改部分证券期货规章的决定》的规定，经与基金托管人协商一致，本基金管理人对旗下招商理财 7 天债券型证券投资基金的基金合同相关条款进行了修订，修订后的基金合同自 2020 年 4 月 29 日起生效。主要调整内容如下：自 2020 年 4 月 29 日起，本基金的估值方法不再采用“摊余成本法”，而是按照“市值法”计量基金资产净值。相应的，净值披露方式等内容同步调整；本基金的投资范围及投资比例部分增加“本基金投资于债券资产的比例不低于基金资产的 80%。”的规定；本基金将按照基金合同的要求进行投资组合的调整；本基金收益分配方式调整为两种，现金分红与红利再投资，投资者可选择现金红利或将现金红利自动转为相应类别的基金份额进行再投资；若投资者不选择，本基金默认的收益分配方式是现金分红；本基金取消 A 类基金份额和 B 类基金份额之间的自动升降级业务。修订后的基金合同生效后，本基金的风险收益特征也将与普通债券型基金一致，长期风险收益水平低于股票型基金、混合型基金，高于货币市场基金。具体修订内容请参见基金管理人于 2020 年 4 月 14 日公布的《关于招商理财 7 天债券型证券投资基金修订基金合同并取消自动升降级业务的公告》。

转型前由于本基金 B 类份额本报告期内未有份额，报告中披露的内容均为本基金 A 类份额的情况。转型后本基金 B 份额于 2020 年 12 月 31 日起存续。

## § 18 备查文件目录

### 18.1 备查文件目录

- 1、中国证券监督管理委员会批准设立招商基金管理有限公司的文件；
- 2、中国证券监督管理委员会批准招商理财 7 天债券型证券投资基金设立的文件；
- 3、《招商理财 7 天债券型证券投资基金基金合同》；
- 4、《招商理财 7 天债券型证券投资基金托管协议》；
- 5、《招商理财 7 天债券型证券投资基金招募说明书》；

6、基金管理人业务资格批件、营业执照。

## 18.2 存放地点

招商基金管理有限公司

地址：中国深圳深南大道 7088 号招商银行大厦

## 18.3 查阅方式

上述文件可在招商基金管理有限公司互联网站上查阅，或者在营业时间内到招商基金管理有限公司查阅。

投资者对本报告书如有疑问，可咨询本基金管理人招商基金管理有限公司。

客户服务中心电话：400-887-9555

网址：<http://www.cmfcchina.com>

招商基金管理有限公司

2021 年 3 月 30 日