
天治天得利货币市场基金

2020 年年度报告

2020 年 12 月 31 日

基金管理人:天治基金管理有限公司

基金托管人:中国民生银行股份有限公司

送出日期:2021 年 03 月 30 日

§ 1 重要提示及目录

1.1 重要提示

基金管理人的董事会、董事保证本报告所载资料不存在虚假记载、误导性陈述或重大遗漏，并对其内容的真实性、准确性和完整性承担个别及连带的法律责任。本报告已经三分之二以上独立董事签字同意，并由董事长签发。

基金托管人中国民生银行股份有限公司根据本基金合同规定，于2021年3月25日复核了本报告中的财务指标、净值表现、利润分配情况、财务会计报告、投资组合报告等内容，保证复核内容不存在虚假记载、误导性陈述或者重大遗漏。

基金管理人承诺以诚实信用、勤勉尽责的原则管理和运用基金资产，但不保证基金一定盈利。

基金的过往业绩并不代表其未来表现。投资有风险，投资者在作出投资决策前应仔细阅读本基金的招募说明书及其更新。

本报告期自2020年1月1日起至12月31日止。

1.2 目录

§1 重要提示及目录	2
1.1 重要提示	2
1.2 目录	3
§2 基金简介	5
2.1 基金基本情况	5
2.2 基金产品说明	5
2.3 基金管理人和基金托管人	5
2.4 信息披露方式	6
2.5 其他相关资料	6
§3 主要财务指标、基金净值表现及利润分配情况	6
3.1 主要会计数据和财务指标	6
3.2 基金净值表现	7
3.3 过去三年基金的利润分配情况	10
§4 管理人报告	11
4.1 基金管理人及基金经理情况	11
4.2 管理人对报告期内本基金运作合规守信情况的说明	13
4.3 管理人对报告期内公平交易情况的专项说明	13
4.4 管理人对报告期内基金的投资策略和业绩表现的说明	14
4.5 管理人对宏观经济、证券市场及行业走势的简要展望	15
4.6 管理人内部有关本基金的监察稽核工作情况	15
4.7 管理人对报告期内基金估值程序等事项的说明	16
4.8 管理人对报告期内基金利润分配情况的说明	17
4.9 报告期内管理人对本基金持有人数或基金资产净值预警情形的说明	17
§5 托管人报告	17
5.1 报告期内本基金托管人合规守信情况声明	17
5.2 托管人对报告期内本基金投资运作合规守信、净值计算、利润分配等情况的说明	17
5.3 托管人对本年度报告中财务信息等内容真实、准确和完整发表意见	18
§6 审计报告	18
6.1 审计报告基本信息	18
6.2 审计报告的基本内容	18
§7 年度财务报表	20
7.1 资产负债表	20
7.2 利润表	22
7.3 所有者权益（基金净值）变动表	24
7.4 报表附注	26
§8 投资组合报告	50
8.1 期末基金资产组合情况	50
8.2 债券回购融资情况	51
8.3 基金投资组合平均剩余期限	51
8.4 报告期内投资组合平均剩余存续期超过 240 天情况说明	52
8.5 期末按债券品种分类的债券投资组合	52
8.6 期末按摊余成本占基金资产净值比例大小排名的前十名债券投资明细	53
8.7 “影子定价”与“摊余成本法”确定的基金资产净值的偏离	54
8.8 期末按摊余成本占基金资产净值比例大小排名的前十名资产支持证券投资明细	54
8.9 投资组合报告附注	54
§9 基金份额持有人信息	55

9.1 期末基金份额持有人户数及持有人结构.....	55
9.2 期末货币市场基金前十名份额持有人情况.....	56
9.3 期末基金管理人的从业人员持有本基金的情况.....	56
9.4 期末基金管理人的从业人员持有本开放式基金份额总量区间情况.....	56
§10 开放式基金份额变动.....	57
§11 重大事件揭示.....	57
11.1 基金份额持有人大会决议.....	57
11.2 基金管理人、基金托管人的专门基金托管部门的重大人事变动.....	57
11.3 涉及基金管理人、基金财产、基金托管业务的诉讼.....	57
11.4 基金投资策略的改变.....	57
11.5 为基金进行审计的会计师事务所情况.....	57
11.6 管理人、托管人及其高级管理人员受稽查或处罚等情况.....	58
11.7 基金租用证券公司交易单元的有关情况.....	58
11.8 偏离度绝对值超过 0.5%的情况.....	59
11.9 其他重大事件.....	59
§12 影响投资者决策的其他重要信息.....	62
12.1 报告期内单一投资者持有基金份额比例达到或超过 20%的情况.....	62
12.2 影响投资者决策的其他重要信息.....	62
§13 备查文件目录.....	62
13.1 备查文件目录.....	62
13.2 存放地点.....	63
13.3 查阅方式.....	63

§ 2 基金简介

2.1 基金基本情况

基金名称	天治天得利货币市场基金	
基金简称	天治天得利货币	
基金主代码	350004	
基金运作方式	契约型开放式	
基金合同生效日	2006年07月05日	
基金管理人	天治基金管理有限公司	
基金托管人	中国民生银行股份有限公司	
报告期末基金份额总额	479,896,119.92份	
基金合同存续期	不定期	
下属分级基金的基金简称	天治天得利货币A	天治天得利货币B
下属分级基金的交易代码	350004	008742
报告期末下属分级基金的份额总额	85,194,952.55份	394,701,167.37份

2.2 基金产品说明

投资目标	在充分重视本金安全的前提下，确保基金资产的高流动性，追求稳健的当期收益。
投资策略	本基金以短期金融工具为投资对象，依据宏观经济、货币政策、资金供求决定的市场利率变动预期，综合考虑投资对象的收益性、流动性和风险性，进行自上而下与自下而上相结合的积极投资组合管理，保障本金安全性和资产流动性，追求稳健的当期收益。
业绩比较基准	银行6个月定期储蓄存款利率（税后）
风险收益特征	货币市场基金投资于短期金融工具。由于短期国债、金融债、央行票据等主要投资品种信用等级高，利率风险小，因而本基金安全性高，流动性强，收益稳健。货币市场基金是证券投资基金中风险较低的品种，长期看风险和预期收益低于股票基金、混合基金、债券基金

2.3 基金管理人和基金托管人

项目		基金管理人	基金托管人
名称		天治基金管理有限公司	中国民生银行股份有限公司
信息披露负责人	姓名	赵正中	罗菲菲
	联系电话	021-60371155	010-58560666
	电子邮箱	zhaozz@chinanature.com.cn	tgbfxjdzx@cmbc.com.cn
客户服务电话		400-098-4800（免长途通话费用）、021-60374800	95568
传真		021-60374934	010-58560798
注册地址		上海市浦东新区莲振路298号4号楼231室	北京市西城区复兴门内大街2号
办公地址		上海市复兴西路159号	北京市西城区复兴门内大街2号
邮政编码		200031	100031
法定代表人		单宇	高迎欣

2.4 信息披露方式

本基金选定的信息披露报纸名称	《证券日报》
登载基金年度报告正文的管理人互联网网址	www.chinanature.com.cn
基金年度报告备置地点	基金管理人及基金托管人的办公场所

2.5 其他相关资料

项目	名称	办公地址
会计师事务所	安永华明会计师事务所（特殊普通合伙）	上海市浦东新区世纪大道100号环球金融中心50楼
注册登记机构	天治基金管理有限公司	上海市复兴西路159号

§ 3 主要财务指标、基金净值表现及利润分配情况

3.1 主要会计数据和财务指标

金额单位：人民币元

3.1.1 期间数据和指标	2020年		2019年		2018年	
	天治天得利货币A	天治天得利货币B	天治天得利货币A	天治天得利货币B	天治天得利货币A	天治天得利货币B
本期已实现收益	1,692,109.94	2,206,607.22	5,625,356.45	149,272.03	12,227,990.41	-
本期利润	1,692,109.94	2,206,607.22	5,625,356.45	149,272.03	12,227,990.41	-
本期净值收益率	1.8327%	1.9849%	2.2546%	0.0488%	3.4781%	-
3.1.2 期末数据和指标	2020年末		2019年末		2018年末	
期末基金资产净值	85,194,952.55	394,701,167.37	54,320,154.01	356,162,855.28	473,943,236.13	-
期末基金份额净值	1.0000	1.0000	1.0000	1.0000	1.0000	-
3.1.3 累计期末指标	2020年末		2019年末		2018年末	
累计净值收益率	53.7845%	2.0347%	51.0168%	0.0488%	47.6869%	-

3.2 基金净值表现

3.2.1 基金份额净值收益率及其与同期业绩比较基准收益率的比较

天治天得利货币A

阶段	份额净值收益率①	份额净值收益率标准差②	业绩比较基准收益率③	业绩比较基准收益率标准差④	①-③	②-④
过去三个月	0.5232%	0.0021%	0.3277%	0.0000%	0.1955%	0.0021%
过去六个月	0.9654%	0.0029%	0.6553%	0.0000%	0.3101%	0.0029%
过去一年	1.8327%	0.0035%	1.3036%	0.0000%	0.5291%	0.0035%

					1%	5%
过去三年	7.7504%	0.0040%	3.9036%	0.0000%	3.8468%	0.0040%
过去五年	13.7667%	0.0034%	6.5071%	0.0000%	7.2596%	0.0034%
自基金合同生效起至今	53.7845%	0.0061%	30.8726%	0.0021%	22.9119%	0.0040%

天治天得利货币B

阶段	份额净值收益率①	份额净值收益率标准差②	业绩比较基准收益率③	业绩比较基准收益率标准差④	①-③	②-④
过去三个月	0.5616%	0.0021%	0.3277%	0.0000%	0.2339%	0.0021%
过去六个月	1.0413%	0.0029%	0.6553%	0.0000%	0.3860%	0.0029%
过去一年	1.9849%	0.0035%	1.3036%	0.0000%	0.6813%	0.0035%
自基金合同生效起至今	2.0347%	0.0035%	1.3285%	0.0000%	0.7062%	0.0035%

3.2.2 自基金合同生效以来基金份额累计净值收益率变动及其与同期业绩比较基准收益率变动的比较

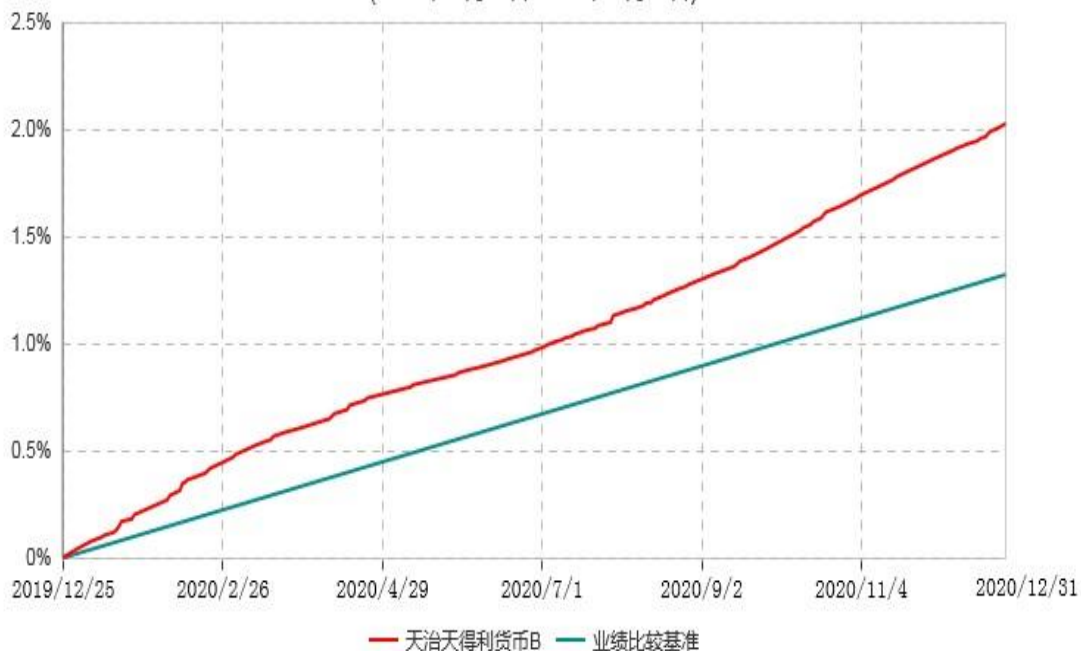
天治天得利货币A累计净值收益率与业绩比较基准收益率历史走势对比图

(2006年07月05日-2020年12月31日)



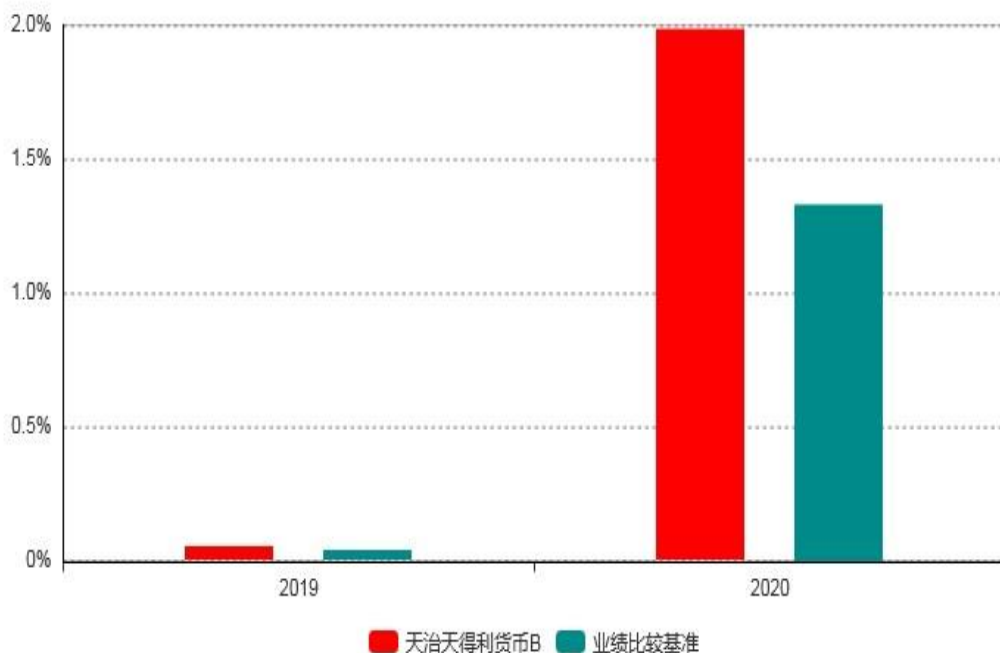
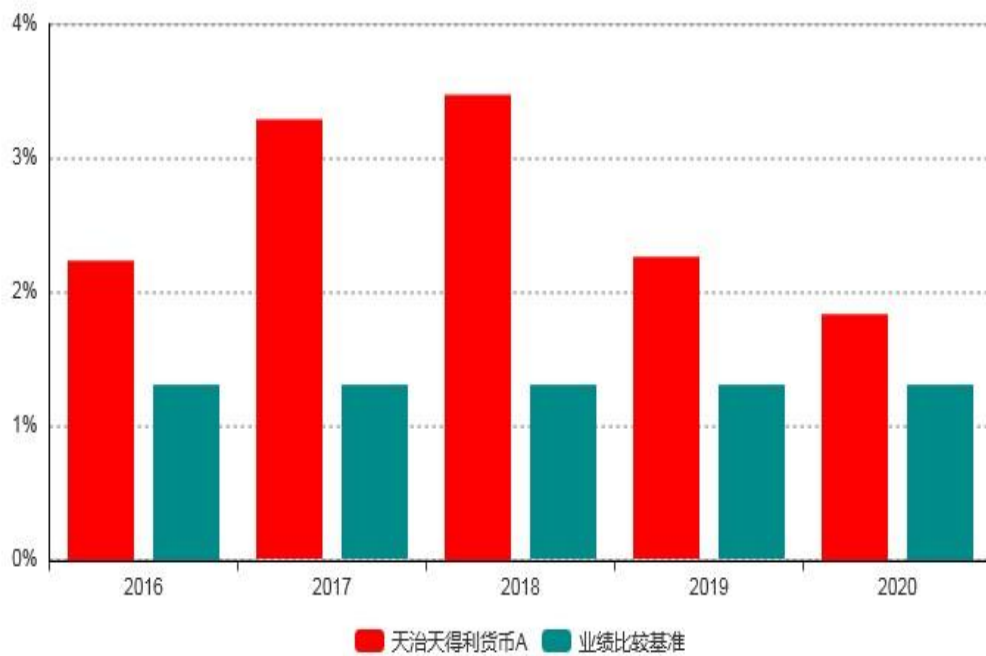
天治天得利货币B累计净值收益率与业绩比较基准收益率历史走势对比图

(2019年12月25日-2020年12月31日)



注：本基金自 2019 年 12 月 25 日起新增 B 类基金份额。

3.2.3 过去五年基金每年净值收益率及其与同期业绩比较基准收益率的比较



注：本基金自 2019 年 12 月 25 日起新增 B 类基金份额。

3.3 过去三年基金的利润分配情况

天治天得利货币A

单位：人民币元

年度	已按再投资形式转实收基金	直接通过应付赎回款转出金额	应付利润本年变动	年度利润分配合计	备注
2020年	1,690,849.62	-	1,260.32	1,692,109.94	注：2020年末计入应付利润科目金额4,706.32元
2019年	5,779,378.51	-	-154,022.06	5,625,356.45	注：2019年末计入应付利润科目金额3,446.00元
2018年	12,438,277.59	-	-210,287.18	12,227,990.41	注：2018年末计入应付利润科目金额157,468.06元
合计	19,908,505.72	-	-363,048.92	19,545,456.80	-

天治天得利货币B

单位：人民币元

年度	已按再投资形式转实收基金	直接通过应付赎回款转出金额	应付利润本年变动	年度利润分配合计	备注
2020年	2,207,256.93	-	-649.71	2,206,607.22	注：2020年末计入应付利润科目金额23,460.10元
2019年	125,162.22	-	24,109.81	149,272.03	注：2019年末计入应付利润科目金额24,109.81元
合计	2,332,419.15	-	23,460.10	2,355,879.25	-

§ 4 管理人报告

4.1 基金管理人及基金经理情况

4.1.1 基金管理人及其管理基金的经验

本基金管理人—天治基金管理有限公司于2003年5月成立，注册资本1.6亿元，注册地为上海。公司股权结构为：吉林省信托有限责任公司出资9800万元，占注册资本的

61.25%；中国吉林森林工业集团有限责任公司出资6200万元，占注册资本的38.75%。截至2021年12月31日，本基金管理人旗下共有十四只开放式基金，除本基金外，另外十三只基金—天治财富增长证券投资基金、天治核心成长混合型证券投资基金（LOF）、天治稳健双盈债券型证券投资基金、天治趋势精选灵活配置混合型证券投资基金、天治可转债增强债券型证券投资基金、天治研究驱动灵活配置混合型证券投资基金（转型自2011年12月28日生效的天治稳定收益债券型证券投资基金）、天治中国制造2025灵活配置混合型证券投资基金（转型自2008年5月8日生效的天治创新先锋混合型证券投资基金）、天治低碳经济灵活配置混合型证券投资基金（转型自2005年1月12日生效的天治品质优选混合型证券投资基金）、天治新消费灵活配置混合型证券投资基金（转型自2011年8月4日生效的天治成长精选混合型证券投资基金）、天治鑫利纯债债券型证券投资基金（转型自2016年12月7日生效的天治鑫利半年定期开放债券型证券投资基金）、天治转型升级混合型证券投资基金、天治量化核心精选混合型证券投资基金、天治稳健双鑫债券型证券投资基金分别于2004年6月29日、2006年1月20日、2008年11月5日、2009年7月15日、2013年6月4日、2015年6月9日、2016年4月7日、2016年4月18日、2016年7月6日、2019年3月7日、2019年5月21日、2019年6月11日、2019年11月20日生效。

4.1.2 基金经理（或基金经理小组）及基金经理助理简介

姓名	职务	任本基金的基金经理（助理）期限		证券从业年限	说明
		任职日期	离任日期		
郝杰	本基金基金经理、天治鑫利纯债债券型证券投资基金基金经理	2019-09-04	-	9年	管理学学士，具有基金从业资格。曾任长信基金管理有限责任公司基金会计、上海浦银安盛资产管理有限公司运营专员、中海基金管理有限公司高级债券交易员。

注：1、基金的首任基金经理，任职日期为基金合同生效日，离任日期为公司对外公告的离任日期；非首任基金经理，任职日期和离任日期分别为公司对外公告的任职日期和离任日期。

2、证券从业的含义遵从行业协会《证券业从业人员资格管理办法》的相关规定。

4.2 管理人对报告期内本基金运作合规守信情况的说明

报告期内，本基金管理人严格按照《证券投资基金法》和其他相关法律法规的规定以及《天治天得利货币市场基金基金合同》、《天治天得利货币市场基金招募说明书》的约定，本着诚实信用、勤勉尽职的原则管理和运用基金财产，为基金份额持有人谋求利益。本基金管理人通过不断完善法人治理结构和内部控制制度，加强内部管理，规范基金运作。本基金报告期内没有发生损害基金份额持有人利益的行为。

4.3 管理人对报告期内公平交易情况的专项说明

4.3.1 公平交易制度和控制方法

本基金管理人依据《证券投资基金管理公司公平交易制度指导意见》的相关规定制定了公司《公平交易制度》。公司公平交易体系涵盖研究分析、授权、投资决策、交易执行、业绩评估等投资管理活动相关的各个环节，各环节公平措施简要如下：

公司的内外部报告均通过统一的研究管理平台发布，所有的研究员和投资组合经理均有权通过该平台查看公司所有内外部研究报告。

投资组合经理在授权权限范围内做出投资决策，并负责投资决策的具体实施。投资决策委员会和投资总监等管理机构和人员不得对投资组合经理在授权范围内的投资活动进行干预。投资组合经理在授权范围内可以自主决策，超过投资权限的操作需要经过严格的审批程序。同时，不同投资组合经理之间的持仓和交易等重大非公开投资信息相互隔离。

公司将投资管理职能和交易执行职能相隔离，实行集中交易制度。并在交易系统中设置公平交易功能并严格执行，即按照时间优先、价格优先的原则执行所有指令，如果多个投资组合在同一时点就同一证券下达了相同方向的投资指令，并且市价在指令限价以内，交易系统将该证券的每笔交易报单都自动按比例分拆到各投资组合。

公司对银行间市场交易、交易所大宗交易等非集中竞价交易，保证各投资组合获得公平的交易机会。对于部分债券一级市场申购、非公开发行股票申购等以公司名义进行的交易，各投资组合经理在交易前独立地确定各投资组合的交易价格和数量，公司按照价格优先、比例分配的原则对交易结果进行分配。

公司对银行间市场交易价格异常的控制采用事前审查的方法。回购利率异常指回购利率偏离同期公允回购利率30bp以上；现券交易价格异常指根据交易价格推算出的收益率偏离同期公允收益率30bp以上（一年期以上债券为50bp），其中，货币基金的现券交易价格异常指根据交易价格推算出的收益率偏离同期公允收益率30bp以上。

公司风控人员定期对各投资组合进行业绩归因分析，并于每季度和每年度对公司管理的不同投资组合的整体收益率差异、分投资类别（股票、债券）的收益率差异进行分析，对连续四个季度期间内，不同时间窗下（如日内、3日内、5日内）公司管理的不同投资组合同向交易的交易价差进行分析。

具体方法如下：

- 1) 对不同投资组合，根据不同时间窗下（如日内、3日内、5日内）的每个券种，计算其交易均价；
- 2) 对一段时间（季度或年度）同一时间窗口的同个券种进行匹配，计算出价差率；
- 3) 利用统计方法对多个价差率进行统计分析，分析价差率是否显著大于0。如果某一资产类别观测期间样本数据太少，则不进行统计检验，仅检查对不同时间窗口（如日内、3日内、5日内）的价差率是否超过阈值；
- 4) 价差率不是显著大于0的，则不能说明非公平交易；价差率显著大于0的，则需要综合其他因素做出判断，比如交易占优势的投资组合是否收益也显著大于交易占劣势的投资组合。

4.3.2 公平交易制度的执行情况

报告期内，本基金管理人整体公平交易制度执行情况良好，未发现有违背公平交易的相关情况。

4.3.3 异常交易行为的专项说明

报告期内，未发生“所有投资组合参与的交易所公开竞价同日反向交易成交较少的单边交易量超过该证券当日成交量的5%”的情形。

报告期内，本基金管理人未发现异常交易行为。

4.4 管理人对报告期内基金的投资策略和业绩表现的说明

4.4.1 报告期内基金投资策略和运作分析

2020年债券收益率整体呈现V型走势，波动较大。一季度受新冠疫情影响，我国经济基本面大幅走弱，央行为减少疫情对于经济的冲击，采取了超宽松的货币政策，债券收益率大幅下行。宽松的货币政策延续到4月，债券收益率低位震荡。5月随着我国经济的快速修复，货币政策转向，回归中性，在短端利率的带领下债券收益率大幅调整。下半年受银行压降结构性存款、股票市场表现较好以及国企违约事件等影响，债券收益率持续调整，并在11月达到年内高点。11月底央行超预期进行MLF操作，投放流动性，债券收益率显著下行至年末。

报告期内，本基金在保证流动性需求的情况下，结合对资金利率走势的判断，适时调整组合久期和各类资产的配置比例。整体来看，本基金在报告期内为持有人带来了稳定的收益。

4.4.2 报告期内基金的业绩表现

截至报告期末天治天得利货币A基金份额净值为1.000元，本报告期内，该类基金份额净值收益率为1.8327%，同期业绩比较基准收益率为1.3036%，高于同期业绩比较基准收益率0.5291%；截至报告期末天治天得利货币B基金份额净值为1.000元，本报告期内，该类基金份额净值收益率为1.9849%，同期业绩比较基准收益率为1.3036%，高于同期业绩比较基准收益率0.6813%。

4.5 管理人对宏观经济、证券市场及行业走势的简要展望

展望2021年，我国经济将持续修复，全年经济增速高于2020年基本确定。从经济增长的动力来看，随着海外主要经济体新冠疫苗的接种，全球经济逐步复苏，由此带来的出口需求将成为今年上半年我国经济增长的主要支撑力量；去年由于疫情原因，我国消费和服务业受到的冲击最大，而且短时间内仍然受到就业压力和收入水平的抑制，恢复速度预计较为缓慢；投资方面，受我国经济结构转型影响，基建投资和房地产投资增速将有所放缓，制造业投资或有较大改善。宏观政策方面，去年年底的经济工作会议已经明确提出，2021年的宏观政策要保持连续性、稳定性、可持续性。要继续实施积极的财政政策和稳健的货币政策，保持对经济恢复的必要支持力度，政策操作上要更加精准有效，不急转弯，把握好政策时度效。稳杠杆和防风险将成为今年我国总量政策的主要目标。

债券市场方面，稳健的货币政策将保证债券市场流动性的平稳，预计全年债券收益率将窄幅震荡，波动将有所减小。同时，信用风险将成为2021年债券投资的重点关注问题。宽松货币政策的退出，信贷额度的减少，在信用收缩的压力下企业融资难度将加大，信用风险将有所上升，由此带来的债券估值风险和违约风险也将进一步提升。

基于对以上展望，本基金将在保证流动性和安全性的基础上，通过逆回购、同业存单和短期债券的组合配置，通过积极的投资操作、灵活的组合调整，把握交易窗口期，择优增加较长久期的高收益资产配置，为投资者获取稳定的收益。

4.6 管理人内部有关本基金的监察稽核工作情况

2020年，本基金管理人内部监察稽核工作继续坚持规范运作、防范风险、维护投资人利益的原则，在进一步完善、优化公司内控制度的基础上，严格依据法律法规和公司内控制度监督前后台各部门日常工作，切实防控公司运营和投资组合运作的风险，保障公司稳步发展。报告期内，本基金管理人内部监察稽核工作主要包括以下几个方面：

一、进一步完善、优化公司内控制度，加强监察稽核力度。

报告期内，公司进一步完善了管理制度，制定或修订了《天治基金防控内幕交易管理制度》、《天治基金异常交易与监控报告制度》、《天治基金远程办公管理制度》、《天治基金市场中性策略基金投资与风险管理制度》、《天治基金反洗钱自评估管理制度》、《天治基金交易部管理制度》、《天治基金交易部业务手册》、《天治基金量化

投资部管理制度》、《天治基金监察稽核部管理制度》、《天治基金信息技术部管理制度》、《天治基金机构业务部管理制度》、《天治基金合规管理实施细则》及其附件二《天治基金合规管理有效性评估要素表》、附件四《天治基金合规管理人员绩效考核表》、《天治基金员工手册》、《天治基金人力资源管理制度》、《天治基金公开募集证券投资基金金融资产减值准备核算指引》、《天治基金信息系统运维管理办法》、《天治基金信息技术安全管理办法》、《天治基金信息技术供应商管理办法》、《天治基金数据管理办法》、《天治基金投资顾问业务管理制度》、《天治基金基金经理兼任私募资产管理计划投资经理管理办法》、《天治基金基金销售管理制度》、《天治基金关联交易管理办法》、《天治基金廉洁从业管理制度》、《天治基金投资者适当性管理制度》、《天治基金销售适用性管理制度》、《天治基金宣传推介管理制度》、《天治基金市场营销部管理制度》、《天治基金电子商务部管理制度》、《天治基金开放式证券投资基金资金清算交收账户管理办法》、《天治基金员工绩效考核办法》、《天治基金内部审计制度》、《天治基金信息技术应急管理制度》、《天治基金内部控制委员会议事规则》等规章制度，有效保障了公司相关机构职能的发挥及业务的发展。同时，监察稽核部继续严格依据法律法规和公司规章制度独立行使职责，通过定期或不定期检查、专项检查等方式，监督公司各项制度执行情况（监督监察内容包括但不限于投资组合的投资研究、投资决策、交易执行和投资风险、绩效评估等情况、产品研发流程、基金销售、宣传推介、客户服务、信息技术日常处理及其安全情况、基金结算各项业务以及公司财务、人事状况等业务环节的合规情况），及时发现情况，提出改进建议并跟踪改进落实情况。

二、继续加强投资监控，防范投资运作风险。

报告期内，监察稽核部通过现场检查、电脑实时监控、人员询问、重点抽查等方式，加强事前、事中、事后的风险管理，同时产品开发与金融工程部通过定期对投资组合进行量化风险分析和绩效评估并提供风险分析报告和绩效评估报告等方式进行风险控制，切实贯彻落实公平交易，防范异常交易，确保公司旗下投资组合合法合规运作，切实维护投资人的合法利益。

报告期内，本基金管理人所管理基金的运作合法合规，充分维护和保障了基金份额持有人的利益。本基金管理人将继续加强内部控制和风险管理，不断完善和优化操作流程，充实和改进内控技术方法与手段，进一步提高监察稽核工作的科学性和有效性，防范和控制各种风险，合法合规、诚实信用、勤勉尽责地运作基金财产。

4.7 管理人对报告期内基金估值程序等事项的说明

本基金管理人的基金估值和会计核算由基金结算部负责，根据相关的法律法规规定、基金合同的约定，制定了内部控制措施，对基金估值和会计核算的各个环节和整个流程进行风险控制。基金结算部人员均具备基金从业资格和会计专业工作经历。为确保基金资产估值的公平、合理、合规，有效维护投资人的利益，本基金管理人设立了天治

基金管理有限公司估值委员会（以下简称“估值委员会”），制定了有关议事规则。估值委员会成员包括公司投资决策委员会成员、负责基金结算的管理层、监察稽核部总监、产品开发与金融工程部总监等，所有相关成员均具有丰富的证券投资基金行业从业经验。公司估值委员会对于权益投资部、固定收益部及产品开发与金融工程部提交的估值模型和估值结果进行论证审核，并签署最终意见。基金经理会参与估值，与产品开发与金融工程部一同根据估值模型、估值程序计算提供相关投资品种的公允价值以进行估值处理，将估值结果提交公司估值委员会。

参与估值流程的各方还包括本基金托管银行和会计师事务所。托管人根据法律法规要求对基金估值及净值计算履行复核责任，当存有异议时，托管银行有责任要求基金管理公司作出合理解释，通过积极商讨达成一致意见。会计师事务所对估值委员会采用的相关估值模型、假设及参数的适当性发表审核意见并出具报告。上述参与估值流程各方之间不存在任何重大利益冲突。

4.8 管理人对报告期内基金利润分配情况的说明

本基金基金合同约定，本基金按日分配收益，每月初例行对上月实现的收益进行收益结转（如遇节假日顺延），收益分配采用红利再投资方式。投资者可通过赎回基金份额获取现金收益。报告期内，本基金A类份额应分配收益1,690,849.62元，本基金B类份额应分配收益2,207,256.93元，每日分配，每月结转，符合法律法规的规定和本基金基金合同的约定。

4.9 报告期内管理人对本基金持有人数或基金资产净值预警情形的说明

报告期内，本基金不存在基金持有人数少于200人或基金资产净值低于5000万元的情形。

§ 5 托管人报告

5.1 报告期内本基金托管人遵规守信情况声明

本报告期内，中国民生银行股份有限公司在本基金的托管过程中，严格遵守《证券投资基金法》及其他法律法规和基金合同、托管协议的有关规定，依法安全保管了基金财产，不存在损害基金份额持有人利益的行为，尽职尽责地履行了基金托管人应尽的义务。

5.2 托管人对报告期内本基金投资运作遵规守信、净值计算、利润分配等情况的说明

本报告期内，按照相关法律法规和基金合同、托管协议的有关规定，本托管人对本基金的投资运作方面进行了监督，对基金资产净值计算、基金份额申购赎回价格的计算、

基金费用开支及利润分配等方面进行了认真的复核，未发现基金管理人有关损害基金份额持有人利益的行为，在各重要方面的运作严格按照基金合同的规定进行。

5.3 托管人对本年度报告中财务信息等内容的真实、准确和完整发表意见

本托管人复核审查的本报告中的财务指标、净值表现、财务会计报告、投资组合报告内容真实、准确和完整。

§ 6 审计报告

6.1 审计报告基本信息

财务报表是否经过审计	是
审计意见类型	标准无保留意见
审计报告编号	安永华明（2021）审字第60467615_B06号

6.2 审计报告的基本内容

审计报告标题	审计报告
审计报告收件人	天治天得利货币市场基金全体基金份额持有人：
审计意见	我们审计了天治天得利货币市场基金的财务报表，包括2020年12月31日的资产负债表，2020年度的利润表、所有者权益（基金净值）变动表以及相关财务报表附注。我们认为，后附的天治天得利货币市场基金的财务报表在所有重大方面按照企业会计准则的规定编制，公允反映了天治天得利货币市场基金2020年12月31日的财务状况以及2020年度的经营成果和净值变动情况。
形成审计意见的基础	我们按照中国注册会计师审计准则的规定执行了审计工作。审计报告的“注册会计师对财务报表审计的责任”部分进一步阐述了我们在这些准则下的责任。按照中国注册会计师职业道德守则，我们独立于天治天得利货币市场基金，并履行了职业道德方面的其他责任。我们相信，我们获取的审计证据是充分、适当的，为发表审计意见提供了基础。
强调事项	-

其他事项	-
其他信息	<p>天治天得利货币市场基金管理层对其他信息负责。其他信息包括年度报告中涵盖的信息，但不包括财务报表和我们的审计报告。我们对财务报表发表的审计意见不涵盖其他信息，我们也不对其他信息发表任何形式的鉴证结论。结合我们对财务报表的审计，我们的责任是阅读其他信息，在此过程中，考虑其他信息是否与财务报表或我们在审计过程中了解到的情况存在重大不一致或者似乎存在重大错报。基于我们已执行的工作，如果我们确定其他信息存在重大错报，我们应当报告该事实。在这方面，我们无任何事项需要报告。</p>
管理层和治理层对财务报表的责任	<p>管理层负责按照企业会计准则的规定编制财务报表，使其实现公允反映，并设计、执行和维护必要的内部控制，以使财务报表不存在由于舞弊或错误导致的重大错报。在编制财务报表时，管理层负责评估天治天得利货币市场基金的持续经营能力，披露与持续经营相关的事项（如适用），并运用持续经营假设，除非计划进行清算、终止运营或别无其他现实的选择。治理层负责监督天治天得利货币市场基金的财务报告过程。</p>
注册会计师对财务报表审计的责任	<p>我们的目标是对财务报表整体是否不存在由于舞弊或错误导致的重大错报获取合理保证，并出具包含审计意见的审计报告。合理保证是高水平的保证，但并不能保证按照审计准则执行的审计在某一重大错报存在时总能发现。错报可能由于舞弊或错误导致，如果合理预期错报单独或汇总起来可能影响财务报表使用者依据财务报表作出的经济决策，则通常认为错报是重大的。在按照审计准则执行审计工作的过程中，我们运用职业判断，并保持职业怀疑。同时，我们也执行以下工作：（1）识别和评估由于舞弊或错误导致的财务报表重大错报风险，设计和实施审计程</p>

	<p>序以应对这些风险，并获取充分、适当的审计证据，作为发表审计意见的基础。由于舞弊可能涉及串通、伪造、故意遗漏、虚假陈述或凌驾于内部控制之上，未能发现由于舞弊导致的重大错报的风险高于未能发现由于错误导致的重大错报的风险。（2）了解与审计相关的内部控制，以设计恰当的审计程序，但目的并非对内部控制的有效性发表意见。（3）评价管理层选用会计政策的恰当性和作出会计估计及相关披露的合理性。（4）对管理层使用持续经营假设的恰当性得出结论。同时，根据获取的审计证据，就可能对天治天得利货币市场基金持续经营能力产生重大疑虑的事项或情况是否存在重大不确定性得出结论。如果我们得出结论认为存在重大不确定性，审计准则要求我们在审计报告中提请报表使用者注意财务报表中的相关披露；如果披露不充分，我们应当发表非无保留意见。我们的结论基于截至审计报告日可获得的信息。然而，未来的事项或情况可能导致天治天得利货币市场基金不能持续经营。（5）评价财务报表的总体列报（包括披露）、结构和内容，并评价财务报表是否公允反映相关交易和事项。我们与治理层就计划的审计范围、时间安排和重大审计发现等事项进行沟通，包括沟通我们在审计中识别出的值得关注的内部控制缺陷。</p>	
会计师事务所的名称	安永华明会计师事务所（特殊普通合伙）	
注册会计师的姓名	蒋燕华	沈熙苑
会计师事务所的地址	上海市浦东新区世纪大道100号环球金融中心50楼	
审计报告日期	2021-03-26	

§ 7 年度财务报表

7.1 资产负债表

会计主体：天治天得利货币市场基金

报告截止日：2020年12月31日

单位：人民币元

资产	附注号	本期末 2020年12月31日	上年度末 2019年12月31日
资产：			
银行存款	7.4.7.1	276,946.23	764,399.61
结算备付金		154,761.90	-
存出保证金		-	-
交易性金融资产	7.4.7.2	339,592,557.60	249,761,109.43
其中：股票投资		-	-
基金投资		-	-
债券投资		339,592,557.60	249,761,109.43
资产支持证券投资		-	-
贵金属投资		-	-
衍生金融资产	7.4.7.3	-	-
买入返售金融资产	7.4.7.4	128,865,009.55	149,372,024.06
应收证券清算款		-	-
应收利息	7.4.7.5	1,260,572.76	915,835.07
应收股利		-	-
应收申购款		10,030,151.00	10,014,200.00
递延所得税资产		-	-
其他资产	7.4.7.6	-	-
资产总计		480,179,999.04	410,827,568.17
负债和所有者权益	附注号	本期末 2020年12月31日	上年度末 2019年12月31日
负债：			
短期借款		-	-
交易性金融负债		-	-
衍生金融负债	7.4.7.3	-	-

卖出回购金融资产款		-	-
应付证券清算款		-	-
应付赎回款		-	-
应付管理人报酬		36,583.72	63,550.73
应付托管费		9,145.92	18,572.83
应付销售服务费		30,000.37	47,225.10
应付交易费用	7.4.7.7	14,065.79	18,042.64
应交税费		1,916.90	611.77
应付利息		-	-
应付利润		28,166.42	27,555.81
递延所得税负债		-	-
其他负债	7.4.7.8	164,000.00	169,000.00
负债合计		283,879.12	344,558.88
所有者权益：			
实收基金	7.4.7.9	479,896,119.92	410,483,009.29
未分配利润	7.4.7.10	-	-
所有者权益合计		479,896,119.92	410,483,009.29
负债和所有者权益总计		480,179,999.04	410,827,568.17

注：报告截止日2020年12月31日，基金份额净值1.0000元，基金份额总额479,896,119.92份。其中A类基金份额净值1.0000元，份额总额85,194,952.55份；B类基金份额净值1.0000元，份额总额394,701,167.37份。

7.2 利润表

会计主体：天治天得利货币市场基金

本报告期：2020年01月01日至2020年12月31日

单位：人民币元

项目	附注号	本期2020年01月01日至2020年12月31日	上年度可比期间2019年01月01日至2019年12月31日
一、收入		5,007,914.73	8,115,495.16
1. 利息收入		4,818,403.88	8,005,553.05

其中：存款利息收入	7.4.7.11	27,709.19	29,159.62
债券利息收入		3,249,759.83	5,948,911.02
资产支持证券利息收入		-	-
买入返售金融资产收入		1,540,934.86	2,027,482.41
其他利息收入		-	-
2. 投资收益（损失以“-”填列）		189,510.85	109,942.11
其中：股票投资收益	7.4.7.12	-	-
基金投资收益		-	-
债券投资收益	7.4.7.13	189,510.85	109,942.11
资产支持证券投资 收益	7.4.7.13. 3	-	-
贵金属投资收益	7.4.7.14	-	-
衍生工具收益	7.4.7.15	-	-
股利收益	7.4.7.16	-	-
3. 公允价值变动收益（损失以“-”号填列）	7.4.7.17	-	-
4. 汇兑收益（损失以“-”号填列）		-	-
5. 其他收入（损失以“-”号填列）	7.4.7.18	-	-
减：二、费用		1,109,197.57	2,340,866.68
1. 管理人报酬	7.4.10.2. 1	411,416.03	846,249.94
2. 托管费	7.4.10.2. 2	102,853.95	255,754.38
3. 销售服务费	7.4.10.2. 3	345,676.26	640,178.97
4. 交易费用	7.4.7.19	-	-
5. 利息支出		30,672.98	372,284.46

其中：卖出回购金融资产支出		30,672.98	372,284.46
6. 税金及附加		1,456.00	3,051.95
7. 其他费用	7.4.7.20	217,122.35	223,346.98
三、利润总额（亏损总额以“-”号填列）		3,898,717.16	5,774,628.48
减：所得税费用		-	-
四、净利润（净亏损以“-”号填列）		3,898,717.16	5,774,628.48

7.3 所有者权益（基金净值）变动表

会计主体：天治天得利货币市场基金

本报告期：2020年01月01日至2020年12月31日

单位：人民币元

项 目	本期 2020年01月01日至2020年12月31日		
	实收基金	未分配利润	所有者权益合计
一、期初所有者权益(基金净值)	410,483,009.29	-	410,483,009.29
二、本期经营活动产生的基金净值变动数(本期利润)	-	3,898,717.16	3,898,717.16
三、本期基金份额交易产生的基金净值变动数(净值减少以“-”号填列)	69,413,110.63	-	69,413,110.63
其中：1. 基金申购款	1,300,871,739.63	-	1,300,871,739.63
2. 基金赎回款	-1,231,458,629.00	-	-1,231,458,629.00
四、本期向基金份	-	-3,898,717.16	-3,898,717.16

额持有人分配利润产生的基金净值变动(净值减少以“-”号填列)			
五、期末所有者权益(基金净值)	479,896,119.92	-	479,896,119.92
项 目	上年度可比期间 2019年01月01日至2019年12月31日		
	实收基金	未分配利润	所有者权益合计
一、期初所有者权益(基金净值)	473,943,236.13	-	473,943,236.13
二、本期经营活动产生的基金净值变动数(本期利润)	-	5,774,628.48	5,774,628.48
三、本期基金份额交易产生的基金净值变动数(净值减少以“-”号填列)	-63,460,226.84	-	-63,460,226.84
其中：1. 基金申购款	1,271,445,706.91	-	1,271,445,706.91
2. 基金赎回款	-1,334,905,933.75	-	-1,334,905,933.75
四、本期向基金份额持有人分配利润产生的基金净值变动(净值减少以“-”号填列)	-	-5,774,628.48	-5,774,628.48
五、期末所有者权益(基金净值)	410,483,009.29	-	410,483,009.29

报表附注为财务报表的组成部分。

本报告7.1至7.4财务报表由下列负责人签署：

徐克磊	闫译文	黄宇星
基金管理人负责人	主管会计工作负责人	会计机构负责人

7.4 报表附注

7.4.1 基金基本情况

天治天得利货币市场基金（以下简称“本基金”），系经中国证券监督管理委员会（以下简称“中国证监会”）证监基金字[2006]94号文《关于同意天治天得利货币市场基金募集的批复》的核准，由基金管理人天治基金管理有限公司向社会公开发行募集，基金合同于2006年7月5日正式生效，首次设立募集规模为1,095,807,464.98份基金份额。根据基金管理人于2019年12月24日发布的《关于天治天得利货币市场基金增加B类基金份额、采用基金份额升降级规则及降低管理费率、托管费率并修改基金合同和托管协议的公告》，自2019年12月25日起，本基金增加B类份额。本基金为契约型开放式，存续期限不定。本基金的基金管理人及注册登记机构为天治基金管理有限公司，基金托管人为中国民生银行股份有限公司。

本基金按照基金份额持有人在单个基金账户保留的基金份额数量的不同，对投资者持有的基金份额按照不同的费率计提销售服务费，因此形成不同的基金份额类别。本基金将设A类基金份额和B类基金份额，两类基金份额分别设置基金代码，并单独公布每万份基金净收益和7日年化收益率。

本基金为货币型基金，本基金主要投资于：现金，期限在一年以内（含一年）的银行存款、债券回购、中央银行票据、同业存单，剩余期限在397天以内（含397天）的债券、资产支持证券、非金融企业债务融资工具，以及法律法规或中国证监会、中国人民银行认可的其他具有良好流动性的货币市场工具。对于法律法规或监管机构以后允许货币市场基金投资的其他品种，基金管理人在履行适当程序后，可以将其纳入投资范围。

本基金的业绩比较基准为：银行6个月定期储蓄存款利率（税后）。

7.4.2 会计报表的编制基础

本财务报表系按照财政部颁布的《企业会计准则-基本准则》以及其后颁布及修订的具体会计准则、应用指南、解释以及其他相关规定（以下合称“企业会计准则”）编制，同时，对于在具体会计核算和信息披露方面，也参考了中国证券投资基金业协会修订并发布的《证券投资基金会计核算业务指引》、中国证监会制定的《中国证券监督管理委员会关于证券投资基金估值业务的指导意见》、《公开募集证券投资基金信息披露管理办法》、《证券投资基金信息披露内容与格式准则》第2号《年度报告的内容与格式》、《证券投资基金信息披露编报规则》第3号《会计报表附注的编制及披露》、《证券投资基金信息披露编报规则》第5号《货币市场基金信息披露特别规定》、《证券投资基

金信息披露XBRL模板第3号<年度报告和中期报告>》及其他中国证监会及中国证券投资基金业协会颁布的相关规定。

本财务报表以本基金持续经营为基础列报。

7.4.3 遵循企业会计准则及其他有关规定的声明

本财务报表符合企业会计准则的要求，真实、完整地反映了本基金于2020年12月31日的财务状况以及2020年度的经营成果和净值变动情况。

7.4.4 重要会计政策和会计估计

本基金财务报表所载财务信息依照企业会计准则、《证券投资基金会计核算业务指引》和其他相关规定所厘定的主要会计政策和会计估计编制。

7.4.4.1 会计年度

本基金会计年度采用公历年度，即每年自1月1日起至12月31日止。

7.4.4.2 记账本位币

本基金记账本位币和编制本财务报表所采用的货币均为人民币。除有特别说明外，均以人民币元为单位表示。

7.4.4.3 金融资产和金融负债的分类

金融工具是指形成本基金的金融资产（或负债），并形成其他单位的金融负债（或资产）或权益工具的合同。

本基金的金融资产于初始确认时分类为交易性金融资产及贷款和应收款项。本基金持有的交易性金融资产主要包括债券投资等。

本基金的金融负债于初始确认时分类为其他金融负债。

7.4.4.4 金融资产和金融负债的初始确认、后续计量和终止确认

本基金于成为金融工具合同的一方时确认一项金融资产或金融负债。

本基金的金融资产在初始确认时以公允价值计量。本基金对所持有的债券投资以摊余成本法进行后续计量。本会计期间内，本基金持有的债券投资的摊余成本接近其公允价值。

本基金的金融负债于初始确认时以公允价值计量，并以摊余成本进行后续计量。

当收取该金融资产现金流量的合同权利终止，或该收取金融资产现金流量的权利已转移，且符合金融资产转移的终止确认条件的，金融资产将终止确认。

当金融负债的现时义务全部或部分已经解除的，该金融负债或其一部分将终止确认；

本基金已将金融资产所有权上几乎所有的风险和报酬转移给转入方的，终止确认该金融资产；保留了金融资产所有权上几乎所有的风险和报酬的，不终止确认该金融资产。本基金既没有转移也没有保留金融资产所有权上几乎所有的风险和报酬的，分别下列情况处理：放弃了对该金融资产控制的，终止确认该金融资产并确认产生的资产和负债；未放弃对该金融资产控制的，按照其继续涉入所转移金融资产的程度确认有关金融资产，并相应确认有关负债。

本基金主要金融工具的成本计价方法具体如下：

(1) 债券投资

买入银行间同业市场交易的债券于成交日确认为债券投资。债券投资按实际支付的全部价款入账，其中所包含债券起息日或上次除息日至购买日止的利息，作为应收利息单独核算，不构成债券投资成本，对于贴息债券，该等利息应作为债券投资成本；卖出银行间同业市场交易的债券于成交日确认债券投资收益。出售债券的成本按移动加权平均法结转。

(2) 回购协议

本基金持有的回购协议（封闭式回购）以成本列示，按实际利率（当实际利率与合同利率差异较小时，也可以使用合同利率）在实际持有期间内逐日计提利息。

7.4.4.5 金融资产和金融负债的估值原则

公允价值是指市场参与者在计量日发生的有序交易中，出售一项资产所能收到或者转移一项负债所需支付的价格。以公允价值计量或披露的资产和负债，根据对公允价值计量整体而言具有重要意义的最低层次输入值，确定所属的公允价值层次：第一层次输入值，在计量日能够取得的相同资产或负债在活跃市场上未经调整的报价；第二层次输入值，除第一层次输入值外相关资产或负债直接或间接可观察的输入值；第三层次输入值，相关资产或负债的不可观察输入值。

本基金估值采用摊余成本法，其相当于公允价值。估值对象以买入成本列示，按实际利率并考虑其买入时的溢价与折价，在其剩余期限内摊销，每日计提收益或损失。

本基金不采用市场利率和上市交易的债券和票据的市价计算基金资产净值；

本基金持有的金融工具的估值方法具体如下：

(1) 银行存款

本基金持有的银行存款以本金列示，按银行实际协议利率逐日计提利息；

(2) 债券投资

本基金持有的附息债券、贴现券购买时采用实际支付价款（包含交易费用）确定初始成本，每日按摊余成本和实际利率计算确定利息收入；

(3) 回购协议

1) 本基金持有的回购协议（封闭式回购），以成本列示，按实际利率在实际持有期间内逐日计提利息；

2) 本基金持有的买断式回购以协议成本列示，所产生的利息在实际持有期间内逐日计提。回购期间对涉及的金融资产根据其资产的性质进行相应的估值。回购期满时，若双方都能履约，则按协议进行交割。若融资业务到期无法履约，则继续持有现金资产；若融券业务到期无法履约，则继续持有债券资产，实际持有的相关资产按其性质进行估值；

(4) 其他

1) 如有确凿证据表明按上述方法进行估值不能客观反映其公允价值的，基金管理人可根据具体情况与基金托管人商定后，按最能反映公允价值的方法估值；

2) 为了避免采用摊余成本法计算的基金资产净值与按其他可参考公允价值指标计算的基金资产净值发生重大偏离，从而对基金份额持有人的利益产生稀释和不公平的结果，基金管理人于每一估值日，采用其他可参考公允价值指标，对基金持有的估值对象进行重新评估，即“影子定价”。当基金资产净值与影子价格产生重大偏离，基金管理人应根据相关法律法规采取相应措施，使基金资产净值更能公允地反映基金资产价值；

3) 如有新增事项，按国家最新规定估值。

7.4.4.6 金融资产和金融负债的抵销

当本基金具有抵销已确认金融资产和金融负债的法定权利，且该种法定权利现在是可执行的，同时本基金计划以净额结算或同时变现该金融资产和清偿该金融负债时，金融资产和金融负债以相互抵销后的金额在资产负债表内列示。除此以外，金融资产和金融负债在资产负债表内分别列示，不予相互抵销。

7.4.4.7 实收基金

实收基金为对外发行的基金份额总额所对应的金额。由于申购和赎回引起的实收基金变动分别于基金申购确认日及基金赎回确认日确认。上述申购和赎回分别包括基金转换所引起的转入基金的实收基金增加和转出基金的实收基金减少。

7.4.4.8 损益平准金

无。

7.4.4.9 收入/（损失）的确认和计量

(1) 存款利息收入按存款的本金与适用的实际利率逐日计提的金额入账。若提前支取定期存款，按协议规定的利率及持有期重新计算存款利息收入，并根据提前支取所实际收到的利息收入与账面已确认的利息收入的差额确认利息损失，列入利息收入减项，

存款利息收入以净额列示。另外，根据中国证监会令第120号《货币市场基金监督管理办法》的规定，如果出现因提前支取而导致的利息损失的情形，基金管理人应当使用风险准备金予以弥补，风险准备金不足的，应当使用自有资金予以弥补；

(2) 债券利息收入按实际持有期内逐日计提。附息债券、贴现券购买时采用实际支付价款（包含交易费用）确定初始成本，每日按摊余成本和实际利率计算确定利息收入；

(3) 买入返售金融资产收入，按买入返售金融资产的摊余成本及实际利率（当实际利率与合同利率差异较小时，也可以用合同利率），在回购期内逐日计提；

(4) 债券投资收益/损失于卖出债券成交日确认，并按卖出债券成交金额与其成本、应收利息及相关费用的差额入账；

(5) 其他收入在主要风险和报酬已经转移给对方，经济利益很可能流入且金额可以可靠计量的时候确认。

7.4.4.10 费用的确认和计量

本基金的管理人报酬和托管费等费用在费用涵盖期间按基金合同或相关公告约定的费率和计算方法逐日确认。

其他金融负债在持有期间确认的利息支出按实际利率法计算，实际利率法与直线法差异较小的则按直线法计算。

7.4.4.11 基金的收益分配政策

(1) 本基金同一类别内的每一基金份额享有同等分配权；

(2) 本基金采用1.00元固定份额净值交易方式，自基金合同生效之日起每个开放日将实现的基金净收益分配给基金份额持有人，当日分配的基金净收益参与下一开放日基金收益分配，并每月集中支付，使基金固定份额净值始终保持1.00元。基金份额持有人当日应分配收益的精度为0.01元，采取小数点后第3位去尾原则。收益分配的尾差所形成的基金净收益余额按0.01元为单位，于当日进行随机的再次分配；

(3) 基金收益支付采用红利再投资方式。如当期累计分配的基金收益为正值，则为基金份额持有人增加相应的基金份额；如当期累计分配的基金收益为负值，则为基金份额持有人缩减相应的基金份额。投资者可通过赎回基金份额获取现金收益；

(4) 本基金收益每月集中结转一次，基金合同生效不满一个月不结转；

(5) 若基金份额持有人全部赎回基金份额时，基金管理人自动将基金份额持有人账户当前累计收益全部结转并与赎回款一起支付给基金份额持有人；基金份额持有人部分赎回，账户当前累计收益为正时，不结转账户当前累计收益。账户当前累计收益为负时，按赎回比例结转账户当前累计收益；

(6) 当日申购的基金份额自下一开放日起享有基金的分配权益；当日赎回的基金份额自下一开放日起，不享有基金的分配权益；

(7) 在符合相关法律法规及规范性文件的规定，且不影响基金份额持有人利益的情况下，基金管理人可酌情调整基金收益分配方式，此项调整不需要基金份额持有人大会决议通过，基金管理人应于实施更改前依照《信息披露办法》和《信息披露特别规定》的有关规定在中国证监会指定媒介上公告；

(8) 法律法规或监管机构对基金收益分配另有规定的，本基金遵守其规定。

7.4.5 会计政策和会计估计变更以及差错更正的说明

7.4.5.1 会计政策变更的说明

本基金本报告期无会计政策变更。

7.4.5.2 会计估计变更的说明

本基金本报告期无会计估计变更。

7.4.5.3 差错更正的说明

本基金本报告期无重大会计差错的内容和更正金额。

7.4.6 税项

7.4.6.1 增值税

根据财政部、国家税务总局财税[2016]36号文《关于全面推开营业税改增值税试点的通知》的规定，经国务院批准，自2016年5月1日起在全国范围内全面推开营业税改征增值税试点，金融业纳入试点范围，由缴纳营业税改为缴纳增值税。对证券投资基金（封闭式证券投资基金，开放式证券投资基金）管理人运用基金买卖股票、债券的转让收入免征增值税；国债、地方政府债利息收入以及金融同业往来利息收入免征增值税；存款利息收入不征收增值税；

根据财政部、国家税务总局财税[2016]46号文《关于进一步明确全面推开营改增试点金融业有关政策的通知》的规定，金融机构开展的质押式买入返售金融商品业务及持有政策性金融债券取得的利息收入属于金融同业往来利息收入；

根据财政部、国家税务总局财税[2016]70号文《关于金融机构同业往来等增值税政策的补充通知》的规定，金融机构开展的买断式买入返售金融商品业务、同业存款、同业存单以及持有金融债券取得的利息收入属于金融同业往来利息收入；

根据财政部、国家税务总局财税[2016]140号文《关于明确金融、房地产开发、教育辅助服务等增值税政策的通知》的规定，本基金运营过程中发生的增值税应税行为，以本基金的基金管理人为增值税纳税人；

根据财政部、国家税务总局财税[2017]56号文《关于资管产品增值税有关问题的通知》的规定，自2018年1月1日起，本基金的基金管理人运营本基金过程中发生的增值税

应税行为，暂适用简易计税方法，按照3%的征收率缴纳增值税。对本基金在2018年1月1日前运营过程中发生的增值税应税行为，未缴纳增值税的，不再缴纳；已缴纳增值税的，已纳税额从本基金的基金管理人以后月份的增值税应纳税额中抵减。

7.4.6.2 城市维护建设税、教育费附加、地方教育附加

根据《中华人民共和国城市维护建设税暂行条例（2011年修订）》、《征收教育费附加的暂行规定（2011年修订）》及相关地方教育附加的征收规定，凡缴纳消费税、增值税、营业税的单位和个人，都应当依照规定缴纳城市维护建设税、教育费附加（除按照相关规定缴纳农村教育事业费附加的单位外）及地方教育费附加。

7.4.6.3 企业所得税

根据财政部、国家税务总局财税[2004]78号文《关于证券投资基金税收政策的通知》的规定，自2004年1月1日起，对证券投资基金（封闭式证券投资基金，开放式证券投资基金）管理人运用基金买卖股票、债券的差价收入，继续免征企业所得税；

根据财政部、国家税务总局财税[2008]1号文《关于企业所得税若干优惠政策的通知》的规定，对证券投资基金从证券市场中取得的收入，包括买卖股票、债券的差价收入，股权的股息、红利收入，债券的利息收入及其他收入，暂不征收企业所得税。

7.4.6.4 个人所得税

根据财政部、国家税务总局财税[2008]132号文《财政部、国家税务总局关于储蓄存款利息所得有关个人所得税政策的通知》的规定，自2008年10月9日起，对储蓄存款利息所得暂免征收个人所得税。

7.4.7 重要财务报表项目的说明

7.4.7.1 银行存款

单位：人民币元

项目	本期末 2020年12月31日	上年度末 2019年12月31日
活期存款	276,946.23	764,399.61
定期存款	-	-
其中：存款期限1个月以内	-	-
存款期限1-3个月	-	-
存款期限3个月以上	-	-
其他存款	-	-
合计	276,946.23	764,399.61

7.4.7.2 交易性金融资产

单位：人民币元

项目		本期末2020年12月31日			
		摊余成本	影子定价	偏离金额	偏离度(%)
债券	交易所市场	-	-	-	-
	银行间市场	339,592,557.60	339,786,000.00	193,442.40	0.0403
	合计	339,592,557.60	339,786,000.00	193,442.40	0.0403
资产支持证券		-	-	-	-
合计		339,592,557.60	339,786,000.00	193,442.40	0.0403
项目		上年度末2019年12月31日			
		摊余成本	影子定价	偏离金额	偏离度(%)
债券	交易所市场	-	-	-	-
	银行间市场	249,761,109.43	249,892,000.00	130,890.57	0.0319
	合计	249,761,109.43	249,892,000.00	130,890.57	0.0319
资产支持证券		-	-	-	-
合计		249,761,109.43	249,892,000.00	130,890.57	0.0319

注：1. 偏离金额=影子定价-摊余成本

2. 偏离度=偏离金额/基金资产净值

7.4.7.3 衍生金融资产/负债

本基金本报告期末及上年度末均无衍生金融资产/负债余额。

7.4.7.4 买入返售金融资产

7.4.7.4.1 各项买入返售金融资产期末余额

单位：人民币元

项目		本期末2020年12月31日	
		账面余额	其中：买断式逆回购
交易所市场		-	-
银行间市场		128,865,009.55	-
合计		128,865,009.55	-
项目		上年度末2019年12月31日	
		账面余额	其中：买断式逆回购
交易所市场		-	-

银行间市场	149,372,024.06	-
合计	149,372,024.06	-

7.4.7.4.2 期末买断式逆回购交易中取得的债券

本基金本报告期末及上年度末均未持有买断式逆回购交易中取得的债券。

7.4.7.5 应收利息

单位：人民币元

项目	本期末 2020年12月31日	上年度末 2019年12月31日
应收活期存款利息	781.11	877.54
应收定期存款利息	-	-
应收其他存款利息	-	-
应收结算备付金利息	76.56	-
应收债券利息	1,187,538.45	796,667.77
应收资产支持证券利息	-	-
应收买入返售证券利息	72,176.64	118,289.76
应收申购款利息	-	-
应收黄金合约拆借孳息	-	-
其他	-	-
合计	1,260,572.76	915,835.07

7.4.7.6 其他资产

本基金本报告期末及上年度末均无其他资产余额。

7.4.7.7 应付交易费用

单位：人民币元

项目	本期末 2020年12月31日	上年度末 2019年12月31日
交易所市场应付交易费用	-	-
银行间市场应付交易费用	14,065.79	18,042.64
合计	14,065.79	18,042.64

7.4.7.8 其他负债

单位：人民币元

项目	本期末 2020年12月31日	上年度末 2019年12月31日
应付券商交易单元保证金	-	-
应付赎回费	-	-
预提信息披露费	120,000.00	120,000.00
预提审计费	35,000.00	40,000.00
预提账户维护费	9,000.00	9,000.00
合计	164,000.00	169,000.00

7.4.7.9 实收基金

7.4.7.9.1 天治天得利货币A

金额单位：人民币元

项目 (天治天得利货币A)	本期2020年01月01日至2020年12月31日	
	基金份额(份)	账面金额
上年度末	54,320,154.01	54,320,154.01
本期申购	518,043,048.57	518,043,048.57
本期赎回(以“-”号填列)	-487,168,250.03	-487,168,250.03
-基金拆分/份额折算前	-	-
基金拆分/份额折算调整	-	-
本期申购	-	-
本期赎回(以“-”号填列)	-	-
本期末	85,194,952.55	85,194,952.55

7.4.7.9.2 天治天得利货币B

金额单位：人民币元

项目 (天治天得利货币B)	本期2020年01月01日至2020年12月31日	
	基金份额(份)	账面金额
上年度末	356,162,855.28	356,162,855.28
本期申购	782,828,691.06	782,828,691.06

本期赎回（以“-”号填列）	-744,290,378.97	-744,290,378.97
-基金拆分/份额折算前	-	-
基金拆分/份额折算调整	-	-
本期申购	-	-
本期赎回（以“-”号填列）	-	-
本期末	394,701,167.37	394,701,167.37

注：申购含红利再投、转换入份额，赎回含转换出份额。

7.4.7.10 未分配利润

7.4.7.10.1 天治天得利货币A

单位：人民币元

项目 (天治天得利货币A)	已实现部分	未实现部分	未分配利润合计
上年度末	-	-	-
本期利润	1,692,109.94	-	1,692,109.94
本期基金份额交易产生的变动数	-	-	-
其中：基金申购款	-	-	-
基金赎回款	-	-	-
本期已分配利润	-1,692,109.94	-	-1,692,109.94
本期末	-	-	-

7.4.7.10.2 天治天得利货币B

单位：人民币元

项目 (天治天得利货币B)	已实现部分	未实现部分	未分配利润合计
上年度末	-	-	-
本期利润	2,206,607.22	-	2,206,607.22
本期基金份额交易产生的变动数	-	-	-
其中：基金申购款	-	-	-
基金赎回款	-	-	-

本期已分配利润	-2,206,607.22	-	-2,206,607.22
本期末	-	-	-

7.4.7.11 存款利息收入

单位：人民币元

项目	本期2020年01月01日至2020年12月31日	上年度可比期间2019年01月01日至2019年12月31日
活期存款利息收入	22,294.86	29,159.19
定期存款利息收入	-	-
其他存款利息收入	-	-
结算备付金利息收入	5,408.31	0.43
其他	6.02	-
合计	27,709.19	29,159.62

7.4.7.12 股票投资收益——买卖股票差价收入

本基金本报告期及上年度可比期间均无股票投资收益。

7.4.7.13 债券投资收益

7.4.7.13.1 债券投资收益项目构成

单位：人民币元

项目	本期 2020年01月01日至2020年 12月31日	上年度可比期间 2019年01月01日至2019年 12月31日
债券投资收益——买卖债券 (、债转股及债券到期兑付) 差价收入	189,510.85	109,942.11
债券投资收益——赎回差价 收入	-	-
债券投资收益——申购差价 收入	-	-
合计	189,510.85	109,942.11

7.4.7.13.2 债券投资收益——买卖债券差价收入

单位：人民币元

项目	本期 2020年01月01日至2020年12月 31日	上年度可比期间 2019年01月01日至2019年12月 31日
卖出债券（、债转股及债券到期兑付）成交总额	1,273,095,881.79	1,344,157,104.65
减：卖出债券（、债转股及债券到期兑付）成本总额	1,267,935,102.86	1,338,123,920.81
减：应收利息总额	4,971,268.08	5,923,241.73
买卖债券差价收入	189,510.85	109,942.11

7.4.7.13.3 资产支持证券投资收益

本基金本报告期及上年度可比期间均无资产支持证券投资收益。

7.4.7.14 贵金属投资收益

7.4.7.14.1 贵金属投资收益项目构成

本基金本报告期及上年度可比期间均无贵金属投资收益。

7.4.7.14.2 贵金属投资收益——买卖贵金属差价收入

本基金本报告期及上年度可比期间均无贵金属投资收益——买卖贵金属差价收入。

7.4.7.14.3 贵金属投资收益——赎回差价收入

本基金本报告期及上年度可比期间均无贵金属投资收益——赎回差价收入。

7.4.7.14.4 贵金属投资收益——申购差价收入

本基金本报告期及上年度可比期间均无贵金属投资收益——申购差价收入。

7.4.7.15 衍生工具收益

7.4.7.15.1 衍生工具收益——买卖权证差价收入

本基金本报告期及上年度可比期间均无衍生工具收益——买卖权证差价收入。

7.4.7.15.2 衍生工具收益——其他投资收益

本基金本报告期及上年度可比期间均无衍生工具收益—其他投资收益。

7.4.7.16 股利收益

本基金本报告期及上年度可比期间均无股利收益。

7.4.7.17 公允价值变动收益

本基金本报告期及上年度可比期间均无公允价值变动收益。

7.4.7.18 其他收入

本基金本报告期及上年度可比期间均无其他业务收入。

7.4.7.19 交易费用

本基金本报告期及上年度可比期间均未产生交易费用。

7.4.7.20 其他费用

单位：人民币元

项目	本期 2020年01月01日至2020年 12月31日	上年度可比期间 2019年01月01日至2019年 12月31日
审计费用	35,000.00	40,000.00
信息披露费	120,000.00	120,000.00
账户维护费	36,000.00	36,000.00
银行汇划费用	24,922.35	26,146.98
其他	1,200.00	1,200.00
合计	217,122.35	223,346.98

7.4.8 或有事项、资产负债表日后事项的说明

7.4.8.1 或有事项

截至资产负债表日，本基金无需要说明的重大或有事项。

7.4.8.2 资产负债表日后事项

截至财务报表批准日，本基金无需要披露的资产负债表日后事项。

7.4.9 关联方关系

关联方名称	与本基金的关系
天治基金管理有限公司（“天治基金”）	基金管理人、注册登记机构、基金销售机构
中国民生银行股份有限公司（“民生银行”）	基金托管人、基金代销机构
吉林省信托有限责任公司	基金管理人的股东
中国吉林森林工业集团有限责任公司	基金管理人的股东
天治北部资产管理有限公司（“天治北部资产”）	基金管理人控制的子公司

注：以下关联交易均在正常业务范围内按一般商业条款订立。

7.4.10 本报告期及上年度可比期间的关联方交易

本基金本报告期及上年度可比期间均未通过关联方交易单元进行交易。

7.4.10.1 通过关联方交易单元进行的交易

7.4.10.1.1 股票交易

本基金本报告期及上年度可比期间均未通过关联方交易单元进行股票交易。

7.4.10.1.2 权证交易

本基金本报告期及上年度可比期间均未通过关联方交易单元进行权证交易。

7.4.10.1.3 债券交易

本基金本报告期及上年度可比期间均未通过关联方交易单元进行债券交易。

7.4.10.1.4 债券回购交易

本基金本报告期及上年度可比期间均未通过关联方交易单元进行债券回购交易。

7.4.10.1.5 应支付关联方的佣金

本基金本报告期及上年度可比期间均无应支付关联方的佣金。

7.4.10.2 关联方报酬

7.4.10.2.1 基金管理费

单位：人民币元

项目	本期 2020年01月01日至202	上年度可比期间 2019年01月01日至201

	0年12月31日	9年12月31日
当期发生的基金应支付的管理费	411,416.03	846,249.94
其中：支付销售机构的客户维护费	85,098.55	92,402.81

2019年12月25日前，基金管理费按前一日的基金资产净值的0.33%的年费率计提。自2019年12月25日起，基金管理费按前一日的基金资产净值的0.20%的年费率计提。计算方法如下：

$H = E \times \text{基金管理费率} / \text{当年天数}$

H为每日应计提的基金管理费

E为前一日的基金资产净值

基金管理费每日计提，逐日累计至每月月末，按月支付。由基金管理人向基金托管人发送基金管理费划款指令，基金托管人复核后于次月前2个工作日内从基金财产中一次性支付给基金管理人。若遇法定节假日、公休假等，支付日期顺延。

7.4.10.2.2 基金托管费

单位：人民币元

项目	本期	上年度可比期间
	2020年01月01日至2020年12月31日	2019年01月01日至2019年12月31日
当期发生的基金应支付的托管费	102,853.95	255,754.38

2019年12月25日前，基金托管费按前一日的基金资产净值的0.10%的年费率计提。自2019年12月25日起，基金托管费按前一日的基金资产净值的0.05%的年费率计提。计算方法如下：

$H = E \times \text{基金托管费率} / \text{当年天数}$

H为每日应计提的基金托管费

E为前一日的基金资产净值

基金托管费每日计提，逐日累计至每月月末，按月支付。由基金管理人向基金托管人发送基金托管费划款指令，基金托管人复核后于次月前2个工作日内从基金资产中一次性支付给基金托管人。若遇法定节假日、公休日等，支付日期顺延。

7.4.10.2.3 销售服务费

单位：人民币元

获得销售服务费的各关联方	本期
	2020年01月01日至2020年12月31日
	当期发生的基金应支付的销售服务费

名称	天治天得利货币A	天治天得利货币B	合计
天治基金	40,805.91	97,219.24	138,025.15
民生银行	5,378.62	0.00	5,378.62
合计	46,184.53	97,219.24	143,403.77
获得销售服务费的各关联方名称	上年度可比期间 2019年01月01日至2019年12月31日		
	当期发生的基金应支付的销售服务费		
	天治天得利货币A	天治天得利货币B	合计
天治基金	473,501.04	4,524.06	478,025.10
民生银行	3,347.48	0.00	3,347.48
合计	476,848.52	4,524.06	481,372.58

基金销售服务费可用于本基金的市场推广、销售、服务等各项费用，由基金管理人支配使用。自2019年11月25日起，本基金增加收取销售服务费的B类份额。本基金A类基金份额的年销售服务费率为0.25%，对于由B类基金份额降级为A类基金份额的基金份额持有人，年销售服务费率应自其降级后的下一个工作日起适用A类基金份额的费率。B类基金份额的年销售服务费率为0.10%，对于由A类基金份额升级为B类基金份额的基金份额持有人，年销售服务费率应自其升级后的下一个工作日起享受B类基金份额的销售服务费率。各类基金份额的销售服务费计提的计算公式如下：

$$H = E \times \text{基金销售服务费年费率} / \text{当年天数}$$

H为每日应计提的基金销售服务费

E为前一日该类基金份额的基金资产净值

基金销售服务费每日计提，按月支付。由基金管理人向基金托管人发送基金销售服务费划款指令，基金托管人复核后于次月前2个工作日内从基金财产中一次性支付给基金管理人。若遇法定节假日、公休假等，支付日期顺延。

7.4.10.3 与关联方进行银行间同业市场的债券(含回购)交易

单位：人民币元

本期 2020年01月01日至2020年12月31日						
银行间市场交易的各关联方名称	债券交易金额		基金逆回购		基金正回购	
	基金买入	基金卖出	交易金额	利息收入	交易金额	利息支出
中国民生银行	-	-	-	-	-	-

股份有限公司						
上年度可比期间 2019年01月01日至2019年12月31日						
银行间市场交易 的各关联方名称	债券交易金额		基金逆回购		基金正回购	
	基金买入	基金 卖出	交易金额	利息收入	交易金额	利息支出
中国民生银行 股份有限公司	19,888,292. 11	-	-	-	-	-

7.4.10.4 各关联方投资本基金的情况

7.4.10.4.1 报告期内基金管理人运用固有资金投资本基金的情况

天治天得利货币A

份额单位：份

项目	本期 2020年01月01日至2020年12 月31日	上年度可比期间 2019年01月01日至2019年12 月31日
报告期初持有的基金份额	3,436,899.12	3,360,211.26
报告期间申购/买入总 份额	63,022.10	76,687.86
报告期间因拆分变动份 额	0.00	0.00
减：报告期间赎回/卖出 总份额	0.00	0.00
报告期末持有的基金份 额	3,499,921.22	3,436,899.12
报告期末持有的基金份 额占基金总份额比例	0.73%	0.84%

天治天得利货币B

份额单位：份

项目	本期 2020年01月01日至2020年12 月31日	上年度可比期间 2019年01月01日至2019年12 月31日
----	-----------------------------------	--

报告期初持有的基金份额	0.00	0.00
报告期间申购/买入总份额	0.00	0.00
报告期间因拆分变动份额	0.00	0.00
减：报告期间赎回/卖出总份额	0.00	0.00
报告期末持有的基金份额	0.00	0.00
报告期末持有的基金份额占基金总份额比例	0.00%	0.00%

期间申购/买入总份额含红利再投、转换入份额。期间赎回/卖出总份额含转换出份额。

7.4.10.4.2 报告期末除基金管理人之外的其他关联方投资本基金的情况

份额单位：份

天治天得利货币B

关联方名称	本期末 2020年12月31日		上年度末 2019年12月31日	
	持有的基金份额	持有的基金份额 占基金总份额的 比例	持有的基金份额	持有的基金份额 占基金总份额的 比例
天治北部资产	51,633,208.25	10.76%	50,627,789.08	12.33%

本基金除基金管理人之外的其他关联方于本报告期末及上年度末均未投资天治天得利A类基金。

7.4.10.5 由关联方保管的银行存款余额及当期产生的利息收入

单位：人民币元

关联方名称	本期 2020年01月01日至2020年12月31日		上年度可比期间 2019年01月01日至2019年12月31日	
	期末余额	当期利息收入	期末余额	当期利息收入
中国民生	276,946.23	22,294.86	764,399.61	29,159.19

银行股份 有限公司				
--------------	--	--	--	--

7.4.10.6 本基金在承销期内参与关联方承销证券的情况

本基金本报告期及上年度可比期间均未在承销期内直接购入关联方承销的证券。

7.4.10.7 其他关联交易事项的说明

7.4.11 利润分配情况—按摊余成本法核算的货币市场基金

天治天得利货币A

单位：人民币元

已按再投资形式 转实收基金	直接通过应付 赎回款转出金额	应付利润 本年变动	本期利润 分配合计	备注
1,690,849.62	-	1,260.32	1,692,109.94	-

天治天得利货币B

单位：人民币元

已按再投资形式 转实收基金	直接通过应付 赎回款转出金额	应付利润 本年变动	本期利润 分配合计	备注
2,207,256.93	-	-649.71	2,206,607.22	-

7.4.12 期末（2020年12月31日）本基金持有的流通受限证券

7.4.12.1 因认购新发/增发证券而于期末持有的流通受限证券

本基金无因认购新发/增发证券而于期末持有的流通受限证券。

7.4.12.2 期末持有的暂时停牌等流通受限股票

本基金本报告期末未持有暂时停牌等流通受限股票。

7.4.12.3 期末债券正回购交易中作为抵押的债券

7.4.12.3.1 银行间市场债券正回购

截至本报告期末2020年12月31日止，本基金无因从事银行间市场债券正回购交易形成的卖出回购金融资产款余额。

7.4.12.3.2 交易所市场债券正回购

截至本报告期末2020年12月31日止，本基金无因从事交易所市场债券正回购交易形成的卖出回购金融资产款余额。

7.4.13 金融工具风险及管理

7.4.13.1 风险管理政策和组织架构

本基金在日常经营活动中涉及的财务风险主要包括信用风险、流动性风险及市场风险。本基金管理人制定了政策和程序来识别及分析这些风险，并设定适当的风险限额及内部控制流程，通过可靠的管理及信息系统持续监控上述各类风险。

本基金管理人建立了以内部控制委员会为核心的、由督察长、内部控制委员会、监察稽核部、相关业务部门构成的四级风险管理架构体系。

7.4.13.2 信用风险

信用风险是指基金在交易过程中因交易对手未履行合约责任，或者基金所投资证券之发行人出现违约、拒绝支付到期本息，导致基金资产损失和收益变化的风险。本基金均投资于具有良好信用等级的债券、国债、央行票据等，且通过分散化投资以分散信用风险。

本基金在交易所进行的交易均与中国证券登记结算有限责任公司完成证券交收和款项清算，因此违约风险发生的可能性很小；基金在进行银行间同业市场交易前均对交易对手进行信用评估，以控制相应的信用风险。

7.4.13.3 流动性风险

流动性风险是指基金管理人未能以合理价格及时变现基金资产以支付投资者赎回款项的风险。本基金的流动性风险一方面来自于基金份额持有人可随时要求赎回其持有的基金份额，另一方面来自于投资品种所处的交易市场不活跃而带来的变现困难或因投资集中而无法在市场出现剧烈波动的情况下以合理的价格变现。

7.4.13.3.1 金融资产和金融负债的到期期限分析

注：无。

7.4.13.3.2 报告期内本基金组合资产的流动性风险分析

本基金的基金管理人严格按照《公开募集证券投资基金运作管理办法》、《货币市场基金监督管理办法》及《公开募集开放式证券投资基金流动性风险管理规定》等有关法规的要求建立健全开放式基金流动性风险管理的内部控制体系，审慎评估各类资产的流动性，针对性制定流动性风险管理措施，对本基金组合资产的流动性风险进行管理。

本基金的基金管理人采用监控基金组合资产持仓集中度指标、逆回购交易的到期日与交易对手的集中度、流动性受限资产比例、基金组合资产中7个工作日可变现资产的

可变现价值以及压力测试等方式防范流动性风险，并于开放日对本基金的申购赎回情况进行监控，保持基金投资组合中的可用现金头寸与之相匹配，确保本基金资产的变现能力与投资者赎回需求的匹配与平衡。本基金的基金管理人在基金合同中设计了巨额赎回条款，约定在非常情况下赎回申请的处理方式，控制因开放申购赎回带来的流动性风险，有效保障基金持有人利益。

本基金所持大部分证券为剩余期限较短、信誉良好的、可在银行间同业市场交易的金融资产工具。此外，本基金可通过卖出回购金融资产方式借入短期资金应对流动性需求，其上限一般不超过基金持有的债券资产的公允价值。

本基金本报告期末及上年度末均无重大流动性风险。

7.4.13.4 市场风险

市场风险是指基金所持金融工具的公允价值或未来现金流量因所处市场各类价格因素的变动而发生波动的风险，包括利率风险、外汇风险和其他价格风险。

7.4.13.4.1 利率风险

利率风险是指基金的财务状况和现金流量受市场利率变动而发生波动的风险。本基金主要投资于银行间市场交易的固定收益品种，以摊余成本计价，并通过“影子定价”机制使按摊余成本确认的基金资产净值能近似反映基金资产的公允价值，因此本基金的运作仍然存在相应的利率风险。本基金管理人每日对本基金面临的利率敏感度缺口进行监控。

7.4.13.4.1.1 利率风险敞口

单位：人民币元

本期末 2020年 12月31 日	1个月以内	1-3个月	3个月-1年	1-5年	5年以上	不计息	合计
资产							
银行存款	276,946.23	-	-	-	-	-	276,946.23
结算备付金	154,761.90	-	-	-	-	-	154,761.90
交易性金融资产	209,866,791.30	129,725,766.30	-	-	-	-	339,592,557.60
买入返售金融资产	128,865,009.55	-	-	-	-	-	128,865,009.55
应收利息	-	-	-	-	-	1,260,572.76	1,260,572.76
应收申购款	-	-	-	-	-	10,030,151.00	10,030,151.00
资产总	339,163,508.9	129,725,766.3	-	-	-	11,290,723.7	480,179,999.0

计	8	0				6	4
负债							
应付管理人报酬	-	-	-	-	-	36,583.72	36,583.72
应付托管费	-	-	-	-	-	9,145.92	9,145.92
应付销售服务费	-	-	-	-	-	30,000.37	30,000.37
应付交易费用	-	-	-	-	-	14,065.79	14,065.79
应交税费	-	-	-	-	-	1,916.90	1,916.90
应付利润	-	-	-	-	-	28,166.42	28,166.42
其他负债	-	-	-	-	-	164,000.00	164,000.00
负债总计	-	-	-	-	-	283,879.12	283,879.12
利率敏感度缺口	339,163,508.98	129,725,766.30	-	-	-	11,006,844.64	479,896,119.92
上年度末2019年12月31日	1个月以内	1-3个月	3个月-1年	1-5年	5年以上	不计息	合计
资产							
银行存款	764,399.61	-	-	-	-	-	764,399.61
交易性金融资产	179,863,656.30	49,880,290.89	20,017,162.24	-	-	-	249,761,109.43
买入返售金融资产	149,372,024.06	-	-	-	-	-	149,372,024.06
应收利息	-	-	-	-	-	915,835.07	915,835.07
应收申购款	-	-	-	-	-	10,014,200.00	10,014,200.00
资产总计	330,000,079.97	49,880,290.89	20,017,162.24	-	-	10,930,035.07	410,827,568.17
负债							
应付管理人报酬	-	-	-	-	-	63,550.73	63,550.73
应付托管费	-	-	-	-	-	18,572.83	18,572.83
应付销售服务费	-	-	-	-	-	47,225.10	47,225.10
应付交	-	-	-	-	-	18,042.64	18,042.64

易费用							
应交税费	-	-	-	-	-	611.77	611.77
应付利润	-	-	-	-	-	27,555.81	27,555.81
其他负债	-	-	-	-	-	169,000.00	169,000.00
负债总计	-	-	-	-	-	344,558.88	344,558.88
利率敏感度缺口	330,000,079.97	49,880,290.89	20,017,162.24	-	-	10,585,476.19	410,483,009.29

注：表中所示为本基金资产及负债的公允价值，并按照合约规定的重新定价日或到期日孰早者进行了分类。

7.4.13.4.1.2 利率风险的敏感性分析

假设	其他变量不变,只有利率变动通过债券公允价值变动对基金资产净值产生影响。		
分析	相关风险变量的变动	对资产负债表日基金资产净值的影响金额 (单位:人民币元)	
		本期末 2020年12月31日	上年度末 2019年12月31日
	利率上升25个基点	-71,879.65	-56,346.11
	利率下降25个基点	71,879.65	56,346.11

7.4.13.4.2 外汇风险

本基金所有资产及负债以人民币计价，因此无外汇风险。

7.4.13.4.3 其他价格风险

本基金所面临的其他价格风险主要系市场价格风险。市场价格风险是指基金所持金融工具的公允价值或未来现金流量因除市场利率和外汇汇率以外的市场价格因素变动而发生波动的风险。本基金主要投资于银行间同业市场交易的固定收益品种和证券交易所的债券回购产品，且以摊余成本进行后续计量，因此无重大其他价格风险。

7.4.13.4.3.1 其他价格风险敞口

注：无。

7.4.13.4.3.2 其他价格风险的敏感性分析

注：无。

7.4.13.4.4 采用风险价值法管理风险

注：无。

7.4.14 有助于理解和分析会计报表需要说明的其他事项

7.4.14.1 公允价值

7.4.14.1.1 不以公允价值计量的金融工具

不以公允价值计量的金融资产和负债主要包括贷款和应收款项以及其他金融负债，其因剩余期限不长，公允价值与账面价值相若。

7.4.14.1.2 以公允价值计量的金融工具

7.4.14.1.2.1 各层次金融工具公允价值

于2020年12月31日，本基金持有的以公允价值计量且其变动计入当期损益的金融资产中属于第一层次的余额为人民币0.00元，属于第二层次的余额为人民币339,592,557.60元，属于第三层次的余额为人民币0.00元（于2019年12月31日，本基金持有的以公允价值计量且其变动计入当期损益的金融资产中属于第一层次的余额为人民币0.00元，属于第二层次的余额为人民币249,761,109.43元，属于第三层次的余额为人民币0.00元）。

7.4.14.1.2.2 公允价值所属层次间的重大变动

本基金本期持有的以公允价值计量的金融工具的公允价值所属层次未发生重大变动。

7.4.14.1.2.3 第三层次公允价值余额和本期变动金额

本基金持有的以公允价值计量且其变动计入当期损益的金融工具第三层次公允价值本期未发生变动。

7.4.14.2 承诺事项

截至资产负债表日，本基金无需要说明的承诺事项。

7.4.14.3 其他事项

截至资产负债表日，本基金无需要说明的其他重要事项。

7.4.14.4 财务报表的批准

本财务报表已于2021年3月26日经本基金的基金管理人批准。

§8 投资组合报告

8.1 期末基金资产组合情况

金额单位：人民币元

序号	项目	金额	占基金总资产的
----	----	----	---------

			比例 (%)
1	固定收益投资	339,592,557.60	70.72
	其中：债券	339,592,557.60	70.72
	资产支持证券	-	-
2	买入返售金融资产	128,865,009.55	26.84
	其中：买断式回购的买入返售金融资产	-	-
3	银行存款和结算备付金合计	431,708.13	0.09
4	其他各项资产	11,290,723.76	2.35
5	合计	480,179,999.04	100.00

8.2 债券回购融资情况

金额单位：人民币元

序号	项目	占基金资产净值比例 (%)	
1	报告期内债券回购融资余额	0.64	
	其中：买断式回购融资	0.00	
序号	项目	金额	占基金资产净值比例 (%)
2	报告期末债券回购融资余额	-	0.00
	其中：买断式回购融资	-	0.00

注：报告期内债券回购融资余额占基金资产净值的比例为报告期内每个交易日融资余额占资产净值比例的简单平均值。

债券正回购的资金余额超过基金资产净值的20%的说明

注：在本报告期内本货币市场基金债券正回购的资金余额未超过资产净值的20%。

8.3 基金投资组合平均剩余期限

8.3.1 投资组合平均剩余期限基本情况

项目	天数
报告期末投资组合平均剩余期限	24
报告期内投资组合平均剩余期限最高值	56
报告期内投资组合平均剩余期限最低值	15

报告期内投资组合平均剩余期限超过120天情况说明

报告期内投资组合平均剩余期限没有超过120天的情况。

8.3.2 期末投资组合平均剩余期限分布比例

序号	平均剩余期限	各期限资产占基金资产净值的比例 (%)	各期限负债占基金资产净值的比例 (%)
1	30天以内	70.67	0.00
	其中：剩余存续期超过397天的浮动利率债	0.00	-
2	30天(含)—60天	20.79	0.00
	其中：剩余存续期超过397天的浮动利率债	0.00	-
3	60天(含)—90天	6.24	0.00
	其中：剩余存续期超过397天的浮动利率债	0.00	-
4	90天(含)—120天	0.00	0.00
	其中：剩余存续期超过397天的浮动利率债	0.00	-
5	120天(含)—397天(含)	0.00	0.00
	其中：剩余存续期超过397天的浮动利率债	0.00	-
	合计	97.71	0.00

8.4 报告期内投资组合平均剩余存续期超过240天情况说明

本基金本报告期内未发生投资组合平均剩余存续期超过240天的情况。

8.5 期末按债券品种分类的债券投资组合

金额单位：人民币元

序号	债券品种	摊余成本	占基金资产净值比例 (%)
1	国家债券	-	-
2	央行票据	-	-

3	金融债券	30,005,969.57	6.25
	其中：政策性金融债	30,005,969.57	6.25
4	企业债券	-	-
5	企业短期融资券	140,018,148.43	29.18
6	中期票据	-	-
7	同业存单	169,568,439.60	35.33
8	其他	-	-
9	合计	339,592,557.60	70.76
10	剩余存续期超过397天的浮动利率债券	-	-

注：上表中，付息债券的成本包括债券面值和折溢价，贴现式债券的成本包括债券投资成本和内在应收利息。

8.6 期末按摊余成本占基金资产净值比例大小排名的前十名债券投资明细

金额单位：人民币元

序号	债券代码	债券名称	债券数量(张)	摊余成本	占基金资产净值比例(%)
1	112009464	20浦发银行CD464	500,000	49,895,028.65	10.40
2	112011284	20平安银行CD284	500,000	49,877,830.06	10.39
3	012003867	20中电路桥SCP013	400,000	40,003,343.14	8.34
4	072000286	20长城证券CP008	200,000	20,014,979.46	4.17
5	012004319	20上海环境SCP010	200,000	20,003,262.72	4.17
6	112015471	20民生银行CD471	200,000	19,972,395.93	4.16

7	112015385	20民生银行CD3 85	200,000	19,913,192.09	4.15
8	012001652	20锡产业SCP01 1	100,000	10,010,143.56	2.09
9	160206	16国开06	100,000	10,006,552.44	2.09
10	200201	20国开01	100,000	10,000,271.50	2.08

注：上表中，“债券数量”中的“自有投资”和“买断式回购”指自有的债券投资和通过债券买断式回购业务买入的债券卖出后的余额。

8.7 “影子定价”与“摊余成本法”确定的基金资产净值的偏离

项目	偏离情况
报告期内偏离度的绝对值在0.25(含)-0.5%间的次数	-
报告期内偏离度的最高值	0.1674%
报告期内偏离度的最低值	-0.0112%
报告期内每个工作日偏离度的绝对值的简单平均值	0.0377%

报告期内负偏离度的绝对值达到0.25%情况说明

注：本基金本报告期内未发生负偏离度的绝对值达到0.25%的情况。

报告期内正偏离度的绝对值达到0.5%情况说明

注：本基金本报告期内未发生正偏离度的绝对值达到0.5%的情况。

8.8 期末按摊余成本占基金资产净值比例大小排名的前十名资产支持证券投资明细

注：本基金本报告期末未持有资产支持证券。

8.9 投资组合报告附注

8.9.1 基金计价方法说明

本基金采用摊余成本法计价，即计价对象以买入成本列示，按实际利率并考虑其买入时的溢价与折价，在其剩余期限内摊销，每日计提收益或损失。

8.9.2 本基金投资的前十名证券的发行主体本期末出现被监管部门立案调查，或在报告编制日前一年内受到公开谴责、处罚的情形。

8.9.3 期末其他各项资产构成

单位：人民币元

序号	名称	金额
1	存出保证金	-
2	应收证券清算款	-
3	应收利息	1,260,572.76
4	应收申购款	10,030,151.00
5	其他应收款	-
6	待摊费用	-
7	其他	-
8	合计	11,290,723.76

8.9.4 投资组合报告附注的其他文字描述部分

由于四舍五入的原因，分项之和与合计项可能存在尾差。

§9 基金份额持有人信息

9.1 期末基金份额持有人户数及持有人结构

份额单位：份

份额 级别	持有 人户 数 (户)	户均持有的 基金份额	持有人结构			
			机构投资者		个人投资者	
			持有份额	占总 份额 比例	持有份额	占总份 额比例
天治 天得 利货 币A	3,619	23,541.02	13,238,799.30	15.54%	71,956,153.25	84.46%
天治 天得 利货 币B	17	23,217,715.73	388,700,035.98	98.48%	6,001,131.39	1.52%
合计	3,63	131,984.63	401,938,835.28	83.7	77,957,284.64	16.24%

	6		6%	
--	---	--	----	--

注：分级基金机构/个人投资者持有份额占总份额比例的计算中，对下属分级基金，比例的分母采用各自级别的份额，对于合计数，比例的分母采用下属分级基金份额的合计数（即期末基金份额总额）。分级基金机构/个人投资者持有份额占总份额比例计算中，计算结果保留小数点后4位，第5位四舍五入。

9.2 期末货币市场基金前十名份额持有人情况

序号	持有人类别	持有份额(份)	占总份额比例
1	其他机构	51,633,208.25	10.76%
2	券商类机构	50,023,123.97	10.42%
3	基金类机构	47,003,531.38	9.79%
4	其他机构	30,002,254.07	6.25%
5	其他机构	30,002,254.07	6.25%
6	券商类机构	30,003,388.35	6.25%
7	基金类机构	28,502,141.37	5.94%
8	保险类机构	25,021,711.81	5.21%
9	基金类机构	20,002,601.83	4.17%
10	信托类机构	19,501,465.15	4.06%

9.3 期末基金管理人的从业人员持有本基金的情况

项目	份额级别	持有份额总数 (份)	占基金总份额比 例
基金管理人所有从业人员持有本基金	天治天得利货币A	366,229.94	0.43%
	天治天得利货币B	0.00	0.00%
	合计	366,229.94	0.08%

注：(1) 分级基金管理人的从业人员持有基金占基金总份额比例的计算中，对于下属分级基金，比例的分母采用各自级别的份额，对于合计数，比例的分母采用下属分级基金份额的合计数（即期末基金份额总额）；

9.4 期末基金管理人的从业人员持有本开放式基金份额总量区间情况

项目	份额级别	持有基金份额总量的数量区
----	------	--------------

		间（万份）
本公司高级管理人员、基金投资和研究部门负责人持有本开放式基金	天治天得利货币A	10~50
	天治天得利货币B	0
	合计	10~50
本基金基金经理持有本开放式基金	天治天得利货币A	0
	天治天得利货币B	0
	合计	0

§ 10 开放式基金份额变动

单位：份

	天治天得利货币A	天治天得利货币B
基金合同生效日(2006年07月05日)基金份额总额	1, 095, 807, 464. 98	201, 037, 693. 06
本报告期期初基金份额总额	54, 320, 154. 01	356, 162, 855. 28
本报告期基金总申购份额	518, 043, 048. 57	782, 828, 691. 06
减：本报告期基金总赎回份额	487, 168, 250. 03	744, 290, 378. 97
本报告期期末基金份额总额	85, 194, 952. 55	394, 701, 167. 37

§ 11 重大事件揭示

11.1 基金份额持有人大会决议

报告期内，无基金份额持有人大会决议。

11.2 基金管理人、基金托管人的专门基金托管部门的重大人事变动

报告期内，基金管理人、托管人的专门基金托管部门未发生重大人事变动。

11.3 涉及基金管理人、基金财产、基金托管业务的诉讼

报告期内，无涉及基金管理人、基金财产、基金托管业务的诉讼事项。

11.4 基金投资策略的改变

报告期内，本基金的投资策略未发生改变。

11.5 为基金进行审计的会计师事务所情况

本基金自基金合同生效以来，未变更过会计师事务所。

本报告年度支付给聘任会计师事务所的报酬为3.5万元整。目前的审计机构-安永华明会计师事务所（特殊普通合伙）已提供审计服务的连续年限为自2006年7月5日至今。

11.6 管理人、托管人及其高级管理人员受稽查或处罚等情况

报告期内，管理人、托管人及其高级管理人员未受稽查或处罚。

11.7 基金租用证券公司交易单元的有关情况

11.7.1 基金租用证券公司交易单元进行股票投资及佣金支付情况

金额单位：人民币元

券商名称	交易单元数量	股票交易		应支付该券商的佣金		备注
		成交金额	占当期股票成交总额的比例	佣金	占当期佣金总量的比例	
东北证券	1	-	-	-	-	-

注：1、基金专用交易单元的选择标准和程序：

- (1) 经营行为规范，近一年内无重大违规行为；
- (2) 公司财务状况良好；
- (3) 有良好的内控制度，在业内有良好的声誉；
- (4) 有较强的研究能力，能及时、全面、定期提供质量较高的宏观、行业、公司和证券市场研究报告，并能根据基金投资的特殊要求，提供专门的研究报告；
- (5) 建立了广泛的信息网络，能及时准确地提供信息资讯服务。

基金管理人根据以上标准进行考察后，确定证券公司的交易单元作为本基金专用交易单元，并签订交易单元租用协议。

2、本基金本报告期内无租用券商交易单元变更情况。

11.7.2 基金租用证券公司交易单元进行其他证券投资的情况

金额单位：人民币元

券商名称	债券交易		债券回购交易		权证交易		基金交易	
	成交金额	占当期债券成交总额的比例	成交金额	占当期债券回购成交总额的比例	成交金额	占当期权证成交总额的比例	成交金额	占当期基金成交总额的比例

				比例				
东北证 券	6,015,818.40	100.00%	811,600,000.00	100.00%	-	-	-	-

11.8 偏离度绝对值超过0.5%的情况

注：报告期内，本基金未发生偏离度绝对值超过0.5%的情况。

11.9 其他重大事件

序号	公告事项	法定披露方式	法定披露日期
1	天治旗下十三只基金2019年第4季度报告汇总	上证报、中证报、证券时报、 证券日报	2020-01-20
2	天治天得利货币市场基金 “春节”假期前暂停申购、 转换转入、定期定额投资业 务的公告	证券日报	2020-01-21
3	天治基金管理有限公司旗下 部分基金增加安信证券股份 有限公司为代销机构的公告	上证报、中证报、证券时报、 证券日报	2020-01-22
4	天治基金管理有限公司关于 旗下基金业务办理日期调整 的提示性公告	上证报、中证报、证券时报、 证券日报	2020-01-30
5	天治基金管理有限公司旗下 基金参加华安证券定期定额 投资手续费率优惠活动的公 告	上证报、中证报、证券时报、 证券日报	2020-02-07
6	天治基金管理有限公司旗下 基金增加利得基金为代销机 构、开通定期定额投资、基 金转换业务并参加费率优惠 活动的公告	上证报、中证报、证券时报、 证券日报	2020-03-13
7	天治基金管理有限公司关于 延期披露旗下公募基金2019 年年度报告的公告	上证报、中证报、证券时报、 证券日报	2020-03-26
8	天治旗下十四只基金2020年 第1季度报告汇总	上证报、中证报、证券时报、 证券日报	2020-04-21

9	天治天得利货币市场基金“五一”假期前暂停申购、转换转入、定期定额投资业务的公告	证券日报	2020-04-28
10	天治旗下十三只基金2019年年度报告汇总	上证报、中证报、证券时报、证券日报	2020-04-30
11	天治基金管理有限公司关于暂停泰诚财富基金销售（大连）有限公司办理旗下基金相关销售业务的公告	上证报、中证报、证券时报、证券日报	2020-05-09
12	天治基金管理有限公司旗下基金参加万联证券费率优惠活动的公告	上证报、中证报、证券时报、证券日报	2020-05-14
13	天治基金管理有限公司旗下基金参加上海基煜基金销售有限公司费率优惠活动的公告	上证报、中证报、证券时报、证券日报	2020-05-22
14	天治基金管理有限公司旗下基金参加申万宏源证券有限公司及申万宏源西部证券有限公司费率优惠活动的公告	上证报、中证报、证券时报、证券日报	2020-06-04
15	天治天得利货币市场基金“端午”假期前暂停申购、转换转入、定期定额投资业务的公告	证券日报	2020-06-22
16	天治基金管理有限公司旗下开放式基金参加交通银行手机银行基金申购及定期定额投资手续费率优惠活动的公告	上证报、中证报、证券时报、证券日报	2020-06-30
17	天治旗下十四只基金2020年第2季度报告汇总	上证报、中证报、证券时报、证券日报	2020-07-21
18	天治天得利货币市场基金更	证券日报	2020-08-15

	新的招募说明书(2020年)		
19	天治天得利货币市场基金更新的招募说明书(摘要)(2020年)	证券日报	2020-08-15
20	天治基金管理有限公司旗下基金参加申万宏源证券有限公司及申万宏源西部证券有限公司费率优惠活动的公告	上证报、中证报、证券时报、证券日报	2020-08-17
21	天治旗下十四只基金2020年中期报告汇总	上证报、中证报、证券时报、证券日报	2020-08-28
22	天治旗下十四只基金产品概要汇总	上证报、中证报、证券时报、证券日报	2020-08-31
23	天治天得利货币市场基金“国庆”假期前暂停申购、转换转入、定期定额投资业务的公告	证券日报	2020-09-28
24	天治旗下十四只基金2020年第三季度报告汇总	上证报、中证报、证券时报、证券日报	2020-10-28
25	天治基金管理有限公司旗下部分基金参加华鑫证券有限公司费率优惠活动的公告	上证报、中证报、证券时报、证券日报	2020-11-03
26	天治基金管理有限公司关于终止大泰金石基金销售有限公司办理旗下基金相关销售业务的公告	上证报、中证报、证券时报、证券日报	2020-11-03
27	天治基金管理有限公司关于增加珠海盈米基金销售有限公司为代销机构的公告	上证报、中证报、证券时报、证券日报	2020-11-12
28	天治基金管理有限公司旗下基金业务开通并参加盈米基金费率优惠活动的公告	上证报、中证报、证券时报、证券日报	2020-11-19
29	天治基金管理有限公司旗下基金增加喜鹊基金为代销机	上证报、中证报、证券时报、证券日报	2020-12-10

	构、开通定期定额投资、基金转换业务并参加费率优惠活动的公告		
30	天治基金管理有限公司旗下开放式基金参加交通银行基金申购及定期定额投资手续费率优惠活动的公告	上证报、中证报、证券时报、证券日报	2020-12-30

§ 12 影响投资者决策的其他重要信息

12.1 报告期内单一投资者持有基金份额比例达到或超过20%的情况

投资者类别	报告期内持有基金份额变化情况					报告期末持有基金情况	
	序号	持有基金份额比例达到或者超过20%的时间区间	期初份额	申购份额	赎回份额	持有份额	份额占比
机构	1	20200107-20200109	60,117,775.71	48,985.13	60,166,760.84	0.00	0.00%
	2	20200115-20200120	50,014,454.90	30,099,689.28	80,114,144.18	0.00	0.00%
	3	20200115-20200216; 20200220-20200629; 20200709-20200805; 20200827-20201216; 20201218-20201228	50,627,789.08	1,005,419.17	0.00	51,633,208.25	10.76%
	4	20201204-20201217	0.00	89,038,671.76	77,037,770.13	12,000,901.63	2.50%
个人	1	20200806-20200826	-	98,452,555.04	98,452,555.04	-	-
产品特有风险							
本基金单一投资者持有的基金份额比例较高，需要保持足够好的流动性应对集中赎回情况。但本基金以流动性较好的资产为主，可及时变现，流动性风险总体可控。							

12.2 影响投资者决策的其他重要信息

无。

§ 13 备查文件目录

13.1 备查文件目录

1. 中国证监会批准天治天得利货币市场基金设立的文件
2. 《天治天得利货币市场基金基金合同》
3. 《天治天得利货币市场基金托管协议》
4. 《天治天得利货币市场基金招募说明书》
5. 基金管理人业务资格批件、营业执照
6. 报告期内天治天得利货币市场基金公告的各项原稿

13.2 存放地点

天治基金管理有限公司办公地点-上海市复兴西路159号。

13.3 查阅方式

1. 书面查询：查阅时间为每工作日8:30-11:30, 13:00-17:00。投资者可在营业时间免费查阅，也可按工本费购买复印件。

2. 网站查询：www.chinanature.com.cn

天治基金管理有限公司
二〇二一年三月三十日