
南华丰淳混合型证券投资基金

2020 年年度报告

2020 年 12 月 31 日

基金管理人:南华基金管理有限公司

基金托管人:中国邮政储蓄银行股份有限公司

送出日期:2021 年 03 月 30 日

§ 1 重要提示及目录

1.1 重要提示

基金管理人的董事会、董事保证本报告所载资料不存在虚假记载、误导性陈述或重大遗漏，并对其内容的真实性、准确性和完整性承担个别及连带的法律责任。本年度报告已经三分之二以上独立董事签字同意，并由董事长签发。

基金托管人中国邮政储蓄银行股份有限公司根据本基金合同规定，于2021年03月29日复核了本报告中的财务指标、净值表现、利润分配情况、财务会计报告、投资组合报告等内容，保证复核内容不存在虚假记载、误导性陈述或者重大遗漏。基金管理人承诺以诚实信用、勤勉尽责的原则管理和运用基金资产，但不保证基金一定盈利。

基金的过往业绩并不代表其未来表现。投资有风险，投资者在作出投资决策前应仔细阅读本基金的招募说明书及其更新。

本报告期自2020年1月1日起至12月31日止。

1.2 目录

§1 重要提示及目录.....	2
1.1 重要提示.....	2
1.2 目录.....	3
§2 基金简介.....	5
2.1 基金基本情况.....	5
2.2 基金产品说明.....	5
2.3 基金管理人和基金托管人.....	6
2.4 信息披露方式.....	6
2.5 其他相关资料.....	6
§3 主要财务指标、基金净值表现及利润分配情况.....	7
3.1 主要会计数据和财务指标.....	7
3.2 基金净值表现.....	8
3.3 过去三年基金的利润分配情况.....	11
§4 管理人报告.....	11
4.1 基金管理人及基金经理情况.....	11
4.2 管理人对报告期内本基金运作合规守信情况的说明.....	15
4.3 管理人对报告期内公平交易情况的专项说明.....	15
4.4 管理人对报告期内基金的投资策略和业绩表现的说明.....	16
4.5 管理人对宏观经济、证券市场及行业走势的简要展望.....	16
4.6 管理人内部有关本基金的监察稽核工作情况.....	16
4.7 管理人对报告期内基金估值程序等事项的说明.....	17
4.8 管理人对报告期内基金利润分配情况的说明.....	17
4.9 报告期内管理人对本基金持有人数或基金资产净值预警情形的说明.....	17
§5 托管人报告.....	17
5.1 报告期内本基金托管人合规守信情况声明.....	17
5.2 托管人对报告期内本基金投资运作合规守信、净值计算、利润分配等情况的说明.....	18
5.3 托管人对本年度报告中财务信息等内容真实、准确和完整发表意见.....	18
§6 审计报告.....	18
6.1 审计报告基本信息.....	18
6.2 审计报告的基本内容.....	18
§7 年度财务报表.....	21
7.1 资产负债表.....	21
7.2 利润表.....	22
7.3 所有者权益（基金净值）变动表.....	24
7.4 报表附注.....	26
§8 投资组合报告.....	54
8.1 期末基金资产组合情况.....	54
8.2 报告期末按行业分类的股票投资组合.....	54
8.3 期末按公允价值占基金资产净值比例大小排序的所有股票投资明细.....	55
8.4 报告期内股票投资组合的重大变动.....	57
8.5 期末按债券品种分类的债券投资组合.....	64
8.6 期末按公允价值占基金资产净值比例大小排序的前五名债券投资明细.....	64
8.7 期末按公允价值占基金资产净值比例大小排序的所有资产支持证券投资明细.....	64
8.8 报告期末按公允价值占基金资产净值比例大小排序的前五名贵金属投资明细.....	64
8.9 期末按公允价值占基金资产净值比例大小排序的前五名权证投资明细.....	64
8.10 报告期末本基金投资的股指期货交易情况说明.....	64

8.11 报告期末本基金投资的国债期货交易情况说明.....	64
8.12 投资组合报告附注.....	64
§9 基金份额持有人信息.....	65
9.1 期末基金份额持有人户数及持有人结构.....	65
9.2 期末基金管理人的从业人员持有本基金的情况.....	66
9.3 期末基金管理人的从业人员持有本开放式基金份额总量区间情况.....	66
§10 开放式基金份额变动.....	66
§11 重大事件揭示.....	67
11.1 基金份额持有人大会决议.....	67
11.2 基金管理人、基金托管人的专门基金托管部门的重大人事变动.....	67
11.3 涉及基金管理人、基金财产、基金托管业务的诉讼.....	67
11.4 基金投资策略的改变.....	67
11.5 为基金进行审计的会计师事务所情况.....	67
11.6 管理人、托管人及其高级管理人员受稽查或处罚等情况.....	67
11.7 基金租用证券公司交易单元的有关情况.....	67
11.8 其他重大事件.....	69
§12 影响投资者决策的其他重要信息.....	74
12.1 报告期内单一投资者持有基金份额比例达到或超过 20%的情况.....	74
12.2 影响投资者决策的其他重要信息.....	74
§13 备查文件目录.....	75
13.1 备查文件目录.....	75
13.2 存放地点.....	75
13.3 查阅方式.....	75

§ 2 基金简介

2.1 基金基本情况

基金名称	南华丰淳混合型证券投资基金	
基金简称	南华丰淳混合	
基金主代码	005296	
基金运作方式	契约型、开放式	
基金合同生效日	2017年12月26日	
基金管理人	南华基金管理有限公司	
基金托管人	中国邮政储蓄银行股份有限公司	
报告期末基金份额总额	99,249,896.31份	
基金合同存续期	不定期	
下属分级基金的基金简称	南华丰淳混合A	南华丰淳混合C
下属分级基金的交易代码	005296	005297
报告期末下属分级基金的份额总额	1,713,155.77份	97,536,740.54份

2.2 基金产品说明

投资目标	本基金在严格控制风险的前提下，通过合理的资产配置，综合运用多种投资策略，力求实现基金资产的持续稳健增值。
投资策略	本基金将由投资研究团队及时跟踪资本市场环境变化，根据对国际及国内宏观经济运行态势、宏观经济政策变化、资本市场运行状况等因素的深入研究，分别判断股票和债券等市场的发展趋势，结合行业状况、公司价值性和成长性分析、公司盈利能力与现金流状况，综合评价各类资产的风险收益水平。在充分的宏观形势判断和策略分析的基础上，通过“自上而下”的资产配置及动态调整策略，将基金资产在各类型证券上进行灵活配置。其中，当股票市场资产价格明显上涨时，适当增加股票资产配置比例；当股票市场处于下行周期且市场风险偏好下降时，适当增加债券和现金资产配置比例，并通过灵活运用衍生品合约的套期保值与对冲功能，最终力求实现基金资产组合收益

	的最大化，从而有效提高不同市场状况下基金资产的整体收益水平。
业绩比较基准	沪深300指数收益率×75%+中债综合全价(总值)指数收益率×25%。
风险收益特征	本基金属于混合型基金，风险水平和预期收益高于债券型基金与货币市场基金，低于股票型基金。

2.3 基金管理人和基金托管人

项目	基金管理人	基金托管人
名称	南华基金管理有限公司	中国邮政储蓄银行股份有限公司
信息披露负责人	姓名	吴海燕
	联系电话	010-58965800
	电子邮箱	services@nanhuafunds.com
客户服务电话	400-810-5599	95580
传真	010-58965908	010-68858120
注册地址	浙江省东阳市横店影视产业实验区商务楼	北京市西城区金融大街3号
办公地址	北京市东城区东直门南大街甲3号居然大厦三层	北京市西城区金融大街3号A座
邮政编码	100007	100808
法定代表人	朱坚	张金良

2.4 信息披露方式

本基金选定的信息披露报纸名称	《上海证券报》
登载基金年度报告正文的管理人互联网网址	www.nanhuafunds.com
基金年度报告备置地点	基金管理人及基金托管人住所

2.5 其他相关资料

项目	名称	办公地址
会计师事务所	普华永道中天会计师事务所 (特殊普通合伙)	上海市黄浦区湖滨路202号企业天地 2号楼普华永道中心11楼
注册登记机构	南华基金管理有限公司	北京市东城区东直门南大街甲3号居 然大厦三层

§ 3 主要财务指标、基金净值表现及利润分配情况

3.1 主要会计数据和财务指标

金额单位：人民币元

3.1.1 期间数据 和指标	2020年		2019年		2018年	
	南华丰 淳混合A	南华丰淳 混合C	南华丰 淳混合A	南华丰 淳混合C	南华丰 淳混合A	南华丰 淳混合C
本期已实现收 益	290,12 8.94	328,279. 18	573,46 7.01	505,84 6.47	-1,285, 741.74	-5,102, 735.78
本期利润	1,104,0 20.36	18,165,6 90.02	863,89 2.70	1,474,8 86.35	-850,18 0.75	-6,019, 948.96
加权平均基金 份额本期利润	0.5024	0.8101	0.1453	0.1776	-0.1354	-0.1555
本期加权平均 净值利润率	39.86%	58.75%	16.23%	20.49%	-14.17%	-16.25%
本期基金份额 净值增长率	52.12%	51.55%	46.32%	44.45%	-28.54%	-29.65%
3.1.2 期末数据 和指标	2020年末		2019年末		2018年末	
期末可供分配 利润	-106,22 0.20	-9,342,3 66.96	-529,43 4.28	-607,43 2.27	-1,231, 019.92	-2,075, 807.19
期末可供分配 基金份额利润	-0.0620	-0.0958	-0.1902	-0.2157	-0.4062	-0.4154
期末基金资产 净值	2,726,6 53.99	150,315, 546.71	2,912,0 66.81	2,863,3 51.36	2,167,4 19.91	3,517,9 42.60
期末基金份额 净值	1.5916	1.5411	1.0463	1.0169	0.7151	0.7040

3.1.3 累计期末 指标	2020年末		2019年末		2018年末	
	基金份额累计 净值增长率	59.16%	54.11%	4.63%	1.69%	-28.49%

注：

(1) 本期已实现收益指基金本期利息收入、投资收益、其他收入（不含公允价值变动收益）扣除相关费用后的余额，本期利润为本期已实现收益加上本期公允价值变动收益；

(2) 上述基金业绩指标不包括持有人认购或交易基金的各项费用，计入费用后实际收益水平要低于所列数字；

(3) 期末可供分配利润采用期末资产负债表中未分配利润与未分配利润中已实现部分的孰低数。

3.2 基金净值表现

3.2.1 基金份额净值增长率及其与同期业绩比较基准收益率的比较

南华丰淳混合A

阶段	份额净值 增长率①	份额净值 增长率标 准差②	业绩比较 基准收益 率③	业绩比较 基准收益 率标准差 ④	①-③	②-④
过去三个月	15.22%	1.25%	10.27%	0.74%	4.95%	0.51%
过去六个月	19.81%	1.77%	18.34%	1.01%	1.47%	0.76%
过去一年	52.12%	1.97%	20.36%	1.07%	31.76%	0.90%
过去三年	59.05%	1.63%	24.65%	1.00%	34.40%	0.63%
自基金合同 生效起至今	59.16%	1.62%	24.41%	1.00%	34.75%	0.62%

南华丰淳混合C

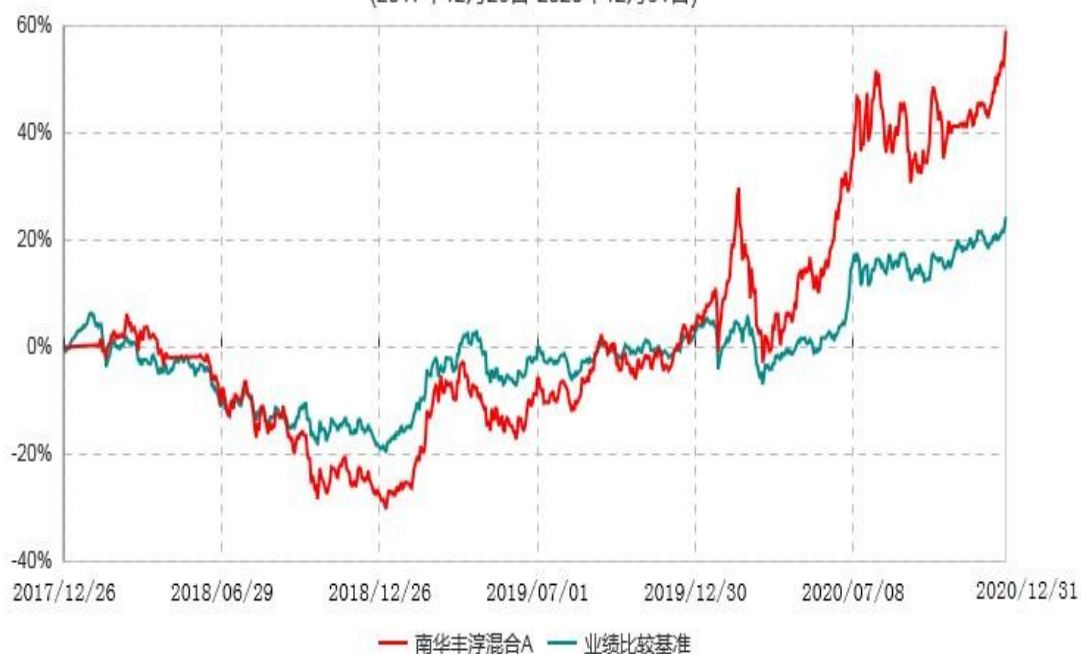
阶段	份额净值 增长率①	份额净值 增长率标 准差②	业绩比较 基准收益 率③	业绩比较 基准收益 率标准差 ④	①-③	②-④
过去三个月	15.09%	1.25%	10.27%	0.74%	4.82%	0.51%
过去六个月	19.60%	1.77%	18.34%	1.01%	1.26%	0.76%
过去一年	51.55%	1.97%	20.36%	1.07%	31.19%	0.90%

过去三年	54.00%	1.63%	24.65%	1.00%	29.35%	0.63%
自基金合同生效起至今	54.11%	1.62%	24.41%	1.00%	0.62%	

3.2.2 自基金合同生效以来基金份额累计净值增长率变动及其与同期业绩比较基准收益率变动的比较

南华丰淳混合A累计净值增长率与业绩比较基准收益率历史走势对比图

(2017年12月26日-2020年12月31日)

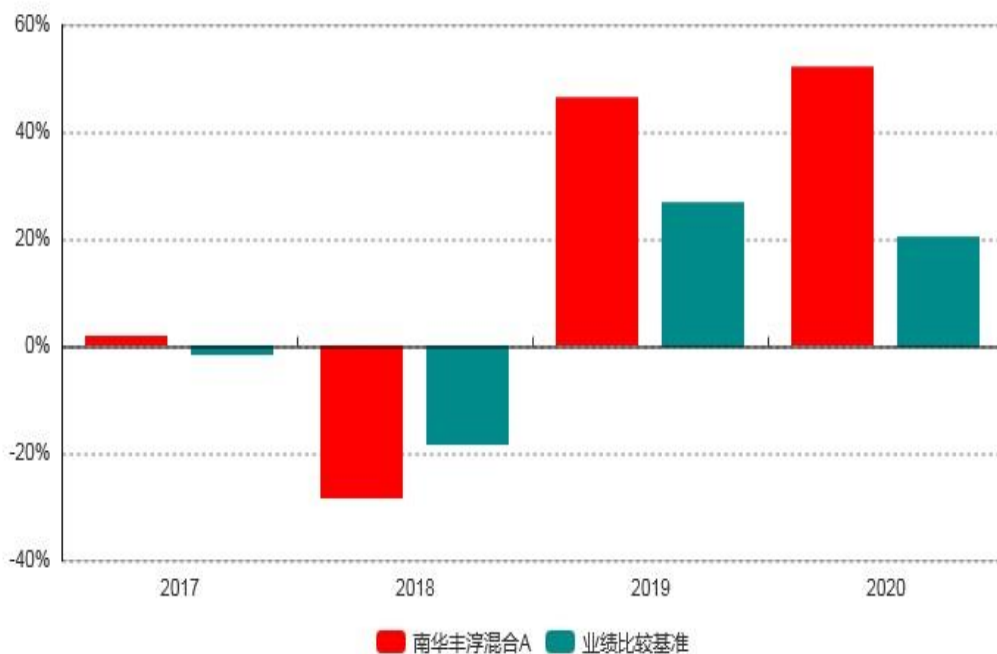


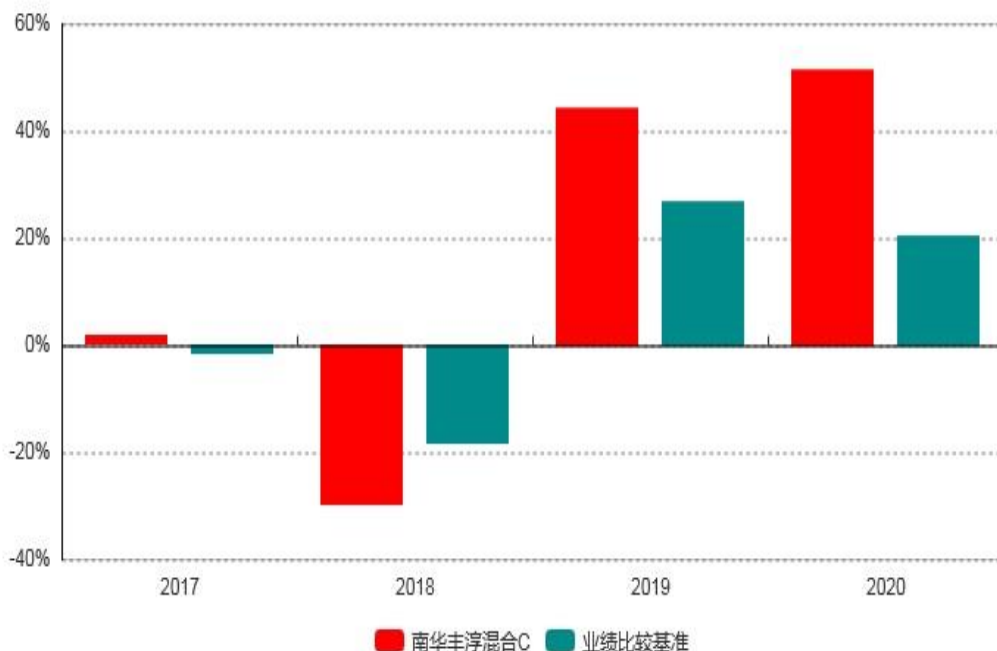
南华丰淳混合C累计净值增长率与业绩比较基准收益率历史走势对比图

(2017年12月26日-2020年12月31日)



3.2.3 自基金合同生效以来基金每年净值增长率及其与同期业绩比较基准收益率的比较





3.3 过去三年基金的利润分配情况

本基金自合同生效日(2017年12月26日)至本报告期末未实施利润分配。

§ 4 管理人报告

4.1 基金管理人及基金经理情况

4.1.1 基金管理人及其管理基金的经验

南华基金管理有限公司于2016年10月18日经中国证监会核准设立，于2016年11月17日经工商注册登记成立，是国内第一家由期货公司全资控股的公募基金管理公司，股东为南华期货股份有限公司。公司注册资本1.8亿元，注册地为浙江省东阳市横店影视产业实验区商务楼。

截止报告期末，南华基金管理有限公司旗下共管理10只公募基金，分别为南华瑞盈混合型发起式证券投资基金、南华丰淳混合型证券投资基金、南华瑞鑫定期开放债券型发起式证券投资基金、南华中证杭州湾区交易型开放式指数证券投资基金、南华瑞扬纯债债券型证券投资基金、南华瑞恒中短债债券型证券投资基金、南华瑞元定期开放债券型发起式证券投资基金、南华价值启航纯债债券型证券投资基金、南华瑞泽债券型证券投资基金及南华中证杭州湾区交易型开放式指数证券投资基金联接基金，资产管理规模约35.20亿元。

4.1.2 基金经理（或基金经理小组）及基金经理助理简介

姓名	职务	任本基金的基金经理（助理）期限		证券从业年限	说明
		任职日期	离任日期		
刘斐	本基金基金经理	2017-12-26	-	13	硕士研究生，具有基金从业资格。2008年至2009年，任职于天相投资顾问有限公司，担任研究员。2009年至2012年，任职于国都证券有限责任公司，担任研究员。2012年至2013年，任职于长城证券股份有限公司，担任研究员。2013年至2015年，任职于东兴证券股份有限公司，担任研究员。2015年至2017年，任职于泓德基金管理有限公司，担任研究员。2017年3月加入南华基金管理有限公司，现任南华瑞盈混合型发起式证券投资基金基金经理（2017年8月16日起任职）、南华丰淳混合型证券投资基金基金经理（2017年12月16日起任职）及南华瑞扬纯债债券型证券投资基金基金经理（2020年5月27日起任职）。
曹进前	本基金基金经理	2017-12-26	2020-01-17	11	硕士研究生，注册会计师，具有基金从业资格。2008

					<p>年至2010年任职于毕马威华振会计师事务所，担任审计师。2010年至2015年任职于泰康资产管理有限责任公司，担任年金投资部投资助理。2015年至2017年任职于泓德基金管理有限公司交易部，担任中央交易员。2017年3月加入南华基金管理有限公司，现任南华瑞恒中短债债券型证券投资基金基金经理（2019年1月29日起任职）、南华瑞元定期开放债券型发起式证券投资基金基金经理（2019年4月11日起任职）、南华价值启航纯债债券型证券投资基金基金经理（2019年11月22日起任职）及南华瑞泽债券型证券投资基金基金经理（2020年1月19日起任职）；曾任南华丰淳混合型证券投资基金基金经理（2017年12月26日起至2020年1月16日止）、南华瑞鑫定期开放债券型发起式证券投资基金基金经理（2018年3月15日起至2020年1月16日止）、南华瑞扬纯债债券型证券投资基金基金经理（2019年1月17日起至2020年1月16日止）。</p>
徐超	本基金基金经理	2020-01-17	-	9	2006年7月至2008年11月任中美大都会人寿保险股

					份有限公司顾问行销市场部高级助理；2008年11月至2012年8月任中诚信国际评级有限责任公司金融机构评级部总经理助理/高级分析师；2012年9月至2015年6月任泰达宏利基金管理有限公司固定收益部高级研究员；2015年6月至2019年4月任于方正富邦基金管理有限公司基金投资部任职，期间曾任基金经理。现任南华瑞盈混合型发起式证券投资基金基金经理（2019年9月10日起任职）、南华丰淳混合型证券投资基金基金经理（2020年1月17日起任职）。
郭冲 冲	本基金基金经理助理	2020-09-12	-	4	硕士研究生，具有3年证券从业经历。曾任南华基金管理有限公司研究部研究员，现任南华基金管理有限公司权益投资部基金经理助理，南华瑞盈混合型发起式证券投资基金基金经理助理（2020年9月12日起任职），南华丰淳混合型证券投资基金基金经理助理（2020年9月12日起任职）。

注：

（1）基金经理刘斐的任职日期是指本基金基金合同生效之日；基金经理徐超及基金经理助理郭冲冲的任职日期是指公司做出决定后公告之日；

（2）基金经理曹进前的任职日期是指本基金基金合同生效之日，离任日期是公司作出

决定后公告之日；

- (3) 证券从业的含义遵从行业协会《证券业从业人员资格管理办法》的相关规定；
- (4) 本基金基金经理未兼任私募资产管理计划投资经理。

4.2 管理人对报告期内本基金运作合规守信情况的说明

本报告期内，本基金管理人严格遵守《中华人民共和国证券投资基金法》等有关法律法规、中国证监会和《南华丰淳混合型证券投资基金基金合同》的规定，本着诚实信用、勤勉尽责的原则管理和运用基金资产，在严格控制风险的基础上，为基金份额持有人谋求最大利益。本报告期内，基金运作整体合法合规，没有损害基金份额持有人利益。基金的投资范围、投资比例及投资组合符合有关法律法规及基金合同的规定。

4.3 管理人对报告期内公平交易情况的专项说明

4.3.1 公平交易制度和控制方法

本基金管理人根据《中华人民共和国证券投资基金法》、《证券投资基金管理公司管理办法》以及《证券投资基金管理公司公平交易制度指导意见》等法律法规制定了《南华基金管理有限公司公平交易管理细则》，对公平交易的原则与内容、研究支持、投资决策内部控制、交易执行内部控制、行为监控和分析评估、信息披露及外部监督等进行了详细的规范。

本基金管理人根据相关制度建立科学的研究、投资决策、交易、公平交易分析体系，并通过加强交易执行环节内部控制，通过工作流程和技术手段保证公平交易原则的实现。同时，通过对投资交易行为的监控，分析评估和信息披露来加强对公平交易过程和结果的监督，切实防范投资管理业务中的不公平交易和利益输送行为，保护投资者合法权益。

4.3.2 公平交易制度的执行情况

报告期内，本基金管理人严格执行了《证券投资基金管理公司公平交易制度指导意见》和《南华基金管理有限公司公平交易管理细则》的规定，通过系统和人工等方式在各业务环节严格控制交易公平执行，公平对待旗下管理的所有投资组合。

在投资决策内部控制方面，本基金管理人确保各投资组合在获取研究信息、投资建议及实施投资决策方面享有平等的机会。健全投资授权制度，明确各投资决策主体的职责和权限划分，投资组合经理在授权范围内自主决策。建立投资组合投资信息的管理及保密制度，通过岗位设置、制度约束、技术手段相结合的方式，使不同投资组合经理之间的持仓和交易等重大非公开投资信息相互隔离。

在交易执行控制方面，本基金管理人实行集中交易制度，交易部运用交易系统中设置的公平交易功能并按照时间优先，价格优先的原则严格执行所有指令，确保公平对待

各投资组合。对于一级市场申购等场外交易，按照公平交易原则建立和完善了相关分配机制。

本报告期内，公司对不同时间窗下（日内、3日内、5日内）公司管理的不同投资组合向交易的差价进行分析，未发现违反公平交易原则的异常情形。

4.3.3 异常交易行为的专项说明

本基金管理人建立了对异常交易的控制及监控制度，报告期内未发现本基金存在异常交易行为。

4.4 管理人对报告期内基金的投资策略和业绩表现的说明

4.4.1 报告期内基金投资策略和运作分析

报告期内丰淳较好地把握了市场的结构性机会。丰淳上半年布局了TMT和医药行业，下半年基于行业景气度的分析重点布局了消费和新能源行业，较好地把握了结构性机会。总体来看，全年给投资者带来了较好回报。

4.4.2 报告期内基金的业绩表现

截至报告期末南华丰淳混合A基金份额净值为1.5916元，本报告期内，该类基金份额净值增长率为52.12%，同期业绩比较基准收益率为20.36%；截至报告期末南华丰淳混合C基金份额净值为1.5411元，本报告期内，该类基金份额净值增长率为51.55%，同期业绩比较基准收益率为20.36%。

4.5 管理人对宏观经济、证券市场及行业走势的简要展望

展望未来，部分优质公司估值已经处于高位，同时宏观经济有复苏预期，流动性有趋紧压力，部分公司估值面临一定压力，市场热点可能会均衡。丰淳坚持持有优质上市公司，精选个股，力争给投资者带来较好回报。

4.6 管理人内部有关本基金的监察稽核工作情况

报告期内与本基金相关的内部监察稽核主要工作如下：

在合规稽核方面，本基金管理人以中国证监会“季度监察稽核项目表”为基础，对包含本基金在内的所有产品的投资、研究、交易、基金会计、注册登记、营销、宣传推介等重要业务进行每季度的风险自查，并形成季度监察稽核报告提交公司董事及独立董事审阅。除定期稽核外，本基金管理人还对公司的关键业务部门及业务流程进行检查、管理。在投资、研究及交易环节，持续对研究报告进行合规性检查，对投资池建立及完善进行跟踪检查，对基金投资比例进行日常监控，对关联交易进行严格管理，对基金持仓流动性风险持续关注，对公平交易执行情况监督，并推动完善交易对手库管理、交

易对手筛选及质押券风险管理等等；在营销方面，本基金管理人持续对本基金宣传推介材料的合规性进行审核，并对直销机构履行投资者适当性管理义务进行合规性检查；在基金的运营方面，本基金管理人加强对注册登记业务、基金会计业务、基金清算业务以及基金估值业务的管理，并通过基金托管人的独立复核，确保本基金财务数据的准确性；在反洗钱工作方面，本基金管理人根据监管机构要求制定并实施反洗钱专门制度和工作流程，落实洗钱风险监测标准制定和实施，在开户环节和日常业务中严格反洗钱客户身份识别，可疑客户和可疑交易筛查和分析，防控反洗钱风险。

本基金管理人在事中、事后等阶段对基金投资合规情况及风险情况进行严格的内部监控和管理。报告期内，本基金的投资运作符合国家相关法律法规、监管部门的有关规定以及公司相关制度的规定，未出现利益输送、内幕交易及其他损害基金投资者利益的行为。本基金的投资目标、投资决策依据和投资管理程序均符合相关基金合同和招募说明书的约定。

4.7 管理人对报告期内基金估值程序等事项的说明

报告期内，本基金管理人严格遵守《企业会计准则》、《证券投资基金会计核算业务指引》以及中国证监会相关规定和基金合同的约定，对基金所持有的投资品种进行估值。日常估值由基金管理人与基金托管人一同进行，基金份额净值由基金管理人完成估值后，经基金托管人复核无误后由基金管理人对外公布。月末、年中和年末估值复核与基金会计账目的核对同时进行。基金管理人改变估值技术，导致基金资产净值的变化在 0.25%以上的，对所采用的相关估值技术、假设及输入值的适当性咨询会计师事务所的专业意见。定价服务机构按照商业合同约定提供定价服务。

4.8 管理人对报告期内基金利润分配情况的说明

报告期内本基金未实施利润分配。

4.9 报告期内管理人对本基金持有人数或基金资产净值预警情形的说明

本基金报告期存在连续60个工作日基金资产净值低于五千万的情形，时间段为2020年1月1日至2020年11月3日。根据2014年8月8日生效的《公开募集证券投资基金运作管理办法》第四十一条规定的条件，本基金管理人已向中国证券监督管理委员会提交解决方案。

§ 5 托管人报告

5.1 报告期内本基金托管人遵规守信情况声明

本报告期内，中国邮政储蓄银行股份有限公司（以下称“本托管人”）在南华丰淳混合型证券投资基金（以下称“本基金”）的托管过程中，严格遵守《证券投资基金法》及其他有关法律法规、基金合同和托管协议的有关规定，不存在损害基金份额持有人利益的行为，完全尽职尽责地履行了应尽的义务。

5.2 托管人对报告期内本基金投资运作合规守信、净值计算、利润分配等情况的说明

本报告期内，本托管人根据《证券投资基金法》及其他有关法律法规、基金合同和托管协议的规定，对本基金管理人的投资运作进行了必要的监督，对基金资产净值的计算、基金份额申购赎回价格的计算以及基金费用开支等方面进行了认真地复核，未发现本基金管理人存在损害基金份额持有人利益的行为。

本报告期内，本基金未进行利润分配。

5.3 托管人对本年度报告中财务信息等内容的真实、准确和完整发表意见

本报告中的财务指标、净值表现、收益分配情况、财务会计报告、投资组合报告等数据真实、准确和完整。

§ 6 审计报告

6.1 审计报告基本信息

财务报表是否经过审计	是
审计意见类型	标准无保留意见
审计报告编号	普华永道中天审字(2021)第22485号

6.2 审计报告的基本内容

审计报告标题	审计报告
审计报告收件人	南华丰淳混合型证券投资基金全体基金份额持有人
审计意见	（一）我们审计的内容 我们审计了南华丰淳混合型证券投资基金(以下简称“南华丰淳混合基金”)的财务报表，包括2020年12月31日的资产负债表，2020年度的利润表和所有者权益(基金净值)变动表以及财务报表附注。（二）我们的意见 我们认为，后附的财务报表在所有重大方面按照企业会计准则和在财务报表附注中所列示的中

	<p>国证券监督管理委员会(以下简称“中国证监会”)、中国证券投资基金业协会(以下简称“中国基金业协会”)发布的有关规定及允许的基金行业实务操作编制,公允反映了南华丰淳混合基金2020年12月31日的财务状况以及2020年度的经营成果和基金净值变动情况。</p>
形成审计意见的基础	<p>我们按照中国注册会计师审计准则的规定执行了审计工作。审计报告的“注册会计师对财务报表审计的责任”部分进一步阐述了我们在这些准则下的责任。我们相信,我们获取的审计证据是充分、适当的,为发表审计意见提供了基础。按照中国注册会计师职业道德守则,我们独立于南华丰淳混合基金,并履行了职业道德方面的其他责任。</p>
强调事项	-
其他事项	-
其他信息	-
管理层和治理层对财务报表的责任	<p>南华丰淳混合基金的基金管理人南华基金管理有限公司(以下简称“基金管理人”)管理层负责按照企业会计准则和中国证监会、中国基金业协会发布的有关规定及允许的基金行业实务操作编制财务报表,使其实现公允反映,并设计、执行和维护必要的内部控制,以使财务报表不存在由于舞弊或错误导致的重大错报。在编制财务报表时,基金管理人管理层负责评估南华丰淳混合基金的持续经营能力,披露与持续经营相关的事项(如适用),并运用持续经营假设,除非基金管理人管理层计划清算南华丰淳混合基金、终止运营或别无其他现实的选择。基金管理人治理层负责监督南华丰淳混合基金的财务报告过程。</p>
注册会计师对财务报表审计的责任	<p>我们的目标是对财务报表整体是否不存在由于舞弊或错误导致的重大错报获取合理保证,并出具包含审计意见的审计报告。合理保证是高水平的保证,但并不能保证按照审计准则执行的审计</p>

	<p>在某一重大错报存在时总能发现。错报可能由于舞弊或错误导致，如果合理预期错报单独或汇总起来可能影响财务报表使用者依据财务报表作出的经济决策，则通常认为错报是重大的。在按照审计准则执行审计工作的过程中，我们运用职业判断，并保持职业怀疑。同时，我们也执行以下工作：（一）识别和评估由于舞弊或错误导致的财务报表重大错报风险；设计和实施审计程序以应对这些风险，并获取充分、适当的审计证据，作为发表审计意见的基础。由于舞弊可能涉及串通、伪造、故意遗漏、虚假陈述或凌驾于内部控制之上，未能发现由于舞弊导致的重大错报的风险高于未能发现由于错误导致的重大错报的风险。（二）了解与审计相关的内部控制，以设计恰当的审计程序，但目的并非对内部控制的有效性发表意见。（三）评价基金管理人管理层选用会计政策的恰当性和作出会计估计及相关披露的合理性。（四）对基金管理人管理层使用持续经营假设的恰当性得出结论。同时，根据获取的审计证据，就可能对南华丰淳混合基金持续经营能力产生重大疑虑的事项或情况是否存在重大不确定性得出结论。如果我们得出结论认为存在重大不确定性，审计准则要求我们在审计报告中提请报表使用者注意财务报表中的相关披露；如果披露不充分，我们应当发表非无保留意见。我们的结论基于截至审计报告日可获得的信息。然而，未来的事项或情况可能导致南华丰淳混合基金不能持续经营。（五）评价财务报表的总体列报(包括披露)、结构和内容，并评价财务报表是否公允反映相关交易和事项。我们与基金管理人治理层就计划的审计范围、时间安排和重大审计发现等事项进行沟通，包括沟通我们在审计中识别出的值得关注的内部控制缺陷。</p>
会计师事务所的名称	普华永道中天会计师事务所（特殊普通合伙）

注册会计师的姓名	张勇、李旭芳
会计师事务所的地址	上海市黄浦区湖滨路202号企业天地2号楼普华永道中心11楼
审计报告日期	2021-03-30

§ 7 年度财务报表

7.1 资产负债表

会计主体：南华丰淳混合型证券投资基金

报告截止日：2020年12月31日

单位：人民币元

资产	附注号	本期末 2020年12月31日	上年度末 2019年12月31日
资产：			
银行存款	7.4.7.1	8,072,377.24	478,706.40
结算备付金		1,245,042.58	3,131.87
存出保证金		65,909.91	22,506.50
交易性金融资产	7.4.7.2	143,935,778.24	5,370,909.78
其中：股票投资		143,935,778.24	5,370,909.78
基金投资		-	-
债券投资		-	-
资产支持证券投资		-	-
贵金属投资		-	-
衍生金融资产	7.4.7.3	-	-
买入返售金融资产	7.4.7.4	-	-
应收证券清算款		139,014.59	-
应收利息	7.4.7.5	2,706.94	95.24
应收股利		-	-
应收申购款		7,096.03	2,161.94
递延所得税资产		-	-
其他资产	7.4.7.6	-	-

资产总计		153,467,925.53	5,877,511.73
负债和所有者权益	附注号	本期末 2020年12月31日	上年度末 2019年12月31日
负 债:			
短期借款		-	-
交易性金融负债		-	-
衍生金融负债	7.4.7.3	-	-
卖出回购金融资产款		-	-
应付证券清算款		-	100.00
应付赎回款		10,340.96	40,253.73
应付管理人报酬		149,018.16	5,948.83
应付托管费		24,836.33	991.47
应付销售服务费		48,772.41	982.83
应付交易费用	7.4.7.7	142,753.03	3,790.43
应交税费		-	-
应付利息		-	-
应付利润		-	-
递延所得税负债		-	-
其他负债	7.4.7.8	50,003.94	50,026.27
负债合计		425,724.83	102,093.56
所有者权益:			
实收基金	7.4.7.9	99,249,896.31	5,599,021.05
未分配利润	7.4.7.10	53,792,304.39	176,397.12
所有者权益合计		153,042,200.70	5,775,418.17
负债和所有者权益总计		153,467,925.53	5,877,511.73

注：报告截止日2020年12月31日，基金份额总额99,249,896.31份。其中南华丰淳混合A类基金份额净值1.5916元，基金份额总额1,713,155.77份；南华丰淳混合C类基金份额净值1.5411元，基金份额总额97,536,740.54份。

7.2 利润表

会计主体：南华丰淳混合型证券投资基金

本报告期：2020年01月01日至2020年12月31日

单位：人民币元

项目	附注号	本期2020年01月01日至2020年12月31日	上年度可比期间2019年01月01日至2019年12月31日
一、收入		20,122,630.48	2,747,311.99
1. 利息收入		77,211.12	12,534.61
其中：存款利息收入	7.4.7.11	77,123.10	12,534.61
债券利息收入		88.02	-
资产支持证券利息收入		-	-
买入返售金融资产收入		-	-
其他利息收入		-	-
2. 投资收益（损失以“-”填列）		617,582.67	1,357,925.59
其中：股票投资收益	7.4.7.12	596,005.81	1,130,281.30
基金投资收益		-	-
债券投资收益	7.4.7.13	-63.10	-
资产支持证券投资	7.4.7.13.	-	-
收益	5	-	-
贵金属投资收益	7.4.7.14	-	-
衍生工具收益	7.4.7.15	-	-
股利收益	7.4.7.16	21,639.96	227,644.29
3. 公允价值变动收益（损失以“-”号填列）	7.4.7.17	18,651,302.26	1,259,465.57
4. 汇兑收益（损失以“-”号填列）		-	-
5. 其他收入（损失以“-”号填列）	7.4.7.18	776,534.43	117,386.22
减：二、费用		852,920.10	408,532.94
1. 管理人报酬	7.4.10.2.	379,395.81	151,227.74

	1		
2. 托管费	7.4.10.2. 2	63,232.63	25,204.59
3. 销售服务费	7.4.10.2. 3	115,410.31	28,656.79
4. 交易费用	7.4.7.19	244,881.35	153,443.82
5. 利息支出		-	-
其中：卖出回购金融资产支出		-	-
6. 税金及附加		-	-
7. 其他费用	7.4.7.20	50,000.00	50,000.00
三、利润总额（亏损总额以“-”号填列）		19,269,710.38	2,338,779.05
减：所得税费用		-	-
四、净利润（净亏损以“-”号填列）		19,269,710.38	2,338,779.05

7.3 所有者权益（基金净值）变动表

会计主体：南华丰淳混合型证券投资基金

本报告期：2020年01月01日至2020年12月31日

单位：人民币元

项 目	本期 2020年01月01日至2020年12月31日		
	实收基金	未分配利润	所有者权益合计
一、期初所有者权益(基金净值)	5,599,021.05	176,397.12	5,775,418.17
二、本期经营活动产生的基金净值变动数(本期利润)	-	19,269,710.38	19,269,710.38
三、本期基金份额交易产生的基金	93,650,875.26	34,346,196.89	127,997,072.15

净值变动数（净值减少以“-”号填列）			
其中：1. 基金申购款	227,259,565.53	83,044,275.09	310,303,840.62
2. 基金赎回款	-133,608,690.27	-48,698,078.20	-182,306,768.47
四、本期向基金份额持有人分配利润产生的基金净值变动（净值减少以“-”号填列）	-	-	-
五、期末所有者权益（基金净值）	99,249,896.31	53,792,304.39	153,042,200.70
项 目	上年度可比期间 2019年01月01日至2019年12月31日		
	实收基金	未分配利润	所有者权益合计
一、期初所有者权益（基金净值）	8,027,830.31	-2,342,467.80	5,685,362.51
二、本期经营活动产生的基金净值变动数（本期利润）	-	2,338,779.05	2,338,779.05
三、本期基金份额交易产生的基金净值变动数（净值减少以“-”号填列）	-2,428,809.26	180,085.87	-2,248,723.39
其中：1. 基金申购款	49,907,409.12	-5,390,874.21	44,516,534.91
2. 基金赎回款	-52,336,218.38	5,570,960.08	-46,765,258.30
四、本期向基金份额	-	-	-

额持有人分配利润产生的基金净值变动（净值减少以“-”号填列）			
五、期末所有者权益（基金净值）	5,599,021.05	176,397.12	5,775,418.17

报表附注为财务报表的组成部分。

本报告7.1至7.4财务报表由下列负责人签署：

朱坚

连省

母学贤

基金管理人负责人

主管会计工作负责人

会计机构负责人

7.4 报表附注

7.4.1 基金基本情况

南华丰淳混合型证券投资基金(以下简称“本基金”)经中国证券监督管理委员会(以下简称“中国证监会”)证监许可[2017]1786号《关于准予南华丰淳混合型证券投资基金注册的批复》核准,由南华基金管理有限公司依照《中华人民共和国证券投资基金法》和《南华丰淳混合型证券投资基金基金合同》负责公开募集。本基金为契约型开放式,存续期限不定,首次设立募集不包括认购资金利息共募集人民币312,945,459.35元,业经普华永道中天会计师事务所(特殊普通合伙)普华永道中天验字(2017)第1113号验资报告予以验证。经向中国证监会备案,《南华丰淳混合型证券投资基金基金合同》于2017年12月26日正式生效,基金合同生效日的基金份额总额为313,004,532.37份基金份额,其中认购资金利息折合59,073.02份基金份额。本基金的基金管理人为南华基金管理有限公司,基金托管人为中国邮政储蓄银行股份有限公司。

根据《南华丰淳混合型证券投资基金招募说明书》,本基金根据认购/申购费用、赎回费用、销售服务费用收取方式的不同,将基金份额分为不同的类别。在投资者认购/申购时收取认购/申购费用,赎回时收取赎回费用,且不从本类别基金资产中计提销售服务费的,称为A类基金份额;在投资者认购/申购时不收取认购/申购费用,赎回时收取赎回费用,且从本类别基金资产中计提销售服务费的,称为C类基金份额。本基金A类、C类基金份额分别设置代码。由于基金费用的不同,本基金A类基金份额和C类基金份额分别计算基金份额净值,计算公式为计算日各类别基金资产净值除以计算日发售在外的该类别基金份额总数。投资人可自行选择认购/申购的基金份额类别。本基金不同基金份额类别之间不得互相转换。

根据《中华人民共和国证券投资基金法》和《南华丰淳混合型证券投资基金基金合同》的有关规定，本基金的投资范围为具有良好流动性的金融工具，包括国内依法发行上市交易的股票(包括创业板、中小板及其他经中国证监会核准上市的股票)、债券(包括国债、央行票据、金融债券、企业债券、公司债券、中期票据、短期融资券、超短期融资券、次级债券、政府支持机构债券、政府支持债券、地方政府债券、可转换债券(含分离交易可转债)、可交换债券及其他经中国证监会允许投资的债券)、债券回购、资产支持证券、股指期货、国债期货、权证、同业存单、银行存款(包括协议存款、通知存款、定期存款及其他银行存款)以及现金，以及法律法规或中国证监会允许基金投资的其他金融工具(但须符合中国证监会相关规定)。本基金的投资组合比例为：股票资产占基金资产的比例范围为60%-95%。每个交易日日终在扣除股指期货、国债期货合约需缴纳的交易保证金后，保持不低于基金资产净值5%的现金或者到期日在一年以内的政府债券，其中现金类资产不包括结算备付金、存出保证金、应收申购款等。本基金的业绩比较基准为沪深300指数收益率 \times 75%+中债综合全价(总值)指数收益率 \times 25%。

本财务报表由本基金的基金管理人南华基金管理有限公司于2021年3月30日批准报出。

7.4.2 会计报表的编制基础

本基金的财务报表按照财政部于2006年2月15日及以后期间颁布的《企业会计准则—基本准则》、各项具体会计准则及相关规定(以下合称“企业会计准则”)、中国证监会颁布的《证券投资基金信息披露XBRL模板第3号<年度报告和中期报告>》、中国证券投资基金业协会(以下简称“中国基金业协会”)颁布的《证券投资基金会计核算业务指引》、《南华丰淳混合型证券投资基金基金合同》和在财务报表附注7.4.4所列示的中国证监会、中国基金业协会发布的有关规定及允许的基金行业实务操作编制。

本财务报表以持续经营为基础编制。

7.4.3 遵循企业会计准则及其他有关规定的声明

本基金2020年度的财务报表符合企业会计准则的要求，真实、完整地反映了本基金2020年12月31日的财务状况以及2020年度的经营成果和基金净值变动情况等有关信息。

7.4.4 重要会计政策和会计估计

7.4.4.1 会计年度

本基金会计年度为公历1月1日起至12月31日止。

7.4.4.2 记账本位币

本基金的记账本位币为人民币。

7.4.4.3 金融资产和金融负债的分类

(1) 金融资产的分类

金融资产于初始确认时分类为：以公允价值计量且其变动计入当期损益的金融资产、应收款项、可供出售金融资产及持有至到期投资。金融资产的分类取决于本基金对金融资产的持有意图和持有能力。本基金现无金融资产分类为可供出售金融资产及持有至到期投资。

本基金目前以交易目的持有的股票投资、债券投资、资产支持证券投资和衍生工具分类为以公允价值计量且其变动计入当期损益的金融资产。除衍生工具所产生的金融资产在资产负债表中以衍生金融资产列示外，以公允价值计量且其变动计入当期损益的金融资产在资产负债表中以交易性金融资产列示。

本基金持有的其他金融资产分类为应收款项，包括银行存款、买入返售金融资产和其他各类应收款项等。应收款项是指在活跃市场中没有报价、回收金额固定或可确定的非衍生金融资产。

(2) 金融负债的分类

金融负债于初始确认时分类为：以公允价值计量且其变动计入当期损益的金融负债及其他金融负债。本基金目前暂无金融负债分类为以公允价值计量且其变动计入当期损益的金融负债。本基金持有的其他金融负债包括卖出回购金融资产款和其他各类应付款项等。

7.4.4.4 金融资产和金融负债的初始确认、后续计量和终止确认

金融资产或金融负债于本基金成为金融工具合同的一方时，按公允价值在资产负债表内确认。以公允价值计量且其变动计入当期损益的金融资产，取得时发生的相关交易费用计入当期损益；对于支付的价款中包含的债券或资产支持证券起息日或上次除息日至购买日止的利息，单独确认为应收项目。应收款项和其他金融负债的相关交易费用计入初始确认金额。

对于以公允价值计量且其变动计入当期损益的金融资产，按照公允价值进行后续计量；对于应收款项和其他金融负债采用实际利率法，以摊余成本进行后续计量。

金融资产满足下列条件之一的，予以终止确认：(1) 收取该金融资产现金流量的合同权利终止；(2) 该金融资产已转移，且本基金将金融资产所有权上几乎所有的风险和报酬转移给转入方；或者(3) 该金融资产已转移，虽然本基金既没有转移也没有保留金融资产所有权上几乎所有的风险和报酬，但是放弃了对该金融资产控制。

金融资产终止确认时，其账面价值与收到的对价的差额，计入当期损益。

当金融负债的现时义务全部或部分已经解除时，终止确认该金融负债或义务已解除的部分。终止确认部分的账面价值与支付的对价之间的差额，计入当期损益。

7.4.4.5 金融资产和金融负债的估值原则

本基金持有的股票投资、债券投资、资产支持证券投资和衍生工具按如下原则确定公允价值并进行估值：

(1) 存在活跃市场的金融工具按其估值日的市场交易价格确定公允价值；估值日无交易且最近交易日后未发生影响公允价值计量的重大事件的，按最近交易日的市场交易价格确定公允价值。有充足证据表明估值日或最近交易日的市场交易价格不能真实反映公允价值的，应对市场交易价格进行调整，确定公允价值。与上述投资品种相同，但具有不同特征的，应以相同资产或负债的公允价值为基础，并在估值技术中考虑不同特征因素的影响。特征是指对资产出售或使用的限制等，如果该限制是针对资产持有者的，那么在估值技术中不应将该限制作为特征考虑。此外，基金管理人不应考虑因大量持有相关资产或负债所产生的溢价或折价。

(2) 当金融工具不存在活跃市场，采用在当前情况下适用并且有足够可利用数据和其他信息支持的估值技术确定公允价值。采用估值技术时，优先使用可观察输入值，只有在无法取得相关资产或负债可观察输入值或取得不切实可行的情况下，才可以使用不可观察输入值。

(3) 如经济环境发生重大变化或证券发行人发生影响金融工具价格的重大事件，应对估值进行调整并确定公允价值。

7.4.4.6 金融资产和金融负债的抵销

本基金持有的资产和承担的负债基本为金融资产和金融负债。当本基金1) 具有抵销已确认金额的法定权利且该种法定权利现在是可执行的；且2) 交易双方准备按净额结算时，金融资产与金融负债按抵销后的净额在资产负债表中列示。

7.4.4.7 实收基金

实收基金为对外发行基金份额所募集的总金额在扣除损益平准金分摊部分后的余额。由于申购和赎回引起的实收基金变动分别于基金申购确认日及基金赎回确认日认列。上述申购和赎回分别包括基金转换所引起的转入基金的实收基金增加和转出基金的实收基金减少。

7.4.4.8 损益平准金

损益平准金包括已实现平准金和未实现平准金。已实现平准金指在申购或赎回基金份额时，申购或赎回款项中包含的按累计未分配的已实现损益占基金净值比例计算的金额。未实现平准金指在申购或赎回基金份额时，申购或赎回款项中包含的按累计未实现

损益占基金净值比例计算的金额。损益平准金于基金申购确认日或基金赎回确认日认列，并于期末全额转入未分配利润/(累计亏损)。

7.4.4.9 收入/（损失）的确认和计量

股票投资在持有期间应取得的现金股利扣除由上市公司代扣代缴的个人所得税后的净额确认为投资收益。债券投资在持有期间应取得的按票面利率或者发行价计算的利息扣除在适用情况下由债券发行企业代扣代缴的个人所得税及由基金管理人缴纳的增值税后的净额确认为利息收入。资产支持证券在持有期间收到的款项，根据资产支持证券的预计收益率或票面利率区分属于资产支持证券投资本金部分和投资收益部分，将本金部分冲减资产支持证券投资成本，并将投资收益部分扣除在适用情况下由基金管理人缴纳的增值税后的净额确认为利息收入。

以公允价值计量且其变动计入当期损益的金融资产在持有期间的公允价值变动确认为公允价值变动损益；于处置时，其处置价格与初始确认金额之间的差额确认为投资收益，其中包括从公允价值变动损益结转的公允价值累计变动额。

应收款项在持有期间确认的利息收入按实际利率法计算，实际利率法与直线法差异较小的则按直线法计算。

7.4.4.10 费用的确认和计量

本基金的管理人报酬、托管费和销售服务费在费用涵盖期间按基金合同约定的费率和计算方法逐日确认。

其他金融负债在持有期间确认的利息支出按实际利率法计算，实际利率法与直线法差异较小的则按直线法计算。

7.4.4.11 基金的收益分配政策

本基金同一类别的每一基金份额享有同等分配权。本基金收益以现金形式分配，但基金份额持有人可选择现金红利或将现金红利按分红除权日的基金份额净值自动转为基金份额进行再投资。若期末未分配利润中的未实现部分为正数，包括基金经营活动产生的未实现损益以及基金份额交易产生的未实现平准金等，则期末可供分配利润的金额为期末未分配利润中的已实现部分；若期末未分配利润的未实现部分为负数，则期末可供分配利润的金额为期末未分配利润，即已实现部分相抵未实现部分后的余额。

经宣告的拟分配基金收益于分红除权日从所有者权益转出。

7.4.4.12 分部报告

本基金以内部组织结构、管理要求、内部报告制度为依据确定经营分部，以经营分部为基础确定报告分部并披露分部信息。经营分部是指本基金内同时满足下列条件的组

成部分：(1) 该组成部分能够在日常活动中产生收入、发生费用；(2) 本基金的基金管理人能够定期评价该组成部分的经营成果，以决定向其配置资源、评价其业绩；(3) 本基金能够取得该组成部分的财务状况、经营成果和现金流量等有关会计信息。如果两个或多个经营分部具有相似的经济特征，并且满足一定条件的，则合并为一个经营分部。

本基金目前以一个单一的经营分部运作，不需要披露分部信息。

7.4.4.13 其他重要的会计政策和会计估计

根据本基金的估值原则和中国证监会允许的基金行业估值实务操作，本基金确定以下类别股票投资和债券投资的公允价值时采用的估值方法及其关键假设如下：

(1) 对于证券交易所上市的股票和债券，若出现重大事项停牌或交易不活跃(包括涨跌停时的交易不活跃)等情况，本基金根据中国证监会公告[2017]13号《中国证监会关于证券投资基金估值业务的指导意见》，根据具体情况采用《关于发布中基协(AMAC)基金行业股票估值指数的通知》提供的指数收益法、市盈率法、现金流量折现法等估值技术进行估值。

(2) 对于在锁定期内的非公开发行股票、首次公开发行股票时公司股东公开发售股份、通过大宗交易取得的带限售期的股票等流通受限股票，根据中国基金业协会中基协发[2017]6号《关于发布〈证券投资基金投资流通受限股票估值指引(试行)〉的通知》之附件《证券投资基金投资流通受限股票估值指引(试行)》(以下简称“指引”)，按估值日在证券交易所上市交易的同一股票的公允价值扣除中证指数有限公司根据指引所独立提供的该流通受限股票剩余限售期对应的流动性折扣后的价值进行估值。

(3) 对于在证券交易所上市或挂牌转让的固定收益品种(可转换债券、资产支持证券和私募债券除外)及在银行间同业市场交易的固定收益品种，根据中国证监会公告[2017]13号《中国证监会关于证券投资基金估值业务的指导意见》及《中国证券投资基金业协会估值核算工作小组关于2015年1季度固定收益品种的估值处理标准》采用估值技术确定公允价值。本基金持有的证券交易所上市或挂牌转让的固定收益品种(可转换债券、资产支持证券和私募债券除外)，按照中证指数有限公司所独立提供的估值结果确定公允价值。本基金持有的银行间同业市场固定收益品种按照中债金融估值中心有限公司所独立提供的估值结果确定公允价值。

7.4.5 会计政策和会计估计变更以及差错更正的说明

7.4.5.1 会计政策变更的说明

本基金本报告期未发生会计政策变更。

7.4.5.2 会计估计变更的说明

本基金本报告期未发生会计估计变更。

7.4.5.3 差错更正的说明

本基金在本报告期间无须说明的会计差错更正。

7.4.6 税项

根据财政部、国家税务总局财税[2002]128号《关于开放式证券投资基金有关税收问题的通知》、财税[2008]1号《关于企业所得税若干优惠政策的通知》、财税[2012]85号《关于实施上市公司股息红利差别化个人所得税政策有关问题的通知》、财税[2015]101号《关于上市公司股息红利差别化个人所得税政策有关问题的通知》、财税[2016]36号《关于全面推开营业税改征增值税试点的通知》、财税[2016]46号《关于进一步明确全面推开营改增试点金融业有关政策的通知》、财税[2016]70号《关于金融机构同业往来等增值税政策的补充通知》、财税[2016]140号《关于明确金融房地产开发教育辅助服务等增值税政策的通知》、财税[2017]2号《关于资管产品增值税政策有关问题的补充通知》、财税[2017]56号《关于资管产品增值税有关问题的通知》、财税[2017]90号《关于租入固定资产进项税额抵扣等增值税政策的通知》及其他相关财税法规和实务操作，主要税项列示如下：

(1) 资管产品运营过程中发生的增值税应税行为，以资管产品管理人为增值税纳税人。资管产品管理人运营资管产品过程中发生的增值税应税行为，暂适用简易计税方法，按照3%的征收率缴纳增值税。

对证券投资基金管理人运用基金买卖股票、债券的转让收入免征增值税，对国债、地方政府债以及金融同业往来利息收入亦免征增值税。资管产品管理人运营资管产品提供的贷款服务，以产生的利息及利息性质的收入为销售额。

(2) 对基金从证券市场中取得的收入，包括买卖股票、债券的差价收入，股票的股息、红利收入，债券的利息收入及其他收入，暂不征收企业所得税。

(3) 对基金取得的企业债券利息收入，应由发行债券的企业在向基金支付利息时代扣代缴20%的个人所得税。对基金从上市公司取得的股息红利所得，持股期限在1个月以内(含1个月)的，其股息红利所得全额计入应纳税所得额；持股期限在1个月以上至1年(含1年)的，暂减按50%计入应纳税所得额；持股期限超过1年的，暂免征收个人所得税。对基金持有的上市公司限售股，解禁后取得的股息、红利收入，按照上述规定计算纳税，持股时间自解禁日起计算；解禁前取得的股息、红利收入继续暂减按50%计入应纳税所得额。上述所得统一适用20%的税率计征个人所得税。

(4) 基金卖出股票按0.1%的税率缴纳股票交易印花税，买入股票不征收股票交易印花税。

(5) 本基金的城市维护建设税、教育费附加和地方教育附加等税费按照实际缴纳增值税额的适用比例计算缴纳。

7.4.7 重要财务报表项目的说明

7.4.7.1 银行存款

单位：人民币元

项目	本期末 2020年12月31日	上年度末 2019年12月31日
活期存款	8,072,377.24	478,706.40
定期存款	-	-
其中：存款期限1个月以内	-	-
存款期限1-3个月	-	-
存款期限3个月以上	-	-
其他存款	-	-
合计	8,072,377.24	478,706.40

7.4.7.2 交易性金融资产

单位：人民币元

项目	本期末2020年12月31日		
	成本	公允价值	公允价值变动
股票	124,506,662.60	143,935,778.24	19,429,115.64
贵金属投资-金交所黄金合约	-	-	-
债券	交易所市场	-	-
	银行间市场	-	-
	合计	-	-
资产支持证券	-	-	-
基金	-	-	-
其他	-	-	-
合计	124,506,662.60	143,935,778.24	19,429,115.64
项目	上年度末2019年12月31日		
	成本	公允价值	公允价值变动
股票	4,593,096.40	5,370,909.78	777,813.38
贵金属投资-金交所黄	-	-	-

金合约			
债券	交易所市场	-	-
	银行间市场	-	-
	合计	-	-
资产支持证券	-	-	-
基金	-	-	-
其他	-	-	-
合计	4,593,096.40	5,370,909.78	777,813.38

7.4.7.3 衍生金融资产/负债

无。

7.4.7.4 买入返售金融资产

7.4.7.4.1 各项买入返售金融资产期末余额

无。

7.4.7.4.2 期末买断式逆回购交易中取得的债券

无。

7.4.7.5 应收利息

单位：人民币元

项目	本期末 2020年12月31日	上年度末 2019年12月31日
应收活期存款利息	2,058.05	82.59
应收定期存款利息	-	-
应收其他存款利息	-	-
应收结算备付金利息	616.33	1.54
应收债券利息	-	-
应收资产支持证券利息	-	-
应收买入返售证券利息	-	-
应收申购款利息	-	-
应收黄金合约拆借孳息	-	-

其他	32.56	11.11
合计	2,706.94	95.24

7.4.7.6 其他资产

无。

7.4.7.7 应付交易费用

单位：人民币元

项目	本期末 2020年12月31日	上年度末 2019年12月31日
交易所市场应付交易费用	142,753.03	3,790.43
银行间市场应付交易费用	-	-
合计	142,753.03	3,790.43

7.4.7.8 其他负债

单位：人民币元

项目	本期末 2020年12月31日	上年度末 2019年12月31日
应付券商交易单元保证金	-	-
应付赎回费	3.94	26.27
预提费用	50,000.00	50,000.00
合计	50,003.94	50,026.27

7.4.7.9 实收基金

7.4.7.9.1 南华丰淳混合A

金额单位：人民币元

项目 (南华丰淳混合A)	本期2020年01月01日至2020年12月31日	
	基金份额(份)	账面金额
上年度末	2,783,304.55	2,783,304.55
本期申购	2,855,107.14	2,855,107.14
本期赎回(以“-”号填列)	-3,925,255.92	-3,925,255.92
本期末	1,713,155.77	1,713,155.77

7.4.7.9.2 南华丰淳混合C

金额单位：人民币元

项目 (南华丰淳混合C)	本期2020年01月01日至2020年12月31日	
	基金份额(份)	账面金额
上年度末	2,815,716.50	2,815,716.50
本期申购	224,404,458.39	224,404,458.39
本期赎回(以“-”号填列)	-129,683,434.35	-129,683,434.35
本期末	97,536,740.54	97,536,740.54

注：申购含转换入份额；赎回含转换出份额。

7.4.7.10 未分配利润

7.4.7.10.1 南华丰淳混合A

单位：人民币元

项目 (南华丰淳混合A)	已实现部分	未实现部分	未分配利润合计
上年度末	-529,434.28	658,196.54	128,762.26
本期利润	290,128.94	813,891.42	1,104,020.36
本期基金份额交易产生的变动数	133,085.14	-352,369.54	-219,284.40
其中：基金申购款	-223,411.45	977,717.55	754,306.10
基金赎回款	356,496.59	-1,330,087.09	-973,590.50
本期已分配利润	-	-	-
本期末	-106,220.20	1,119,718.42	1,013,498.22

7.4.7.10.2 南华丰淳混合C

单位：人民币元

项目 (南华丰淳混合C)	已实现部分	未实现部分	未分配利润合计
上年度末	-607,432.27	655,067.13	47,634.86
本期利润	328,279.18	17,837,410.84	18,165,690.02
本期基金份额交易产	-9,063,213.87	43,628,695.16	34,565,481.29

生的变动数			
其中：基金申购款	-21,597,749.52	103,887,718.51	82,289,968.99
基金赎回款	12,534,535.65	-60,259,023.35	-47,724,487.70
本期已分配利润	-	-	-
本期末	-9,342,366.96	62,121,173.13	52,778,806.17

7.4.7.11 存款利息收入

单位：人民币元

项目	本期2020年01月01日至2020年12月31日	上年度可比期间2019年01月01日至2019年12月31日
活期存款利息收入	75,000.26	11,074.46
定期存款利息收入	-	-
其他存款利息收入	-	-
结算备付金利息收入	1,922.35	735.92
其他	200.49	724.23
合计	77,123.10	12,534.61

7.4.7.12 股票投资收益——买卖股票差价收入

单位：人民币元

项目	本期 2020年01月01日至2020年 12月31日	上年度可比期间 2019年01月01日至2019年 12月31日
卖出股票成交总额	55,405,222.70	58,909,852.09
减：卖出股票成本总额	54,809,216.89	57,779,570.79
买卖股票差价收入	596,005.81	1,130,281.30

7.4.7.13 债券投资收益

7.4.7.13.1 债券投资收益项目构成

单位：人民币元

项目	本期 2020年01月01日至2020年 12月31日	上年度可比期间 2019年01月01日至2019年 12月31日
----	-----------------------------------	--

债券投资收益——买卖债券 (、债转股及债券到期兑付) 差价收入	-63.10	-
债券投资收益——赎回差价 收入	-	-
债券投资收益——申购差价 收入	-	-
合计	-63.10	-

7.4.7.13.2 债券投资收益——买卖债券差价收入

单位：人民币元

项目	本期 2020年01月01日至2020年12月 31日	上年度可比期间 2019年01月01日至2019年12月 31日
卖出债券(、债转 股及债券到期兑 付)成交总额	211,685.39	-
减：卖出债券(、 债转股及债券到期 兑付)成本总额	209,313.50	-
减：应收利息总额	2,434.99	-
买卖债券差价收入	-63.10	-

7.4.7.13.3 债券投资收益——赎回差价收入

无。

7.4.7.13.4 债券投资收益——申购差价收入

无。

7.4.7.13.5 资产支持证券投资收益

无。

7.4.7.14 贵金属投资收益

7.4.7.14.1 贵金属投资收益项目构成

无。

7.4.7.14.2 贵金属投资收益——买卖贵金属差价收入

无。

7.4.7.14.3 贵金属投资收益——赎回差价收入

无。

7.4.7.14.4 贵金属投资收益——申购差价收入

无。

7.4.7.15 衍生工具收益

7.4.7.15.1 衍生工具收益——买卖权证差价收入

无。

7.4.7.15.2 衍生工具收益——其他投资收益

无。

7.4.7.16 股利收益

单位：人民币元

项目	本期 2020年01月01日至2020年 12月31日	上年度可比期间 2019年01月01日至2019年 12月31日
股票投资产生的股利收益	21,639.96	227,644.29
基金投资产生的股利收益	-	-
合计	21,639.96	227,644.29

7.4.7.17 公允价值变动收益

单位：人民币元

项目名称	本期 2020年01月01日至2020年12 月31日	上年度可比期间 2019年01月01日至2019年12 月31日
1. 交易性金融资产	18,651,302.26	1,259,465.57
——股票投资	18,651,302.26	1,259,465.57

——债券投资	-	-
——资产支持证券投资	-	-
——贵金属投资	-	-
——其他	-	-
2. 衍生工具	-	-
——权证投资	-	-
3. 其他	-	-
减：应税金融商品公允价值变动产生的预估增值税	-	-
合计	18,651,302.26	1,259,465.57

7.4.7.18 其他收入

单位：人民币元

项目	本期 2020年01月01日至2020年 12月31日	上年度可比期间 2019年01月01日至2019年 12月31日
基金赎回费收入	776,534.20	117,385.82
基金转换费收入	0.23	0.40
合计	776,534.43	117,386.22

注：

1. 本基金的赎回费率按持有期间递减。对于持有期少于30日的南华丰淳混合A类基金份额所收取的赎回费，赎回费用全额归入基金财产；对于持有期长于30日但少于3个月的南华丰淳混合A类基金份额所收取的赎回费，不低于赎回费用的75%归入基金财产；对于持有期长于3个月但小于6个月的南华丰淳混合A类基金份额所收取的赎回费，不低于赎回费用的50%归入基金财产；对于持有期长于6个月的南华丰淳混合A类基金份额所收取的赎回费，不低于赎回费用的25%归入基金财产。对于持有期少于30日的南华丰淳混合C类基金份额所收取的赎回费，赎回费用全额归入基金财产；对于持有期长于(含等于)30日的南华丰淳混合C类基金份额不收取赎回费。
2. 本基金的转换费由申购补差费和转出基金的赎回费两部分构成，其中不低于转出基金的赎回费的25%归入转出基金的基金资产。

7.4.7.19 交易费用

单位：人民币元

项目	本期 2020年01月01日至2020年 12月31日	上年度可比期间 2019年01月01日至2019年 12月31日
交易所市场交易费用	244,881.35	153,443.82
银行间市场交易费用	-	-
合计	244,881.35	153,443.82

7.4.7.20 其他费用

单位：人民币元

项目	本期 2020年01月01日至2020年 12月31日	上年度可比期间 2019年01月01日至2019年 12月31日
审计费用	50,000.00	50,000.00
信息披露费	-	-
合计	50,000.00	50,000.00

7.4.8 或有事项、资产负债表日后事项的说明

7.4.8.1 或有事项

无。

7.4.8.2 资产负债表日后事项

无。

7.4.9 关联方关系

关联方名称	与本基金的关系
南华基金管理有限公司(“南华基金”)	基金管理人、注册登记机构、基金销售机构
中国邮政储蓄银行股份有限公司(“中国邮政储蓄银行”)	基金托管人
南华期货股份有限公司(“南华期货公司”)	基金管理人的股东、基金销售机构

注：下述关联交易均在正常业务范围内按一般商业条款订立。

7.4.10 本报告期及上年度可比期间的关联方交易

7.4.10.1 通过关联方交易单元进行的交易

7.4.10.1.1 股票交易

无。

7.4.10.1.2 权证交易

无。

7.4.10.1.3 债券交易

无。

7.4.10.1.4 债券回购交易

无。

7.4.10.1.5 应支付关联方的佣金

无。

7.4.10.2 关联方报酬

7.4.10.2.1 基金管理费

单位：人民币元

项目	本期 2020年01月01日至2020年12月31日	上年度可比期间 2019年01月01日至2019年12月31日
当期发生的基金应支付的管理费	379,395.81	151,227.74
其中：支付销售机构的客户维护费	27,366.37	33,428.16

注：支付基金管理人南华基金的管理人报酬按前一日基金资产净值1.20%的年费率计提，逐日累计至每月月底，按月支付。其计算公式为：

日管理人报酬=前一日基金资产净值X1.20%/当年天数。

7.4.10.2.2 基金托管费

单位：人民币元

项目	本期 2020年01月01日至2020年12月31日	上年度可比期间 2019年01月01日至2019年12月31日
----	-------------------------------	------------------------------------

当期发生的基金应支付的托管费	63,232.63	25,204.59
----------------	-----------	-----------

注：支付基金托管人中国邮政储蓄银行的托管费按前一日基金资产净值0.20%的年费率计提，逐日累计至每月月底，按月支付。其计算公式为：

日托管费=前一日基金资产净值 \times 0.20%/当年天数。

7.4.10.2.3 销售服务费

单位：人民币元

获得销售服务费的各关联方名称	本期 2020年01月01日至2020年12月31日		
	当期发生的基金应支付的销售服务费		
	南华丰淳混合A	南华丰淳混合C	合计
南华基金	0.00	101,983.01	101,983.01
南华期货公司	0.00	33.57	33.57
合计	0.00	102,016.58	102,016.58
获得销售服务费的各关联方名称	上年度可比期间 2019年01月01日至2019年12月31日		
	当期发生的基金应支付的销售服务费		
	南华丰淳混合A	南华丰淳混合C	合计
南华基金	0.00	13,488.43	13,488.43
南华期货公司	0.00	44.41	44.41
合计	0.00	13,532.84	13,532.84

注：支付基金销售机构的销售服务费按C类基金份额前一日基金资产净值0.40%的年费率计提，逐日累计至每月月底，按月支付给南华基金，再由南华基金计算并支付给各基金销售机构。其计算公式为：

日C类基金份额销售服务费=C类基金份额前一日基金资产净值 \times 0.40%/当年天数。

7.4.10.3 与关联方进行银行间同业市场的债券(含回购)交易

无。

7.4.10.4 各关联方投资本基金的情况

7.4.10.4.1 报告期内基金管理人运用固有资金投资本基金的情况

无。

7.4.10.4.2 报告期末除基金管理人之外的其他关联方投资本基金的情况

无。

7.4.10.5 由关联方保管的银行存款余额及当期产生的利息收入

单位：人民币元

关联方名称	本期 2020年01月01日至2020年12月31日		上年度可比期间 2019年01月01日至2019年12月31日	
	期末余额	当期利息收入	期末余额	当期利息收入
中国邮政储蓄银行--活期存款	8,072,377.24	75,000.26	478,706.40	11,074.46

注：本基金的银行存款由基金托管人中国邮政储蓄银行保管，按约定利率计息。

7.4.10.6 本基金在承销期内参与关联方承销证券的情况

无。

7.4.10.7 其他关联交易事项的说明

无。

7.4.11 利润分配情况—按摊余成本法核算的货币市场基金之外的基金

7.4.12 期末（2020年12月31日）本基金持有的流通受限证券

7.4.12.1 因认购新发/增发证券而于期末持有的流通受限证券

金额单位：人民币元

7.4.12.1.1 受限证券类别：股票										
证券代码	证券名称	成功认购日	可流通日	流通受限类型	认购价格	期末估值单价	数量（单位：股）	期末成本总额	期末估值总额	备注
688063	派能科技	2020-12-22	2021-06-30	新股流通受限	56.00	189.24	945	52,920.00	178,831.80	-

688698	伟创电气	2020-12-22	2021-06-29	新股流通受限	10.75	15.29	4,020	43,215.00	61,465.80	-
688617	惠泰医疗	2020-12-30	2021-01-07	新股未上市	74.46	74.46	568	42,293.28	42,293.28	-
300926	博俊科技	2020-12-29	2021-01-07	新股未上市	10.76	10.76	3,225	34,701.00	34,701.00	-
300926	博俊科技	2020-12-29	2021-07-07	新股流通受限	10.76	10.76	359	3,862.84	3,862.84	-
300927	江天化学	2020-12-29	2021-01-07	新股未上市	13.39	13.39	1,946	26,056.94	26,056.94	-
300927	江天化学	2020-12-29	2021-07-07	新股流通受限	13.39	13.39	217	2,905.63	2,905.63	-
605277	新亚电子	2020-12-25	2021-01-06	新股未上市	16.95	16.95	507	8,593.65	8,593.65	-
300925	法本信息	2020-12-21	2021-06-30	新股流通受限	20.08	37.33	212	4,256.96	7,913.96	-
003030	祖名股份	2020-12-25	2021-01-06	新股未上市	15.18	15.18	480	7,286.40	7,286.40	-
003031	中瓷电子	2020-12-24	2021-01-04	新股未上市	15.27	15.27	387	5,909.49	5,909.49	-

注：

1. 根据《上海证券交易所科创板股票公开发行自律委员会促进科创板初期企业平稳发行行业倡导建议》，本基金获配的科创板股票如经抽签方式确定需要锁定的，锁定期限为自发行人股票上市之日起6个月。

2. 根据《深圳证券交易所创业板首次公开发行证券发行与承销业务实施细则》，发行人和主承销商可以采用摇号限售方式或比例限售方式，安排基金通过网下发行获配的部分创业板股票设置不低于6个月的限售期。

3. 基金可使用以基金名义开设的股票账户，选择网上或者网下一种方式进行新股申购。其中基金参与网下申购获得的新股或作为战略投资者参与配售获得的新股，在新股上市后的约定期限内不能自由转让；基金参与网上申购获配的新股，从新股获配日至新股上市日之间不能自由转让。

7.4.12.2 期末持有的暂时停牌等流通受限股票

无。

7.4.12.3 期末债券正回购交易中作为抵押的债券

7.4.12.3.1 银行间市场债券正回购

无。

7.4.12.3.2 交易所市场债券正回购

无。

7.4.13 金融工具风险及管理

7.4.13.1 风险管理政策和组织架构

本基金为混合型基金，风险水平和预期收益高于债券型基金与货币市场基金，低于股票型基金。本基金投资的金融工具主要包括股票投资及债券投资等。本基金在日常经营活动中面临的与这些金融工具相关的风险主要包括信用风险、流动性风险及市场风险。本基金的基金管理人从事风险管理的主要目标是在严格控制风险的前提下，通过合理的资产配置，综合运用多种投资策略，力争实现基金资产的持续稳健增值。

本基金的基金管理人建立了全面风险管理体系，在董事会下设立风险控制委员会，根据公司总体战略负责拟订公司风险战略和风险管理政策，并对其实施情况及效果进行监督和评价，指导公司的风险管理和内控制度建设；对公司经营管理和基金业务运作的合法性、合规性和风险状况进行检查和评估；监督公司的财务状况，审计公司的财务报表，评估公司的财务表现，保证公司的财务运作符合法律的要求和通行的会计标准。在管理层层面设立风险管理委员会，主要负责制定公司经营管理中的风险控制政策，组织制定公司经营管理中的内部风险控制制度；对公司在投资、市场、信用、操作等方面的风险控制情况进行监督；以及对公司经营管理过程中的风险状况进行定期或不定期评

估。在业务操作层面，监察稽核部负责公司旗下基金及其它受托资产投资中的风险识别、评估和控制并承担其他风险的管理职责，负责在各业务部门一线风险控制的基础上实施风险再控制。

本基金的基金管理人建立了以风险控制委员会为核心的、由风险管理委员会、督察长、监察稽核部和相关业务部门构成的风险管理架构体系。

本基金的基金管理人对于金融工具的风险管理方法主要是通过定性分析和定量分析的方法去估测各种风险产生的可能损失。从定性分析的角度出发，判断风险损失的严重程度和出现同类风险损失的频度。而从定量分析的角度出发，根据本基金的投资目标，结合基金资产所运用金融工具特征通过特定的风险量化指标、模型、日常的量化报告等确定风险损失的限度和相应置信程度，及时可靠地对各种风险进行监督、检查和评估，并通过相应决策，将风险控制在可承受的范围内。

7.4.13.2 信用风险

信用风险是指基金在交易过程中因交易对手未履行合约责任，或者基金所投资证券之发行人出现违约、拒绝支付到期本息等情况，导致基金资产损失和收益变化的风险。

本基金的基金管理人在交易前对交易对手的资信状况进行了充分的评估。本基金的活期银行存款存放在本基金的托管人中国邮政储蓄银行，因而与银行存款相关的信用风险不重大。本基金在交易所进行的交易均以中国证券登记结算有限责任公司为交易对手完成证券交收和款项清算，违约风险可能性很小；在银行间同业市场进行交易前均对交易对手进行信用评估并对证券交割方式进行限制以控制相应的信用风险。

本基金的基金管理人建立了信用风险管理流程，通过对投资品种信用等级评估来控制证券发行人的信用风险，且通过分散化投资以分散信用风险。

于2020年12月31日，本基金未持有债券投资(2019年12月31日：同)。

7.4.13.3 流动性风险

流动性风险是指基金在履行与金融负债有关的义务时遇到资金短缺的风险。本基金的流动性风险一方面来自于基金份额持有人可随时要求赎回其持有的基金份额，另一方面来自于投资品种所处的交易市场不活跃而带来的变现困难或因投资集中而无法在市场出现剧烈波动的情况下以合理的价格变现。

针对兑付赎回资金的流动性风险，本基金的基金管理人每日对本基金的申购赎回情况进行严密监控并预测流动性需求，保持基金投资组合中的可用现金头寸与之相匹配。本基金的基金管理人在基金合同中设计了巨额赎回条款，约定在非常情况下赎回申请的处理方式，控制因开放申购赎回模式带来的流动性风险，有效保障基金持有人利益。

于2020年12月31日,本基金所承担的全部金融负债的合同约定到期日均为一个月以内且不计息,可赎回基金份额净值(所有者权益)无固定到期日且不计息,因此账面余额即为未折现的合约到期现金流量。

7.4.13.3.1 金融资产和金融负债的到期期限分析

无。

7.4.13.3.2 报告期内本基金组合资产的流动性风险分析

本基金的基金管理人在基金运作过程中严格按照《公开募集证券投资基金运作管理办法》及《公开募集开放式证券投资基金流动性风险管理规定》等法规的要求对本基金组合资产的流动性风险进行管理,通过独立的风险管理部门对本基金的组合持仓集中度指标、流通受限制的投资品种比例以及组合在短期内变现能力的综合指标等流动性指标进行持续的监测和分析。

本基金投资于一家公司发行的证券市值不超过基金资产净值的10%,且本基金与由本基金的基金管理人管理的其他基金共同持有一家上市公司发行的证券不得超过该证券的10%。本基金与由本基金的基金管理人管理的其他开放式基金共同持有一家上市公司发行的可流通股票不得超过该上市公司可流通股票的15%,本基金与由本基金的基金管理人管理的全部投资组合持有一家上市公司发行的可流通股票,不得超过该上市公司可流通股票的30%(完全按照有关指数构成比例进行证券投资的开放式基金及中国证监会认定的特殊投资组合不受上述比例限制)。

本基金所持部分证券在证券交易所上市,其余亦可在银行间同业市场交易,部分基金资产流通暂时受限制不能自由转让的情况参见附注7.4.12。此外,本基金可通过卖出回购金融资产方式借入短期资金应对流动性需求,其上限一般不超过基金持有的债券投资的公允价值。本基金主动投资于流动性受限资产的市值合计不得超过基金资产净值的15%。

本基金的基金管理人每日对基金组合资产中7个工作日可变现资产的可变现价值进行审慎评估与测算,确保每日确认的净赎回申请不得超过7个工作日可变现资产的可变现价值。

同时,本基金的基金管理人通过合理分散逆回购交易的到期日与交易对手的集中度;按照穿透原则对交易对手的财务状况、偿付能力及杠杆水平等进行必要的尽职调查与严格的准入管理,以及对不同的交易对手实施交易额度管理并进行动态调整等措施严格管理本基金从事逆回购交易的流动性风险和交易对手风险。此外,本基金的基金管理人建立了逆回购交易质押品管理制度:根据质押品的资质确定质押率水平;持续监测质押品的风险状况与价值变动以确保质押品按公允价值计算足额;并在与私募类证券资管产品及中国证监会认定的其他主体为交易对手开展逆回购交易时,可接受质押品的资质要求与基金合同约定的投资范围保持一致。

综合上述各项流动性指标的监测结果及流动性风险管理措施的实施，本基金在本报告期内流动性情况良好。

7.4.13.4 市场风险

市场风险是指基金所持金融工具的公允价值或未来现金流量因所处市场各类价格因素的变动而发生波动的风险，包括利率风险、外汇风险和其他价格风险。

7.4.13.4.1 利率风险

利率风险是指金融工具的公允价值或未来现金流量受市场利率变动而发生波动的风险。利率敏感性金融工具均面临由于市场利率上升而导致公允价值下降的风险，其中浮动利率类金融工具还面临每个付息期间结束根据市场利率重新定价时对于未来现金流影响的风险。

本基金的基金管理人定期对本基金面临的利率敏感性缺口进行监控，并通过调整投资组合的久期等方法对上述利率风险进行管理。

本基金持有及承担的大部分金融资产和金融负债不计息，因此本基金的收入及经营活动的现金流量在很大程度上独立于市场利率变化。本基金持有的利率敏感性资产主要为银行存款、结算备付金及存出保证金等。

7.4.13.4.1.1 利率风险敞口

单位：人民币元

本期末2020年12月31日	1年以内	1-5年	5年以上	不计息	合计
资产					
银行存款	8,072,377.24	-	-	-	8,072,377.24
结算备付金	1,245,042.58	-	-	-	1,245,042.58
存出保证金	65,909.91	-	-	-	65,909.91
交易性金融资产	-	-	-	143,935,778.24	143,935,778.24
应收证券清算款	-	-	-	139,014.59	139,014.59
应收利息	-	-	-	2,706.94	2,706.94
应收申购款	-	-	-	7,096.03	7,096.03
资产总计	9,383,329.73	-	-	144,084,595.80	153,467,925.53

负债					
应付赎回款	-	-	-	10,340.96	10,340.96
应付管理人报酬	-	-	-	149,018.16	149,018.16
应付托管费	-	-	-	24,836.33	24,836.33
应付销售服务费	-	-	-	48,772.41	48,772.41
应付交易费用	-	-	-	142,753.03	142,753.03
其他负债	-	-	-	50,003.94	50,003.94
负债总计	-	-	-	425,724.83	425,724.83
利率敏感度缺口	9,383,329.73	-	-	143,658,870.97	153,042,200.70
上年度末2019年12月31日	1年以内	1-5年	5年以上	不计息	合计
资产					
银行存款	478,706.40	-	-	-	478,706.40
结算备付金	3,131.87	-	-	-	3,131.87
存出保证金	22,506.50	-	-	-	22,506.50
交易性金融资产	-	-	-	5,370,909.78	5,370,909.78
应收利息	-	-	-	95.24	95.24
应收申购款	-	-	-	2,161.94	2,161.94
资产总计	504,344.77	-	-	5,373,166.96	5,877,511.73
负债					
应付证券清算款	-	-	-	100.00	100.00
应付赎回	-	-	-	40,253.73	40,253.73

回款					
应付管理人报酬	-	-	-	5,948.83	5,948.83
应付托管费	-	-	-	991.47	991.47
应付销售服务费	-	-	-	982.83	982.83
应付交易费用	-	-	-	3,790.43	3,790.43
其他负债	-	-	-	50,026.27	50,026.27
负债总计	-	-	-	102,093.56	102,093.56
利率敏感度缺口	504,344.77	-	-	5,271,073.40	5,775,418.17

注：表中所示为本基金资产及负债的账面价值，并按照合约规定的利率重新定价日或到期日孰早者予以分类。

7.4.13.4.1.2 利率风险的敏感性分析

于2020年12月31日，本基金未持有债券投资(2019年12月31日：同)，因此市场利率的变动对于本基金资产净值无重大影响(2019年12月31日：同)。

7.4.13.4.2 外汇风险

外汇风险是指金融工具的公允价值或未来现金流量因外汇汇率变动而发生波动的风险。本基金的所有资产及负债以人民币计价，因此无重大外汇风险。

7.4.13.4.3 其他价格风险

其他价格风险是指基金所持金融工具的公允价值或未来现金流量因除市场利率和外汇汇率以外的市场价格因素变动而发生波动的风险。本基金主要投资于证券交易所上市或银行间同业市场交易的股票和债券，所面临的其他价格风险来源于单个证券发行主体自身经营情况或特殊事项的影响，也可能来源于证券市场整体波动的影响。

本基金的基金管理人在构建和管理投资组合的过程中，采用“自上而下”的策略，通过对宏观经济情况及政策的分析，结合证券市场运行情况，做出资产配置及组合构建的决定；通过对单个证券的定性分析及定量分析，选择符合基金合同约定范围的投资品种进行投资。本基金的基金管理人定期结合宏观及微观环境的变化，对投资策略、资产配置、投资组合进行修正，来主动应对可能发生的市场价格风险。

本基金通过投资组合的分散化降低其他价格风险。本基金的投资组合中股票资产占基金资产的比例范围为60%-95%。每个交易日日终在扣除股指期货、国债期货合约需缴纳的交易保证金后，保持不低于基金资产净值5%的现金或者到期日在一年以内的政府债券，其中现金类资产不包括结算备付金、存出保证金、应收申购款等。此外，本基金的基金管理人每日对本基金所持有的证券价格实施监控，定期运用多种定量方法对基金进行风险度量，及时对风险进行跟踪和控制。

7.4.13.4.3.1 其他价格风险敞口

金额单位：人民币元

项目	本期末 2020年12月31日		上年度末 2019年12月31日	
	公允价值	占基金 资产净 值比例 (%)	公允价值	占基金 资产净 值比例 (%)
交易性金融资产—股票投资	143,935,778.24	94.05	5,370,909.78	93.00
交易性金融资产—基金投资	-	-	-	-
交易性金融资产—债券投资	-	-	-	-
交易性金融资产—贵金属投资	-	-	-	-
衍生金融资产—权证投资	-	-	-	-
其他	-	-	-	-
合计	143,935,778.24	94.05	5,370,909.78	93.00

7.4.13.4.3.2 其他价格风险的敏感性分析

假设	除业绩比较基准(附注7.4.1)以外的其他市场变量保持不变	
分析	相关风险变量的变动	对资产负债表日基金资产净值的影响金额(单位：人民币元)

		本期末 2020年12月31日	上年度末 2019年12月31日
	业绩比较基准上升5%	10,561,442.27	269,358.81
	业绩比较基准下降5%	-10,561,442.27	-269,358.81

7.4.14 有助于理解和分析会计报表需要说明的其他事项

(1) 公允价值

(a) 金融工具公允价值计量的方法

公允价值计量结果所属的层次，由对公允价值计量整体而言具有重要意义的输入值所属的最低层次决定：

第一层次：相同资产或负债在活跃市场上未经调整的报价。

第二层次：除第一层次输入值外相关资产或负债直接或间接可观察的输入值。

第三层次：相关资产或负债的不可观察输入值。

(b) 持续的以公允价值计量的金融工具

(i) 各层次金融工具公允价值

于2020年12月31日，本基金持有的以公允价值计量且其变动计入当期损益的金融资产中属于第一层次的余额为143,555,957.45元，属于第二层次的余额为379,820.79元，无属于第三层次的余额(2019年12月31日：第一层次的余额为5,370,909.78元，无第二层次和第三层次)。

(ii) 公允价值所属层次间的重大变动

本基金以导致各层次之间转换的事项发生日为确认各层次之间转换的时点。

对于证券交易所上市的股票和债券，若出现重大事项停牌、交易不活跃(包括涨跌停时的交易不活跃)、或属于非公开发行等情况，本基金不会于停牌日至交易恢复活跃日期间、交易不活跃期间及限售期间将相关股票和债券的公允价值列入第一层次；并根据估值调整中采用的不可观察输入值对于公允价值的影响程度，确定相关股票和债券公允价值应属第二层次还是第三层次。

(iii) 第三层次公允价值余额和本期变动金额

无。

(c) 非持续的以公允价值计量的金融工具

于2020年12月31日，本基金未持有非持续的以公允价值计量的金融资产(2019年12月31日：同)。

(d) 不以公允价值计量的金融工具

不以公允价值计量的金融资产和负债主要包括应收款项和其他金融负债，其账面价值与公允价值相差很小。

(2) 除公允价值外，截至资产负债表日本基金无需要说明的其他重要事项。

§ 8 投资组合报告

8.1 期末基金资产组合情况

金额单位：人民币元

序号	项目	金额	占基金总资产的比例 (%)
1	权益投资	143,935,778.24	93.79
	其中：股票	143,935,778.24	93.79
2	基金投资	-	-
3	固定收益投资	-	-
	其中：债券	-	-
	资产支持证券	-	-
4	贵金属投资	-	-
5	金融衍生品投资	-	-
6	买入返售金融资产	-	-
	其中：买断式回购的买入返售金融资产	-	-
7	银行存款和结算备付金合计	9,317,419.82	6.07
8	其他各项资产	214,727.47	0.14
9	合计	153,467,925.53	100.00

8.2 报告期末按行业分类的股票投资组合

8.2.1 报告期末按行业分类的境内股票投资组合

代码	行业类别	公允价值（元）	占基金资产净值比例 (%)
A	农、林、牧、渔业	-	-
B	采矿业	1,873,793.00	1.22
C	制造业	101,965,465.48	66.63
D	电力、热力、燃气及水生产和供应业	-	-
E	建筑业	-	-
F	批发和零售业	-	-

G	交通运输、仓储和邮政业	1,694,016.00	1.11
H	住宿和餐饮业	-	-
I	信息传输、软件和信息技术服务业	4,276,889.66	2.79
J	金融业	26,258,220.60	17.16
K	房地产业	-	-
L	租赁和商务服务业	2,711,520.00	1.77
M	科学研究和技术服务业	-	-
N	水利、环境和公共设施管理业	-	-
O	居民服务、修理和其他服务业	-	-
P	教育	-	-
Q	卫生和社会工作	4,010,156.00	2.62
R	文化、体育和娱乐业	1,145,717.50	0.75
S	综合	-	-
	合计	143,935,778.24	94.05

8.2.2 报告期末按行业分类的港股通投资股票投资组合

无。

8.3 期末按公允价值占基金资产净值比例大小排序的所有股票投资明细

金额单位：人民币元

序号	股票代码	股票名称	数量(股)	公允价值(元)	占基金资产净值比例(%)
1	601012	隆基股份	80,200	7,394,440.00	4.83
2	600519	贵州茅台	3,000	5,994,000.00	3.92
3	600276	恒瑞医药	53,380	5,949,734.80	3.89
4	000568	泸州老窖	26,100	5,902,776.00	3.86
5	000858	五粮液	18,400	5,370,040.00	3.51
6	002475	立讯精密	89,795	5,039,295.40	3.29
7	300059	东方财富	156,600	4,854,600.00	3.17

8	000661	长春高新	10,400	4,668,664.00	3.05
9	600887	伊利股份	98,357	4,364,100.09	2.85
10	000333	美的集团	41,700	4,104,948.00	2.68
11	600926	杭州银行	274,900	4,101,508.00	2.68
12	603882	金域医学	31,300	4,010,156.00	2.62
13	002410	广联达	47,600	3,748,024.00	2.45
14	601601	中国太保	97,200	3,732,480.00	2.44
15	600036	招商银行	84,000	3,691,800.00	2.41
16	600030	中信证券	121,429	3,570,012.60	2.33
17	000651	格力电器	57,200	3,542,968.00	2.32
18	002241	歌尔股份	93,200	3,478,224.00	2.27
19	601318	中国平安	38,800	3,374,824.00	2.21
20	002415	海康威视	66,700	3,235,617.00	2.11
21	300763	锦浪科技	20,900	3,114,100.00	2.03
22	600438	通威股份	79,800	3,067,512.00	2.00
23	300433	蓝思科技	97,400	2,981,414.00	1.95
24	300750	宁德时代	8,400	2,949,324.00	1.93
25	601628	中国人寿	76,400	2,932,996.00	1.92
26	600309	万华化学	30,200	2,749,408.00	1.80
27	601888	中国中免	9,600	2,711,520.00	1.77
28	300014	亿纬锂能	30,300	2,469,450.00	1.61
29	600031	三一重工	66,800	2,336,664.00	1.53
30	300337	银邦股份	384,500	2,014,780.00	1.32
31	688390	固德威	8,172	1,944,118.80	1.27
32	002371	北方华创	10,700	1,933,918.00	1.26
33	601100	恒立液压	17,000	1,921,000.00	1.26
34	688408	中信博	11,206	1,913,536.56	1.25
35	601899	紫金矿业	201,700	1,873,793.00	1.22
36	600436	片仔癀	7,000	1,872,570.00	1.22
37	603986	兆易创新	9,300	1,836,750.00	1.20
38	300124	汇川技术	19,400	1,810,020.00	1.18

39	300408	三环集团	46,740	1,741,065.00	1.14
40	002594	比亚迪	8,800	1,709,840.00	1.12
41	002352	顺丰控股	19,200	1,694,016.00	1.11
42	002460	赣锋锂业	13,100	1,325,720.00	0.87
43	600893	航发动力	21,100	1,252,285.00	0.82
44	300413	芒果超媒	15,803	1,145,717.50	0.75
45	300122	智飞生物	3,700	547,267.00	0.36
46	300760	迈瑞医疗	1,246	530,796.00	0.35
47	600529	山东药玻	10,300	516,545.00	0.34
48	600570	恒生电子	3,493	366,415.70	0.24
49	688063	派能科技	945	178,831.80	0.12
50	688111	金山办公	376	154,536.00	0.10
51	688698	伟创电气	4,020	61,465.80	0.04
52	688617	惠泰医疗	568	42,293.28	0.03
53	300926	博俊科技	3,584	38,563.84	0.03
54	300927	江天化学	2,163	28,962.57	0.02
55	605155	N西大门	350	10,668.00	0.01
56	605277	新亚电子	507	8,593.65	0.01
57	300925	C法本	212	7,913.96	0.01
58	003030	祖名股份	480	7,286.40	0.00
59	003031	中瓷电子	387	5,909.49	0.00

8.4 报告期内股票投资组合的重大变动

8.4.1 累计买入金额超出期初基金资产净值2%或前20名的股票明细

金额单位：人民币元

序号	股票代码	股票名称	本期累计买入金额	占期初基金资产净值比例 (%)
1	002475	立讯精密	5,728,415.25	99.19
2	601012	隆基股份	5,564,962.00	96.36
3	600519	贵州茅台	5,213,285.13	90.27
4	000568	泸州老窖	4,836,577.00	83.74

5	000858	五 粮 液	4,823,293.00	83.51
6	600276	恒瑞医药	4,575,311.00	79.22
7	300059	东方财富	3,913,604.11	67.76
8	600030	中信证券	3,912,657.88	67.75
9	002241	歌尔股份	3,907,608.00	67.66
10	000333	美的集团	3,781,925.00	65.48
11	600887	伊利股份	3,756,804.98	65.05
12	000651	格力电器	3,749,558.00	64.92
13	000661	长春高新	3,743,994.00	64.83
14	600926	杭州银行	3,612,540.00	62.55
15	002142	宁波银行	3,608,184.00	62.47
16	600036	招商银行	3,602,467.00	62.38
17	600438	通威股份	3,563,691.00	61.70
18	002410	广联达	3,427,155.00	59.34
19	300015	爱尔眼科	3,387,681.75	58.66
20	000002	万 科 A	3,130,010.00	54.20
21	601628	中国人寿	3,129,405.78	54.18
22	002415	海康威视	3,128,655.00	54.17
23	300433	蓝思科技	3,127,970.00	54.16
24	601601	中国太保	3,126,937.48	54.14
25	601318	中国平安	3,125,796.00	54.12
26	300763	锦浪科技	2,925,527.00	50.65
27	000725	京东方 A	2,845,633.00	49.27
28	600309	万华化学	2,654,000.00	45.95
29	603882	金城医学	2,636,300.00	45.65
30	603986	兆易创新	2,373,108.00	41.09
31	000063	中兴通讯	2,214,001.00	38.33
32	600529	山东药玻	2,138,640.00	37.03
33	300014	亿纬锂能	2,125,756.58	36.81
34	600031	三一重工	2,040,178.00	35.33
35	002607	中公教育	2,031,411.00	35.17

36	300750	宁德时代	2,026,671.00	35.09
37	300337	银邦股份	1,963,614.00	34.00
38	002371	北方华创	1,944,747.00	33.67
39	600900	长江电力	1,881,802.00	32.58
40	601888	中国中免	1,842,698.12	31.91
41	688408	中信博	1,793,275.45	31.05
42	688390	固德威	1,755,714.10	30.40
43	603501	韦尔股份	1,667,987.00	28.88
44	600585	海螺水泥	1,643,192.00	28.45
45	601668	中国建筑	1,567,603.00	27.14
46	002027	分众传媒	1,567,285.00	27.14
47	601088	中国神华	1,567,215.00	27.14
48	002352	顺丰控股	1,565,915.00	27.11
49	000338	潍柴动力	1,565,762.00	27.11
50	300413	芒果超媒	1,565,677.50	27.11
51	300124	汇川技术	1,565,280.00	27.10
52	603899	晨光文具	1,565,074.00	27.10
53	600009	上海机场	1,562,010.00	27.05
54	601100	恒立液压	1,560,510.00	27.02
55	600346	恒力石化	1,551,374.00	26.86
56	601899	紫金矿业	1,551,073.00	26.86
57	600436	片仔癀	1,550,567.00	26.85
58	300408	三环集团	1,546,097.43	26.77
59	002594	比亚迪	1,449,816.00	25.10
60	002460	赣锋锂业	1,189,056.00	20.59
61	600893	航发动力	776,364.00	13.44
62	601988	中国银行	722,064.00	12.50
63	300601	康泰生物	455,176.00	7.88
64	603005	晶方科技	377,182.00	6.53
65	002384	东山精密	359,584.00	6.23
66	002311	海大集团	345,510.00	5.98

67	002714	牧原股份	335,496.00	5.81
68	300661	圣邦股份	332,429.00	5.76
69	300326	凯利泰	309,456.00	5.36
70	603939	益丰药房	308,596.00	5.34
71	300294	博雅生物	302,777.00	5.24
72	300702	天宇股份	302,294.00	5.23
73	300122	智飞生物	298,573.00	5.17
74	002463	沪电股份	282,160.00	4.89
75	002007	华兰生物	281,147.00	4.87
76	603195	公牛集团	273,265.00	4.73
77	688118	普元信息	270,411.05	4.68
78	002185	华天科技	255,902.96	4.43
79	603533	掌阅科技	254,701.00	4.41
80	002129	中环股份	230,575.00	3.99
81	600380	健康元	222,454.00	3.85
82	603658	安图生物	222,037.00	3.84
83	000513	丽珠集团	221,393.00	3.83
84	300659	中孚信息	204,884.00	3.55
85	603605	珀莱雅	196,343.00	3.40
86	603160	汇顶科技	195,381.00	3.38
87	603707	健友股份	192,030.00	3.32
88	300142	沃森生物	184,590.74	3.20
89	300379	东方通	168,270.00	2.91
90	600536	中国软件	164,279.00	2.84
91	002273	水晶光电	164,068.00	2.84
92	002459	晶澳科技	162,355.00	2.81
93	002916	深南电路	155,339.00	2.69
94	688037	芯源微	149,060.20	2.58
95	300223	北京君正	147,771.00	2.56
96	603259	药明康德	146,048.00	2.53
97	600079	人福医药	142,040.00	2.46

98	603039	泛微网络	141,151.00	2.44
99	300782	卓胜微	132,997.00	2.30
100	002409	雅克科技	121,709.00	2.11
101	300482	万孚生物	120,564.00	2.09
102	600584	长电科技	120,232.00	2.08
103	603305	旭升股份	115,977.00	2.01
104	600885	宏发股份	115,764.00	2.00

8.4.2 累计卖出金额超出期初基金资产净值2%或前20名的股票明细

金额单位：人民币元

序号	股票代码	股票名称	本期累计卖出金额	占期初基金资产净值比例 (%)
1	002142	宁波银行	3,765,801.15	65.20
2	000002	万科A	3,070,056.00	53.16
3	300015	爱尔眼科	3,063,873.96	53.05
4	000725	京东方A	2,807,293.00	48.61
5	000063	中兴通讯	2,126,292.00	36.82
6	002607	中公教育	1,848,522.00	32.01
7	600900	长江电力	1,827,420.00	31.64
8	600529	山东药玻	1,789,816.00	30.99
9	603501	韦尔股份	1,726,695.00	29.90
10	002027	分众传媒	1,711,771.00	29.64
11	600585	海螺水泥	1,619,197.00	28.04
12	601088	中国神华	1,613,870.00	27.94
13	600346	恒力石化	1,603,428.00	27.76
14	601668	中国建筑	1,549,975.00	26.84
15	600009	上海机场	1,527,994.00	26.46
16	000338	潍柴动力	1,513,967.00	26.21
17	603899	晨光文具	1,412,328.00	24.45
18	002475	立讯精密	978,509.00	16.94
19	600438	通威股份	923,307.00	15.99

20	601988	中国银行	698,425.00	12.09
21	600030	中信证券	598,131.00	10.36
22	002129	中环股份	539,408.48	9.34
23	300601	康泰生物	505,336.00	8.75
24	300294	博雅生物	452,627.50	7.84
25	603986	兆易创新	448,583.00	7.77
26	300702	天宇股份	447,872.00	7.75
27	601100	恒立液压	425,621.86	7.37
28	300413	芒果超媒	424,076.00	7.34
29	603005	晶方科技	415,239.00	7.19
30	603939	益丰药房	410,323.00	7.10
31	002311	海大集团	394,515.00	6.83
32	600309	万华化学	382,063.52	6.62
33	600031	三一重工	376,618.09	6.52
34	002371	北方华创	350,121.02	6.06
35	300661	圣邦股份	345,501.50	5.98
36	002007	华兰生物	335,692.80	5.81
37	002714	牧原股份	334,582.60	5.79
38	002912	中新赛克	328,313.00	5.68
39	002384	东山精密	313,395.00	5.43
40	300059	东方财富	291,113.76	5.04
41	002410	广联达	291,111.52	5.04
42	603259	药明康德	287,664.00	4.98
43	300326	凯利泰	276,674.00	4.79
44	600048	保利地产	276,576.00	4.79
45	601688	华泰证券	271,244.00	4.70
46	600276	恒瑞医药	270,366.00	4.68
47	603195	公牛集团	263,054.00	4.55
48	002185	华天科技	260,625.00	4.51
49	601012	隆基股份	259,740.00	4.50
50	002463	沪电股份	250,635.60	4.34

51	600038	中直股份	243,513.92	4.22
52	603533	掌阅科技	228,768.00	3.96
53	300659	中孚信息	222,665.00	3.86
54	600380	健康元	217,490.00	3.77
55	002353	杰瑞股份	213,584.00	3.70
56	000513	丽珠集团	210,736.00	3.65
57	603605	珀莱雅	208,773.00	3.61
58	688118	普元信息	207,853.15	3.60
59	603658	安图生物	202,613.00	3.51
60	300014	亿纬锂能	201,468.00	3.49
61	603707	健友股份	199,974.80	3.46
62	002916	深南电路	192,907.00	3.34
63	600600	青岛啤酒	191,740.60	3.32
64	603882	金域医学	190,768.00	3.30
65	002460	赣锋锂业	189,974.00	3.29
66	603160	汇顶科技	178,860.00	3.10
67	002624	完美世界	178,414.00	3.09
68	600536	中国软件	175,821.00	3.04
69	300782	卓胜微	172,628.00	2.99
70	002273	水晶光电	162,144.00	2.81
71	603039	泛微网络	162,076.80	2.81
72	300379	东方通	157,330.00	2.72
73	300750	宁德时代	156,766.00	2.71
74	600562	国睿科技	151,490.24	2.62
75	300142	沃森生物	144,792.00	2.51
76	300223	北京君正	141,048.00	2.44
77	600760	中航沈飞	139,561.28	2.42
78	688686	奥普特	139,166.10	2.41
79	002459	晶澳科技	132,661.00	2.30
80	600079	人福医药	131,520.00	2.28
81	300482	万孚生物	126,728.00	2.19

82	688058	宝兰德	124,656.00	2.16
83	688037	芯源微	122,879.81	2.13
84	600885	宏发股份	122,395.00	2.12

8.4.3 买入股票的成本总额及卖出股票的收入总额

单位：人民币元

买入股票成本（成交）总额	174,722,783.09
卖出股票收入（成交）总额	55,405,222.70

注：买入股票成本、卖出股票收入均按买卖成交金额（成交单价乘以成交数量）填列，不考虑相关交易费用。

8.5 期末按债券品种分类的债券投资组合

本基金本报告期末未持有债券投资。

8.6 期末按公允价值占基金资产净值比例大小排序的前五名债券投资明细

本基金本报告期末未持有债券投资。

8.7 期末按公允价值占基金资产净值比例大小排序的所有资产支持证券投资明细

本基金本报告期末未持有资产支持证券。

8.8 报告期末按公允价值占基金资产净值比例大小排序的前五名贵金属投资明细

本基金本报告期末未持有贵金属投资。

8.9 期末按公允价值占基金资产净值比例大小排序的前五名权证投资明细

本基金本报告期末未持有权证。

8.10 报告期末本基金投资的股指期货交易情况说明

本基金本报告期末未持有股指期货投资，也无期间损益。

8.11 报告期末本基金投资的国债期货交易情况说明

本基金本报告期末未持有国债期货投资，也无期间损益。

8.12 投资组合报告附注

8.12.1 报告期内本基金投资的前十名证券的发行主体未被监管部门立案调查，在本报告编制日前一年内本基金投资的前十名证券的发行主体未受到公开谴责、处罚。

8.12.2 本基金投资的前十名股票没有超出基金合同规定的备选股票库。

8.12.3 期末其他各项资产构成

单位：人民币元

序号	名称	金额
1	存出保证金	65,909.91
2	应收证券清算款	139,014.59
3	应收股利	-
4	应收利息	2,706.94
5	应收申购款	7,096.03
6	其他应收款	-
7	待摊费用	-
8	其他	-
9	合计	214,727.47

8.12.4 期末持有的处于转股期的可转换债券明细

本基金本报告期末未持有处于转股期的可转换债券。

8.12.5 期末前十名股票中存在流通受限情况的说明

报告期末，本基金前十名股票中不存在流通受限情况。

§9 基金份额持有人信息

9.1 期末基金份额持有人户数及持有人结构

份额单位：份

份额 级别	持有 人户 数 (户)	户均持有的 基金份额	持有人结构			
			机构投资者		个人投资者	
			持有份额	占总 份额 比例	持有份额	占总份 额比例

南华丰淳混合A	191	8,969.40	0.00	0.00%	1,713,155.77	100.00%
南华丰淳混合C	306	318,747.52	95,305,037.24	97.71%	2,231,703.30	2.29%
合计	497	199,697.98	95,305,037.24	96.03%	3,944,859.07	3.97%

9.2 期末基金管理人的从业人员持有本基金的情况

项目	份额级别	持有份额总数(份)	占基金总份额比例
基金管理人所有从业人员持有本基金	南华丰淳混合A	7,064.66	0.41%
	南华丰淳混合C	0.00	0.00%
	合计	7,064.66	0.01%

9.3 期末基金管理人的从业人员持有本开放式基金份额总量区间情况

项目	份额级别	持有基金份额总量的数量区间(万份)
本公司高级管理人员、基金投资和研究部门负责人持有本开放式基金	南华丰淳混合A	0
	南华丰淳混合C	0
	合计	0
本基金基金经理持有本开放式基金	南华丰淳混合A	0
	南华丰淳混合C	0
	合计	0

§ 10 开放式基金份额变动

单位：份

	南华丰淳混合A	南华丰淳混合C
基金合同生效日(2017年12月26日)基金份额总额	32,596,400.55	280,408,131.82

本报告期期初基金份额总额	2,783,304.55	2,815,716.50
本报告期基金总申购份额	2,855,107.14	224,404,458.39
减：本报告期基金总赎回份额	3,925,255.92	129,683,434.35
本报告期基金拆分变动份额	-	-
本报告期期末基金份额总额	1,713,155.77	97,536,740.54

注：报告期期间基金总申购份额含转换入份额，基金总赎回份额含转换出份额。

§ 11 重大事件揭示

11.1 基金份额持有人大会决议

本报告期内，本基金未召开基金份额持有人大会。

11.2 基金管理人、基金托管人的专门基金托管部门的重大人事变动

本报告期内，路秀妍女士于2020年2月12日起担任南华基金管理有限公司督察长，总经理朱坚先生不再代行督察长职责。前述人事变动已按规定进行备案及公告。

本报告期内，基金托管人于2020年12月30日发布任职公告，韩笑微女士担任中国邮政储蓄银行托管业务部副总经理。

11.3 涉及基金管理人、基金财产、基金托管业务的诉讼

本报告期内，无涉及基金管理人、基金财产、基金托管业务的诉讼。

11.4 基金投资策略的改变

本报告期内，本基金投资策略没有大的变化。

11.5 为基金进行审计的会计师事务所情况

本报告期本基金的会计师事务所无变化。截至本报告期末，普华永道中天会计师事务所（特殊普通合伙）已为本基金提供审计服务3年，本报告期应支付给普华永道中天会计师事务所（特殊普通合伙）的报酬为人民币5万元。

11.6 管理人、托管人及其高级管理人员受稽查或处罚等情况

本报告期内本基金基金管理人、基金托管人的托管托管业务部门及其高级管理人员无受监管部门稽查或处罚等情况。

11.7 基金租用证券公司交易单元的有关情况

11.7.1 基金租用证券公司交易单元进行股票投资及佣金支付情况

金额单位：人民币元

券商名称	交易单元数量	股票交易		应支付该券商的佣金		备注
		成交金额	占当期股票成交总额的比例	佣金	占当期佣金总量的比例	
东海证券	2	16,108,384.44	7.01%	11,780.02	7.01%	-
方正证券	2	-	-	-	-	-
开源证券	2	213,585,630.04	92.99%	156,194.47	92.99%	-
中信证券	2	-	-	-	-	-

注：

1、交易单元的选择标准：

- (1) 证券经营机构经营业务全面，资力雄厚，信誉良好且财务状况良好；
- (2) 经营行为规范，内部管理规范、严格，具备健全的内控制度，建立相关业务利益冲突防范机制，完善隔离墙制度，确保研究、投行服务客观公正，并能满足基金资金投资运作高度保密的要求；
- (3) 研究实力强，有独立的研究部门和50人以上的研究团队，能提供宏观经济报告、行业报告、市场走向分析、推荐模拟组合、债券分析报告、个股分析报告及其他专门报告。

2、证券交易单元选择程序由基金管理人研究部发起立项申请，并联合相关部门根据评分标准对拟选择证券经营机构从不同角度进行评估、打分；研究部汇总评分结果，呈报公司领导审批后，基金管理人与选定证券经营机构签订证券交易单元租用协议。

11.7.2 基金租用证券公司交易单元进行其他证券投资的情况

金额单位：人民币元

券商名称	债券交易		债券回购交易		权证交易		基金交易	
	成交金额	占当期债券成交总额	成交金额	占当期债券回购成交	成交金	占当期权证成交总额的比例	成交金	占当期基金成交总额的比例

		的比例		总额的 比例	额		额	
东海证 券	-	-	-	-	-	-	-	-
方正证 券	-	-	-	-	-	-	-	-
开源证 券	418,563.90	100.00%	-	-	-	-	-	-
中信证 券	-	-	-	-	-	-	-	-

11.8 其他重大事件

序号	公告事项	法定披露方式	法定披露日期
1	南华基金管理有限公司关于旗下基金新增浙江同花顺基金销售有限公司为销售机构并参加其费率优惠的公告	中国证券报、上海证券报、证券时报、证券日报、中国证监会基金电子披露网站、基金管理人网站	2020-01-10
2	南华基金管理有限公司南华丰淳混合型证券投资基金基金经理变更公告	中国证券报、上海证券交易所网站、上海证券报、证券日报、证券时报、中国证监会基金电子披露网站、基金管理人网站	2020-01-17
3	南华基金管理有限公司关于公募基金产品2019年4季度报告的提示性公告	中国证券报、上海证券报、证券时报、证券日报、上海证券交易所网站、中国证监会基金电子披露网站、基金管理人网站	2020-01-20
4	南华丰淳混合型证券投资基金2019年第4季度报告	中国证监会基金电子披露网站、基金管理人网站	2020-01-20
5	南华丰淳混合型证券投资基金招募说明书（更新）2019年第2号	中国证监会基金电子披露网站、基金管理人网站	2020-01-22
6	南华丰淳混合型证券投资基金招募说明书摘要（更新）2019年第2号	上海证券报、中国证监会基金电子披露网站、基金管理人网站	2020-01-22
7	南华基金管理有限公司关于调整旗下基金申购、赎回时	中国证监会基金电子披露网站、基金管理人网站	2020-01-31

	间安排的提示性公告		
8	南华基金管理有限公司关于400客服热线暂停使用的通知	中国证券报、上海证券报、证券日报、证券时报、上海证券交易所网站、中国证监会基金电子披露网站、基金管理人网站	2020-02-08
9	南华基金管理有限公司关于旗下部分基金新增北京蛋卷基金销售有限公司为销售机构并参加其费率优惠的公告	中国证券报、上海证券报、证券日报、证券时报、上海证券交易所网站、中国证监会基金电子披露网站、基金管理人网站	2020-02-13
10	南华基金管理有限公司高级管理人员变更公告	中国证券报、上海证券交易所网站、上海证券报、证券日报、证券时报、中国证监会基金电子披露网站、基金管理人网站	2020-02-13
11	南华基金管理有限公司关于400客服热线恢复使用的通知	中国证券报、上海证券交易所网站、上海证券报、证券日报、证券时报、中国证监会基金电子披露网站、基金管理人网站	2020-02-21
12	南华丰淳混合型证券投资基金基金合同	中国证监会基金电子披露网站、基金管理人网站	2020-02-22
13	南华丰淳混合型证券投资基金托管协议	中国证监会基金电子披露网站、基金管理人网站	2020-02-22
14	南华丰淳混合型证券投资基金招募说明书（更新）2020年第1号	中国证监会基金电子披露网站、基金管理人网站	2020-02-22
15	南华丰淳混合型证券投资基金招募说明书（更新）摘要2020年第1号	上海证券报、中国证监会基金电子披露网站、基金管理人网站	2020-02-22
16	南华基金管理有限公司关于南华丰淳混合型证券投资基金修改基金合同、托管协议	上海证券报、中国证监会基金电子披露网站、基金管理人网站	2020-02-22

	及招募说明书等法律文件的公告		
17	南华基金管理有限公司关于旗下基金新增大连网金基金销售有限公司为销售机构并参加其费率优惠的公告	中国证券报、上海证券报、证券日报、证券时报、中国证监会基金电子披露网站、基金管理人网站	2020-03-03
18	南华基金管理有限公司关于旗下基金参加万家财富基金销售（天津）有限公司申购费率优惠的公告	中国证券报、上海证券报、证券日报、证券时报、中国证监会基金电子披露网站、基金管理人网站	2020-03-04
19	南华基金管理有限公司关于暂停泰诚财富基金销售（大连）有限公司办理旗下基金相关业务的公告	中国证券报、上海证券报、证券日报、证券时报、中国证监会基金电子披露网站、基金管理人网站	2020-03-20
20	南华基金管理有限公司关于旗下基金参加南华期货股份有限公司费率优惠的公告	中国证券报、上海证券报、证券日报、证券时报、中国证监会基金电子披露网站、基金管理人网站	2020-03-21
21	南华丰淳混合型证券投资基金2019年年度报告	中国证监会基金电子披露网站、基金管理人网站	2020-03-31
22	南华基金管理有限公司公募基金2019年年度报告提示性公告	中国证券报、上海证券交易所网站、上海证券报、证券日报、证券时报、中国证监会基金电子披露网站、基金管理人网站	2020-03-31
23	南华丰淳混合型证券投资基金2020年第1季度报告	中国证监会基金电子披露网站、基金管理人网站	2020-04-22
24	南华基金管理有限公司旗下全部基金2020年第一季度报告提示性公告	中国证券报、上海证券报、证券日报、证券时报、中国证监会基金电子披露网站、上海证券交易所网站、基金管理人网站	2020-04-22
25	南华基金管理有限公司关于旗下基金新增中信证券华南	中国证券报、上海证券报、证券日报、证券时报、中国	2020-04-30

	股份有限公司为销售机构的公告	证监会基金电子披露网站、基金管理人网站	
26	南华基金管理有限公司关于旗下基金新增和耕传承基金销售有限公司为销售机构并参加其费率优惠的公告	中国证券报、上海证券报、证券日报、证券时报、中国证监会基金电子披露网站、基金管理人网站	2020-05-14
27	南华基金管理有限公司关于旗下基金新增上海陆享基金销售有限公司为销售机构并参加其费率优惠的公告	中国证券报、上海证券报、证券日报、证券时报、中国证监会基金电子披露网站、基金管理人网站	2020-06-17
28	南华基金管理有限公司关于旗下基金新增北京唐鼎耀华基金销售有限公司为销售机构并参加其费率优惠的公告	中国证券报、上海证券报、证券日报、证券时报、中国证监会基金电子披露网站、基金管理人网站	2020-06-18
29	南华基金管理有限公司关于旗下基金新增北京植信基金销售有限公司为销售机构并参加其费率优惠的公告	中国证券报、上海证券报、证券日报、证券时报、中国证监会基金电子披露网站、基金管理人网站	2020-06-23
30	南华基金管理有限公司关于旗下部分基金参与交通银行股份有限公司费率优惠活动的公告	中国证券报、上海证券报、证券日报、证券时报、中国证监会基金电子披露网站、基金管理人网站	2020-06-30
31	南华丰淳混合型证券投资基金招募说明书（更新）2020年第2号	中国证监会基金电子披露网站、基金管理人网站	2020-07-10
32	南华丰淳混合型证券投资基金招募说明书（更新）摘要2020年第2号	上海证券报、中国证监会基金电子披露网站、基金管理人网站	2020-07-10
33	南华基金管理有限公司旗下公募证券投资基金2020年第二季度报告提示性公告	中国证券报、上海证券报、证券日报、证券时报、中国证监会基金电子披露网站、上海证券交易所网站、基金管理人网站	2020-07-21
34	南华丰淳混合型证券投资基	中国证监会基金电子披露网	2020-07-21

	金2020年第2季度报告	站、基金管理人网站	
35	南华基金管理有限公司关于旗下基金新增阳光人寿保险股份有限公司为销售机构并参加其费率优惠的公告	中国证券报、上海证券报、证券日报、证券时报、中国证监会基金电子披露网站、基金管理人网站	2020-08-13
36	南华丰淳混合型证券投资基金(A类份额)基金产品资料概要更新	中国证监会基金电子披露网站、基金管理人网站	2020-08-26
37	南华丰淳混合型证券投资基金(C类份额)基金产品资料概要更新	中国证监会基金电子披露网站、基金管理人网站	2020-08-26
38	南华基金管理有限公司旗下公募基金2020年中期报告提示性公告	中国证券报、上海证券报、证券日报、证券时报、中国证监会基金电子披露网站、上海证券交易所网站、基金管理人网站	2020-08-28
39	南华丰淳混合型证券投资基金2020年中期报告	中国证监会基金电子披露网站、基金管理人网站	2020-08-28
40	南华基金管理有限公司关于聘任基金经理助理的公告	上海证券报、中国证监会基金电子披露网站、基金管理人网站	2020-09-12
41	南华基金管理有限公司关于旗下基金参与北京汇成基金销售有限公司费率优惠活动的公告	中国证券报、上海证券报、证券日报、证券时报、中国证监会基金电子披露网站、基金管理人网站	2020-09-16
42	南华基金管理有限公司关于旗下部分基金参与中国银行股份有限公司费率优惠活动的公告	中国证券报、上海证券报、证券日报、证券时报、中国证监会基金电子披露网站、基金管理人网站	2020-09-19
43	南华基金管理有限公司旗下公募证券投资基金2020年第3季度报告提示性公告	中国证券报、上海证券报、证券日报、证券时报、中国证监会基金电子披露网站、上海证券交易所网站、基金管理人网站	2020-10-28

44	南华丰淳混合型证券投资基金2020年第3季度报告	中国证监会基金电子披露网站、基金管理人网站	2020-10-28
45	南华丰淳混合型证券基金暂停大额申购、大额转换转入及大额定期定额投资业务的公告	上海证券报、中国证监会基金电子披露网站、基金管理人网站	2020-11-05
46	南华基金管理有限公司关于旗下基金参与交通银行股份有限公司费率优惠活动的公告	中国证券报、上海证券报、证券日报、证券时报、中国证监会基金电子披露网站、基金管理人网站	2020-12-28

§ 12 影响投资者决策的其他重要信息

12.1 报告期内单一投资者持有基金份额比例达到或超过20%的情况

投资者类别	报告期内持有基金份额变化情况					报告期末持有基金情况	
	序号	持有基金份额比例达到或者超过20%的时间区间	期初份额	申购份额	赎回份额	持有份额	份额占比
机构	1	2020/11/4-2020/11/10	0.00	109,505,037.23	109,505,037.23	0.00	0.00%
	2	2020/11/4-2020/12/31	0.00	54,752,518.62	7,100,000.00	47,652,518.62	48.01%
个人	1	2020/2/18-2020/2/20	792,079.21	0.00	0.00	792,079.21	0.80%
	2	2020/1/1-2020/11/3	1,121,453.40	0.00	0.00	1,121,453.40	1.13%
产品特有风险							
<p>基金管理人秉承谨慎勤勉、独立决策、规范运作、充分披露原则，公平对待投资者，保障投资者合法权益。当单一投资者持有基金份额比例达到或超过 20%时，由此可能导致的特有风险主要包括：</p> <p>(1) 超出基金管理人允许的单一投资者持有基金份额比例的申购申请不被确认的风险；</p> <p>(2) 极端市场环境下投资者集中赎回，基金管理人可能无法及时变现基金资产以应对赎回申请的风险；</p> <p>(3) 持有基金份额占比较高的投资者大额赎回可能引发基金净值大幅波动的风险；</p> <p>(4) 持有基金份额占比较高的投资者在召开基金份额持有人大会并对重大事项进行投票表决时，可能拥有较大话语权；</p> <p>(5) 极端情况下，持有基金份额占比较高的投资者大量赎回后，可能出现连续六十个工作日基金资产净值低于5000万元而面临的转换基金运作方式、与其他基金合并或者终止基金合同等风险。</p>							

12.2 影响投资者决策的其他重要信息

无。

§ 13 备查文件目录

13.1 备查文件目录

- (1) 中国证监会准予南华丰淳混合型证券投资基金注册的批复文件；
- (2) 《南华丰淳混合型证券投资基金基金合同》；
- (3) 《南华丰淳混合型证券投资基金招募说明书》；
- (4) 《南华丰淳混合型证券投资基金托管协议》；
- (5) 基金管理人业务资格批件、营业执照；
- (6) 报告期内南华丰淳混合型证券投资基金在指定报刊披露的各项公告原稿。

13.2 存放地点

北京市东城区东直门南大街甲3号居然大厦3层南华基金管理有限公司

13.3 查阅方式

(1) 书面查询：查阅时间为每工作日8:30-11:30, 13:00-17:30。投资者可免费查询，也可按工本费购买复印件。

(2) 网站查询：基金管理人网址www.nanhuafunds.com

投资者如对本报告有疑问，可咨询本基金管理人南华基金管理有限公司，咨询电话400-810-5599。

南华基金管理有限公司
二〇二一年三月三十日