

兴银合盛三年定期开放债券型证券投资基金

2020 年年度报告

2020 年 12 月 31 日

基金管理人：兴银基金管理有限责任公司

基金托管人：兴业银行股份有限公司

送出日期：2021 年 3 月 31 日

§ 1 重要提示及目录

1.1 重要提示

基金管理人的董事会及董事保证本报告所载资料不存在虚假记载、误导性陈述或重大遗漏，并对其内容的真实性、准确性和完整性承担个别及连带责任。本年度报告已经三分之二以上独立董事签字同意，并由董事长签发。

基金托管人兴业银行股份有限公司根据本基金合同规定，于 2021 年 3 月 30 日复核了本报告中的财务指标、净值表现和投资组合报告等内容，保证复核内容不存在虚假记载、误导性陈述或者重大遗漏。

基金管理人承诺以诚实信用、勤勉尽责的原则管理和运用基金资产，但不保证基金一定盈利。基金的过往业绩并不代表其未来表现。投资有风险，投资者在作出投资决策前应仔细阅读本基金的招募说明书及其更新。

本报告期自 2020 年 1 月 1 日起至 12 月 31 日止。

1.2 目录

§ 1 重要提示及目录	2
1.1 重要提示.....	2
1.2 目录.....	3
§ 2 基金简介	5
2.1 基金基本情况.....	5
2.2 基金产品说明.....	5
2.3 基金管理人和基金托管人.....	5
2.4 信息披露方式.....	6
2.5 其他相关资料.....	6
§ 3 主要财务指标、基金净值表现及利润分配情况	7
3.1 主要会计数据和财务指标.....	7
3.2 基金净值表现.....	8
3.3 其他指标.....	10
3.4 过去三年基金的利润分配情况.....	10
§ 4 管理人报告	11
4.1 基金管理人及基金经理情况.....	11
4.2 管理人对报告期内本基金运作合规守信情况的说明.....	13
4.3 管理人对报告期内公平交易情况的专项说明.....	13
4.4 管理人对报告期内基金的投资策略和业绩表现的说明.....	14
4.5 管理人对宏观经济、证券市场及行业走势的简要展望.....	14
4.6 管理人内部有关本基金的监察稽核工作情况.....	15
4.7 管理人对报告期内基金估值程序等事项的说明.....	15
4.8 管理人对报告期内基金利润分配情况的说明.....	16
4.9 管理人对会计师事务所出具非标准审计报告所涉相关事项的说明.....	17
4.10 报告期内管理人对本基金持有人数或基金资产净值预警情形的说明.....	17
§ 5 托管人报告	18
5.1 报告期内本基金托管人合规守信情况声明.....	18
5.2 托管人对报告期内本基金投资运作合规守信、净值计算、利润分配等情况的说明.....	18
5.3 托管人对本年度报告中财务信息等内容真实、准确和完整发表意见.....	18
§ 6 审计报告	19
6.1 审计报告基本信息.....	19
6.2 审计报告的基本内容.....	19
§ 7 年度财务报表	22
7.1 资产负债表.....	22
7.2 利润表.....	23
7.3 所有者权益（基金净值）变动表.....	24
7.4 报表附注.....	25
§ 8 投资组合报告	49
8.1 期末基金资产组合情况.....	49
8.2 期末按行业分类的股票投资组合.....	49
8.3 期末按公允价值占基金资产净值比例大小排序的所有股票投资明细.....	49
8.4 报告期内股票投资组合的重大变动.....	49
8.5 期末按债券品种分类的债券投资组合.....	50

8.6 期末按摊余成本占基金资产净值比例大小排序的前五名债券投资明细	50
8.7 期末按摊余成本占基金资产净值比例大小排名的前十名资产支持证券投资明细	50
8.8 报告期末按公允价值占基金资产净值比例大小排序的前五名贵金属投资明细	50
8.9 期末按公允价值占基金资产净值比例大小排序的前五名权证投资明细	50
8.10 报告期末本基金投资的国债期货交易情况说明	51
8.11 投资组合报告附注	51
§ 9 基金份额持有人信息	53
9.1 期末基金份额持有人户数及持有人结构	53
9.2 期末基金管理人的从业人员持有本基金的情况	53
9.3 期末基金管理人的从业人员持有本开放式基金份额总量区间的情况	53
9.4 期末兼任私募资产管理计划投资经理的基金经理本人及其直系亲属持有本人管理的产品情况	53
§ 10 开放式基金份额变动	54
§ 11 重大事件揭示	55
11.1 基金份额持有人大会决议	55
11.2 基金管理人、基金托管人的专门基金托管部门的重大人事变动	55
11.3 涉及基金管理人、基金财产、基金托管业务的诉讼	55
11.4 基金投资策略的改变	55
11.5 为基金进行审计的会计师事务所情况	55
11.6 管理人、托管人及其高级管理人员受稽查或处罚等情况	55
11.7 基金租用证券公司交易单元的有关情况	55
11.8 其他重大事件	57
§ 12 影响投资者决策的其他重要信息	59
12.1 报告期内单一投资者持有基金份额比例达到或超过 20%的情况	59
12.2 影响投资者决策的其他重要信息	59
§ 13 备查文件目录	60
13.1 备查文件目录	60
13.2 存放地点	60
13.3 查阅方式	60

§ 2 基金简介

2.1 基金基本情况

基金名称	兴银合盛三年定期开放债券型证券投资基金	
基金简称	兴银合盛定开债	
场内简称	-	
基金主代码	008535	
基金运作方式	契约型、定期开放式	
基金合同生效日	2020年3月16日	
基金管理人	兴银基金管理有限责任公司	
基金托管人	兴业银行股份有限公司	
报告期末基金份额总额	1,250,118,057.12份	
基金合同存续期	不定期	
基金份额上市的证券交易所	-	
上市日期	-	
下属分级基金的基金简称:	兴银合盛定开债 A	兴银合盛定开债 C
下属分级基金的场内简称:	-	-
下属分级基金的交易代码:	008535	008536
报告期末下属分级基金的份额总额	1,250,115,600.37份	2,456.75份

2.2 基金产品说明

投资目标	本基金采取严格的买入持有到期投资策略，投资于剩余期限（或回售期限）不超过基金剩余封闭期的固定收益类工具，力求基金资产的稳健增值。	
投资策略	本基金以封闭期为周期进行投资运作。在封闭期内，本基金采用买入并持有策略构建投资组合，对所投资固定收益品种的剩余期限与基金的剩余封闭期进行期限匹配，投资于剩余期限（或回售期限）不超过基金剩余封闭期的固定收益类工具。为确保本基金估值的公允性，本基金在封闭期内各类金融工具的到期日不得晚于该封闭期的最后一日。一般情况下，本基金持有的债券品种和结构在封闭期内不会发生变化。	
业绩比较基准	本基金的业绩比较基准为：每个封闭期起始日的中国人民银行公布并执行的金融机构三年期定期存款利率（税后）+0.5%。	
风险收益特征	本基金是债券型基金，中长期预期风险收益水平低于股票型基金、混合型基金，高于货币市场基金。	
	兴银合盛定开债 A	兴银合盛定开债 C
下属分级基金的风险收益特征	风险收益特征同上。	风险收益特征同上。

2.3 基金管理人和基金托管人

项目	基金管理人	基金托管人
名称	兴银基金管理有限责任公	兴业银行股份有限公司

	司	
信息披露负责人	姓名	余富材
	联系电话	021-20296222
	电子邮箱	yfc@hffunds.cn
客户服务电话	40000-96326	95561
传真	021-68630069	021-62159217
注册地址	平潭综合实验区金井湾商务营运中心 6 号楼 11 层 03-3 房	福州市湖东路 154 号
办公地址	上海市浦东新区陆家嘴环路 1088 号上海招商银行大厦 16 楼	上海市银城路 167 号兴业大厦 4 楼
邮政编码	200120	200120
法定代表人	张贵云	陶以平（代为履行法定代表人职权）

2.4 信息披露方式

本基金选定的信息披露报纸名称	证券时报
登载基金年度报告正文的管理人互联网网址	www.hffunds.cn
基金年度报告备置地点	基金管理人和基金托管人办公场所

2.5 其他相关资料

项目	名称	办公地址
会计师事务所	德勤华永会计师事务所（特殊普通合伙）	上海市延安东路 222 号外滩中心 30 楼
注册登记机构	兴银基金管理有限责任公司	上海市浦东新区陆家嘴环路 1088 号招商银行上海大厦 16 层

§ 3 主要财务指标、基金净值表现及利润分配情况

3.1 主要会计数据和财务指标

金额单位：人民币元

3.1.1 期间数据和指标	2020年3月16日(基金合同生效日)-2020年12月31日		2019年		2018年	
	兴银合盛定开债 A	兴银合盛定开债 C	兴银合盛定开债 A	兴银合盛定开债 C	兴银合盛定开债 A	兴银合盛定开债 C
本期已实现收益	18,640,891.60	27.94	-	-	-	-
本期利润	18,640,891.60	27.94	-	-	-	-
加权平均基金份额本期利润	0.0149	0.0114	-	-	-	-
本期加权平均净值利润率	1.49%	1.13%	-	-	-	-
本期基金份额净值增长率	1.50%	1.14%	-	-	-	-
3.1.2 期末数据和指标	2020年末		2019年末		2018年末	
	兴银合盛定开债 A	兴银合盛定开债 C	兴银合盛定开债 A	兴银合盛定开债 C	兴银合盛定开债 A	兴银合盛定开债 C
期末可供分配利润	2,389,388.82	27.94	-	-	-	-
期末可供分配基金份额利润	0.0019	0.0114	-	-	-	-
期末基金资产净值	1,252,504,989.19	2,484.69	-	-	-	-
期末基金份额净值	1.0019	1.0114	-	-	-	-
3.1.3 累计期末指标	2020年末		2019年末		2018年末	
	兴银合盛定开债 A	兴银合盛定开债 C	兴银合盛定开债 A	兴银合盛定开债 C	兴银合盛定开债 A	兴银合盛定开债 C
基金份额累计净值增长率	1.50%	1.14%	-	-	-	-

注：1、本期已实现收益指基金本期利息收入、投资收益、其他收入（不含公允价值变动收益）扣除相关费用后的余额，本期利润为本期已实现收益加上本期公允价值变动收益，由于本基金采用摊余成本法核算，因此，公允价值变动收益为零，本期已实现收益和本期利润的金额相等。

2、所述基金业绩指标不包括持有人认购或交易基金的各项费用，计入费用后实际收益水平要低于所列数字。

3、本基金合同生效日为2020年03月16日，因此本报告主要会计数据和财务指标只列示从基金合同生效日至2020年12月31日数据。

3.2 基金净值表现

3.2.1 基金份额净值增长率及其与同期业绩比较基准收益率的比较

兴银合盛定开债 A

阶段	份额净值增长率①	份额净值增长率标准差②	业绩比较基准收益率③	业绩比较基准收益率标准差④	①-③	②-④
过去三个月	0.51%	0.01%	0.82%	0.01%	-0.31%	0.00%
过去六个月	1.04%	0.01%	1.64%	0.01%	-0.60%	0.00%
自基金合同生效起至今	1.50%	0.01%	2.59%	0.01%	-1.09%	0.00%

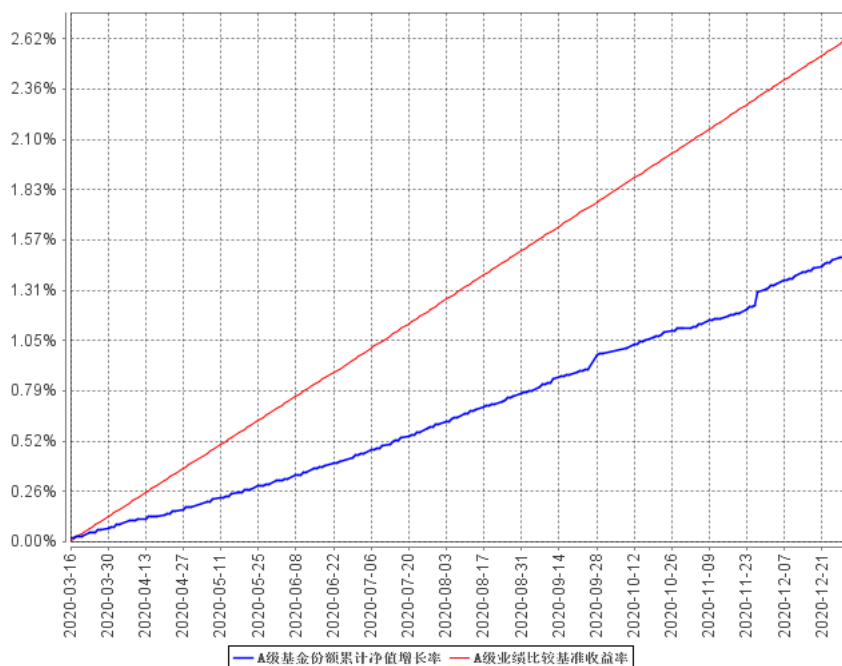
兴银合盛定开债 C

阶段	份额净值增长率①	份额净值增长率标准差②	业绩比较基准收益率③	业绩比较基准收益率标准差④	①-③	②-④
过去三个月	0.39%	0.01%	0.82%	0.01%	-0.43%	0.00%
过去六个月	0.81%	0.01%	1.64%	0.01%	-0.83%	0.00%
自基金合同生效起至今	1.14%	0.01%	2.59%	0.01%	-1.45%	0.00%

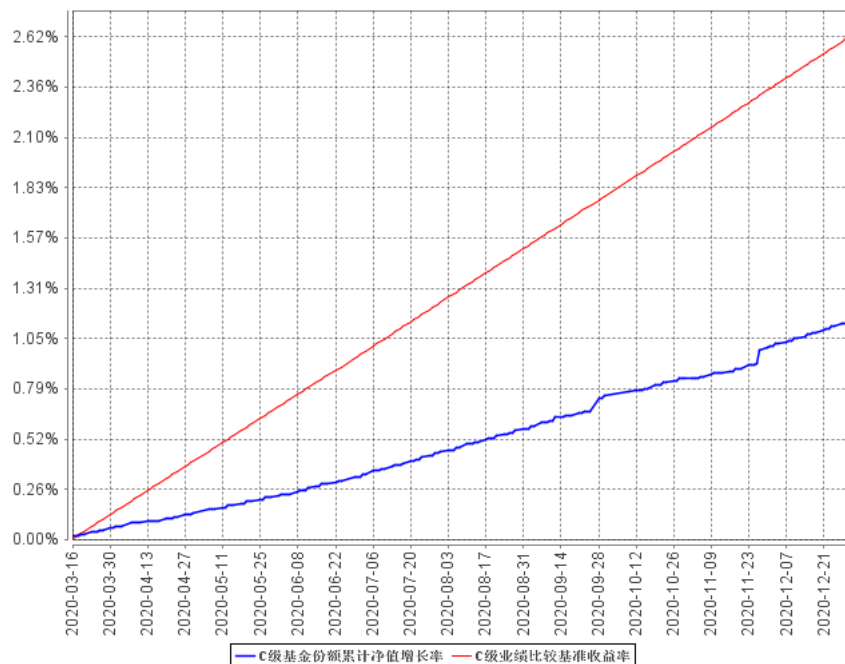
注：1、本基金成立于 2020 年 3 月 16 日；2、比较基准：金融机构三年期定期存款利率（税后）+0.5%。

3.2.2 自基金合同生效以来基金份额累计净值增长率变动及其与同期业绩比较基准收益率变动的比较

A级基金份额累计净值增长率与同期业绩比较基准收益率的历史走势对比图



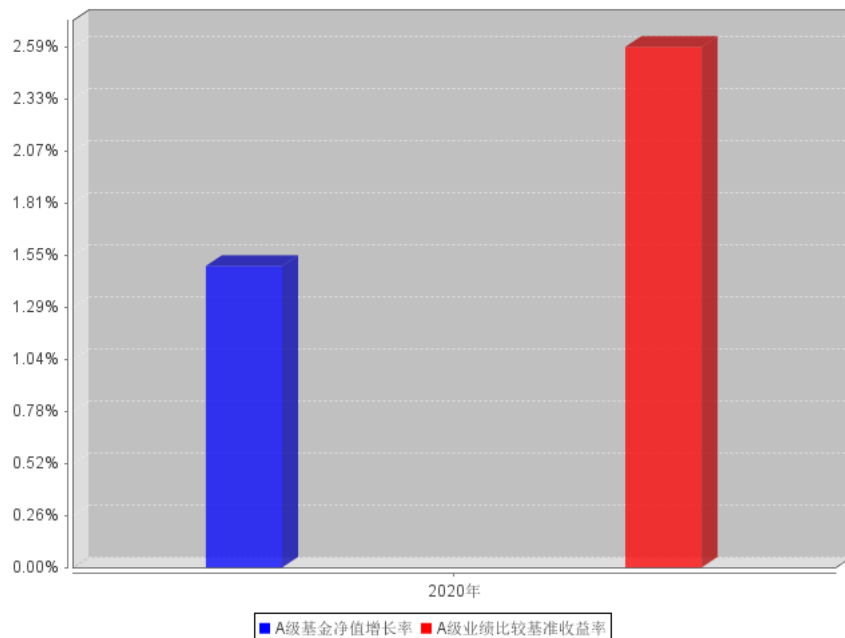
C级基金份额累计净值增长率与同期业绩比较基准收益率的历史走势对比图



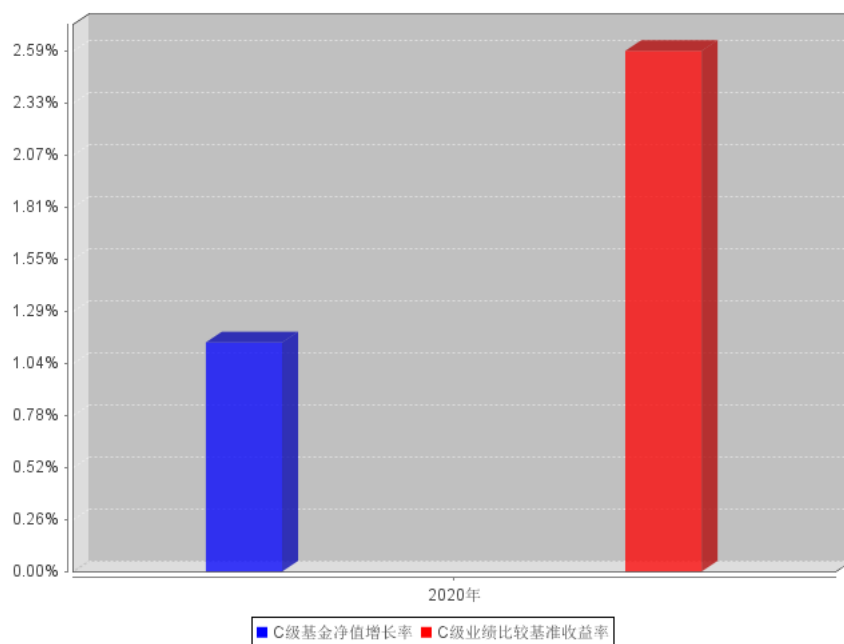
注：1、本基金成立于 2020 年 3 月 16 日；2、比较基准：金融机构三年期定期存款利率（税后）+0.5%。

3.2.3 自基金合同生效以来基金每年净值增长率及其与同期业绩比较基准收益率的比较

A级自基金合同生效以来基金每年净值增长率及其与同期业绩比较基准收益率的对比图



C级自基金合同生效以来基金每年净值增长率及其与同期业绩比较基准收益率的对比图



注：1、本基金成立于 2020 年 3 月 16 日；2、比较基准：金融机构三年期定期存款利率(税后)+0.5%。

3.3 其他指标

无。

3.4 过去三年基金的利润分配情况

单位：人民币元

兴银合盛定开债 A					
年度	每10份基金份额分红数	现金形式发放总额	再投资形式发放总额	年度利润分配合计	备注
2020	0.1300	16,251,502.18	0.60	16,251,502.78	
合计	0.1300	16,251,502.18	0.60	16,251,502.78	

§ 4 管理人报告

4.1 基金管理人及基金经理情况

4.1.1 基金管理人及其管理基金的经验

兴银基金管理有限责任公司，注册地为福建省平潭综合实验区，公司主要办公场所位于上海市浦东新区。公司经营范围包括基金募集、基金销售、特定客户资产管理、资产管理和中国证监会许可的其他业务。公司股东为华福证券有限责任公司与国脉科技股份有限公司。本公司经证监会证监许可（2013）1289 号文批准，于 2013 年 10 月 25 日成立。2016 年 9 月 23 日，公司股东同比例增资，公司注册资本由 10,000 万元变更为 14,300 万元。增资后股东出资比例维持不变，华福证券有限责任公司出资比例为 76%，国脉科技股份有限公司出资比例为 24%。2016 年 10 月 24 日，公司法定名称由“华福基金管理有限责任公司”变更为“兴银基金管理有限责任公司”。

截至报告期末，本公司管理 35 只开放式基金（兴银货币市场基金、兴银鼎新灵活配置混合型证券投资基金、兴银长乐半年定期开放债券型证券投资基金、兴银丰盈灵活配置混合型证券投资基金、兴银大健康灵活配置混合型证券投资基金、兴银现金增利货币市场基金、兴银瑞益纯债债券型证券投资基金、兴银朝阳债券型证券投资基金、兴银稳健债券型证券投资基金、兴银现金收益货币市场基金、兴银收益增强债券型证券投资基金、兴银现金添利货币市场基金、兴银长益三个月定期开放债券型证券投资基金、兴银长盈三个月定期开放债券型证券投资基金、兴银消费新趋势灵活配置混合型证券投资基金、兴银丰润灵活配置混合型证券投资基金、兴银中短债债券型证券投资基金、兴银汇福定期开放债券型发起式证券投资基金、兴银合盈债券型证券投资基金、兴银上海清算所 3-5 年中高等级优选信用债指数证券投资基金、兴银合丰政策性金融债债券型证券投资基金、兴银汇逸三个月定期开放债券型发起式证券投资基金、兴银鑫日享短债债券型证券投资基金、兴银先锋成长混合型证券投资基金、兴银汇裕一年定期开放债券型发起式证券投资基金、兴银聚丰债券型证券投资基金、兴银合盛三年定期开放债券型证券投资基金、兴银汇悦一年定期开放债券型发起式证券投资基金、兴银汇智一年定期开放债券型发起式证券投资基金、兴银丰运稳益回报混合型证券投资基金、兴银研究精选股票型证券投资基金、兴银合富债券型证券投资基金、兴银景气优选混合型证券投资基金、兴银策略智选混合型证券投资基金、兴银汇泽 87 个月定期开放债券型证券投资基金），净值总规模超 500 亿元。

4.1.2 基金经理（或基金经理小组）及基金经理助理简介

姓名	职务	任本基金的基金经理（助理）期限		证券从业年限	说明
		任职日期	离任日期		
范泰奇	本基金的	2020 年 3 月	-	8 年	博士研究生，拥有 8

	基金经理	16 日		<p>年资管、基金行业工作经验。曾任职于方正证券资产管理北京分公司、英大基金管理有限公司、易鑫安资产管理有限公司，现任兴银基金管理有限公司固定收益部基金经理。自 2017 年 12 月起任兴银收益增强债券型证券投资基金的基金经理，2018 年 4 月起任兴银长乐半年定期开放债券型证券投资基金的基金经理，2019 年 7 月起担任兴银汇逸三个月定期开放债券型发起式证券投资基金的基金经理，2019 年 8 月起担任兴银合丰政策性金融债债券型证券投资基金的基金经理，2020 年 1 月起任兴银长益三个月定期开放债券型证券投资基金基金经理，2020 年 1 月起任兴银汇福定期开放债券型发起式证券投资基金基金经理，2020 年 3 月起任兴银汇悦一年定期开放债券型发起式证券投资基金基金经理，2020 年 3 月起担任兴银合盛三年定期开放债券型证券投资基金基金经理，2020 年 12 月起担任兴银汇泽 87 个月定期开放债券型证券投资基金基金</p>
--	------	------	--	---

					经理。
王深	固收策略 分析部副 总 经 理 (主持工 作) 兼基 金经理	2020 年 8 月 12 日	-	7 年	硕士研究生, 曾任职于中泰证券厦门分公司、厦门象屿股份有限公司, 2015 年 4 月加入兴银基金管理有限责任公司, 历任兴银基金管理有限责任公司固定收益部信用研究员、基金经理助理。自 2020 年 8 月 12 日起担任兴银长乐半年定期开放债券型证券投资基金、兴银合盛三年定期开放债券型证券投资基金、兴银汇悦一年定期开放债券型发起式证券投资基金的基金经理。

1、此处的任职日期和离任日期均指公司作出决定后正式对外公告载明日期。

2、证券从业的含义遵从行业协会《证券业从业人员资格管理办法》的相关规定。

4.1.3 期末兼任私募资产管理计划投资经理的基金经理同时管理的产品情况

无。

4.1.4 基金经理薪酬机制

本基金基金经理不存在兼任私募资产管理计划投资经理的情形, 无须披露该项。

4.2 管理人对报告期内本基金运作遵规守信情况的说明

本报告期内, 本基金管理人严格遵守《中华人民共和国证券投资基金法》等有关法律法规的规定, 基金合同、招募说明书等基金法律文件的约定, 本着诚实信用、勤勉尽责的原则管理和运用基金资产, 在控制风险的前提下, 为基金份额持有人谋求最大利益, 不存在违法违规或损害基金持有人利益的行为。

4.3 管理人对报告期内公平交易情况的专项说明

4.3.1 公平交易制度和控制方法

本基金管理人制定了公平交易管理的制度, 并根据法律法规及监管规定结合实践予以修订完善。本基金管理人主要从研究的公平、决策的公平、交易的公平、公平交易的监控评估、公平交易的报告和信息披露等方面对公平交易行为进行规范, 从而达到保证本基金管理人管理的不同投

投资组合得到公平对待、保护投资者合法权益的目的。

4.3.2 公平交易制度的执行情况

本报告期内，本基金管理人按照法律法规关于公平交易的相关规定，严格执行公司公平交易管理制度，加强了对所管理的不同投资组合间向交易价差的分析，确保公司管理的不同投资组合在授权、研究分析、投资决策、交易执行、业绩评估等投资管理活动和环节得到公平对待。

4.3.2.1 增加执行的基金经理公平交易制度执行情况及公平交易管理情况

本基金的基金经理无兼任私募资产管理计划投资经理的情况。

4.3.3 异常交易行为的专项说明

本基金管理人制定了异常交易监控管理的制度，并根据法律法规及监管规定结合实践予以修订完善。本报告期内，未发现可能导致不公平交易和利益输送的异常交易情况。

4.4 管理人对报告期内基金的投资策略和业绩表现的说明

4.4.1 报告期内基金投资策略和运作分析

回顾全年，债市收益率呈现“V”型走势，1-4 月份受新冠疫情和宽松政策影响，债券收益率明显回落。4 月底货币政策出现边际转向，年中随着各类经济数据回暖，7 月股债跷跷板效应加剧，政策也从“逆周期调节”转为“跨周期调节”，债市收益持续回调。考虑到收益率处在相对低位，配置价值较差，在 4 月市场收益率快速下行的过程中，组合谨慎建仓。等待市场 6 月份收益率进一步大幅上行后，组合开始跟随市场收益率上行过程加快配置节奏，实现组合资产静态收益率和资产净值稳定上升。11 月份永煤超预期违约事件显著冲击债市情绪，信用债收益率大幅上行，利差明显走阔。受益于产品估值方式特点，和信用类资产配置的稳健原则，期间市场信用风险事件对组合基本无影响，净值呈现稳步上涨。

4.4.2 报告期内基金的业绩表现

截至本报告期末兴银合盛定开债 A 基金份额净值为 1.0019 元，本报告期基金份额净值增长率为 1.50%；截至本报告期末兴银合盛定开债 C 基金份额净值为 1.0114 元，本报告期基金份额净值增长率为 1.14%；同期业绩比较基准收益率为 2.59%。

4.5 管理人对宏观经济、证券市场及行业走势的简要展望

展望 2021 年，疫情逐步可控后，海外库存周期重启对出口形成支撑，制造业投资持续回暖，基建投资回落但地产投资仍强，宏观经济增速整体有韧性，顺周期将替代逆周期成为经济的有利引擎。通胀预计整体可控，但 PPI 将呈现明显的上行趋势，财政政策将回归稳健，货币政策转向以稳杠杆和防风险为主，政策的灵活性更强，在政策边际变化影响下，社融增速将逐步回落。

债券市场受经济复苏及通胀预期和货币政策边际转向影响，预计 2 季度前中性宽幅震荡为主，

无趋势性行情，在 2 季度后，通胀预期回落，货币政策目标如再度调整，投资机会或重新出现。

4.6 管理人内部有关本基金的监察稽核工作情况

本报告期内，本基金管理人坚持一切从规范运作、防范风险、保护基金持有人利益出发，不断健全完善内控机制，加强内部风险的控制与防范，确保各项法规和管理制度的落实，保证基金合同得到严格履行，推动公司的合规文化和内部风险控制机制的完善与优化。本基金管理人主要监察稽核工作如下：

(1) 加强公司和基金日常运作的合规审核。做好在新基金产品开发、新投资品种、及其他创新业务中法律、合规及风险控制方面的支持，坚持定期对投资、研究、交易、核算、销售等各项业务实施事前、事中、事后的合规性审核，确保基金运作的诚信和合法合规性符合监管要求。

(2) 深入重点专项稽核工作。本基金管理人进一步梳理业务模式、主要监管规则、潜在风险点等，全面、深入地对关键业务领域进行专项稽核，内容涵盖相关业务领域的各个重要环节的内部控制与风险防范，促进制度规章及时更新，优化操作流程，提升业务线合规管理及风控意识。

(3) 进一步规范对投资研究交易特定岗位的通讯管理。对投资研究交易特定岗位通讯工具在交易时间集中管理，并定期或不定期的对其网络即时通讯记录、电话录音等进行抽查，有效地防范了各种形式的利益输送行为。

(4) 强化法规学习，开展内控培训，促进合规文化建设。本基金管理人及时根据新颁布的法律法规开展合规宣传培训工作，通过专题培训、律师讲座、合规期刊等多种形式进一步加强内部合规培训力度，深化基金从业人员合规风险意识，提升职业道德素养，营造良好合规氛围，促进公司稳定健康地发展。

(5) 完成各种定期报告及临时公告的信息披露工作。按照法规要求，做好旗下各支基金的信息披露工作，做到信息披露的真实、完整、准确、及时。

在今后的工作中，本基金管理人将继续坚持一贯的内部控制理念，完善内控制度，提高工作水平，努力防范和控制各种风险，保障基金份额持有人的合法权益。

4.7 管理人对报告期内基金估值程序等事项的说明

1、有关参与估值流程各方及人员的职责分工、专业胜任能力和相关工作经历的描述

根据证监会的相关规定，本公司为建立健全有效的估值政策和程序，成立估值小组，明确参与估值流程各方的人员分工和职责。估值小组组长由分管基金事务部的公司领导担任，成员由基金事务部、合规与风险管理部、研究发展部、权益投资部/固定收益部（视会议议题内容选择相关投资方向部门）部门负责人组成。估值小组成员具备应有的经验、专业胜任能力和独立性，分工明确，在上市公司研究和估值、基金投资、投资品种所属行业的专业研究、估值政策、估值流程

和程序、基金的风险控制与绩效评估、会计政策与基金核算以及相关事项的合法合规性审核和监督等各个方面具备专业能力。估值小组严格按照工作流程诚实守信、勤勉尽责地讨论和决策估值事项。日常估值项目由基金事务部严格按照新会计准则、证监会相关规定和基金合同关于估值的约定执行。当经济环境和证券市场发生重大变化时，针对特殊估值工作，按照以下工作流程进行：由公司估值小组依据行业协会提供的估值模型和行业做法选定与当时市场经济环境相适应的估值方法并征求托管行、会计师事务所的相关意见，由基金事务部做出提示，对其潜在估值调整对前一估值日的基金资产净值的影响是否在 0.25% 以上进行测算，并对确认产生影响的品种根据前述估值模型、估值流程计算，提供相关投资品种的公允价值以进行估值处理，待清算人员复核后，将估值结果反馈基金经理，并提交公司估值小组。其他特殊情形，可由基金经理主动做出提示，并由研究员提供研究报告，交估值小组审议，同时按流程对外公布。

2、基金经理参与或决定估值的程度

基金经理参与对估值问题的讨论，对估值结果提出反馈意见，但不介入基金日常估值业务。

3、本公司参与估值流程各方之间没有存在任何重大利益冲突。

4、已签约的任何定价服务的性质与程度等信息

无。

4.8 管理人对报告期内基金利润分配情况的说明

根据《基金合同》，基金收益分配原则为：1、本基金收益分配方式为现金分红；基金份额持有人可以事先选择将所获分配的现金收益，按照基金合同有关基金份额申购的约定转为基金份额；基金份额持有人事先未做出选择的，基金管理人应当支付现金；2、基金收益分配后基金份额净值不能低于面值；即基金收益分配基准日的基金份额净值减去每单位基金份额收益分配金额后不能低于面值；3、本基金每一基金份额享有同等分配权。

本基金于 2020 年 9 月 7 日进行了第一次利润分配，兴银合盛定开债 A 向基金份额持有人每 10 份基金份额派发现金红利 0.07 元，分红总金额为 8,750,809.19 元，收益分配基准日 2020 年 8 月 31 日每份基金份额可供分配利润为 0.0077 元，本次利润分配年分红符合法律法规的规定及《基金合同》的约定。

本基金于 2020 年 12 月 14 日进行了第二次利润分配，兴银合盛定开债 A 向基金份额持有人每 10 份基金份额派发现金红利 0.06 元，分红总金额为 7,500,693.59 元，收益分配基准日 2020 年 12 月 4 日每份基金份额可供分配利润为 0.0064 元，本次利润分配年分红符合法律法规的规定及《基金合同》的约定。

4.9 管理人对会计师事务所出具非标准审计报告所涉相关事项的说明

无。

4.10 报告期内管理人对本基金持有人数或基金资产净值预警情形的说明

报告期内本基金未出现连续二十个工作日基金份额持有人数量不满二百人或者基金资产净值低于五千万元的情形。

§ 5 托管人报告

5.1 报告期内本基金托管人遵规守信情况声明

报告期内，本托管人严格遵守《中华人民共和国证券投资基金法》及其他有关法律法规、基金合同和托管协议的规定，诚信、尽责地履行了基金托管人义务，不存在损害本基金份额持有人利益的行为。

5.2 托管人对报告期内本基金投资运作遵规守信、净值计算、利润分配等情况的说明

报告期内，本托管人根据国家有关法律法规、基金合同和托管协议的规定，对基金管理人在本基金的投资运作、基金资产净值的计算、基金收益的计算、基金费用开支等方面进行了必要的监督、复核和审查，未发现其存在任何损害本基金份额持有人利益的行为；基金管理人在报告期内，严格遵守了《证券投资基金法》等有关法律法规，在各重要方面的运作严格按照基金合同的规定进行。

5.3 托管人对本年度报告中财务信息等内容的真实、准确和完整发表意见

本托管人认真复核了本年度报告中的财务指标、净值表现、收益分配情况、财务会计报告、投资组合报告等内容，认为其真实、准确和完整，不存在虚假记载、误导性陈述或者重大遗漏。

§ 6 审计报告

6.1 审计报告基本信息

财务报表是否经过审计	是
审计意见类型	标准无保留意见
审计报告编号	德师报(审)字(21)第 P00277 号

6.2 审计报告的基本内容

审计报告标题	审计报告
审计报告收件人	兴银合盛三年定期开放债券型证券投资基金全体持有人
审计意见	<p>我们审计了兴银合盛三年定期开放债券型证券投资基金的财务报表,包括 2020 年 12 月 31 日的资产负债表,自 2020 年 3 月 16 日(基金合同生效日)至 2020 年 12 月 31 日止期间的利润表、所有者权益(基金净值)变动表以及相关财务报表附注。</p> <p>我们认为,后附的财务报表在所有重大方面按照企业会计准则和中国证券监督管理委员会发布的关于基金行业实务操作的有关规定编制,公允反映了兴银合盛三年定期开放债券型证券投资基金 2020 年 12 月 31 日的财务状况以及 2020 年度的经营成果和基金净值变动情况。</p>
形成审计意见的基础	<p>我们按照中国注册会计师审计准则的规定执行了审计工作。审计报告的“注册会计师对财务报表审计的责任”部分进一步阐述了我们在这些准则下的责任。按照中国注册会计师职业道德守则,我们独立于兴银合盛三年定期开放债券型证券投资基金,并履行了职业道德方面的其他责任。我们相信,我们获取的审计证据是充分、适当的,为发表审计意见提供了基础。</p>
强调事项	-
其他事项	
其他信息	<p>兴银基金管理有限责任公司(以下简称“基金管理人”)管理层对其他信息负责。其他信息包括兴银合盛三年定期开放债券型证券投资基金 2020 年度报告中涵盖的信息,但不包括财务报表和我们的审计报告。</p> <p>我们对财务报表发表的审计意见不涵盖其他信息,我们也不对其他信息发表任何形式的鉴证结论。</p> <p>结合我们对财务报表的审计,我们的责任是阅读其他信息,在此过程中,考虑其他信息是否与财务报表或我们在审计过程中了解到的情况存在重大不一致或者似乎存在重大错报。</p> <p>基于我们已执行的工作,如果我们确定其他信息存在重大错报,我们应当报告该事实。在这方面,我们无任何事项需要报告。</p>

<p>管理层和治理层对财务报表的责任</p>	<p>基金管理人管理层负责按照企业会计准则和中国证券监督管理委员会发布的关于基金行业实务操作的有关规定编制财务报表,使其实现公允反映,并设计、执行和维护必要的内部控制,以使财务报表不存在由于舞弊或错误导致的重大错报。</p> <p>在编制财务报表时,基金管理人管理层负责评估兴银合盛三年定期开放债券型证券投资基金的持续经营能力,披露与持续经营相关的事项(如适用),并运用持续经营假设,除非基金管理人管理层计划清算兴银合盛三年定期开放债券型证券投资基金、终止运营或别无其他现实的选择。</p> <p>基金管理人治理层负责监督兴银合盛三年定期开放债券型证券投资基金的财务报告过程。</p>
<p>注册会计师对财务报表审计的责任</p>	<p>我们的目标是对财务报表整体是否不存在由于舞弊或错误导致的重大错报获取合理保证,并出具包含审计意见的审计报告。合理保证是高水平的保证,但并不能保证按照审计准则执行的审计在某一重大错报存在时总能发现。错报可能由于舞弊或错误导致,如果合理预期错报单独或汇总起来可能影响财务报表使用者依据财务报表作出的经济决策,则通常认为错报是重大的。</p> <p>在按照审计准则执行审计工作的过程中,我们运用职业判断,并保持职业怀疑。同时,我们也执行以下工作:</p> <p>(1) 识别和评估由于舞弊或错误导致的财务报表重大错报风险,设计和实施审计程序以应对这些风险,并获取充分、适当的审计证据,作为发表审计意见的基础。由于舞弊可能涉及串通、伪造、故意遗漏、虚假陈述或凌驾于内部控制之上,未能发现由于舞弊导致的重大错报的风险高于未能发现由于错误导致的重大错报的风险。</p> <p>(2) 了解与审计相关的内部控制,以设计恰当的审计程序,但目的并非对内部控制的有效性发表意见。</p> <p>(3) 评价基金管理人管理层选用会计政策的恰当性和作出会计估计及相关披露的合理性。</p> <p>(4) 对基金管理人管理层使用持续经营假设的恰当性得出结论。同</p>

	<p>时, 根据获取的审计证据, 就可能对兴银合盛三年定期开放债券型证券投资基金持续经营能力产生重大疑虑的事项或情况是否存在重大不确定性得出结论。如果我们得出结论认为存在重大不确定性, 审计准则要求我们在审计报告中提请报表使用者注意财务报表中的相关披露; 如果披露不充分, 我们应当发表非无保留意见。我们的结论基于截至审计报告日可获得的信息。然而, 未来的事项或情况可能导致兴银合盛三年定期开放债券型证券投资基金不能持续经营。</p> <p>(5) 评价财务报表的总体列报(包括披露)、结构和内容, 并评价财务报表是否公允反映相关交易和事项。</p> <p>我们与基金管理人治理层就计划的审计范围、时间安排和重大审计发现等事项进行沟通, 包括沟通我们在审计中识别出的值得关注的内部控制缺陷。</p>
会计师事务所的名称	德勤华永会计师事务所(特殊普通合伙)
注册会计师的姓名	汪润松 刘典昆
会计师事务所的地址	上海市延安东路 222 号外滩中心 30 楼
审计报告日期	2021 年 3 月 30 日

§ 7 年度财务报表

7.1 资产负债表

会计主体：兴银合盛三年定期开放债券型证券投资基金

报告截止日：2020 年 12 月 31 日

单位：人民币元

资产	附注号	本期末 2020 年 12 月 31 日	上年度末 2019 年 12 月 31 日
资产：			
银行存款	7.4.7.1	171,403.49	-
结算备付金		26,974,254.44	-
存出保证金		3,313.08	-
交易性金融资产	7.4.7.2	-	-
其中：股票投资		-	-
基金投资		-	-
债券投资		-	-
资产支持证券投资		-	-
贵金属投资		-	-
衍生金融资产	7.4.7.3	-	-
买入返售金融资产	7.4.7.4	-	-
应收证券清算款		-	-
应收利息	7.4.7.5	44,251,555.52	-
应收股利		-	-
应收申购款		-	-
递延所得税资产		-	-
其他资产	7.4.7.6	2,019,705,198.18	-
资产总计		2,091,105,724.71	-
负债和所有者权益	附注号	本期末 2020 年 12 月 31 日	上年度末 2019 年 12 月 31 日
负债：			
短期借款		-	-
交易性金融负债		-	-
衍生金融负债	7.4.7.3	-	-
卖出回购金融资产款		838,047,315.98	-
应付证券清算款		98,508.19	-
应付赎回款		-	-
应付管理人报酬		159,417.89	-
应付托管费		53,139.30	-
应付销售服务费		0.93	-
应付交易费用	7.4.7.7	47,176.73	-
应交税费		-	-
应付利息		-14,108.19	-

应付利润		-	-
递延所得税负债		-	-
其他负债	7.4.7.8	206,800.00	-
负债合计		838,598,250.83	-
所有者权益：			
实收基金	7.4.7.9	1,250,118,057.12	-
未分配利润	7.4.7.10	2,389,416.76	-
所有者权益合计		1,252,507,473.88	-
负债和所有者权益总计		2,091,105,724.71	-

注：1、报告截止日 2020 年 12 月 31 日，基金份额总额 1,250,118,057.12 份，其中兴银合盛定开债 A 基金份额净值 1.0019 元，份额总额 1,250,115,600.37 份；兴银合盛定开债 C 基金份额净值 1.0114 元，份额总额 2,456.75 份；

2、本基金合同生效日为 2020 年 3 月 16 日，无上年度数据，因此资产负债表只列示 2020 年 12 月 31 日数据。

3、报表中其他资产为持有至到期投资。

7.2 利润表

会计主体：兴银合盛三年定期开放债券型证券投资基金

本报告期：2020 年 3 月 16 日(基金合同生效日)至 2020 年 12 月 31 日

单位：人民币元

项目	附注号	本期 2020 年 3 月 16 日(基金 合同生效日)至 2020 年 12 月 31 日	上年度可比期间 2019 年 1 月 1 日至 2019 年 12 月 31 日
一、收入		30,413,992.13	-
1.利息收入		30,404,656.07	-
其中：存款利息收入	7.4.7.11	1,831,965.79	-
债券利息收入		27,309,143.68	-
资产支持证券利息收入		-	-
买入返售金融资产收入		1,263,546.60	-
证券出借利息收入		-	-
其他利息收入		-	-
2.投资收益（损失以“-”填列）		9,336.06	-
其中：股票投资收益	7.4.7.12	-	-
基金投资收益		-	-
债券投资收益	7.4.7.13	9,336.06	-
资产支持证券投资收益	7.4.7.13.5	-	-
贵金属投资收益	7.4.7.14	-	-
衍生工具收益	7.4.7.15	-	-

股利收益	7.4.7.16	-	-
3.公允价值变动收益（损失以“-”号填列）	7.4.7.17	-	-
4.汇兑收益（损失以“-”号填列）		-	-
5.其他收入（损失以“-”号填列）	7.4.7.18	-	-
减：二、费用		11,773,072.59	-
1. 管理人报酬	7.4.10.2.1	1,491,294.18	-
2. 托管费	7.4.10.2.2	497,097.99	-
3. 销售服务费	7.4.10.2.3	8.70	-
4. 交易费用	7.4.7.19	17,550.00	-
5. 利息支出		9,538,313.81	-
其中：卖出回购金融资产支出		9,538,313.81	-
6. 税金及附加		-	-
7. 其他费用	7.4.7.20	228,807.91	-
三、利润总额（亏损总额以“-”号填列）		18,640,919.54	-
减：所得税费用		-	-
四、净利润（净亏损以“-”号填列）		18,640,919.54	-

本基金合同生效日为 2020 年 3 月 16 日，无上年度可比期间数据，因此利润表只列示 2020 年 3 月 16 日（基金合同生效日）至 2020 年 12 月 31 日数据。

7.3 所有者权益（基金净值）变动表

会计主体：兴银合盛三年定期开放债券型证券投资基金

本报告期：2020 年 3 月 16 日（基金合同生效日）至 2020 年 12 月 31 日

单位：人民币元

项目	本期 2020 年 3 月 16 日（基金合同生效日）至 2020 年 12 月 31 日		
	实收基金	未分配利润	所有者权益合计
一、期初所有者权益（基金净值）	1,250,118,056.52	-	1,250,118,056.52
二、本期经营活动产生的基金净值变动数（本期利润）	-	18,640,919.54	18,640,919.54
三、本期基金份额交易产生的基金净值变动数（净值减少以“-”号填列）	0.60	-	0.60

其中：1. 基金申购款	0.60	-	0.60
2. 基金赎回款	-	-	-
四、本期向基金份额持有人分配利润产生的基金净值变动（净值减少以“-”号填列）	-	-16,251,502.78	-16,251,502.78
五、期末所有者权益（基金净值）	1,250,118,057.12	2,389,416.76	1,252,507,473.88
项目	上年度可比期间 2019年1月1日至2019年12月31日		
	实收基金	未分配利润	所有者权益合计
一、期初所有者权益（基金净值）	-	-	-
二、本期经营活动产生的基金净值变动数（本期利润）	-	-	-
三、本期基金份额交易产生的基金净值变动数（净值减少以“-”号填列）	-	-	-
其中：1. 基金申购款	-	-	-
2. 基金赎回款	-	-	-
四、本期向基金份额持有人分配利润产生的基金净值变动（净值减少以“-”号填列）	-	-	-
五、期末所有者权益（基金净值）	-	-	-

本基金合同生效日为 2020 年 3 月 16 日，无上年度可比期间数据，因此所有者权益（基金净值）变动表只列示 2020 年 3 月 16 日（基金合同生效日）至 2020 年 12 月 31 日数据。

报表附注为财务报表的组成部分。

本报告 7.1 至 7.4 财务报表由下列负责人签署：

<u>张贵云</u>	<u>刘建新</u>	<u>崔可</u>
基金管理人负责人	主管会计工作负责人	会计机构负责人

7.4 报表附注

7.4.1 基金基本情况

兴银合盛三年定期开放债券型证券投资基金（以下简称“本基金”）经中国证监会证监许可

(2019) 1898 号文准予注册，本基金首次募集资金总额为人民币 1250118056.52 元。《兴银合盛三年定期开放债券型证券投资基金》于 2020 年 3 月 16 日正式生效。本基金为契约型定期开放式基金，存续期限不定。本基金的基金管理人为兴银基金管理有限责任公司，基金托管人为兴业银行股份有限公司。

根据《中华人民共和国证券投资基金法》、《公开募集证券投资基金运作管理办法》相关规定以及《兴银合盛三年定期开放债券型证券投资基金》等法律文件约定，本基金投资于具有良好流动性的金融工具，包括债券（含国债、金融债、企业债、公司债、地方政府债、分离交易可转债的纯债部分、次级债、央行票据、中期票据、短期融资券、超短期融资券）、资产支持证券、债券回购、同业存单、银行存款（包括协议存款、通知存款、定期存款及其他银行存款）、货币市场工具等以及法律法规或中国证监会允许基金投资的其他金融工具（但须符合中国证监会相关规定）。本基金不投资股票，也不投资于可转换债券（可分离交易可转债的纯债部分除外）、可交换债券。

7.4.2 会计报表的编制基础

本基金的财务报表按照财政部颁布的企业会计准则及相关规定（以下简称“企业会计准则”）以及中国证监会发布的基金行业实务操作的有关规定编制，同时在具体会计核算和信息披露方面也参考了中国证券投资基金业协会发布的若干基金行业实务操作。

本基金以持续经营为基础编制。

7.4.3 遵循企业会计准则及其他有关规定的声明

本基金财务报表的编制符合企业会计准则和中国证监会发布的关于基金行业实务操作有关规定的要求，真实、完整地反映了本基金 2020 年 12 月 31 日的财务状况以及 2020 年 3 月 16 日（基金合同生效日）至 2020 年 12 月 31 日止期间的经营成果和基金净值变动情况。

7.4.4 重要会计政策和会计估计

本报告期所采用的会计政策、会计估计与最近一期中期报告相一致。

7.4.4.1 会计年度

本基金的会计年度为公历年度，即每年 1 月 1 日起至 12 月 31 日止。本期财务报表的实际编制期间为 2020 年 3 月 16 日（基金合同生效日）至 2020 年 12 月 31 日止。

7.4.4.2 记账本位币

本基金以人民币为记账本位币。

7.4.4.3 金融资产和金融负债的分类

(1) 金融资产分类

根据本基金的业务特点和风险管理要求，本基金将所持有的金融资产在初始确认时划分为贷款及应收款项和持有至到期投资，暂无金融资产分类为以公允价值计量且其变动计入当期损益的金融资产及可供出售金融资产。金融资产的分类取决于本基金对金融资产的持有意图和持有能力。

本基金以持有至到期为目的的债券投资分类为持有至到期投资，在财务报表中以“其他资产”列示。持有至到期投资是指到期日固定、回收金额固定或可确定，且管理层有明确意图和能力持有至到期的非衍生金融资产。

本基金持有的各类应收款项、买入返售金融资产等在活跃市场中没有报价、回收金额固定或可确定的非衍生金融资产分类为贷款及应收款项。

(2) 金融负债分类

根据本基金的业务特点和风险管理要求，本基金将持有的金融负债在初始确认时划分为以公允价值计量且其变动计入当期损益的金融负债和其他金融负债。本基金暂无分类为以公允价值计量且其变动计入当期损益的金融负债。

其他金融负债包括各类应付款项、卖出回购金融资产款等。

7.4.4.4 金融资产和金融负债的初始确认、后续计量和终止确认

金融资产或金融负债于本基金成为金融工具合同的一方时，于交易日按公允价值在资产负债表内确认。应收款项、持有至到期投资和其他金融负债，取得时发生的相关交易费用计入初始确认金额；对于支付的价款中包含的债券或资产支持证券起息日或上次除息日至购买日止的利息，单独确认为应收项目。

对于贷款及应收款项、持有至到期投资和其他金融负债采用实际利率法，以摊余成本进行后续计量。

本基金于资产负债表日对金融资产的账面价值进行检查，如果有客观证据表明某项金融资产发生减值的，计提减值准备。

以摊余成本计量的金融资产发生减值时，按预计未来现金流量(不包括尚未发生的未来信用损失)现值低于账面价值的差额，计提减值准备。相应的资产减值损失在利润表中列示在其他费用科目下。如果有客观证据表明该金融资产价值已恢复，且客观上与确认该损失后发生的事项有关，原确认的减值损失予以转回，计入当期损益。但是，该转回后的账面价值不应当超过假定不计提减值准备情况下该金融资产在转回日的摊余成本。

当收取某项金融资产现金流量的合同权利已终止或该金融资产所有权上几乎所有的风险和报酬已转移时，终止确认该金融资产。终止确认的金融资产的成本按移动加权平均法于交易日结转。金融负债的现时义务全部或部分已经解除的，才能终止确认该金融负债或其一部分。金融负债全部或部分终止确认的，将终止确认部分的账面价值与支付的对价（包括转出的非现金资产或承担的新金融负债）之间的差额，计入当期损益。

7.4.4.5 金融资产和金融负债的估值原则

不适用。

7.4.4.6 金融资产和金融负债的抵销

当本基金具有抵销已确认金融资产和金融负债的法定权利，且该种法定权利现在是可执行的，同时本基金计划以净额结算或同时变现该金融资产和清偿该金融负债时，金融资产和金融负债以相互抵销后的金额在资产负债表内列示。除此以外，金融资产和金融负债在资产负债表内分别列示，不予相互抵销。

7.4.4.7 实收基金

实收基金为对外发行的基金份额总额所对应的金额。由于申购和赎回引起的实收基金份额变动分别于基金申购确认日及基金赎回确认日确认。上述申购和赎回分别包括基金转换所引起的转入基金的实收基金增加和转出基金的实收基金减少。

7.4.4.8 损益平准金

损益平准金指申购、赎回、转入、转出及红利再投资等事项导致基金份额变动时，相关款项中包含的未分配利润。根据交易申请日利润分配（未分配利润）已实现与未实现部分各自占基金净值的比例，损益平准金分为已实现损益平准金和未实现损益平准金。损益平准金于基金申购确认日或基金赎回确认日认列，并于期末全额转入利润分配（未分配利润）。

7.4.4.9 收入/(损失)的确认和计量

债券投资在持有期间按实际利率计算的利息扣除在适用情况下由债券发行企业代扣代缴的个人所得税及由基金管理人缴纳的增值税后的净额确认为利息收入。资产支持证券在持有期间收到的款项，根据资产支持证券的预计收益率区分属于资产支持证券投资本金部分和投资收益部分，将本金部分冲减资产支持证券投资成本，并将投资收益部分扣除在适用情况下由基金管理人缴纳的增值税后的净额确认为利息收入。

于持有至到期投资处置时，其处置价格扣除相关交易费用后的净额与账面价值之间的差额确认为投资收益。

应收款项在持有期间确认的利息收入按实际利率法计算，实际利率法与直线法差异较小的则按直线法计算。

7.4.4.10 费用的确认和计量

本基金的基金管理人报酬、基金托管费和销售服务费按基金合同及相关公告约定的费率和计算方法逐日计提。

卖出回购金融资产支出按卖出回购金融资产款的摊余成本在回购期内以实际利率逐日计提。

7.4.4.11 基金的收益分配政策

(1) 本基金收益分配方式分两种：现金分红与红利再投资，投资者可选择现金红利或将现金红利自动转为基金份额进行再投资；若投资者不选择，本基金默认的收益分配方式是现金分红；

(2) 基金收益分配后基金份额净值不能低于面值，即基金收益分配基准日的基金份额净值减去每单位基金份额收益分配金额后不能低于面值；

(3) A 类基金份额和 C 类基金份额之间由于收取费用的不同，将导致在可供分配利润上有所不同；本基金同一类别的每一基金份额享有同等分配权；

(4) 法律法规或监管机关另有规定的，从其规定。

7.4.4.12 分部报告

根据本基金的内部组织机构、管理要求及内部报告制度，本基金整体为一个报告分部，且向管理层报告时采用的会计政策及计量基础与编制财务报表时的会计政策及计量基础一致。

7.4.4.13 其他重要的会计政策和会计估计

持有至到期投资是否减值在很大程度上依赖于基金管理人的判断。本基金的基金管理人定期审阅持有至到期投资以评估其是否出现减值情况，并在出现减值情况时评估减值损失的具体金额。发生减值的客观证据包括评估日该金融工具可观察的市场价值出现严重下跌，发行方发生严重财务困难使该金融资产无法在活跃市场继续交易、无法履行合同条款(例如，无法按期偿付利息或本金)等。在进行判断的过程中，本基金的基金管理人需评估发生减值的客观证据对该项投资预计未来现金流的影响。

7.4.5 会计政策和会计估计变更以及差错更正的说明

7.4.5.1 会计政策变更的说明

本基金本报告期内无需要说明的重大会计政策变更。

7.4.5.2 会计估计变更的说明

本基金本报告期内无需要说明的重大会计估计变更。

7.4.5.3 差错更正的说明

本基金本报告期内无需要说明的重大会计差错更正。

7.4.6 税项

根据财政部、国家税务总局财税[2002]128号《关于开放式证券投资基金有关税收问题的通知》、财税[2008]1号《财政部、国家税务总局关于企业所得税若干优惠政策的通知》、财税[2016]36号《关于全面推开营业税改征增值税试点的通知》、财税[2016]46号《关于进一步明确全面推开营改增试点金融业有关政策的通知》、财税[2016]70号《关于金融机构同业往来等增值税政策的补充通知》、财税[2016]140号《关于明确金融房地产开发教育辅助服务等增值税政策的通知》、财税[2017]56号《关于资管产品增值税有关问题的通知》、财税[2017]90号《关于租入固定资产进项税额抵扣等增值税政策的通知》及其他相关税务法规和实务操作，主要税项列示如下：

- 1) 证券投资基金(封闭式证券投资基金,开放式证券投资基金)管理人运用基金买卖债券免征增值税;2018年1月1日起,公开募集证券投资基金运营过程中发生的资管产品运营业务,以基金管理人作为增值税纳税人,暂适用简易计税方法,按照3%的征收率缴纳增值税。
- 2) 对基金从证券市场中取得的收入,包括买卖债券的差价收入,债券的利息收入及其他收入,暂不计缴企业所得税。
- 3) 基金的城市维护建设税、教育费附加和地方教育附加等税费按照实际缴纳增值税额的适用比例计算缴纳。

7.4.7 重要财务报表项目的说明

7.4.7.1 银行存款

单位：人民币元

项目	本期末 2020年12月31日	上年度末 2019年12月31日
活期存款	171,403.49	-
定期存款	-	-

其中：存款期限 1 个月以内	-	-
存款期限 1-3 个月	-	-
存款期限 3 个月以上	-	-
其他存款	-	-
合计：	171,403.49	-

注：定期存款的存款期限指定期存款的票面存期。

7.4.7.2 交易性金融资产

本基金本报告期末未持有交易性金融资产。

7.4.7.3 衍生金融资产/负债

本基金本报告期末未持有衍生金融资产/负债。

7.4.7.4 买入返售金融资产

7.4.7.4.1 各项买入返售金融资产期末余额

本基金本报告期末未持有买入返售金融资产。

7.4.7.4.2 期末买断式逆回购交易中取得的债券

本基金本报告期末未持有买断式逆回购交易中取得的债券。

7.4.7.5 应收利息

单位：人民币元

项目	本期末 2020 年 12 月 31 日	上年度末 2019 年 12 月 31 日
应收活期存款利息	50.01	-
应收定期存款利息	-	-
应收其他存款利息	-	-
应收结算备付金利息	13,352.24	-
应收债券利息	44,238,151.62	-
应收资产支持证券利息	-	-
应收买入返售证券利息	-	-
应收申购款利息	-	-
应收黄金合约拆借孳息	-	-
应收出借证券利息	-	-
其他	1.65	-
合计	44,251,555.52	-

7.4.7.6 其他资产

单位：人民币元

项目	本期末 2020 年 12 月 31 日	上年度末 2019 年 12 月 31 日
其他应收款	-	-
待摊费用	-	-
持有至到期投资	2,019,705,198.18	-
合计	2,019,705,198.18	-

于 2020 年 12 月 31 日, 本基金分类为持有至到期投资的资产分为交易所市场债券和银行间市场债券, 持有至到期投资账面价值为人民币 2,019,705,198.18 元, 其中交易所市场债券期末账面价值为人民币 465,219,631.46 元, 银行间市场债券期末账面价值为人民币 1,554,485,566.72 元。

于 2020 年 12 月 31 日, 本基金持有的持有至到期投资无计提的减值准备余额。

7.4.7.7 应付交易费用

单位: 人民币元

项目	本期末 2020 年 12 月 31 日	上年度末 2019 年 12 月 31 日
交易所市场应付交易费用	-	-
银行间市场应付交易费用	46,876.43	-
银行汇划费	300.30	-
合计	47,176.73	-

7.4.7.8 其他负债

单位: 人民币元

项目	本期末 2020 年 12 月 31 日	上年度末 2019 年 12 月 31 日
应付券商交易单元保证金	-	-
应付赎回费	-	-
应付证券出借违约金	-	-
预提费用	206,800.00	-
合计	206,800.00	-

7.4.7.9 实收基金

金额单位: 人民币元

兴银合盛定开债 A		
项目	本期 2020 年 3 月 16 日(基金合同生效日)至 2020 年 12 月 31 日	
	基金份额(份)	账面金额
基金合同生效日	1,250,115,599.77	1,250,115,599.77
本期申购	0.60	0.60

本期赎回（以“-”号填列）	-	-
- 基金拆分/份额折算前	-	-
基金拆分/份额折算变动份额	-	-
本期申购	-	-
本期赎回（以“-”号填列）	-	-
本期末	1,250,115,600.37	1,250,115,600.37

金额单位：人民币元

兴银合盛定开债 C		
项目	本期 2020年3月16日(基金合同生效日)至2020年12月31日	
	基金份额(份)	账面金额
基金合同生效日	2,456.75	2,456.75
本期申购	-	-
本期赎回（以“-”号填列）	-	-
- 基金拆分/份额折算前	-	-
基金拆分/份额折算变动份额	-	-
本期申购	-	-
本期赎回（以“-”号填列）	-	-
本期末	2,456.75	2,456.75

注：1、报告期期间基金总申购份额含红利再投、份额级别调整和转换入份额，基金总赎回份额含份额级别调整和转换出份额。

2、本基金合同生效日为 2020 年 3 月 16 日，本基金共募集有效净认购资金为人民币 1,250,019,040.75 元，折合为 1,250,019,040.75 份基金份额。根据《兴银合盛三年定期开放债券型证券投资基金招募说明书》的规定，本基金设立募集期内认购资金产生的利息收入人民币 99,015.77 元在本基金成立后，折合为 99,015.77 份基金份额，划入基金份额持有人账户。

7.4.7.10 未分配利润

单位：人民币元

兴银合盛定开债 A			
项目	已实现部分	未实现部分	未分配利润合计
基金合同生效日	-	-	-
本期利润	18,640,891.60	-	18,640,891.60
本期基金份额交易产生的变动数	-	-	-
其中：基金申购款	-	-	-
基金赎回款	-	-	-
本期已分配利润	-16,251,502.78	-	-16,251,502.78

本期末	2,389,388.82	-	2,389,388.82
-----	--------------	---	--------------

单位：人民币元

兴银合盛定开债 C			
项目	已实现部分	未实现部分	未分配利润合计
基金合同生效日	-	-	-
本期利润	27.94	-	27.94
本期基金份额交易产生的变动数	-	-	-
其中：基金申购款	-	-	-
基金赎回款	-	-	-
本期已分配利润	-	-	-
本期末	27.94	-	27.94

7.4.7.11 存款利息收入

单位：人民币元

项目	本期 2020年3月16日(基金合同生效日)至2020年12月31日	上年度可比期间 2019年1月1日至2019年12月31日
活期存款利息收入	1,301,837.60	-
定期存款利息收入	-	-
其他存款利息收入	-	-
结算备付金利息收入	530,035.37	-
其他	92.82	-
合计	1,831,965.79	-

7.4.7.12 股票投资收益

7.4.7.12.1 股票投资收益项目构成

本基金本报告期无股票投资收益。

7.4.7.12.2 股票投资收益——买卖股票差价收入

本基金本报告期无股票投资收益。

7.4.7.12.3 股票投资收益——证券出借差价收入

本基金本报告期无证券出借差价收入。

7.4.7.13 债券投资收益

7.4.7.13.1 债券投资收益项目构成

单位：人民币元

项目	本期 2020年3月16日(基金 合同生效日)至2020年12月 31日	上年度可比期间 2019年1月1日至2019年 12月31日
债券投资收益——买卖债券（、债转股及债券到期兑付）差价收入	9,336.06	-
债券投资收益——赎回差价收入	-	-
债券投资收益——申购差价收入	-	-
合计	9,336.06	-

7.4.7.13.2 债券投资收益——买卖债券差价收入

单位：人民币元

项目	本期 2020年3月16日(基金 合同生效日)至2020年12月 31日	上年度可比期间 2019年1月1日至2019年 12月31日
卖出债券（、债转股及债券到期兑付）成交总额	1,801,875.71	-
减：卖出债券（、债转股及债券到期兑付）成本总额	1,791,059.63	-
减：应收利息总额	1,480.02	-
买卖债券差价收入	9,336.06	-

7.4.7.13.3 债券投资收益——赎回差价收入

无。

7.4.7.13.4 债券投资收益——申购差价收入

无。

7.4.7.13.5 资产支持证券投资收益

本基金本报告期无资产支持证券投资收益。

7.4.7.14 贵金属投资收益

7.4.7.14.1 贵金属投资收益项目构成

本基金本报告期无贵金属投资收益。

7.4.7.14.2 贵金属投资收益——买卖贵金属差价收入

本基金本报告期无贵金属投资收益。

7.4.7.14.3 贵金属投资收益——赎回差价收入

本基金本报告期无贵金属投资收益。

7.4.7.14.4 贵金属投资收益——申购差价收入

本基金本报告期无贵金属投资收益。

7.4.7.15 衍生工具收益**7.4.7.15.1 衍生工具收益——买卖权证差价收入**

本基金本报告期无衍生工具收益。

7.4.7.15.2 衍生工具收益 ——其他投资收益

本基金本报告期无衍生工具收益。

7.4.7.16 股利收益

本基金本报告期无股利收益。

7.4.7.17 公允价值变动收益

本基金本报告期无公允价值变动收益。

7.4.7.18 其他收入

本基金本报告期无其他收入。

7.4.7.19 交易费用

单位：人民币元

项目	本期 2020年3月16日(基金合同 生效日)至2020年12月31日	上年度可比期间 2019年1月1日至2019年12 月31日
交易所市场交易费用	-	-
银行间市场交易费用	17,550.00	-
交易基金产生的费用	-	-
其中：申购费	-	-
赎回费	-	-
合计	17,550.00	-

7.4.7.20 其他费用

单位：人民币元

项目	本期 2020年3月16日(基金 合同生效日)至2020年12月 31日	上年度可比期间 2019年1月1日至2019年 12月31日
审计费用	47,500.00	-
信息披露费	150,000.00	-
证券出借违约金	-	-
银行汇划费	6,507.91	-
上清所查询费	800.00	-
账户服务费	24,000.00	-
合计	228,807.91	-

7.4.7.21 分部报告

根据本基金的内部组织机构、管理要求及内部报告制度，本基金整体为一个报告分部，且向管理层报告时采用的会计政策及计量基础与编制财务报表时的会计政策与计量基础一致。

7.4.8 或有事项、资产负债表日后事项的说明

7.4.8.1 或有事项

截至资产负债表日，本基金无需要说明的重大或有事项。

7.4.8.2 资产负债表日后事项

根据本基金管理人于 2021 年 3 月 20 日发布的分红公告，收益分配基准日为 2021 年 3 月 12 日，权益登记日为 2021 年 3 月 22 日，现金红利发放日为 2021 年 3 月 23 日，收益分配方案为兴银合盛定开债 A 每 10 份基金份额派发红利人民币 0.0700 元。

7.4.9 关联方关系

关联方名称	与本基金的关系
兴银基金管理有限责任公司(以下简称“兴银基金”)	基金管理人、基金注册登记机构、基金销售机构
兴业银行股份有限公司(以下简称“兴业银行”)	基金托管人
华福证券有限责任公司(以下简称“华福证券”)	基金管理人的股东
国脉科技股份有限公司(以下简称“国脉”)	基金管理人的股东

科技”)	
上海兴瀚资产管理有限公司(以下简称“上海兴瀚”)	基金管理人的全资子公司
兴银成长资本管理有限公司	基金管理人的股东华福证券全资子公司
兴银投资有限公司	基金管理人的股东华福证券全资子公司

注：本基金与关联方的所有交易均是在正常业务中按照一般商业条款订立。

7.4.10 本报告期及上年度可比期间的关联方交易

本基金合同生效日为 2020 年 3 月 16 日，以下仅为本基金本报告期数据，无上年度可比期间数据。

7.4.10.1 通过关联方交易单元进行的交易

7.4.10.1.1 股票交易

本基金本报告期未通过关联方交易单元进行股票交易。

7.4.10.1.2 债券交易

金额单位：人民币元

关联方名称	本期 2020年3月16日(基金合同生效日)至 2020年12月31日		上年度可比期间 2019年1月1日至2019年12月31日	
	成交金额	占当期债券 成交总额的 比例	成交金额	占当期债券 成交总额的 比例
华福证券	118,615,321.90	100.00%	-	-

7.4.10.1.3 债券回购交易

金额单位：人民币元

关联方名称	本期 2020年3月16日(基金合同生效日)至 2020年12月31日		上年度可比期间 2019年1月1日至2019年12月31日	
	回购成交金额	占当期债券 回购 成交总额的 比例	回购成交金额	占当期债券 回购 成交总额的 比例
华福证券	43,711,500,000.00	100.00%	-	-

7.4.10.1.4 权证交易

本基金本报告期未通过关联方交易单元进行权证交易。

7.4.10.1.5 应支付关联方的佣金

金额单位：人民币元

关联方名称	本期 2020年3月16日(基金合同生效日)至2020年12月31日			
	当期 佣金	占当期佣金 总量的比例	期末应付佣金余额	占期末应付 佣金总额的 比例
华福证券	-	-	-	-
关联方名称	上年度可比期间 2019年1月1日至2019年12月31日			
	当期 佣金	占当期佣金 总量的比例	期末应付佣金余额	占期末应付 佣金总额的 比例
-	-	-	-	-

本基金本报告期无应支付关联方的佣金。

7.4.10.2 关联方报酬

7.4.10.2.1 基金管理费

单位：人民币元

项目	本期 2020年3月16日(基金合同生效日)至2020年12月31日	上年度可比期间 2019年1月1日至2019年12月31日
	当期发生的基金应支付的管理费	1,491,294.18
其中：支付销售机构的客户维护费	14.50	-

本基金的管理费按前一日基金资产净值的0.15%年费率计提。管理费的计算方法如下：

$$H = E \times 0.15\% \div \text{当年天数}$$

H 为每日应计提的基金管理费

E 为前一日的基金资产净值

基金管理费每日计算，逐日累计至每月月末，按月支付。

7.4.10.2.2 基金托管费

单位：人民币元

项目	本期 2020年3月16日(基金合同生效日)至2020年12月31日	上年度可比期间 2019年1月1日至2019年12月31日

当期发生的基金应支付的托管费	497,097.99	-
----------------	------------	---

本基金的托管费按前一日基金资产净值的 0.05% 的年费率计提。托管费的计算方法如下：

$$H = E \times 0.05\% \div \text{当年天数}$$

H 为每日应计提的基金托管费

E 为前一日的基金资产净值

基金托管费每日计算，逐日累计至每月月末，按月支付。

7.4.10.2.3 销售服务费

本基金本报告期内未产生关联方销售服务费。

7.4.10.3 与关联方进行银行间同业市场的债券(含回购)交易

本基金本报告期内与关联方未进行银行间同业市场债券（含回购）的交易。

7.4.10.4 报告期内转融通证券出借业务发生重大关联交易事项的说明

7.4.10.4.1 与关联方通过约定申报方式进行的适用固定期限费率的证券出借业务的情况

无。

7.4.10.4.2 与关联方通过约定申报方式进行的适用市场化期限费率的证券出借业务的情况

无。

7.4.10.5 各关联方投资本基金的情况

7.4.10.5.1 报告期内基金管理人运用固有资金投资本基金的情况

本报告期内基金管理人未运用固有资金投资本基金。

7.4.10.5.2 报告期末除基金管理人之外的其他关联方投资本基金的情况

份额单位：份

兴银合盛定开债 A				
关联方名称	本期末 2020 年 12 月 31 日		上年度末 2019 年 12 月 31 日	
	持有的 基金份额	持有的基金份额 占基金总份额的 比例	持有的 基金份额	持有的基金份额 占基金总份额的 比例
兴业银行股份 有限公司	250,021,500.00	20.00%	-	-

7.4.10.6 由关联方保管的银行存款余额及当期产生的利息收入

单位：人民币元

关联方名称	本期 2020年3月16日(基金合同生效日)至 2020年12月31日		上年度可比期间 2019年1月1日至2019年12月31日	
	期末余额	当期利息收入	期末余额	当期利息收入
兴业银行	171,403.49	1,301,837.60	-	-

注：本基金的银行存款由基金托管人保管，按银行同业利率计息。

7.4.10.7 本基金在承销期内参与关联方承销证券的情况

本基金本报告期末在承销期内参与关联方承销证券。

7.4.10.8 其他关联交易事项的说明

无。

7.4.11 利润分配情况

兴银合盛定开债A

金额单位：人民币元

序号	权益登记日	除息日		每10份 基金份额分红 数	现金形式 发放总额	再投资形式 发放总额	本期利润分配 合计	备注
		场内	场外					
1	2020年12月14日	-	2020年12月14日	0.0600	7,500,692.99	0.60	7,500,693.59	
2	2020年9月7日	-	2020年9月7日	0.0700	8,750,809.19	-	8,750,809.19	
合计	-	-	-	0.1300	16,251,502.18	0.60	16,251,502.78	

7.4.12 期末（2020年12月31日）本基金持有的流通受限证券**7.4.12.1 因认购新发/增发证券而于期末持有的流通受限证券**

本基金本报告期末未持有因认购新发/增发证券而流通受限的证券。

7.4.12.2 期末持有的暂时停牌等流通受限股票

本基金本报告期末未持有暂时停牌等流通受限的股票。

7.4.12.3 期末债券正回购交易中作为抵押的债券

7.4.12.3.1 银行间市场债券正回购

截至本报告期末 2020 年 12 月 31 日，本基金从事银行间市场债券正回购交易形成的卖出回购证券款余额 488,047,315.98 元，是以如下债券作为抵押：

金额单位：人民币元

债券代码	债券名称	回购到期日	期末估值单价	数量（张）	期末估值总额
160407	16 农发 07	2021 年 1 月 4 日	101.49	1,000,000	101,488,572.38
160207	16 国开 07	2021 年 1 月 4 日	101.38	4,192,000	424,973,133.77
合计				5,192,000	526,461,706.15

7.4.12.3.2 交易所市场债券正回购

截至本报告期末 2020 年 12 月 31 日止，基金从事证券交易所债券正回购交易形成的卖出回购证券款余额 350,000,000.00 元，于 2021 年 1 月 4 日和 2021 年 1 月 11 日先后到期，该类交易要求本基金在回购期内持有的证券交易所交易的债券和/或在新质押式回购下转入质押库的债券，按证券交易所规定的比例折算为标准券后，不低于债券回购交易的余额。

7.4.12.4 期末参与转融通证券出借业务的证券

无。

7.4.13 金融工具风险及管理

7.4.13.1 风险管理政策和组织架构

本基金在日常经营活动中涉及的风险主要包括信用风险、流动性风险及市场风险。本基金管理人制定了政策和程序来识别及分析这些风险，并设定适当的风险限额及内部控制流程，通过可靠的管理及信息系统持续监控上述各类风险。

本基金管理人建立了董事会（下设“合规及风险管理委员会”）、经营管理层（下设“风险控制委员会”）、风险管理部门、各职能部门四级风险管理组织架构，并明确了相应的风险管理职能。

7.4.13.2 信用风险

信用风险是指基金在交易过程中因交易对手未履行合约责任，或者基金所投资证券之发行人出现违约、拒绝支付到期本息，导致基金资产损失和收益变化的风险。本基金均投资于具有良好

信用等级的证券，且通过分散化投资以分散信用风险。本基金投资于一家上市公司发行的证券市值不超过基金资产净值的 10%，且本基金与由本基金管理人管理的其他基金共同持有一家公司发行的证券，不得超过该证券的 10%。

本基金的银行存款均存放于信用良好的银行，申购交易均通过具有基金销售资格的金融机构进行。另外，在交易所进行的交易均与中国证券登记结算有限责任公司完成证券交收和款项清算，因此违约风险发生的可能性很小；本基金在进行银行间同业市场交易前均对交易对手进行信用评估，以控制相应的信用风险。

7.4.13.2.1 按短期信用评级列示的债券投资

本基金本报告期末未持有需要按短期评级列示的除国债、政策性金融债及央行票据外的债券投资。

7.4.13.2.2 按短期信用评级列示的资产支持证券投资

本基金本报告期末未持有需按短期信用评级列示的资产支持证券投资。

7.4.13.2.3 按短期信用评级列示的同业存单投资

本基金本报告期末未持有需按短期信用评级列示的同业存单投资。

7.4.13.2.4 按长期信用评级列示的债券投资

单位：人民币元

长期信用评级	本期末 2020 年 12 月 31 日	上年度末 2019 年 12 月 31 日
AAA	811,050,209.25	-
AAA 以下	-	-
未评级	-	-
合计	811,050,209.25	-

长期信用评级由中国人民银行许可的信用机构评级，并由债券发行人在中国人民银行指定的国内有关媒体上公告。以上长期信用评级的债券投资中不包含国债、政策性金融债及央行票据等。

7.4.13.2.5 按长期信用评级列示的资产支持证券投资

本基金本报告期末未持有需按长期信用评级列示的资产支持证券投资。

7.4.13.2.6 按长期信用评级列示的同业存单投资

本基金本报告期末未持有需按长期信用评级列示的同业存单投资。

7.4.13.3 流动性风险

流动性风险是指基金在履行与金融负债有关的义务时遇到资金短缺的风险。本基金的流动性风险一方面来自于基金份额持有人可随时要求赎回其持有的基金份额，另一方面来自于投资品种

所处的交易市场不活跃而带来的变现困难或因投资集中而无法在市场出现剧烈波动的情况下以合理的价格变现。

7.4.13.3.1 金融资产和金融负债的到期期限分析

7.4.13.3.2 报告期内本基金组合资产的流动性风险分析

本基金的基金管理人严格按照《公开募集证券投资基金运作管理办法》及《公开募集开放式证券投资基金流动性风险管理规定》等有关法规的要求建立健全开放式基金流动性风险管理的内部控制体系，审慎评估各类资产的流动性，针对性制定流动性风险管理措施，对本基金组合资产的流动性风险进行管理。本基金的基金管理人采用监控基金组合资产持仓集中度指标、逆回购交易的到期日与交易对手的集中度、流动性受限资产比例、基金组合资产中 7 个工作日可变现资产的可变现价值以及压力测试等方式防范流动性风险，并于开放日对本基金的申购赎回情况进行监控，保持基金投资组合中的可用现金头寸与之相匹配，确保本基金资产的变现能力与投资者赎回需求的匹配与平衡。本基金的基金管理人在基金合同中设计了巨额赎回条款，约定在非常情况下赎回申请的处理方式，控制因开放申购赎回模式带来的流动性风险，有效保障基金持有人利益。

本基金所持大部分证券为依法上市的股票、债券等资产，本报告期末本基金持有的资产均能及时变现。此外，本基金可通过卖出回购金融资产方式借入短期资金应对流动性需求，其上限一般不超过基金持有的债券资产的公允价值。

本报告期内，本基金未发生重大流动性风险事件。

7.4.13.4 市场风险

市场风险是指基金所持金融工具的公允价值或未来现金流量因所处市场各类价格因素的变动而发生波动的风险，包括利率风险、外汇风险和其他价格风险。

7.4.13.4.1 利率风险

利率风险是指基金的财务状况和现金流量受市场利率变动而发生波动的风险。本基金的生息资产主要为银行存款、债券投资、结算备付金及存出保证金等。

7.4.13.4.1.1 利率风险敞口

单位：人民币元

本期末 2020 年 12 月 31 日	1 个月以内	1-3 个 月	3 个月 -1 年	1-5 年	5 年以 上	不计息	合计
资产							

银行存款	171,403.49	-	-	-	-	-	171,403.49
结算备付金	26,974,254.44	-	-	-	-	-	26,974,254.44
存出保证金	3,313.08	-	-	-	-	-	3,313.08
持有至到期 金融资产	-	-	-2,019,705,198.18	-	-	-	-2,019,705,198.18
应收利息	-	-	-	-	-44,251,555.52	-	44,251,555.52
资产总计	27,148,971.01	-	-2,019,705,198.18	-	-44,251,555.52	-	2,091,105,724.71
负债							
卖出回购金 融资产款	838,047,315.98	-	-	-	-	-	838,047,315.98
应付证券清 算款	-	-	-	-	-	98,508.19	98,508.19
应付管理人 报酬	-	-	-	-	-	159,417.89	159,417.89
应付托管费	-	-	-	-	-	53,139.30	53,139.30
应付销售服 务费	-	-	-	-	-	0.93	0.93
应付交易费 用	-	-	-	-	-	46,876.43	46,876.43
应付利息	-	-	-	-	-	-14,108.19	-14,108.19
其他负债	-	-	-	-	-	207,100.30	207,100.30
负债总计	838,047,315.98	-	-	-	-	550,934.85	838,598,250.83
利率敏感度 缺口	-810,898,344.97	-	-2,019,705,198.18	-	-43,700,620.67	-	1,252,507,473.88
上年度末 2019年12月 31日	1个月以内	1-3个月	3个月-1年	1-5年	5年以上	不计息	合计
资产							
资产总计	-	-	-	-	-	-	-
负债							
负债总计	-	-	-	-	-	-	-
利率敏感度 缺口	-	-	-	-	-	-	-

注：表中所示为本基金资产及负债的账面价值，并按照合约规定的利率重新定价日或到期日孰早者予以分类。

7.4.13.4.1.2 利率风险的敏感性分析

假设	该利率敏感性分析基于本基金于资产负债表日的利率风险状况。
	该利率敏感性分析假定所有期限利率均以相同幅度变动 25 个基点，且除利率之外的其他市场变量保持不变。
	该利率敏感性分析并未考虑管理层为减低利率风险而可能采取的风险管理活动。

	银行存款、结算备付金和存出保证金均以活期存款利率计息，假定利率变动仅影响该类资产的未来收益，而对其本身的公允价值无重大影响；买入返售金融资产款的利息和卖出回购金融资产款的利息支出在交易时均已确定，不受利率变化影响。		
	该利率敏感性分析不包括在交易所交易的可转换债券与可交换债券。		
分析	相关风险变量的变动	对资产负债表日基金资产净值的 影响金额（单位：人民币元）	
		本期末（2020年12月31日）	上年度末（2019年12月31日）
	市场利率上升 25 个 bp	-9,916,513.26	-
	市场利率下降 25 个 bp	9,991,350.88	

7.4.13.4.2 外汇风险

外汇风险是指金融工具的公允价值或未来现金流量因外汇汇率变动而发生波动的风险。本基金的所有资产及负债以人民币计价，因此无重大外汇风险。

7.4.13.4.3 其他价格风险

本基金所面临的其他价格风险主要系市场价格风险。市场价格风险是指基金所持金融工具的公允价值或未来现金流量因除市场利率和外汇汇率以外的市场价格因素变动而发生波动的风险。

本基金主要投资于证券交易所上市或银行间同业市场交易的债券，所面临的最大市场价格风险由所持有的金融工具的公允价值决定。本基金通过投资组合的分散化降低市场价格风险，并且本基金管理人每日对本基金所持有的证券价格实施监控。

7.4.13.4.3.1 其他价格风险敞口

金额单位：人民币元

项目	本期末 2020年12月31日		上年度末 2019年12月31日	
	公允价值	占基金 资产净 值比例 (%)	公允价值	占基金资 产净值比 例 (%)
交易性金融资产-股票投资	-	-	-	-
交易性金融资产-基金投资	-	-	-	-
交易性金融资产-债券投资	2,019,705,198.18	161.25	-	-
交易性金融资产-贵金属投资	-	-	-	-
衍生金融资产-权证投资	-	-	-	-

其他	-	-	-	-
合计	2,019,705,198.18	161.25	-	-

7.4.13.4.3.2 其他价格风险的敏感性分析

本基金本报告期末未持有交易性权益类投资，因此除市场利率和外汇利率以外的市场价格因素的变动对于本基金资产净值无重大影响。

7.4.13.4.4 采用风险价值法管理风险

7.4.14 有助于理解和分析会计报表需要说明的其他事项

(1) 公允价值

(a) 不以公允价值计量的金融工具

不以公允价值计量的金融资产和负债主要包括应收款项、持有至到期投资和其他金融负债等。除持有至到期投资以外，其他不以公允价值计量的金融资产和金融负债的账面价值与公允价值相差很小。

于 2020 年 12 月 31 日，本基金持有的持有至到期投资账面价值为人民币 2,019,705,198.18 元，公允价值为人民币 1,995,587,400.00 元。

持有至到期投资按如下原则确定公允价值：(i) 存在活跃市场的金融工具按其估值日的市场交易价格确定公允价值；估值日无交易且最近交易日后未发生影响公允价值计量的重大事件的，按最近交易日的市场交易价格确定公允价值。有充足证据表明估值日或最近交易日的市场交易价格不能真实反映公允价值的，应对市场交易价格进行调整，确定公允价值。与上述投资品种相同，但具有不同特征的，应以相同资产或负债的公允价值为基础，并在估值技术中考虑不同特征因素的影响。(ii) 当金融工具不存在活跃市场，采用在当前情况下适用并且有足够可利用数据和其他信息支持的估值技术确定公允价值。采用估值技术时，优先使用可观察输入值，只有在无法取得相关资产或负债可观察输入值或取得不切实可行的情况下，才可以使用不可观察输入值。(iii) 如经济环境发生重大变化或证券发行人发生影响金融工具价格的重大事件，应对估值进行调整并确定公允价值。

本基金交易所上市交易或挂牌转让的固定收益品种(可转换债券、可交换债券和私募债除外)本期采用第三方估值机构提供的估值数据确定公允价值，相关固定收益品种的公允价值层次归入第二层次。于 2020 年 12 月 31 日，本基金持有的上述投资的公允价值均属于第二层次。

(b) 以公允价值计量的金融工具

于 2020 年 12 月 31 日，本基金未持有以公允价值计量的金融工具。

(2) 除公允价值外，截至资产负债表日本基金无需要说明的其他重要事项。

§ 8 投资组合报告

8.1 期末基金资产组合情况

金额单位：人民币元

序号	项目	金额	占基金总资产的比例 (%)
1	权益投资	-	-
	其中：股票	-	-
2	基金投资	-	-
3	固定收益投资	2,019,705,198.18	96.59
	其中：债券	2,019,705,198.18	96.59
	资产支持证券	-	-
4	贵金属投资	-	-
5	金融衍生品投资	-	-
6	买入返售金融资产	-	-
	其中：买断式回购的买入返售金融资产	-	-
7	银行存款和结算备付金合计	27,145,657.93	1.30
8	其他各项资产	44,254,868.60	2.12
9	合计	2,091,105,724.71	100.00

8.2 期末按行业分类的股票投资组合

8.2.1 报告期末按行业分类的境内股票投资组合

本基金本报告期末未持有股票。

8.2.2 报告期末按行业分类的港股通投资股票投资组合

本基金本报告期末未持有港股通投资股票。

8.3 期末按公允价值占基金资产净值比例大小排序的所有股票投资明细

本基金本报告期末未持有股票。

8.4 报告期内股票投资组合的重大变动

8.4.1 累计买入金额超出期末基金资产净值 2%或前 20 名的股票明细

本基金本报告期末未持有股票。

8.4.2 累计卖出金额超出期末基金资产净值 2%或前 20 名的股票明细

本基金本报告期末未持有股票。

8.4.3 买入股票的成本总额及卖出股票的收入总额

本基金本报告期末未持有股票。

8.5 期末按债券品种分类的债券投资组合

金额单位：人民币元

序号	债券品种	摊余成本	占基金资产净值比例 (%)
1	国家债券	59,519,528.52	4.75
2	央行票据	-	-
3	金融债券	1,560,628,377.27	124.60
	其中：政策性金融债	749,578,168.02	59.85
4	企业债券	-	-
5	企业短期融资券	-	-
6	中期票据	-	-
7	可转债（可交换债）	-	-
8	同业存单	-	-
9	其他	399,557,292.39	31.90
10	合计	2,019,705,198.18	161.25

注：报告期末按券种分类的债券投资组合中其他项为地方政府债。

8.6 期末按摊余成本占基金资产净值比例大小排序的前五名债券投资明细

金额单位：人民币元

序号	债券代码	债券名称	数量（张）	摊余成本	占基金资产净值比例 (%)
1	160207	16 国开 07 (总价)	5,300,000	537,299,047.94	42.90
2	160410	20 四川 48 (总价)	2,180,000	218,489,254.85	17.44
3	1928034	19 交通银行 01 (总价)	1,200,000	122,832,439.20	9.81
4	2020007	20 北京银行小微债 01 (总价)	1,200,000	121,258,216.12	9.68
5	2028004	20 浙商银行小微债 01 (总价)	1,200,000	121,232,389.29	9.68

8.7 期末按摊余成本占基金资产净值比例大小排名的前十名资产支持证券投资明细

本基金本报告期末未持有资产支持证券。

8.8 报告期末按公允价值占基金资产净值比例大小排序的前五名贵金属投资明细

本基金本报告期末未持有贵金属。

8.9 期末按公允价值占基金资产净值比例大小排序的前五名权证投资明细

本基金本报告期末未持有权证。

8.10 报告期末本基金投资的国债期货交易情况说明

8.10.1 本期国债期货投资政策

本基金投资范围不包含国债期货，无相关投资政策。

8.10.2 报告期末本基金投资的国债期货持仓和损益明细

本基金本报告期末未持有国债期货。

8.10.3 本期国债期货投资评价

本基金投资范围不包含国债期货，无相关投资评价。

8.11 投资组合报告附注

8.11.1 本基金投资的前十名证券的发行主体本期受到调查以及处罚的情况的说明

报告期内，未发现本基金投资的前十名证券的发行主体本期出现被监管部门立案调查，或在报告编制日前一年内受到公开谴责、处罚的情形。

8.11.2 基金投资的前十名股票超出基金合同规定的备选股票库情况的说明

本基金未进行股票投资，不存在前十名股票超出基金合同规定的备选股票库的情形。

8.11.3 期末其他各项资产构成

单位：人民币元

序号	名称	金额
1	存出保证金	3,313.08
2	应收证券清算款	-
3	应收股利	-
4	应收利息	44,251,555.52
5	应收申购款	-
6	其他应收款	-
7	待摊费用	-
8	其他	-
9	合计	44,254,868.60

8.11.4 期末持有的处于转股期的可转换债券明细

本基金本报告期末未持有处于转股期的可转换债券。

8.11.5 期末前十名股票中存在流通受限情况的说明

本基金本报告期末未持有股票。

8.11.6 投资组合报告附注的其他文字描述部分

本报告中因四舍五入原因，投资组合报告中市值占总资产或净资产比例的分项之和与合计可

能存在尾差。

§ 9 基金份额持有人信息

9.1 期末基金份额持有人户数及持有人结构

份额单位：份

份额级别	持有人户数(户)	户均持有的基金份额	持有人结构			
			机构投资者		个人投资者	
			持有份额	占总份额比例	持有份额	占总份额比例
兴银合盛定开债 A	8	156,264,450.05	1,250,095,000.00	100.00%	20,600.37	0.00%
兴银合盛定开债 C	203	12.10	0.00	0.00%	2,456.75	100.00%
合计	211	5,924,730.13	1,250,095,000.00	100.00%	23,057.12	0.00%

9.2 期末基金管理人的从业人员持有本基金的情况

本基金管理人所有从业人员期末未持有本基金。

9.3 期末基金管理人的从业人员持有本开放式基金份额总量区间的情况

期末基金管理人的从业人员未持有本基金份额。

9.4 期末兼任私募资产管理计划投资经理的基金经理本人及其直系亲属持有本人管理的产品情况

无。

§ 10 开放式基金份额变动

单位：份

项目	兴银合盛定开债 A	兴银合盛定开债 C
基金合同生效日（2020 年 3 月 16 日）基金份额总额	1,250,115,599.77	2,456.75
基金合同生效日起至报告期期末基金总申购份额	0.60	-
减：基金合同生效日起至报告期期末基金总赎回份额	-	-
基金合同生效日起至报告期期末基金拆分变动份额（份额减少以“-”填列）	-	-
本报告期期末基金份额总额	1,250,115,600.37	2,456.75

§ 11 重大事件揭示

11.1 基金份额持有人大会决议

报告期内本基金未召开基金份额持有人大会。

11.2 基金管理人、基金托管人的专门基金托管部门的重大人事变动

(1) 基金管理人于 2021 年 3 月 17 日公告，张贵云先生担任公司总经理，张力先生不再担任公司总经理。

(2) 报告期内托管人的专门基金托管部门无重大人事变动。

11.3 涉及基金管理人、基金财产、基金托管业务的诉讼

报告期内无涉及本基金管理人、基金财产、基金托管业务的诉讼事项。

11.4 基金投资策略的改变

报告期内基金投资策略未改变。

11.5 为基金进行审计的会计师事务所情况

本基金自 2020 年 3 月 16 日起聘请德勤华永会计师事务所（特殊普通合伙）为本基金提供审计服务。本报告期内本基金应付审计费 47500.00 元。

11.6 管理人、托管人及其高级管理人员受稽查或处罚等情况

报告期内本基金管理人、基金托管人的托管业务部门及其相关高级管理人员未受到监管部门的稽查或处罚。

11.7 基金租用证券公司交易单元的有关情况

11.7.1 基金租用证券公司交易单元进行股票投资及佣金支付情况

金额单位：人民币元

券商名称	交易单元数量	股票交易		应支付该券商的佣金		备注
		成交金额	占当期股票成交总额的比例	佣金	占当期佣金总量的比例	
华福证券	2	-	-	-	-	-
国泰君安证券	2	-	-	-	-	-
中投证券	2	-	-	-	-	-
方正证券	2	-	-	-	-	-
广发证券	2	-	-	-	-	-
中泰证券	2	-	-	-	-	-

川财证券	2	-	-	-	-	-
海通证券	2	-	-	-	-	-
平安证券	2	-	-	-	-	-
长江证券	1	-	-	-	-	-
东北证券	2	-	-	-	-	本期新增
华安证券	2	-	-	-	-	本期新增
东方财富证券	2	-	-	-	-	本期新增

11.7.2 基金租用证券公司交易单元进行其他证券投资的情况

金额单位：人民币元

券商名称	债券交易		债券回购交易		权证交易	
	成交金额	占当期债券成交总额的比例	成交金额	占当期债券回购成交总额的比例	成交金额	占当期权证成交总额的比例
华福证券	118,615,321.90	100.00%	43,711,500,000.00	100.00%	-	-
国泰君安证券	-	-	-	-	-	-
中投证券	-	-	-	-	-	-
方正证券	-	-	-	-	-	-
广发证券	-	-	-	-	-	-
中泰证券	-	-	-	-	-	-
川财证券	-	-	-	-	-	-
海通证券	-	-	-	-	-	-
平安证券	-	-	-	-	-	-
长江证券	-	-	-	-	-	-
东北证券	-	-	-	-	-	-
华安证券	-	-	-	-	-	-
东方财富证券	-	-	-	-	-	-

注：基金租用证券公司交易单元的选择标准是：

- (1) 内部管理规范、严谨；具备健全的内控制度，并能满足基金运作高度保密的要求；
- (2) 研究实力较强，有固定的研究机构和专门研究人员，能够针对基金业务需要，提供高质量的研究报告和较为全面的服务；
- (3) 能够积极推动多边业务合作，最大限度地调动资源，协助基金投资；
- (4) 其他有利于基金持有人利益的商业合作考虑。

选择程序：本基金管理人组织相关人员依据交易单元选择标准对交易单元候选证券公司的服务质量和研究实力进行评估，确定选用交易单元的证券公司。

11.8 其他重大事件

序号	公告事项	法定披露方式	法定披露日期
1	兴银合盛三年定期开放债券型证券投资基金提前结束募集的公告	证券时报、指定网站	2020年3月12日
2	兴银合盛三年定期开放债券型证券投资基金基金合同生效公告	证券时报、指定网站	2020年3月17日
3	兴银基金管理有限责任公司关于推迟披露旗下基金 2019 年年度报告的公告	上海证券报、证券日报、证券时报、中国证券报、指定网站	2020年3月25日
4	关于旗下基金参与盈米基金费率优惠活动并开通定期定额投资的公告	上海证券报、证券日报、证券时报、中国证券报、指定网站	2020年4月10日
5	兴银合盛三年定期开放债券型证券投资基金 2020 年第 2 季度报告	指定网站	2020年7月21日
6	兴银基金管理有限责任公司旗下部分基金 2020 年第 2 季度报告提示性公告	上海证券报、证券日报、证券时报、中国证券报	2020年7月21日
7	关于旗下部分基金新增肯特瑞基金为代销机构并开通定投、参与费率优惠的公告	上海证券报、证券时报、证券日报、中国证券报、指定网站	2020年8月11日
8	兴银合盛三年定期开放债券型证券投资基金基金经理变更公告	证券时报、指定网站	2020年8月15日
9	兴银合盛三年定期开放债券型证券投资基金招募说明书（更新）（2020 年第 1 号）	指定网站	2020年8月18日
10	兴银合盛三年定期开放债券型证券投资基金招募说明书（更新）摘要（2020 年第 1 号）	证券时报	2020年8月18日
11	兴银合盛三年定期开放债券型证券投资基金 2020 年中期报告	指定网站	2020年8月29日
12	兴银基金管理有限责任公司旗下部分基金 2020 半年度报告提示性公告	上海证券报、证券日报、证券时报、中国证券报	2020年8月29日

13	兴银合盛三年定期开放债券型证券投资基金基金产品资料概要	指定网站、中数平台	2020 年 9 月 1 日
14	兴银合盛债券型证券投资基金 2020 年第 1 次分红公告	证券时报、指定网站	2020 年 9 月 5 日
15	关于旗下基金参与招赢通平台费率优惠活动的公告	上海证券报、证券时报、证券日报、中国证券报、指定网站	2020 年 9 月 29 日
16	兴银合盛三年定期开放债券型证券投资基金 2020 年第 3 季度报告	指定网站	2020 年 10 月 27 日
17	兴银基金管理有限责任公司旗下部分基金 2020 年第 3 季度报告提示性公告	上海证券报、证券日报、证券时报、中国证券报	2020 年 10 月 27 日
18	兴银基金管理有限责任公司关于住所变更的公告	上海证券报、证券时报、证券日报、中国证券报、指定网站	2020 年 12 月 9 日
19	兴银合盛三年定期开放债券型证券投资基金 2020 年第 2 次分红公告	证券时报、指定网站	2020 年 12 月 12 日

§ 12 影响投资者决策的其他重要信息

12.1 报告期内单一投资者持有基金份额比例达到或超过 20%的情况

投资者类别	报告期内持有基金份额变化情况					报告期末持有基金情况	
	序号	持有基金份额比例达到或者超过 20%的时间区间	期初份额	申购份额	赎回份额	持有份额	份额占比
机构	1	20200312-20201231	0.00	300,012,500.00	0.00	300,012,500.00	24.00%
	2	20200312-20201231	0.00	500,044,000.00	0.00	500,044,000.00	40.00%
个人	-	-	-	-	-	-	-
产品特有风险							
<p>(1) 赎回申请延缓支付的风险 上述高占比投资者大额赎回时易构成本基金巨额赎回，中小投资者可能面临小额赎回申请也需要与该等投资者按同比例延缓支付的风险。</p> <p>(2) 基金净值大幅波动的风险 上述高占比投资者大额赎回时，基金管理人进行基金财产变现可能会对基金资产净值造成较大波动。</p> <p>(3) 基金规模过小导致的风险 上述高占比投资者赎回后，可能导致基金规模过小。基金可能面临投资银行间债券、交易所债券时交易困难的情形，实现基金投资目标存在一定的不确定性。</p>							

12.2 影响投资者决策的其他重要信息

无。

§ 13 备查文件目录

13.1 备查文件目录

1. 中国证监会准予兴银合盛三年定期开放债券型证券投资基金注册的文件
2. 《兴银合盛三年定期开放债券型证券投资基金基金合同》
3. 《兴银合盛三年定期开放债券型证券投资基金托管协议》
4. 法律意见书
5. 基金管理人业务资格批件、营业执照
6. 基金托管人业务资格批件、营业执照
7. 中国证监会要求的其他文件

13.2 存放地点

基金管理人处、基金托管人处。

13.3 查阅方式

投资者可登录基金管理人网站查阅，或在营业时间内至基金管理人或基金托管人的办公场所免费查阅。投资者对本报告书如有疑问，可拨打客服电话（40000-96326）咨询本基金管理人。

兴银基金管理有限责任公司

2021 年 3 月 31 日