

**博时中证银行指数证券投资基金（LOF）**  
**(原博时中证银行指数分级证券投资基金转型)**  
**2020年年度报告**  
**2020年12月31日**

基金管理人：博时基金管理有限公司

基金托管人：中国建设银行股份有限公司

报告送出日期：二〇二一年三月三十一日

## §1 重要提示及目录

### 1.1 重要提示

基金管理人的董事会、董事保证本报告所载资料不存在虚假记载、误导性陈述或重大遗漏，并对其内容的真实性、准确性和完整性承担个别及连带的法律责任。本年度报告已经三分之二以上独立董事签字同意，并由董事长签发。

基金托管人中国建设银行股份有限公司根据本基金合同规定，于 2021 年 3 月 29 日复核了本报告中的财务指标、净值表现、利润分配情况、财务会计报告、投资组合报告等内容，保证复核内容不存在虚假记载、误导性陈述或者重大遗漏。

基金管理人承诺以诚实信用、勤勉尽责的原则管理和运用基金资产，但不保证基金一定盈利。

基金的过往业绩并不代表其未来表现。投资有风险，投资者在作出投资决策前应仔细阅读本基金的招募说明书及其更新。

2020 年 8 月 6 日起博时中证银行指数分级证券投资基金转型为博时中证银行指数证券投资基金（LOF）。原博时中证银行指数分级证券投资基金本报告期自 2020 年 1 月 1 日至 2020 年 8 月 5 日止，博时中证银行指数证券投资基金(LOF)本报告期自 2020 年 8 月 6 日至 2020 年 12 月 31 日止。

## 1.2 目录

<b>§1 重要提示及目录</b>	2
1.1 重要提示	2
<b>§2 基金简介</b>	6
2.1 基金基本情况	6
2.1.1 博时中证银行指数分级证券投资基金	6
2.1.2 博时中证银行指数证券投资基金（LOF）	6
2.2 基金产品说明（转型前）	6
2.2.1 博时中证银行指数分级证券投资基金	6
2.2.2 博时中证银行指数证券投资基金（LOF）	7
2.3 基金管理人和基金托管人	7
2.4 信息披露方式	8
2.5 其他相关资料	8
<b>§3 主要财务指标、基金净值表现及利润分配情况</b>	8
3.1 主要会计数据和财务指标	8
3.1.1 博时中证银行指数分级证券投资基金	8
3.1.2 博时中证银行指数证券投资基金（LOF）	8
3.2 基金净值表现	9
3.2.1 博时中证银行指数分级证券投资基金	9
3.2.2 博时中证银行指数证券投资基金（LOF）	11
3.3 过去三年基金的利润分配情况	13
3.3.1 博时中证银行指数分级证券投资基金	13
3.3.2 博时中证银行指数证券投资基金（LOF）	13
<b>§4 管理人报告</b>	13
4.1 基金管理人及基金经理情况	13
4.1.1 基金管理人及其管理基金的经验	13
4.1.2 基金经理（或基金经理小组）及基金经理助理的简介	17
4.2 管理人对报告期内本基金运作遵规守信情况的说明	18
4.3 管理人对报告期内公平交易情况的专项说明	18
4.4 管理人对报告期内基金的投资策略和业绩表现的说明	19
4.5 管理人对宏观经济、证券市场及行业走势的简要展望	20
4.6 管理人内部有关本基金的监察稽核工作情况	20
4.7 管理人对报告期内基金估值程序等事项的说明	21
4.8 管理人对报告期内基金利润分配情况的说明	21
4.9 报告期内管理人对本基金持有人数或基金资产净值预警情形的说明	22
<b>§5 托管人报告</b>	22
5.1 报告期内本基金托管人遵规守信情况声明	22
5.2 托管人对报告期内本基金投资运作遵规守信、净值计算、利润分配等情况的说明	22
5.3 托管人对本年度报告中财务信息等内容的真实、准确和完整发表意见	22
<b>§6 审计报告</b>	22
6.1 博时中证银行指数分级证券投资基金	22
6.1.1 审计意见	22
6.1.2 形成审计意见的基础	23
6.1.3 管理层和治理层对财务报表的责任	23

6.1.4 注册会计师对财务报表审计的责任 .....	23
6.2 博时中证银行指数证券投资基金（LOF） .....	24
6.2.1 审计意见 .....	24
6.2.2 形成审计意见的基础 .....	25
6.2.3 管理层和治理层对财务报表的责任 .....	25
6.2.4 注册会计师对财务报表审计的责任 .....	25
<b>§7 年度财务报表</b> .....	<b>27</b>
7.1 博时中证银行指数分级证券投资基金 .....	27
7.1.1 资产负债表 .....	27
7.1.2 利润表 .....	28
7.1.3 所有者权益（基金净值）变动表 .....	29
7.1.4 报表附注 .....	30
7.2 博时中证银行指数证券投资基金（LOF） .....	57
7.2.1 资产负债表 .....	57
7.2.2 利润表 .....	58
7.2.3 所有者权益（基金净值）变动表 .....	59
7.2.4 报表附注 .....	60
<b>§8 投资组合报告</b> .....	<b>82</b>
8.1 博时中证银行指数分级证券投资基金 .....	82
8.1.1 期末基金资产组合情况 .....	82
8.1.2 报告期末按行业分类的股票投资组合 .....	83
8.1.3 期末按公允价值占基金资产净值比例大小排序的所有股票投资明细 .....	84
8.1.4 报告期内股票投资组合的重大变动 .....	86
8.1.5 期末按债券品种分类的债券投资组合 .....	87
8.1.6 期末按公允价值占基金资产净值比例大小排序的前五名债券投资明细 .....	87
8.1.7 期末按公允价值占基金资产净值比例大小排序的所有资产支持证券投资明细 .....	87
8.1.8 报告期末按公允价值占基金资产净值比例大小排序的前五名贵金属投资明细 .....	88
8.1.9 期末按公允价值占基金资产净值比例大小排序的前五名权证投资明细 .....	88
8.1.10 报告期末本基金投资的股指期货交易情况说明 .....	88
8.1.11 报告期末本基金投资的国债期货交易情况说明 .....	88
8.1.12 投资组合报告附注 .....	88
8.2 博时中证银行指数证券投资基金（LOF） .....	90
8.2.1 期末基金资产组合情况 .....	90
8.2.2 报告期末按行业分类的股票投资组合 .....	90
8.2.3 期末按公允价值占基金资产净值比例大小排序的所有股票投资明细 .....	92
8.2.4 报告期内股票投资组合的重大变动 .....	93
8.2.5 期末按债券品种分类的债券投资组合 .....	94
8.2.6 期末按公允价值占基金资产净值比例大小排序的前五名债券投资明细 .....	95
8.2.7 期末按公允价值占基金资产净值比例大小排序的所有资产支持证券投资明细 .....	95
8.2.8 报告期末按公允价值占基金资产净值比例大小排序的前五名贵金属投资明细 .....	95
8.2.9 期末按公允价值占基金资产净值比例大小排序的前五名权证投资明细 .....	95
8.2.10 报告期末本基金投资的股指期货交易情况说明 .....	95
8.2.11 报告期末本基金投资的国债期货交易情况说明 .....	95
8.2.12 投资组合报告附注 .....	95

<b>§9 基金份额持有人信息</b> .....	97
9.1 期末基金份额持有人户数及持有人结构.....	97
9.2 期末上市基金前十名持有人.....	98
9.3 期末基金管理人的从业人员持有本基金的情况.....	98
9.4 期末基金管理人的从业人员持有本开放式基金份额总量区间的情况.....	98
<b>§10 开放式基金份额变动</b> .....	98
<b>§11 重大事件揭示</b> .....	99
11.1 基金份额持有人大会决议.....	99
11.2 基金管理人、基金托管人的专门基金托管部门的重大人事变动.....	99
11.3 涉及基金管理人、基金财产、基金托管业务的诉讼.....	99
11.4 基金投资策略的改变.....	99
11.5 本报告期持有的基金发生的重大影响事件.....	99
11.6 为基金进行审计的会计师事务所情况.....	99
11.7 管理人、托管人及其高级管理人员受稽查或处罚等情况.....	99
11.8 基金租用证券公司交易单元的有关情况.....	100
11.9 其他重大事件.....	103
<b>§12 影响投资者决策的其他重要信息</b> .....	105
12.1 报告期内单一投资者持有基金份额比例达到或超过 20% 的情况.....	105
12.2 影响投资者决策的其他重要信息.....	105
<b>§13 备查文件目录</b> .....	105
13.1 备查文件目录.....	105
13.2 存放地点.....	105
13.3 查阅方式.....	106

## §2 基金简介

### 2.1 基金基本情况

#### 2.1.1 博时中证银行指数分级证券投资基金

基金名称	博时中证银行指数分级证券投资基金		
基金简称	博时银行分级基金		
基金主代码	160517		
交易代码	160517		
基金运作方式	契约型上市开放式		
基金合同生效日	2015 年 6 月 9 日		
基金管理人	博时基金管理有限公司		
基金托管人	中国建设银行股份有限公司		
报告期末基金份额总额	210,978,776.25 份		
基金合同存续期	不定期		
下属分级基金的基金简称	博时银行分级基金	博时银行分级基金 A	博时银行分级基金 B
下属分级基金的交易代码	160517	150267	150268
报告期末下属分级基金的份额总额	210,978,776.25 份	-份	-份

#### 2.1.2 博时中证银行指数证券投资基金（LOF）

基金名称	博时中证银行指数证券投资基金（LOF）
基金简称	博时中证银行指数
场内简称	银行 LOF
基金主代码	160517
交易代码	160517
基金运作方式	契约型上市开放式
基金合同生效日	2020 年 8 月 6 日
基金管理人	博时基金管理有限公司
基金托管人	中国建设银行股份有限公司
报告期末基金份额总额	308,974,028.45 份
基金合同存续期	不定期

### 2.2 基金产品说明（转型前）

#### 2.2.1 博时中证银行指数分级证券投资基金

投资目标	本基金为股票型指数基金，跟踪指数为本基金的目标，力求将基金净值增长率与业绩比较基准之间的日均跟踪偏离度控制在 0.35% 以下、年跟踪误
------	--

	差控制在 4% 以下。
投资策略	本基金以中证银行指数为标的指数，采用完全复制法，按照标的指数成份股构成及其权重构建基金股票投资组合，进行被动式指数化投资。股票投资组合的构建主要按照标的指数的成份股构成及其权重来拟合复制标的指数，并根据标的指数成份股及其权重的变动而进行相应调整，以复制和跟踪标的指数。
业绩比较基准	中证银行指数收益率×95%+金融机构人民币活期存款基准利率（税后）×5%。
风险收益特征	本基金为被动跟踪指数的股票型指数证券投资基金，属于证券投资基金当中较高预期风险、较高预期收益的品种。一般情形下，其预期风险和预期收益高于混合型基金、债券型基金、货币市场基金。 就三级基金份额而言，博时银行份额为常规指数基金份额，具有预期风险较高、预期收益较高的特征；博时银行 A 份额具有低风险、预期收益相对稳定的特征；博时银行 B 份额具有高风险、高预期收益的特征。

### 2.2.2 博时中证银行指数证券投资基金（LOF）

投资目标	本基金为股票型指数基金，跟踪指数为本基金的目标，力求将基金净值增长率与业绩比较基准之间的日均跟踪偏离度控制在 0.35% 以下、年跟踪误差控制在 4% 以下。
投资策略	本基金为指数型基金，采用完全复制法，按照成份股在中证银行指数中的基准权重构建指数化投资组合，同时为实现对标的指数更好的跟踪，本基金将辅以适当的替代性策略调整组合。
业绩比较基准	中证银行指数收益率×95%+金融机构人民币活期存款基准利率（税后）×5%。
风险收益特征	本基金为被动跟踪指数的股票型指数证券投资基金，属于证券投资基金当中中高预期风险、中高预期收益的品种。一般情形下，其预期风险和预期收益高于混合型基金、债券型基金、货币市场基金。

### 2.3 基金管理人和基金托管人

项目		基金管理人	基金托管人
名称		博时基金管理有限公司	中国建设银行股份有限公司
信息披露负责人	姓名	孙麒清	李申
	联系电话	0755-83169999	021-60637102
	电子邮箱	service@bosera.com	lishen.zh@ccb.com
客户服务电话		95105568	021-60637111
传真		0755-83195140	021-60635778
注册地址		深圳市福田区莲花街道福新社区益田路5999号基金大厦21层	北京市西城区金融大街25号
办公地址		广东省深圳市福田区益田路5999号基金大厦21层	北京市西城区闹市口大街1号院1号楼
邮政编码		518040	100033
法定代表人		江向阳	田国立

## 2.4 信息披露方式

本基金选定的信息披露报纸名称	证券时报
登载基金年度报告正文的管理人互联网网址	http://www.bosera.com
基金年度报告备置地点	基金管理人、基金托管人处

## 2.5 其他相关资料

项目	名称	办公地址
会计师事务所	普华永道中天会计师事务所(特殊普通合伙)	上海市黄浦区湖滨路 202 号领展企业广场 2 座普华永道中心 11 楼
注册登记机构	中国证券登记结算有限责任公司	北京市西城区太平桥大街 17 号

## §3 主要财务指标、基金净值表现及利润分配情况

### 3.1 主要会计数据和财务指标

#### 3.1.1 博时中证银行指数分级证券投资基金

金额单位：人民币元

3.1.1.1 期间数据和指标	报告期 (2020 年 1 月 1 日至 2020 年 8 月 5 日)	2019 年	2018 年
本期已实现收益	14,794,246.95	9,559,201.87	2,089,747.19
本期利润	-4,336,366.18	40,435,803.26	-25,994,901.23
加权平均基金份额本期利润	-0.0305	0.2867	-0.1490
本期加权平均净值利润率	-2.92%	28.15%	-15.46%
本期基金份额净值增长率	0.30%	29.65%	-10.98%
3.1.1.2 期末数据和指标	报告期末(2020 年 8 月 5 日)	2019 年末	2018 年末
期末可供分配利润	35,234,769.64	9,652,042.41	-6,881,742.19
期末可供分配基金份额利润	0.1670	0.0749	-0.0377
期末基金资产净值	233,675,644.80	142,295,725.55	159,099,925.92
期末基金份额净值	1.1076	1.1043	0.8718
3.1.1.3 累计期末指标	报告期末(2020 年 8 月 5 日)	2019 年末	2018 年末
基金份额累计净值增长率	24.65%	24.28%	-4.14%

#### 3.1.2 博时中证银行指数证券投资基金（LOF）

金额单位：人民币元

3.1.2.1 期间数据和指标	报告期
-----------------	-----



	(2020年8月6日(基金合同生效日)至 2020年12月31日)
本期已实现收益	8,272,042.50
本期利润	27,145,992.60
加权平均基金份额本期利润	0.1146
本期加权平均净值利润率	9.75%
本期基金份额净值增长率	10.82%
<b>3.1.2.2 期末数据和指标</b>	<b>报告期</b> (2020年8月6日(基金合同生效日)至 2020年12月31日)
期末可供分配利润	62,502,087.07
期末可供分配基金份额利润	0.2023
期末基金资产净值	379,245,408.68
期末基金份额净值	1.2274
<b>3.1.2.3 累计期末指标</b>	<b>报告期</b> (2020年8月6日(基金合同生效日)至 2020年12月31日)
基金份额累计净值增长率	10.82%

注：本期已实现收益指基金本期利息收入、投资收益、其他收入（不含公允价值变动收益）扣除相关费用后的余额，本期利润为本期已实现收益加上本期公允价值变动收益。

期末可供分配利润是指期末资产负债表中未分配利润与未分配利润中已实现部分的孰低数。

上述基金业绩指标不包括持有人认购或交易基金的各项费用，计入费用后实际收益水平要低于所列数字。

## 3.2 基金净值表现

### 3.2.1 博时中证银行指数分级证券投资基金

#### 3.2.1.1 基金份额净值增长率及其与同期业绩比较基准收益率的比较

阶段	份额净值 增长率①	份额净值增长 率标准差②	业绩比较基 准收益率③	业绩比较基准收 益率标准差④	①-③	②-④
过去三个月 (20200506-202 00805)	8.61%	1.48%	-0.21%	1.59%	8.82%	-0.11%
过去六个月 (20200206-202 00805)	8.49%	1.36%	-2.56%	1.43%	11.05%	-0.07%
过去一年 (20190806-202 00805)	10.91%	1.20%	-3.85%	1.24%	14.76%	-0.04%
过去三年 (20170806-202 00805)	18.67%	1.17%	-5.55%	1.19%	24.22%	-0.02%

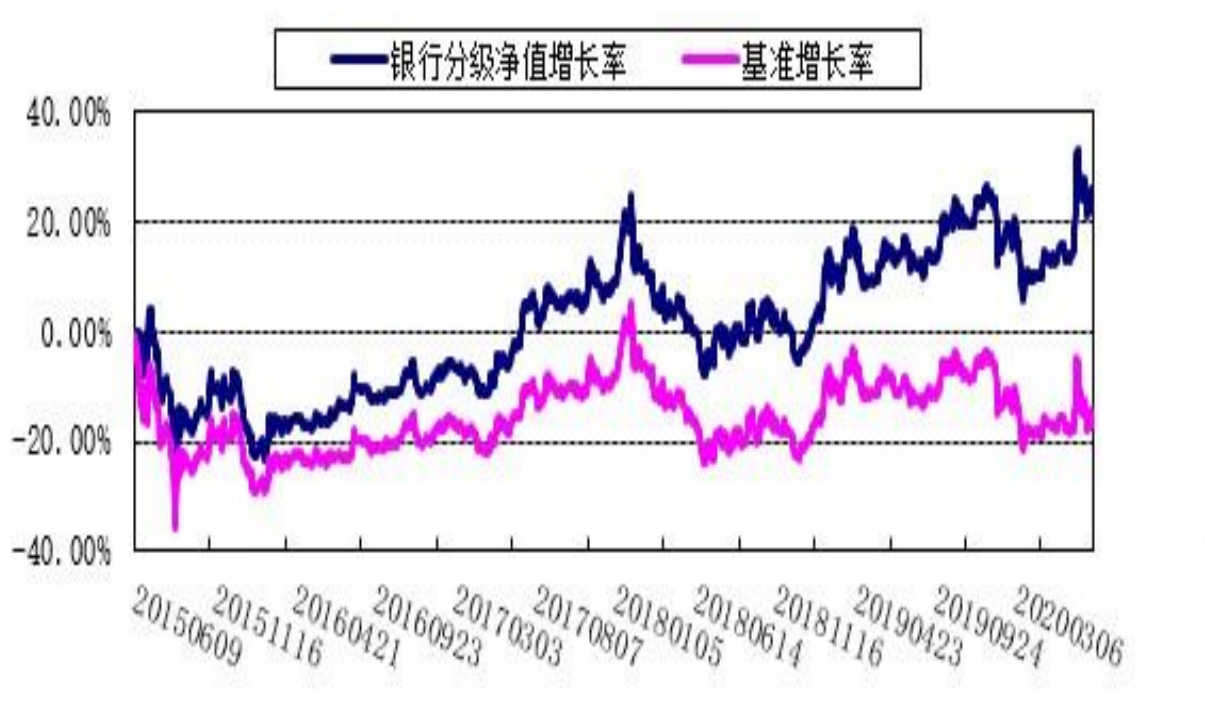
过去五年 (20150806-20200805)	39.52%	1.19%	4.24%	1.20%	35.28%	-0.01%
自基金合同生效起至今 (20150609-20200805)	24.65%	1.29%	-15.57%	1.31%	40.22%	-0.02%

### 3.2.1.2 自基金转型以来基金份额累计净值增长率变动及其与同期业绩比较基准收益率变动的比较

博时中证银行指数分级证券投资基金

自基金转型以来份额累计净值增长率与业绩比较基准收益率的历史走势对比图

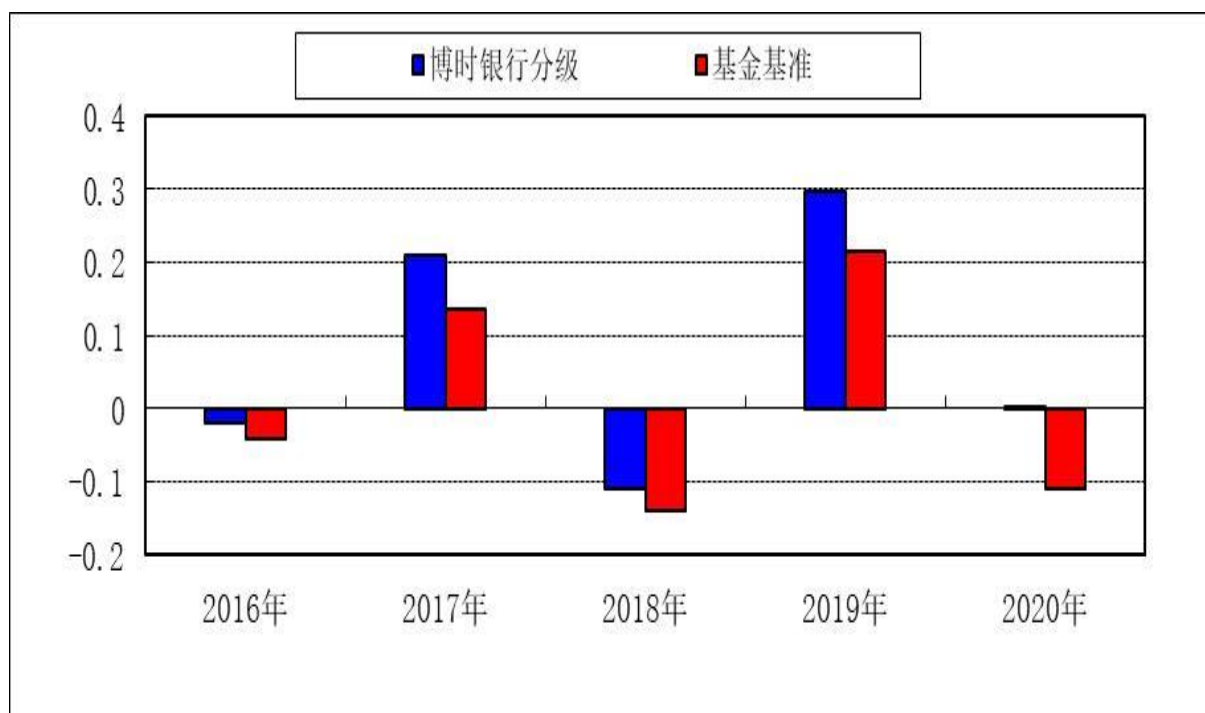
(2015年6月9日至2020年8月5日)



### 3.2.1.3 自基金合同生效以来基金每年净值增长率及其与同期业绩比较基准收益率的比较

博时中证银行指数分级证券投资基金

自基金转型以来基金净值增长率与业绩比较基准收益率的对比图



### 3.2.2 博时中证银行指数证券投资基金（LOF）

#### 3.2.2.1 基金份额净值增长率及其与同期业绩比较基准收益率的比较

阶段	份额净值增长率①	份额净值增长率标准差②	业绩比较基准收益率③	业绩比较基准收益率标准差④	①-③	②-④
过去三个月	10.76%	1.07%	9.30%	1.08%	1.46%	-0.01%
自基金合同生效起至今	10.82%	1.02%	7.91%	1.03%	2.91%	-0.01%

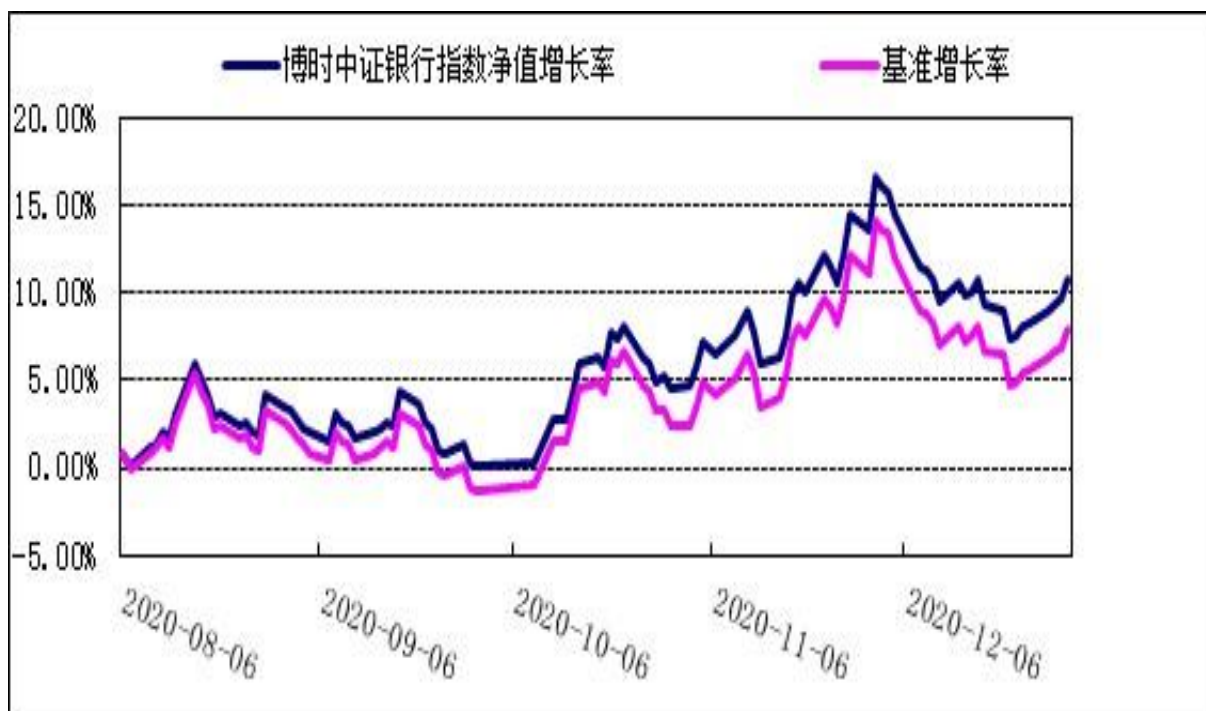
注：本基金的业绩比较基准为：中证银行指数收益率×95%+金融机构人民币活期存款基准利率（税后）×5%。由于基金资产配置比例处于动态变化的过程中，需要通过再平衡来使资产的配置比例符合基金合同要求，基准指数每日按照95%、5%的比例采取再平衡，再用每日连乘的计算方式得到基准指数的时间序列。

#### 3.2.2.2 自基金转型以来基金份额累计净值增长率变动及其与同期业绩比较基准收益率变动的比较

博时中证银行指数证券投资基金（LOF）

自基金转型以来份额累计净值增长率与业绩比较基准收益率的历史走势对比图

（2020年8月6日（基金合同生效日）至2020年12月31日）

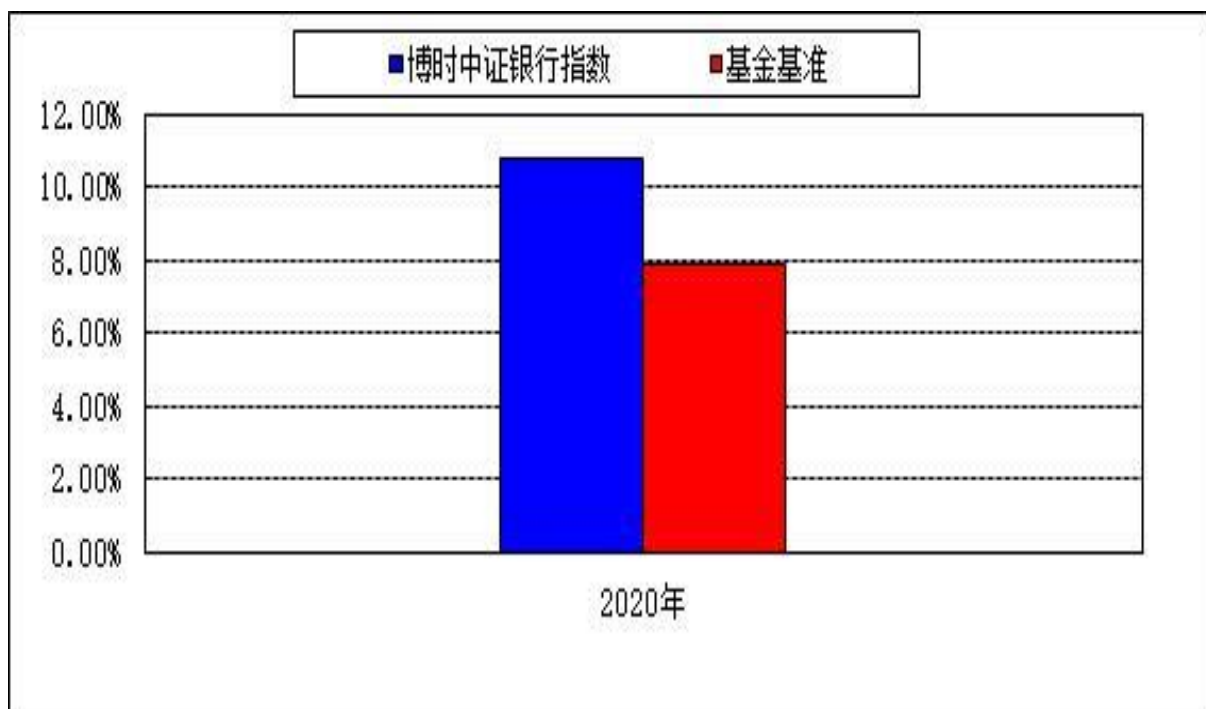


注：本基金合同于 2020 年 8 月 6 日生效。按照本基金的基金合同规定,自基金合同生效之日起 6 个月内使基金的投资组合比例符合本基金合同第十三部分“（二）投资范围”、“（四）投资限制”的有关约定。

### 3.2.2.3 自基金转型以来基金每年净值增长率及其与同期业绩比较基准收益率的比较

博时中证银行指数证券投资基金（LOF）

自基金转型以来基金净值增长率与业绩比较基准收益率的对比图



注：本基金的基金合同于 2020 年 8 月 6 日生效,合同生效当年按实际存续期计算,不按整个自然年度进行折算。

### 3.3 过去三年基金的利润分配情况

#### 3.3.1 博时中证银行指数分级证券投资基金

无。

#### 3.3.2 博时中证银行指数证券投资基金（LOF）

无。

## §4 管理人报告

### 4.1 基金管理人及基金经理情况

#### 4.1.1 基金管理人及其管理基金的经验

博时基金管理有限公司是中国内地首批成立的五家基金管理公司之一。“为国民创造财富”是博时的使命，“做投资价值的发现者”是博时的理念。截至 2020 年 12 月 31 日，博时基金公司共管理 246 只公募基金，并受全国社会保障基金理事会委托管理部分社保基金，以及多个企业年金、职业年金及特定专户，管理资产总规模逾 13294 亿元人民币，剔除货币基金与短期理财债券基金后，博时基金公募资产管理总规模逾 4012 亿元人民币，累计分红逾 1373 亿元人民币，是目前我国资产管理规模最大的基金公司之一。

#### 1、基金业绩

根据银河证券基金研究中心统计，截至 2020 年 4 季末：

博时旗下权益类基金业绩表现优异，参与银河证券 2020 年业绩排名的 112 只主动权益类基金全年平均收益 32.86%，其中 28 只基金年内收益超过 50%，16 只收益超过 60%，7 只超过 70%，2 只收益超过 80%，1 只产品收益超过 104%。从业绩同类排名来看，52 只基金业绩同类排名在前 2/3，36 只基金业绩同类排名在前 1/2，8 只基金业绩同类排名前 10，1 只基金业绩同类排名第 1。

其中，博时丝路主题股票(C 类)2020 年净值增长率同类排名第 1，博时荣享回报灵活配置定期开放混合(C 类)同类排名第 3，博时军工主题股票同类排名第 5，博时汇悦回报混合、博时新兴成长混合、博时睿远事件驱动灵活配置混合(LOF)、博时回报灵活配置混合、博时弘泰定期开放混合、博时丝路主题股票(A 类)、博时荣享回报灵活配置定期开放混合(A 类)同类排名均在前 1/4。

博时固定收益类基金表现同样可圈可点，参与银河证券 2020 年度业绩排名的 136 只债券基金全年平均收益 3.48%，超过中证全债及中证综合债指数的涨幅。25 只基金 2020 年全年收益超过 4%，

博时中证银行指数证券投资基金（LOF）(原博时中证银行指数分级证券投资基金转型)2020 年年度报告

19 只基金年内收益超过 5%，5 只基金年内收益超过 10%，2 只基金年内收益超过 20%。从相对排名来看，70 只基金 2020 年业绩同类排名前 1/2，44 只基金同类排名前 1/4，19 只基金同类排名前 1/10，12 只基金同类排名前 10，1 只基金同类排名第 1。

其中，博时安丰 18 个月定期开放债券(A 类-LOF)同类排名第 1，博时双月薪定期支付债券、博时月月薪定期支付债券同类排名第 2，博时安瑞 18 个月定期开放债券(A 类)第 4，博时信用债券、博时稳健回报债券(LOF)、博时安康 18 个月定期开放债券(LOF)、博时裕盈纯债 3 个月定期开放债券发起式、博时富祥纯债债券(A 类)、博时安泰 18 个月定期开放债券(A 类)、博时裕泰纯债债券、博时裕腾纯债债券、博时岁岁增利一年定期开放债券、博时聚盈纯债债券、博时聚源纯债债券(A 类)等产品同类排名均在前 1/10。

博时大中华亚太精选股票(QDII)(美元) (000927)、博时大中华亚太精选股票(QDII) (050015) 2020 年分别实现收益 28.68%、20.48%。博时亚洲票息收益债券(QDII)(美元)同类排名前 1/4。

指数型基金当中，参与银河证券 2020 年业绩排名的 56 只被动指数型基金全年平均收益 17.24%，对各类指数实现了有效地跟踪。

## 2、 其他大事件

2020 年 12 月 31 日，在中国证券业协会主办，中国期货业协会、中国证券投资基金业协会协办的第七届证券期货科学技术奖中，博时基金、金证财富《新一代投资决策支持系统》荣获证券期货科学技术奖三等奖。

2020 年 12 月，大众证券报“2020 中国基金风云榜”揭晓，博时基金获“2020 年度十大风云基金公司”，博时医疗保健行业获“2020 年度十大风云基金产品”。

2020 年 12 月 23 日，在信息时报“金狮奖”中，博时基金荣获“年度最具核心竞争力基金公司”。

2020 年 12 月 15 日，“聚中国 投未来 2021 新财富资产管理年会”在深圳举办，博时基金荣获 2020 新财富最智慧投资机构。

2020 年 12 月 11 日，由证券时报 券商中国主办的“2020 中国金融科技先锋榜”隆重揭晓，博时基金荣登“中国公募基金智能投研先锋榜”。

2020 年 12 月 10 日，金融界“第五届智能金融国际论坛暨 2020 金融界领航中国年度盛典”，博时基金荣获四项大奖。博时基金董事长江向阳获“杰出年度基金领袖奖”，博时基金荣获“杰出年度创新基金公司奖”、“杰出年度基金公司奖”、“杰出年度海外投资基金公司奖”。

2020 年 12 月 10 日，香港中资基金业协会（HKCAMA）和彭博（Bloomberg）2020 年度“离岸中资基金大奖”中，博时国际荣膺“最佳跨境业务”大奖，“博时-东方红大中华债券基金”荣膺“最佳总回报-大中华区固定收益（1 年）”亚军。

博时中证银行指数证券投资基金（LOF）(原博时中证银行指数分级证券投资基金转型)2020 年年度报告

2020 年 12 月 8 日，北京日报社主办的“数字金融 争渡未来 2020 年度北京金融论坛”在北京举办，博时基金荣获 2020 年度北京金融业十大品牌 产品创新卓越奖。

2020 年 12 月 2 日，经济观察报举办的 2020 卓越金融企业盛典举行，博时基金荣获“年度卓越综合实力基金公司”称号。

2020 年 11 月 28 日，由 21 世纪经济报道主办的第五届财经“金帆奖”评选中，博时基金荣获“2020 年度卓越基金管理公司”。

2020 年 11 月 27 日，国际金融报“第三届 CSR 先锋论坛暨 2020 先锋奖项颁奖典礼”在北京举办，凭借在社会责任方面的贡献，博时基金荣获 2020 年度社会责任先锋案例。

2020 年 11 月 20 日，2020 第一财经金融价值榜 颁奖典礼在上海举办，博时基金获选“2020 年度第一财经金融价值榜”年度基金公司管理人。

2020 年 11 月 19 日，由思维财经&投资者网主办的思维财经投资者年会暨“金桥奖”颁奖盛典上，博时基金荣获“金桥奖 年度最具投资价值基金公司”。

2020 年 11 月，联合国负责任投资原则组织(UN PRI)发布 2020 年度签署方评估报告。博时基金在衡量公司整体 ESG 管理水平的“战略与治理”模块，获得了首批最高评价“A+”评定。

2020 年 10 月 28 日，由《中国基金报》主办的“2020 中国机构投资者峰会”在上海浦东香格里拉酒店举行。第七届中国基金业英华奖中，博时基金陈凯杨荣获“五年期纯债投资最佳基金经理”，过均荣获“五年期二级债投资最佳基金经理”，何凯荣获“三年期海外固收投资最佳基金经理”及“五年期海外固收投资最佳基金经理”。第二届中国公募基金英华奖中，博时基金荣获“2019 年度最佳营销策划案例（最佳创意）”、“2019 年度最佳社会公益实践案例”、“2019 年度最佳电商业务发展基金公司”、“2019 年度最佳创新基金产品”、“2019 年度最佳营销策划案例（最佳综合）”、“2019 年度最佳指数增强基金”奖项。

2020 年 10 月 23 日，国际金融报主办的“2020 国际先锋金融机构高峰论坛暨颁奖典礼”在上海举办，博时基金董事长江向阳荣获“金融行业先锋领袖”、博时基金荣获“先锋证券投资机构”。

2020 年 10 月 16 日，由《每日经济新闻》主办的“2020 中国金融每经峰会资本市场高峰论坛暨 2020 中国金鼎奖颁奖典礼”在上海举行，博时基金成功斩获“固收+最具人气基金公司奖”和“最具影响力基金公司-专户一对多”奖项，博时基金投资经理王晓冬荣获“最具实力权益类专户基金经理”奖项。

2020 年 9 月 22 日，由《投资时报》及标点财经研究院联合主办的“见未来 2020 第三届资本市场高峰论坛暨金禧奖年度颁奖盛典”在京举办，凭借综合资产管理能力和旗下产品业绩表现，博时基金荣获三项大奖。博时获评“金禧奖 2020 卓越公募基金公司”、“金禧奖 2020 优秀固收类基金团队”、“金禧奖 2020 大湾区特别贡献奖”。

博时中证银行指数证券投资基金（LOF）(原博时中证银行指数分级证券投资基金转型)2020 年年度报告

2020 年 9 月 15 日，《上海证券报》第十七届“金基金”奖颁奖典礼在上海隆重举办，凭借综合资产管理能力和旗下产品业绩表现，博时基金及子公司博时资本共荣获三项大奖。博时基金荣获 2019 年度金基金·海外投资回报基金管理公司奖。博时旗下基金产品博时新起点灵活配置混合型证券投资基金获得 2019 年度金基金·灵活配置型基金三年期奖。博时资本张存相荣获“金阳光 三年卓越私募基金经理（MOM 类）”奖项。

2020 年 8 月 6 日，《经济观察报》“见圳四十年---深圳经济特区成立 40 周年特别盛典”在深圳举办，博时基金荣获“致敬深圳经济特区成立四十周年卓越企业”奖项。

2020 年 7 月 9 日，新浪财经“2020 中国基金业开放与发展高峰论坛暨基金业致敬资本市场 30 周年峰会”在云端举办，届时公布了 2020 中国基金业金麒麟奖，博时基金荣获“2020 十大风云基金公司”，此外，博时基金王俊荣获“2020 最受青睐股票基金经理”奖项，博时基金赵云阳、桂征辉、王祥均荣获“2020 最受青睐指数与 ETF 基金经理”奖项。

2020 年 6 月 29 日，《证券时报》第十五届中国基金业明星基金奖榜单公布，博时基金共荣获三项大奖，旗下产品博时外延增长主题混合与博时宏观回报债券分别拿下“三年持续回报平衡混合型明星基金”与“三年持续回报积极债券型明星基金”奖。博时信用债券基金摘得“十年持续回报债券型明星基金”奖。

2020 年 4 月 1 日，博时基金及子公司博时国际荣获《亚洲资产管理》2020“Best of the Best Awards”三项大奖。博时基金董事长兼总经理江向阳荣获“中国年度最佳 CEO”（Winner, China CEO of the Year-Jiang Xiangyang），博时基金（国际）有限公司荣获“香港最佳中资基金公司”（Winner, Hong Kong Best China Fund House），博时信用债基金荣获“中国在岸人民币债券最佳业绩（5 年）”（Winner, CNY Bonds, Onshore 5 Years-Bosera Credit Bond Fund）。

2020 年 3 月 31 日，《中国证券报》第十七届中国基金业金牛奖评选结果揭晓，博时基金旗下绩优产品博时信用债纯债债券荣获“七年期开放式债券型持续优胜金牛基金奖”。

2020 年 3 月 26 日，Morningstar 晨星（中国）2020 年度基金评选结果揭晓，博时信用债券在参选的同类 428 只基金中脱颖而出，摘得晨星“2020 年度激进债券型基金奖”。

2020 年 1 月 10 日，新京报“开放 普惠 科技”2019 金融行业评选颁奖典礼在北京举办，博时基金凭借在可持续发展金融方面的努力成果，荣获“2019 年度杰出社会责任影响力企业”。

2020 年 1 月 4 日，2020《财经》可持续发展高峰论坛暨长青奖典礼在北京举办，博时基金凭借在 ESG 投资及可持续发展金融推动方面的耕耘和成果，荣获“2020《财经》长青奖-可持续发展创新奖”。



#### 4.1.2 基金经理（或基金经理小组）及基金经理助理的简介

姓名	职务	任本基金的基金经理（助理）期限		证券从业年限	说明
		任职日期	离任日期		
赵云阳	指数与量化投资部投资总监/ 基金经理	2020-08-06	-	10.5	赵云阳先生，硕士。2003 年至 2010 年在晨星中国研究中心工作。2010 年加入博时基金管理有限公司。历任量化分析师、量化分析师兼基金经理助理、博时特许价值混合型证券投资基金(2013 年 9 月 13 日-2015 年 2 月 9 日)、博时招财一号大数据保本混合型证券投资基金(2015 年 4 月 29 日-2016 年 5 月 30 日)、博时中证淘金大数据 100 指数型证券投资基金(2015 年 5 月 4 日-2016 年 5 月 30 日)、博时裕富沪深 300 指数证券投资基金(2015 年 5 月 5 日-2016 年 5 月 30 日)、上证企债 30 交易型开放式指数证券投资基金(2013 年 7 月 11 日-2018 年 1 月 26 日)、深证基本面 200 交易型开放式指数证券投资基金(2012 年 11 月 13 日-2018 年 12 月 10 日)、博时深证基本面 200 交易型开放式指数证券投资基金联接基金(2012 年 11 月 13 日-2018 年 12 月 10 日)、博时创业板交易型开放式指数证券投资基金联接基金(2018 年 12 月 10 日-2019 年 10 月 11 日)、博时创业板交易型开放式指数证券投资基金(2018 年 12 月 10 日-2019 年 10 月 11 日)、博时中证银行指数分级证券投资基金(2015 年 10 月 8 日-2020 年 8 月 5 日)、博时中证 800 证券保险指数分级证券投资基金(2015 年 5 月 19 日-2020 年 8 月 6 日)的基金经理、指数与量化投资部投资副总监。现任指数与量化投资部投资总监兼博时上证 50 交易型开放式指数证券投资基金(2015

				<p>年 10 月 8 日—至今)、博时黄金交易型开放式证券投资基金(2015 年 10 月 8 日—至今)、博时上证 50 交易型开放式指数证券投资基金联接基金(2015 年 10 月 8 日—至今)、博时黄金交易型开放式证券投资基金联接基金(2016 年 5 月 27 日—至今)、博时中证央企结构调整交易型开放式指数证券投资基金(2018 年 10 月 19 日—至今)、博时中证央企结构调整交易型开放式指数证券投资基金联接基金(2018 年 11 月 14 日—至今)、博时中证央企创新驱动交易型开放式指数证券投资基金(2019 年 9 月 20 日—至今)、博时中证央企创新驱动交易型开放式指数证券投资基金联接基金(2019 年 11 月 13 日—至今)、博时中证银行指数证券投资基金（LOF）(2020 年 8 月 6 日—至今)、博时中证全指证券公司指数证券投资基金(2020 年 8 月 7 日—至今)的基金经理。</p>
--	--	--	--	--

注：上述任职日期、离任日期根据本基金管理人对外披露的任免日期填写。证券从业的含义遵从行业协会《证券业从业人员资格管理办法》的相关规定。

#### 4.2 管理人对报告期内本基金运作合规守信情况的说明

在本报告期内，本基金管理人严格遵循了《中华人民共和国证券投资基金法》及其各项实施细则、本基金基金合同和其他相关法律法规的规定，并本着诚实信用、勤勉尽责、取信于市场、取信于社会的原则管理和运用基金资产，为基金持有人谋求最大利益。本报告期内，由于证券市场波动等原因，本基金曾出现个别投资监控指标超标的情况，基金管理人在规定期限内进行了调整，对基金份额持有人利益未造成损害。

#### 4.3 管理人对报告期内公平交易情况的专项说明

##### 4.3.1 公平交易制度和控制方法

报告期内，根据《证券投资基金管理公司公平交易制度指导意见》的相关要求，公司进一步完善了《公平交易管理制度》，通过系统及人工相结合的方式，分别对一级市场及二级市场的权益类及

固定收益类投资的公平交易原则、流程，按照境内及境外业务进行了详细规范，同时也通过强化事后分析评估监督机制来确保公司公平对待管理的不同投资组合。

#### 4.3.2 公平交易制度的执行情况

报告期内，本基金管理人严格执行了《证券投资基金管理公司公平交易制度指导意见》和公司制定的公平交易相关制度。

#### 4.3.3 异常交易行为的专项说明

本报告期内，公司旗下所有投资组合参与的交易所公开竞价交易中，同日反向交易成交较少的单边交易量超过该证券当日成交量的 5% 的交易共 111 次，均为指数量化投资组合因投资策略需要和其他组合发生的反向交易。本报告期内，未发现本基金有可能导致不公平交易和利益输送的异常交易。

### 4.4 管理人对报告期内基金的投资策略和业绩表现的说明

#### 4.4.1 报告期内基金投资策略和运作分析

2020 年全球经济及金融市场一直受新型冠状病毒（COVID-19）影响。疫情于第一季爆发，各国的封城、社交区隔等防疫政策令经济重创，一度动摇全球投资者的信心，全球股市于 3 月份暴跌。随后各国央行实行大放水，推出异常宽松的货币政策，主要包括减息和量化宽松等措施，成功稳住市场。全球经济也于上半年深度衰退后，在第三季经济也开始反弹，虽然部份国家出现疫情反复，但疫苗研发有进展，股市普遍继续反复向上。截至年底，全球主要市场股指都收复失地，甚至屡创新高。全年来看，美国标普 500 上涨 16.26%、纳斯达克上涨 43.64%、日经 225 上涨 16.01%，而欧洲股指表现差强人意，德国 DAX 上涨 3.55%、法国 CAC40 则下跌 7.14%、英国富时 100 下跌 14.34%。

A 股方面，受宽松的流动性推动，主流指数全线上涨，偏大盘的上证 50 上涨 18.85%、沪深 300 指数上涨 27.21%，偏小盘的中证 500 和中证 1000 分别上涨 20.87%、19.39%，而重仓科技和医药的创业板指表现最为抢眼，全年上涨 64.96%。行业方面，中信一级行业表现分化明显，其中表现居前的是电力设备及新能源、食品饮料、消费者服务、国防军工、医药，涨幅分别为 88.34%、88.06%、81.06%、72.47%、50.40%，跌幅较为靠前的行业是综合金融、房地产、通信、建筑、纺织服装，跌幅分别为 18.11%、9.49%、8.72%、6.78%、2.51%。

本基金为被动跟踪指数的基金，以期获得和跟踪标的指数所表征的市场平均水平的收益。在本报告期内我们严格按照基金合同要求，力求组合成份股紧密跟踪指数，利用量化的手段分析跟踪误差产生的原因，并在最小化交易成本的同时适时调仓，尽可能地减少跟踪误差。

#### 4.4.2 报告期内基金的业绩表现

截至 2020 年 12 月 31 日，本基金基金份额净值为 1.2274 元，份额累计净值为 1.3813 元。报告期内，本基金由博时中证银行指数分级证券投资基金将转型为博时中证银行指数证券投资基金（LOF）。转型前，自 2020 年 1 月 1 日至 2020 年 8 月 5 日，博时中证银行指数分级证券投资基金份额净值增长率为 0.3%，同期业绩基准增长率-10.94%；转型后，自 2020 年 8 月 6 日至报告期末，博时中证银行指数证券投资基金份额净值增长率为 10.82%，同期业绩基准增长率 7.91%。

#### 4.5 管理人对宏观经济、证券市场及行业走势的简要展望

展望 2021 年，宏观层面，当前疫苗逐渐落地，其效果会慢慢显现带来海外疫情慢慢好转，全球的修复弹性有望逐渐释放。2021 年，国内宏观政策保持可持续性，政策环境大起大落的担忧得到实质性缓解，重点关注结构性信用出清压力和微观流动性变化趋势。2021 年的核心任务是构建双循环格局，供需两端发力，打造高水平供需动态平衡。供给侧方面以科技自主为支撑，强化国家战略科技力量，增强产业链供应链自主可控能力。需求侧管理重点是摆脱过去靠投资拉动模式，更多依靠消费升级、公共服务等。中美关系方面，新总统上任第一年往往聚焦国内事务，外部处于乐观窗口。

我们认为 A 股将整体波动向上，市场结构较之前相对均衡，企业盈利增速持续好转，基本面或成为市场主要驱动力，内外循环驱动预计将成为主旋律，权益市场仍有较为丰富的机会。重点关注三条主线：（1）从疫情中恢复且受益于通胀的产业，包括有色、化工、金融等周期板块，以及航空、影视、餐饮旅游、医疗等服务业板块；（2）双循环体系+国内经济率先复苏的制造业，包括高端制造、光伏及新能源板块；（3）科技成长仍是应重点关注的方向，短期关注业绩释放的消费电子、军工等板块，长期关注国产替代、自主可控背景下的半导体、新材料等。

在投资策略上，本基金作为一只被动的指数基金，我们会以最小化跟踪误差为目标，紧密跟踪标的指数。同时我们仍然看好中国长期的经济增长，希望通过本基金为投资人提供分享中国长期经济增长的机会。

#### 4.6 管理人内部有关本基金的监察稽核工作情况

报告期内，本基金管理人的经营运作严格遵守国家有关法律法规和行业监管规则，在完善内部控制制度和流程手册的同时，推动内控体系和制度措施的落实；强化对基金投资运作和公司经营管理的合规性监察，通过实时监控、定期检查、专项检查等方式，及时发现情况，提出改进建议并跟踪改进落实情况。公司监察法律部对公司遵守各项法规和管理制度及旗下各基金履行合同义务的情况进行核查，发现违规隐患及时与有关业务人员沟通并向管理层报告。

2020 年，我公司根据法律、法规的规定，制定了《博时基金定向增发投资管理制度》、《衍生品投资及风险管理制度》等制度文件，修订了《科创板投资管理制度》、《黄金租赁业务管理制度》等制度文件，以制度形式明确了投资管理相关的内部流程及内部要求。不断建设和完善“博时产品管理系统”、“新一代决策支持系统”等管理平台，加强了公司的市场体系、投研体系和后台运作的风险监控工作。在新基金发行和老基金持续营销的过程中，严格规范基金销售业务，按照《证券投资基金销售管理办法》的规定审查宣传推介材料，选择有代销资格的代销机构销售基金，并努力做好投资者教育工作。

#### 4.7 管理人对报告期内基金估值程序等事项的说明

本基金管理人为确保基金估值工作符合相关法律法规和基金合同的规定，确保基金资产估值的公平、合理，有效维护投资人的利益，设立了博时基金管理有限公司估值委员会（以下简称“估值委员会”），制定了估值政策和估值程序。估值委员会成员由主管运营的副总经理、督察长、投资总监、研究部负责人、运作部负责人等成员组成，基金经理原则上不参与估值委员会的工作，其估值建议经估值委员会成员评估后审慎采用。估值委员会成员均具有 5 年以上专业工作经历，具备良好的专业经验和专业胜任能力，具有绝对的独立性。估值委员会的职责主要包括有：保证基金估值的公平、合理；制订健全、有效的估值政策和程序；确保对投资品种进行估值时估值政策和程序的一贯性；定期对估值政策和程序进行评价等。

参与估值流程的各方还包括本基金托管银行和会计师事务所。托管人根据法律法规要求对基金估值及净值计算履行复核责任，当存有异议时，托管银行有责任要求基金管理公司作出合理解释，通过积极商讨达成一致意见。会计师事务所对估值委员会采用的相关估值模型、假设及参数的适当性发表审核意见并出具报告。上述参与估值流程各方之间不存在任何重大利益冲突。

本基金管理人已与中债金融估值中心有限公司签署服务协议，由其按约定提供在银行间同业市场交易的债券品种的估值数据。

#### 4.8 管理人对报告期内基金利润分配情况的说明

本基金收益分配原则:本基金场外收益分配方式分两种：现金分红与红利再投资，登记在登记系统基金份额持有人开放式基金账户下的基金份额，投资者可选择现金分红或将现金分红自动转为基金份额进行再投资；若投资者不选择，本基金默认的收益分配方式是现金分红；登记在深圳证券账户的基金份额只能采取现金分红方式，不能选择红利再投资；具体权益分配程序等有关事项遵循深圳证券交易所及中国证券登记结算有限责任公司的相关规定；基金收益分配后基金份额净值不能低

于面值，即基金收益分配基准日的基金份额净值减去每单位基金份额收益分配金额后不能低于面值；

本基金每一基金份额享有同等分配权；法律法规或监管机关另有规定的，从其规定。

根据相关法律法规和基金合同的要求以及本基金的实际运作情况，本报告期内本基金未进行收益分配。

#### 4.9 报告期内管理人对本基金持有人数或基金资产净值预警情形的说明

无。

### §5 托管人报告

#### 5.1 报告期内本基金托管人遵规守信情况声明

本报告期，中国建设银行股份有限公司在本基金的托管过程中，严格遵守了《证券投资基金法》、基金合同、托管协议和其他有关规定，不存在损害基金份额持有人利益的行为，完全尽职尽责地履行了基金托管人应尽的义务。

#### 5.2 托管人对报告期内本基金投资运作遵规守信、净值计算、利润分配等情况的说明

本报告期，本托管人按照国家有关规定、基金合同、托管协议和其他有关规定，对本基金的基金资产净值计算、基金费用开支、利润分配等方面进行了认真的复核，对本基金的投资运作方面进行了监督，发现个别监督指标不符合基金合同约定并及时通知了基金管理人，基金管理人在合理期限内进行了调整，对基金份额持有人利益未造成损害。

#### 5.3 托管人对本年度报告中财务信息等内容的真实、准确和完整发表意见

本托管人复核审查了本报告中的财务指标、净值表现、利润分配情况、财务会计报告、投资组合报告等内容，保证复核内容不存在虚假记载、误导性陈述或者重大遗漏。

### §6 审计报告

#### 6.1 博时中证银行指数分级证券投资基金

普华永道中天审字(2021)第 23986 号

博时中证银行指数分级证券投资基金全体基金份额持有人：

##### 6.1.1 审计意见

(一)我们审计的内容

我们审计了博时中证银行指数分级证券投资基金(以下简称“博时银行分级基金”)的财务报表,包括 2020 年 8 月 5 日(基金转型日前日)的资产负债表,2020 年 1 月 1 日至 2020 年 8 月 5 日(基金转型日前日)止期间的利润表和所有者权益(基金净值)变动表以及财务报表附注。

## (二)我们的意见

我们认为,后附的财务报表在所有重大方面按照企业会计准则和在财务报表附注中所列示的中国证券监督管理委员会(以下简称“中国证监会”)、中国证券投资基金业协会(以下简称“中国基金业协会”)发布的有关规定及允许的基金行业实务操作编制,公允反映了博时银行分级基金 2020 年 8 月 5 日(基金转型日前日)的财务状况以及 2020 年 1 月 1 日至 2020 年 8 月 5 日(基金转型日前日)止期间的经营成果和基金净值变动情况。

### 6.1.2 形成审计意见的基础

我们按照中国注册会计师审计准则的规定执行了审计工作。审计报告的“注册会计师对财务报表审计的责任”部分进一步阐述了我们在这些准则下的责任。我们相信,我们获取的审计证据是充分、适当的,为发表审计意见提供了基础。

按照中国注册会计师职业道德守则,我们独立于博时中证银行指数基金,并履行了职业道德方面的其他责任。

### 6.1.3 管理层和治理层对财务报表的责任

博时银行分级基金的基金管理人博时基金管理有限公司(以下简称“基金管理人”)管理层负责按照企业会计准则和中国证监会、中国基金业协会发布的有关规定及允许的基金行业实务操作编制财务报表,使其实现公允反映,并设计、执行和维护必要的内部控制,以使财务报表不存在由于舞弊或错误导致的重大错报。

在编制财务报表时,基金管理人管理层负责评估博时银行分级基金的持续经营能力,披露与持续经营相关的事项(如适用),并运用持续经营假设,除非基金管理人管理层计划清算博时银行分级基金、终止运营或别无其他现实的选择。

基金管理人治理层负责监督博时银行分级基金的财务报告过程。

### 6.1.4 注册会计师对财务报表审计的责任

我们的目标是对财务报表整体是否不存在由于舞弊或错误导致的重大错报获取合理保证,并出具包含审计意见的审计报告。合理保证是高水平的保证,但并不能保证按照审计准则执行的审计在某一重大错报存在时总能发现。错报可能由于舞弊或错误导致,如果合理预期错报单独或汇总起来可能影响财务报表使用者依据财务报表作出的经济决策,则通常认为错报是重大的。

博时中证银行指数证券投资基金（LOF）(原博时中证银行指数分级证券投资基金转型)2020 年年度报告

报告

在按照审计准则执行审计工作的过程中，我们运用职业判断，并保持职业怀疑。同时，我们也执行以下工作：

（一）识别和评估由于舞弊或错误导致的财务报表重大错报风险；设计和实施审计程序以应对这些风险，并获取充分、适当的审计证据，作为发表审计意见的基础。由于舞弊可能涉及串通、伪造、故意遗漏、虚假陈述或凌驾于内部控制之上，未能发现由于舞弊导致的重大错报的风险高于未能发现由于错误导致的重大错报的风险。

（二）了解与审计相关的内部控制，以设计恰当的审计程序，但目的并非对内部控制的有效性发表意见。

（三）评价基金管理人管理层选用会计政策的恰当性和作出会计估计及相关披露的合理性。

（四）对基金管理人管理层使用持续经营假设的恰当性得出结论。同时，根据获取的审计证据，就可能对博时银行分级基金持续经营能力产生重大疑虑的事项或情况是否存在重大不确定性得出结论。如果我们得出结论认为存在重大不确定性，审计准则要求我们在审计报告中提请报表使用者注意财务报表中的相关披露；如果披露不充分，我们应当发表非无保留意见。我们的结论基于截至审计报告日可获得的信息。然而，未来的事项或情况可能导致博时银行分级基金不能持续经营。

（五）评价财务报表的总体列报(包括披露)、结构和内容，并评价财务报表是否公允反映相关交易和事项。

我们与基金管理人治理层就计划的审计范围、时间安排和重大审计发现等事项进行沟通，包括沟通我们在审计中识别出的值得关注的内部控制缺陷。

普华永道中天  
会计师事务所(特殊普通合伙)

注册会计师

张 振 波

中国·上海市

注册会计师

2021 年 3 月 30 日

沈 兆 杰

## 6.2 博时中证银行指数证券投资基金（LOF）

普华永道中天审字(2021)第 23621 号

博时中证银行指数证券投资基金(LOF)全体基金份额持有人：

### 6.2.1 审计意见

（一）我们审计的内容



我们审计了博时中证银行指数证券投资基金(LOF)(以下简称“博时中证银行指数基金”)的财务报表，包括 2020 年 12 月 31 日的资产负债表，2020 年 8 月 6 日(基金合同生效日)至 2020 年 12 月 31 日止期间的利润表和所有者权益(基金净值)变动表以及财务报表附注。

## (二) 我们的意见

我们认为，后附的财务报表在所有重大方面按照企业会计准则和在财务报表附注中所列示的中国证券监督管理委员会(以下简称“中国证监会”)、中国证券投资基金业协会(以下简称“中国基金业协会”)发布的有关规定及允许的基金行业实务操作编制，公允反映了博时中证银行指数基金 2020 年 12 月 31 日的财务状况以及 2020 年 8 月 6 日(基金合同生效日)至 2020 年 12 月 31 日止期间的经营成果和基金净值变动情况。

### 6.2.2 形成审计意见的基础

我们按照中国注册会计师审计准则的规定执行了审计工作。审计报告的“注册会计师对财务报表审计的责任”部分进一步阐述了我们在这些准则下的责任。我们相信，我们获取的审计证据是充分、适当的，为发表审计意见提供了基础。

按照中国注册会计师职业道德守则，我们独立于博时中证银行指数基金，并履行了职业道德方面的其他责任。

### 6.2.3 管理层和治理层对财务报表的责任

博时中证银行指数基金的基金管理人博时基金管理有限公司(以下简称“基金管理人”)管理层负责按照企业会计准则和中国证监会、中国基金业协会发布的有关规定及允许的基金行业实务操作编制财务报表，使其实现公允反映，并设计、执行和维护必要的内部控制，以使财务报表不存在由于舞弊或错误导致的重大错报。

在编制财务报表时，基金管理人管理层负责评估博时中证银行指数基金的持续经营能力，披露与持续经营相关的事项(如适用)，并运用持续经营假设，除非基金管理人管理层计划清算博时中证银行指数基金、终止运营或别无其他现实的选择。

基金管理人治理层负责监督博时中证银行指数基金的财务报告过程。

### 6.2.4 注册会计师对财务报表审计的责任

我们的目标是对财务报表整体是否不存在由于舞弊或错误导致的重大错报获取合理保证，并出具包含审计意见的审计报告。合理保证是高水平的保证，但并不能保证按照审计准则执行的审计在某一重大错报存在时总能发现。错报可能由于舞弊或错误导致，如果合理预期错报单独或汇总起来可能影响财务报表使用者依据财务报表作出的经济决策，则通常认为错报是重大的。

博时中证银行指数证券投资基金（LOF）(原博时中证银行指数分级证券投资基金转型)2020 年年度报告

报告

在按照审计准则执行审计工作的过程中，我们运用职业判断，并保持职业怀疑。同时，我们也执行以下工作：

（一）识别和评估由于舞弊或错误导致的财务报表重大错报风险；设计和实施审计程序以应对这些风险，并获取充分、适当的审计证据，作为发表审计意见的基础。由于舞弊可能涉及串通、伪造、故意遗漏、虚假陈述或凌驾于内部控制之上，未能发现由于舞弊导致的重大错报的风险高于未能发现由于错误导致的重大错报的风险。

（二）了解与审计相关的内部控制，以设计恰当的审计程序，但目的并非对内部控制的有效性发表意见。

（三）评价基金管理人管理层选用会计政策的恰当性和作出会计估计及相关披露的合理性。

（四）对基金管理人管理层使用持续经营假设的恰当性得出结论。同时，根据获取的审计证据，就可能对博时中证银行指数基金持续经营能力产生重大疑虑的事项或情况是否存在重大不确定性得出结论。如果我们得出结论认为存在重大不确定性，审计准则要求我们在审计报告中提请报表使用者注意财务报表中的相关披露；如果披露不充分，我们应当发表非无保留意见。我们的结论基于截至审计报告日可获得的信息。然而，未来的事项或情况可能导致博时中证银行指数基金不能持续经营。

（五）评价财务报表的总体列报(包括披露)、结构和内容，并评价财务报表是否公允反映相关交易和事项。

我们与基金管理人治理层就计划的审计范围、时间安排和重大审计发现等事项进行沟通，包括沟通我们在审计中识别出的值得关注的内部控制缺陷。

普华永道中天  
会计师事务所(特殊普通合伙)

注册会计师

张 振 波

中国·上海市

注册会计师

2021 年 3 月 30 日

沈 兆 杰

## §7 年度财务报表

## 7.1 博时中证银行指数分级证券投资基金

## 7.1.1 资产负债表

会计主体：博时中证银行指数分级证券投资基金

报告截止日：2020年8月5日

单位：人民币元

资产	附注号	本期末 2020年8月5日	上年度末 2019年12月31日
<b>资产：</b>		-	-
银行存款	7.1.4.7.1	15,639,430.32	7,851,566.75
结算备付金		817,516.53	30,937.39
存出保证金		31,434.33	10,493.14
交易性金融资产	7.1.4.7.2	221,003,556.40	135,358,687.55
其中：股票投资		221,003,556.40	134,453,317.55
基金投资		-	-
债券投资		-	905,370.00
资产支持证券投资		-	-
贵金属投资		-	-
衍生金融资产	7.1.4.7.3	-	-
买入返售金融资产	7.1.4.7.4	-	-
应收证券清算款		57,668.76	-
应收利息	7.1.4.7.5	11,470.42	16,320.70
应收股利		-	-
应收申购款		-	605,122.19
递延所得税资产		-	-
其他资产	7.1.4.7.6	-	-
<b>资产总计</b>		<b>237,561,076.76</b>	<b>143,873,127.72</b>
<b>负债和所有者权益</b>	<b>附注号</b>	<b>本期末 2020年8月5日</b>	<b>上年度末 2019年12月31日</b>
<b>负债：</b>		-	-
短期借款		-	-
交易性金融负债		-	-
衍生金融负债	7.1.4.7.3	-	-
卖出回购金融资产款		-	-
应付证券清算款		-	-
应付赎回款		3,427,164.77	1,193,894.14
应付管理人报酬		31,483.96	118,678.16
应付托管费		6,926.46	26,109.20

应付销售服务费		-	-
应付交易费用	7.1.4.7.7	123,870.65	25,905.27
应交税费		-	-
应付利息		-	-
应付利润		-	-
递延所得税负债		-	-
其他负债	7.1.4.7.8	295,986.12	212,815.40
<b>负债合计</b>		<b>3,885,431.96</b>	<b>1,577,402.17</b>
<b>所有者权益：</b>		-	-
实收基金	7.1.4.7.9	187,475,164.89	114,500,303.18
未分配利润	7.1.4.7.10	46,200,479.91	27,795,422.37
<b>所有者权益合计</b>		<b>233,675,644.80</b>	<b>142,295,725.55</b>
<b>负债和所有者权益总计</b>		<b>237,561,076.76</b>	<b>143,873,127.72</b>

注：1、报告截止日 2020 年 8 月 5 日，基金份额净值 1.1076 元，基金份额总额 210,978,776.25 份。

2、本财务报表的实际编制期间为 2020 年 1 月 1 日至 2020 年 8 月 5 日(基金转型日前日)止期间。

### 7.1.2 利润表

会计主体：博时中证银行指数分级证券投资基金

本报告期：2020 年 1 月 1 日至 2020 年 8 月 5 日

单位：人民币元

项目	附注号	本期 2020年1月1日至2020 年8月5日	上年度可比期间 2019年1月1日至2019 年12月31日
<b>一、收入</b>		<b>-2,746,124.84</b>	<b>42,820,281.05</b>
1.利息收入		60,878.57	84,867.80
其中：存款利息收入	7.1.4.7.11	58,266.51	52,549.60
债券利息收入		2,612.06	32,318.20
资产支持证券利息收入		-	-
买入返售金融资产收入		-	-
证券出借利息收入		-	-
其他利息收入		-	-
2.投资收益（损失以“-”填列）		15,905,655.12	11,716,291.82
其中：股票投资收益	7.1.4.7.12	9,090,284.42	6,548,807.43
基金投资收益		-	-
债券投资收益	7.1.4.7.13	1,715.00	137,208.27
资产支持证券投资收益	7.1.4.7.14	-	-
贵金属投资收益		-	-
衍生工具收益	7.1.4.7.15	-	-
股利收益	7.1.4.7.16	6,813,655.70	5,030,276.12
3.公允价值变动收益（损失以“-”号填	7.1.4.7.17	-19,130,613.13	30,876,601.39

列)			
4.汇兑收益（损失以“-”号填列）		-	-
5.其他收入（损失以“-”号填列）	7.1.4.7.18	417,954.60	142,520.04
<b>减：二、费用</b>		<b>1,590,241.34</b>	<b>2,384,477.79</b>
1. 管理人报酬		877,418.68	1,437,774.90
2. 托管费		193,032.06	316,310.48
3. 销售服务费		-	-
4. 交易费用	7.1.4.7.19	226,192.63	206,132.27
5. 利息支出		-	-
其中：卖出回购金融资产支出		-	-
6. 税金及附加		-	-
7. 其他费用	7.1.4.7.20	293,597.97	424,260.14
<b>三、利润总额（亏损总额以“-”号填列）</b>		<b>-4,336,366.18</b>	<b>40,435,803.26</b>
减：所得税费用		-	-
<b>四、净利润（净亏损以“-”号填列）</b>		<b>-4,336,366.18</b>	<b>40,435,803.26</b>

### 7.1.3 所有者权益（基金净值）变动表

会计主体：博时中证银行指数分级证券投资基金

本报告期：2020年1月1日至2020年8月5日

单位：人民币元

项目	本期 2020年1月1日至2020年8月5日		
	实收基金	未分配利润	所有者权益合计
一、期初所有者权益（基金净值）	114,500,303.18	27,795,422.37	142,295,725.55
二、本期经营活动产生的基金净值变动数（本期利润）	-	-4,336,366.18	-4,336,366.18
三、本期基金份额交易产生的基金净值变动数（净值减少以“-”号填列）	72,974,861.71	22,741,423.72	95,716,285.43
其中：1.基金申购款	267,244,285.26	57,613,377.61	324,857,662.87
2.基金赎回款	-194,269,423.55	-34,871,953.89	-229,141,377.44
四、本期向基金份额持有人分配利润产生的基金净值变动（净值减少以“-”号填列）	-	-	-
五、期末所有者权益（基金净值）	187,475,164.89	46,200,479.91	233,675,644.80
项目	上年度可比期间 2019年1月1日至2019年12月31日		

博时中证银行指数证券投资基金（LOF）(原博时中证银行指数分级证券投资基金转型)2020 年年度报告  
报告

	实收基金	未分配利润	所有者权益合计
一、期初所有者权益（基金净值）	165,981,668.11	-6,881,742.19	159,099,925.92
二、本期经营活动产生的基金净值变动数（本期利润）	-	40,435,803.26	40,435,803.26
三、本期基金份额交易产生的基金净值变动数（净值减少以“-”号填列）	-51,481,364.93	-5,758,638.70	-57,240,003.63
其中：1.基金申购款	73,294,507.56	10,683,986.28	83,978,493.84
2.基金赎回款	-124,775,872.49	-16,442,624.98	-141,218,497.47
四、本期向基金份额持有人分配利润产生的基金净值变动（净值减少以“-”号填列）	-	-	-
五、期末所有者权益（基金净值）	114,500,303.18	27,795,422.37	142,295,725.55

报表附注为财务报表的组成部分。

本报告页码（序号）从 7.1.1 至 7.1.4，财务报表由下列负责人签署：

基金管理人负责人：江向阳，主管会计工作负责人：孙献，会计机构负责人：成江

## 7.1.4 报表附注

### 7.1.4.1 基金基本情况

博时中证银行指数分级证券投资基金(以下简称“本基金”)经中国证券监督管理委员会(以下简称“中国证监会”)证监许可[2015]757号《关于准予博时中证银行指数分级证券投资基金注册的批复》和中国证监会证券基金机构监管部机构部函[2015]1370号《关于博时中证银行指数分级证券投资基金募集时间安排的确认函》核准，由博时基金管理有限公司依照《中华人民共和国证券投资基金法》和《博时中证银行指数分级证券投资基金基金合同》负责公开募集。本基金为契约型开放式，存续期限不定，首次设立募集不包括认购资金利息共募集 287,111,881.09 元，业经普华永道中天会计师事务所(特殊普通合伙)普华永道中天验字(2015)第 679 号验资报告予以验证。经向中国证监会备案，《博时中证银行指数分级证券投资基金基金合同》于 2015 年 6 月 9 日正式生效，基金合同生效日的基金份额总额为 287,168,470.70 份基金份额(场内基金份额为 140,576,476.00 份，场外基金份额为 146,591,994.70 份)，其中认购资金利息折合 56,589.61 份基金份额(折合场内基金份额为 6,476.00 份，场外基金份额为 50,113.61 份)。本基金的基金管理人为博时基金管理有限公司，基金托管人为中国建设银行股份有限公司。

博时中证银行指数证券投资基金（LOF）(原博时中证银行指数分级证券投资基金转型)2020 年年度报告

根据《博时中证银行指数分级证券投资基金基金合同》和《博时中证银行指数分级证券投资基金招募说明书》的相关规定，本基金的基金份额包括博时中证银行指数分级证券投资基金之基础份额(以下简称“博时银行份额”)、博时中证银行指数分级证券投资基金之稳健收益类份额(以下简称“博时银行 A 份额”)及博时中证银行指数分级证券投资基金之进取收益类份额(以下简称“博时银行 B 份额”)。其中，博时银行 A 份额、博时银行 B 份额的基金份额配比始终保持 1:1 的比例不变。本基金通过场外、场内两种方式公开发售。基金发售结束后，场外认购的全部基金份额将确认为博时银行份额；场内认购的全部基金份额按照 1:1 的比例自动分离为预期收益与预期风险不同的两种份额类别，即博时银行 A 份额和博时银行 B 份额。基金合同生效后，博时银行份额设置单独的基金代码，只可以进行场内与场外的申购和赎回，但不上市交易。博时银行 A 份额和博时银行 B 份额交易代码不同，只可在深圳证券交易所上市交易，不接受单独的申购与赎回。投资者可在场内申购和赎回博时银行份额，投资者可选择将其在场内申购的博时银行份额按 1:1 的比例分拆成博时银行 A 份额和博时银行 B 份额。投资者也可按 1:1 的配比将其持有的博时银行 A 份额和博时银行 B 份额申请合并为场内的博时银行份额。投资者可在场外申购和赎回博时银行份额。投资者不得申请将其场外申购的博时银行份额进行分拆，但投资者可将其持有的场外博时银行份额跨系统转托管至场内并申请将其分拆成博时银行 A 份额和博时银行 B 份额后上市交易。在博时银行 A 份额、博时银行 B 份额的存续期内，基金管理人将为基金份额持有人办理份额配对转换业务。

本基金按《博时中证银行指数分级证券投资基金基金合同》约定的净值计算规则对博时银行 A 份额和博时银行 B 份额分别进行基金份额参考净值计算，一份博时银行 A 份额的参考净值与一份博时银行 B 份额的参考净值之和等于两份博时银行份额的净值。博时银行 A 份额每日获得日基准收益，博时银行 A 份额实际的投资盈亏都由博时银行 B 份额分享与承担。博时银行 A 份额的日基准收益均以 1.0000 元面值为基准采取单利进行计算。博时银行 A 份额的约定年基准收益率为：一年期银行定期存款年利率(税后)+ 3.5%。其中计算博时银行 A 份额约定年基准收益率的一年期银行定期存款利率以最近一次基金份额的定期折算基准日中国人民银行公布并执行的金融机构人民币一年期定期存款基准利率(税后)为准，基金合同生效日至基金合同生效后第一个基金份额的定期折算基准日(含)之间的年约定基准收益率为基金合同生效日中国人民银行公布的金融机构人民币一年期存款基准利率(税后)+3.5%。

本基金将根据《博时中证银行指数分级证券投资基金基金合同》的约定进行定期/不定期份额折算。

本基金在存续期内每个会计年度 12 月份的第一个工作日，将进行基金的定期份额折算，博时银行 A 份额和博时银行 B 份额按照《博时中证银行指数分级证券投资基金基金合同》中规定的参考净

博时中证银行指数证券投资基金（LOF）(原博时中证银行指数分级证券投资基金转型)2020 年年度报告

值计算规则进行净值计算，对博时银行 A 份额的约定应得收益进行定期份额折算，每 2 份博时银行份额将按 1 份博时银行 A 份额获得约定应得收益的新增博时银行份额的份额，按上述份额折算后，博时银行 A 份额的基金份额参考净值和博时银行份额的基金份额净值作相应的调整，博时银行 B 份额不进行折算。在基金份额折算前与折算后，博时银行 A 份额和博时银行 B 份额的份额配比保持 1:1 的比例不变。根据净资产不变的原则，将博时银行 A 份额每个会计年度定期折算基准日折算前的份额参考净值超过 1.0000 元的部分转换成博时银行场内份额；博时银行份额持有人所持有的每两份博时银行份额按照一份博时银行 A 份额获得新增博时银行份额的分配，按上述份额折算后，博时银行 A 份额的基金份额参考净值和博时银行份额的基金份额净值作相应的调整，博时银行 B 份额不进行折算。

本基金还将在以下两种情况根据基金合同进行不定期份额折算，（1）当博时银行份额的基金份额净值大于或等于 1.500 元时，折算前的博时银行份额持有人，获得新增博时银行份额的份额分配。博时银行份额持有人持有的博时银行份额的基金份额净值折算调整为 1.000 元，份额数量相应折算增加；折算前的博时银行 A 份额持有人，以博时银行 A 份额在基金份额折算基准日折算前的基金份额参考净值超出 1.000 元部分，获得新增场内博时银行份额的份额分配。博时银行 A 份额持有人持有的博时银行 A 份额净值折算调整为 1.000 元、份额数量不变，相应折算增加场内博时银行份额；折算前的博时银行 B 份额持有人，以博时银行 B 份额在基金份额折算基准日折算前的基金份额参考净值超出 1.000 元部分，获得新增场内博时银行份额的份额分配。博时银行 B 份额持有人持有的博时银行 B 份额净值折算调整为 1.000 元、份额数量不变，相应折算增加场内博时银行份额。（2）当博时银行 B 份额的基金份额参考净值小于或等于 0.250 元时，博时银行份额持有人持有的博时银行份额的基金份额净值折算调整为 1.000 元、份额数量相应折算调整；博时银行 A 份额持有人持有的博时银行 A 份额的基金份额参考净值折算调整为 1.000 元、份额数量相应折算调整，相应折算增加博时银行份额；折算不改变博时银行 B 份额持有人的资产净值，其持有的博时银行 B 份额的基金份额参考净值折算调整为 1.000 元、份额数量相应折算调整；博时银行 A 份额与博时银行 B 份额的基金份额配比保持 1:1 的比例不变。

经深圳证券交易所(以下简称“深交所”)深证上字[2015]第 275 号文审核同意，博时银行 A 份额(150267) 70,288,238.00 份基金份额和博时银行 B 份额(150268) 70,288,238.00 份基金份额于 2015 年 6 月 18 日在深交所挂牌交易。未上市交易的基金份额托管在场外，基金份额持有人可通过跨系统转托管业务将其转至深交所场内后即可上市流通。

根据基金管理人博时基金管理有限公司于 2020 年 7 月 2 日发布的《博时基金管理有限公司关于博时中证银行指数分级证券投资基金基金份额持有人大会表决结果暨决议生效的公告》、于 2020 年



## 博时中证银行指数证券投资基金（LOF）(原博时中证银行指数分级证券投资基金转型)2020 年年度报告

7月29日发布的《博时基金管理有限公司关于博时中证银行指数分级证券投资基金之博时银行A份额、博时银行B份额终止上市的公告》以及《博时基金管理有限公司关于博时中证银行指数分级证券投资基金实施转型的公告》，本基金博时银行A份额及博时银行B份额于2020年8月4日终止上市交易，并以该日为基金份额转换基准日，将博时银行A份额、博时银行B份额以博时银行份额的基金份额净值为基准按照各自的基金份额参考净值转换成博时银行份额的场内份额。自2020年8月6日起，博时中证银行指数分级证券投资基金正式变更为博时中证银行指数证券投资基金(LOF)。自同日起，《博时中证银行指数证券投资基金(LOF)基金合同》生效，原《博时中证银行指数分级证券投资基金基金合同》失效，博时银行份额的场内份额和场外份额将分别自动转换成博时中证银行指数证券投资基金(LOF)基金份额的场内份额和场外份额。

根据《中华人民共和国证券投资基金法》和《博时中证银行指数分级证券投资基金基金合同》的有关规定，本基金的投资范围为具有良好流动性的金融工具，包括国内依法发行上市的股票、债券、权证、货币市场工具以及法律法规或中国证监会允许基金投资的其他金融工具(但须符合中国证监会相关规定)。如法律法规或监管机构以后允许基金投资其他品种，基金管理人在履行适当程序后，可以将其纳入投资范围。本基金的投资组合比例为：股票资产占基金资产的比例为90%~95%，其中，中证银行指数成分股和备选成分股占基金非现金资产的比例不低于80%；债券、货币市场工具、现金、权证、以及法律法规或中国证监会允许基金投资的其他金融工具及其他资产占基金资产的5%~10%，其中，现金或到期日在一年以内的政府债券不低于基金资产净值的5%，现金不包括结算备付金、存出保证金、应收申购款等；权证投资的比例范围占基金资产净值的0%~3%。本基金的业绩比较基准为：中证银行指数收益率 $\times$ 95%+金融机构人民币活期存款基准利率(税后) $\times$ 5%。

本财务报表由本基金的基金管理人博时基金管理有限公司于2021年3月30日批准报出。

### 7.1.4.2 会计报表的编制基础

本基金的财务报表按照财政部于2006年2月15日及以后期间颁布的《企业会计准则—基本准则》、各项具体会计准则及相关规定(以下合称“企业会计准则”)、中国证监会颁布的《证券投资基金信息披露XBRL模板第3号<年度报告和中期报告>》、中国证券投资基金业协会(以下简称“中国基金业协会”)颁布的《证券投资基金会计核算业务指引》、《博时中证银行指数分级证券投资基金基金合同》和在财务报表附注7.4.4所列示的中国证监会、中国基金业协会发布的有关规定及允许的基金行业实务操作编制。

本财务报表以持续经营为基础编制。

#### 7.1.4.3 遵循企业会计准则及其他有关规定的声明

本基金 2020 年 1 月 1 日至 2020 年 8 月 5 日（基金转型日前日）财务报表符合企业会计准则的要求，真实、完整地反映了本基金 2020 年 8 月 5 日（基金转型日前日）的财务状况以及 2020 年 1 月 1 日至 2020 年 8 月 5 日（基金转型日前日）的经营成果和基金净值变动情况等有关信息。

#### 7.1.4.4 重要会计政策和会计估计

##### 7.1.4.4.1 会计年度

本基金会计年度为公历 1 月 1 日起至 12 月 31 日止。本期财务报表的实际编制期间为 2020 年 1 月 1 日至 2020 年 8 月 5 日（基金转型日前日）止期间。

##### 7.1.4.4.2 记账本位币

本基金的记账本位币为人民币。

##### 7.1.4.4.3 金融资产和金融负债的分类

###### (1) 金融资产的分类

金融资产于初始确认时分类为：以公允价值计量且其变动计入当期损益的金融资产、应收款项、可供出售金融资产及持有至到期投资。金融资产的分类取决于本基金对金融资产的持有意图和持有能力。本基金现无金融资产分类为可供出售金融资产及持有至到期投资。

本基金目前以交易目的持有的股票投资、债券投资、资产支持证券投资和衍生工具分类为以公允价值计量且其变动计入当期损益的金融资产。除衍生工具所产生的金融资产在资产负债表中以衍生金融资产列示外，以公允价值计量且其变动计入当期损益的金融资产在资产负债表中以交易性金融资产列示。

本基金持有的其他金融资产分类为应收款项，包括银行存款、买入返售金融资产和其他各类应收款项等。应收款项是指在活跃市场中没有报价、回收金额固定或可确定的非衍生金融资产。

###### (2) 金融负债的分类

金融负债于初始确认时分类为：以公允价值计量且其变动计入当期损益的金融负债及其他金融负债。本基金目前暂无金融负债分类为以公允价值计量且其变动计入当期损益的金融负债。本基金持有的其他金融负债包括卖出回购金融资产款和其他各类应付款项等。

##### 7.1.4.4.4 金融资产和金融负债的初始确认、后续计量和终止确认

金融资产或金融负债于本基金成为金融工具合同的一方时，按公允价值在资产负债表内确认。

以公允价值计量且其变动计入当期损益的金融资产，取得时发生的相关交易费用计入当期损益；对于支付的价款中包含的债券或资产支持证券起息日或上次除息日至购买日止的利息，单独确认为应收项目。应收款项和其他金融负债的相关交易费用计入初始确认金额。

对于以公允价值计量且其变动计入当期损益的金融资产，按照公允价值进行后续计量；对于应收款项和其他金融负债采用实际利率法，以摊余成本进行后续计量。

金融资产满足下列条件之一的，予以终止确认：(1) 收取该金融资产现金流量的合同权利终止；(2) 该金融资产已转移，且本基金将金融资产所有权上几乎所有的风险和报酬转移给转入方；或者(3) 该金融资产已转移，虽然本基金既没有转移也没有保留金融资产所有权上几乎所有的风险和报酬，但是放弃了对该金融资产控制。

金融资产终止确认时，其账面价值与收到的对价的差额，计入当期损益。

当金融负债的现时义务全部或部分已经解除时，终止确认该金融负债或义务已解除的部分。终止确认部分的账面价值与支付的对价之间的差额，计入当期损益。

#### 7.1.4.4.5 金融资产和金融负债的估值原则

本基金持有的股票投资、债券投资、资产支持证券投资和衍生工具按如下原则确定公允价值并进行估值：

(1) 存在活跃市场的金融工具按其估值日的市场交易价格确定公允价值；估值日无交易且最近交易日后未发生影响公允价值计量的重大事件的，按最近交易日的市场交易价格确定公允价值。有充足证据表明估值日或最近交易日的市场交易价格不能真实反映公允价值的，应对市场交易价格进行调整，确定公允价值。与上述投资品种相同，但具有不同特征的，应以相同资产或负债的公允价值为基础，并在估值技术中考虑不同特征因素的影响。特征是指对资产出售或使用的限制等，如果该限制是针对资产持有者的，那么在估值技术中不应将该限制作为特征考虑。此外，基金管理人不应考虑因大量持有相关资产或负债所产生的溢价或折价。

(2) 当金融工具不存在活跃市场，采用在当前情况下适用并且有足够可利用数据和其他信息支持的估值技术确定公允价值。采用估值技术时，优先使用可观察输入值，只有在无法取得相关资产或负债可观察输入值或取得不切实可行的情况下，才可以使用不可观察输入值。

(3) 如经济环境发生重大变化或证券发行人发生影响金融工具价格的重大事件，应对估值进行调整并确定公允价值。

#### 7.1.4.4.6 金融资产和金融负债的抵销

本基金持有的资产和承担的负债基本为金融资产和金融负债。当本基金 1) 具有抵销已确认金额的法定权利且该种法定权利现在是可执行的；且 2) 交易双方准备按净额结算时，金融资产与金融负债按抵销后的净额在资产负债表中列示。

#### 7.1.4.4.7 实收基金

实收基金为对外发行基金份额所募集的总金额在扣除损益平准金分摊部分后的余额。由于基金份额折算引起的实收基金份额变动于基金份额折算日根据折算前的基金份额数及确定的折算比例计算认列。由于申购和赎回引起的实收基金变动分别于基金申购确认日及基金赎回确认日认列。

#### 7.1.4.4.8 损益平准金

损益平准金包括已实现平准金和未实现平准金。已实现平准金指在申购或赎回基金份额时，申购或赎回款项中包含的按累计未分配的已实现损益占基金净值比例计算的金额。未实现平准金指在申购或赎回基金份额时，申购或赎回款项中包含的按累计未实现损益占基金净值比例计算的金额。损益平准金于基金申购确认日或基金赎回确认日认列，并于期末全额转入未分配利润/(累计亏损)。

#### 7.1.4.4.9 收入/(损失)的确认和计量

股票投资在持有期间应取得的现金股利扣除由上市公司代扣代缴的个人所得税后的净额确认为投资收益。债券投资在持有期间应取得的按票面利率或者发行价计算的利息扣除在适用情况下由债券发行企业代扣代缴的个人所得税及由基金管理人缴纳的增值税后的净额确认为利息收入。资产支持证券在持有期间收到的款项，根据资产支持证券的预计收益率区分属于资产支持证券投资本金部分和投资收益部分，将本金部分冲减资产支持证券投资成本，并将投资收益部分扣除在适用情况下由基金管理人缴纳的增值税后的净额确认为利息收入。

以公允价值计量且其变动计入当期损益的金融资产在持有期间的公允价值变动确认为公允价值变动损益；于处置时，其处置价格与初始确认金额之间的差额确认为投资收益，其中包括从公允价值变动损益结转的公允价值累计变动额。

应收款项在持有期间确认的利息收入按实际利率法计算，实际利率法与直线法差异较小的则按直线法计算。

#### 7.1.4.4.10 费用的确认和计量

本基金的管理人报酬和托管费在费用涵盖期间按基金合同约定的费率和计算方法逐日确认。

其他金融负债在持有期间确认的利息支出按实际利率法计算，实际利率法与直线法差异较小的

则按直线法计算。

#### 7.1.4.4.11 基金的收益分配政策

在存续期内，本基金（包括博时银行份额、博时银行 A 份额、博时银行 B 份额）不进行收益分配。

#### 7.1.4.4.12 分部报告

本基金以内部组织结构、管理要求、内部报告制度为依据确定经营分部，以经营分部为基础确定报告分部并披露分部信息。经营分部是指本基金内同时满足下列条件的组成部分：（1）该组成部分能够在日常活动中产生收入、发生费用；（2）本基金的基金管理人能够定期评价该组成部分的经营成果，以决定向其配置资源、评价其业绩；（3）本基金能够取得该组成部分的财务状况、经营成果和现金流量等有关会计信息。如果两个或多个经营分部具有相似的经济特征，并且满足一定条件的，则合并为一个经营分部。

本基金目前以一个单一的经营分部运作，不需要披露分部信息。

#### 7.1.4.4.13 其他重要的会计政策和会计估计

根据本基金的估值原则和中国证监会允许的基金行业估值实务操作，本基金确定以下类别股票投资、债券投资和资产支持证券投资的公允价值时采用的估值方法及其关键假设如下：

（1）对于证券交易所上市的股票，若出现重大事项停牌或交易不活跃（包括涨跌停时的交易不活跃）等情况，本基金根据中国证监会公告[2017]13 号《中国证监会关于证券投资基金估值业务的指导意见》，根据具体情况采用《关于发布中基协（AMAC）基金行业股票估值指数的通知》提供的指数收益法等估值技术进行估值。

（2）对于在锁定期内的非公开发行股票、首次公开发行股票时公司股东公开发售股份、通过大宗交易取得的带限售期的股票等流通受限股票，根据中国基金业协会中基协发[2017]6 号《关于发布〈证券投资基金投资流通受限股票估值指引（试行）〉的通知》之附件《证券投资基金投资流通受限股票估值指引（试行）》（以下简称“指引”），按估值日在证券交易所上市交易的同一股票的公允价值扣除中证指数有限公司根据指引所独立提供的该流通受限股票剩余限售期对应的流动性折扣后的价值进行估值。

（3）对于在证券交易所上市或挂牌转让的固定收益品种（可转换债券、可交换债券、可分离债券和私募债券除外）及在银行间同业市场交易的固定收益品种，根据中国证监会公告[2017]13 号《中国证监会关于证券投资基金估值业务的指导意见》及《中国证券投资基金业协会估值核算工作小组关于 2015 年 1 季度固定收益品种的估值处理标准》采用估值技术确定公允价值。本基金持有的证券

交易所上市或挂牌转让的固定收益品种(可转换债券、可交换债券、可分离债券和私募债券除外)，按照中证指数有限公司所独立提供的估值结果确定公允价值。本基金持有的银行间同业市场固定收益品种按照中债金融估值中心有限公司所独立提供的估值结果确定公允价值。

#### **7.1.4.5 会计政策和会计估计变更以及差错更正的说明**

##### **7.1.4.5.1 会计政策变更的说明**

本基金本报告期未发生会计政策变更。

##### **7.1.4.5.2 会计估计变更的说明**

本基金本报告期未发生会计估计变更。

##### **7.1.4.5.3 差错更正的说明**

本基金在本报告期间无须说明的会计差错更正。

#### **7.1.4.6 税项**

根据财政部、国家税务总局财税[2002]128号《关于开放式证券投资基金有关税收问题的通知》、财税[2008]1号《关于企业所得税若干优惠政策的通知》、财税[2012]85号《关于实施上市公司股息红利差别化个人所得税政策有关问题的通知》、财税[2015]101号《关于上市公司股息红利差别化个人所得税政策有关问题的通知》、财税[2016]36号《关于全面推开营业税改征增值税试点的通知》、财税[2016]46号《关于进一步明确全面推开营改增试点金融业有关政策的通知》、财税[2016]70号《关于金融机构同业往来等增值税政策的补充通知》、财税[2016]140号《关于明确金融 房地产开发 教育辅助服务等增值税政策的通知》、财税[2017]2号《关于资管产品增值税政策有关问题的补充通知》、财税[2017]56号《关于资管产品增值税有关问题的通知》、财税[2017]90号《关于租入固定资产进项税额抵扣等增值税政策的通知》及其他相关财税法规和实务操作，主要税项列示如下：

(1) 资管产品运营过程中发生的增值税应税行为，以资管产品管理人为增值税纳税人。资管产品管理人运营资管产品过程中发生的增值税应税行为，暂适用简易计税方法，按照3%的征收率缴纳增值税。对资管产品在2018年1月1日前运营过程中发生的增值税应税行为，未缴纳增值税的，不再缴纳；已缴纳增值税的，已纳税额从资管产品管理人以后月份的增值税应纳税额中抵减。

对证券投资基金管理人运用基金买卖股票、债券的转让收入免征增值税，对国债、地方政府债以及金融同业往来利息收入亦免征增值税。资管产品管理人运营资管产品提供的贷款服务，以2018年1月1日起产生的利息及利息性质的收入为销售额。资管产品管理人运营资管产品转让2017年

博时中证银行指数证券投资基金（LOF）(原博时中证银行指数分级证券投资基金转型)2020 年年度报告

12 月 31 日前取得的基金、非货物期货，可以选择按照实际买入价计算销售额，或者以 2017 年最后一个交易日的基金份额净值、非货物期货结算价格作为买入价计算销售额。

(2) 对基金从证券市场中取得的收入，包括买卖股票、债券的差价收入，股票的股息、红利收入，债券的利息收入及其他收入，暂不征收企业所得税。

(3) 对基金取得的企业债券利息收入，应由发行债券的企业在向基金支付利息时代扣代缴 20% 的个人所得税。对基金从上市公司取得的股息红利所得，持股期限在 1 个月以内(含 1 个月)的，其股息红利所得全额计入应纳税所得额；持股期限在 1 个月以上至 1 年(含 1 年)的，暂减按 50% 计入应纳税所得额；持股期限超过 1 年的，暂免征收个人所得税。对基金持有的上市公司限售股，解禁后取得的股息、红利收入，按照上述规定计算纳税，持股时间自解禁日起计算；解禁前取得的股息、红利收入继续暂减按 50% 计入应纳税所得额。上述所得统一适用 20% 的税率计征个人所得税。

(4) 基金卖出股票按 0.1% 的税率缴纳股票交易印花税，买入股票不征收股票交易印花税。

(5) 本基金的城市维护建设税、教育费附加和地方教育附加等税费按照实际缴纳增值税额的适用比例计算缴纳。

#### 7.1.4.7 重要财务报表项目的说明

##### 7.1.4.7.1 银行存款

单位：人民币元

项目	本期末 2020 年 8 月 5 日	上年度末 2019 年 12 月 31 日
活期存款	15,639,430.32	7,851,566.75
定期存款	-	-
其中：存款期限 1 个月以内	-	-
存款期限 1-3 个月	-	-
存款期限 3 个月以上	-	-
其他存款	-	-
合计	15,639,430.32	7,851,566.75

##### 7.1.4.7.2 交易性金融资产

单位：人民币元

项目	本期末 2020 年 8 月 5 日		
	成本	公允价值	公允价值变动
股票	234,090,258.26	221,003,556.40	-13,086,701.86
贵金属投资-金交所黄金合约	-	-	-
债券   交易所市场	-	-	-

	银行间市场	-	-	-
	合计	-	-	-
资产支持证券		-	-	-
基金		-	-	-
其他		-	-	-
合计		234,090,258.26	221,003,556.40	-13,086,701.86
项目	上年度末 2019 年 12 月 31 日			
	成本	公允价值	公允价值变动	
股票		128,410,826.28	134,453,317.55	6,042,491.27
贵金属投资-金交所黄金合约		-	-	-
债券	交易所市场	903,950.00	905,370.00	1,420.00
	银行间市场	-	-	-
	合计	903,950.00	905,370.00	1,420.00
资产支持证券		-	-	-
基金		-	-	-
其他		-	-	-
合计		129,314,776.28	135,358,687.55	6,043,911.27

#### 7.1.4.7.3 衍生金融资产/负债

无余额。

#### 7.1.4.7.4 买入返售金融资产

##### 7.1.4.7.4.1 各项买入返售金融资产期末余额

无余额。

##### 7.1.4.7.4.2 期末买断式逆回购交易中取得的债券

无余额。

#### 7.1.4.7.5 应收利息

单位：人民币元

项目	本期末 2020 年 8 月 5 日	上年度末 2019 年 12 月 31 日
应收活期存款利息	11,194.02	1,642.13
应收定期存款利息	-	-
应收其他存款利息	-	-
应收结算备付金利息	252.00	15.29
应收债券利息	-	14,658.00
应收资产支持证券利息	-	-
应收买入返售证券利息	-	-



应收申购款利息	-	-
应收黄金合约拆借孳息	-	-
应收出借证券利息	-	-
其他	24.40	5.28
合计	11,470.42	16,320.70

**7.1.4.7.6 其他资产**

无余额。

**7.1.4.7.7 应付交易费用**

单位：人民币元

项目	本期末 2020年8月5日	上年度末 2019年12月31日
交易所市场应付交易费用	123,870.65	25,905.27
银行间市场应付交易费用	-	-
合计	123,870.65	25,905.27

**7.1.4.7.8 其他负债**

单位：人民币元

项目	本期末 2020年8月5日	上年度末 2019年12月31日
应付券商交易单元保证金	-	-
应付赎回费	11,119.96	2,815.40
应付证券出借违约金	-	-
其他应付款	-	-
应付指数使用费	69,565.28	50,000.00
预提费用	215,300.88	160,000.00
合计	295,986.12	212,815.40

**7.1.4.7.9 实收基金**

金额单位：人民币元

项目	本期 2020年1月1日至2020年8月5日	
	基金份额（份）	账面金额
基金合同生效日	128,857,450.44	114,500,303.18
本期申购	300,751,267.87	267,244,285.26
本期赎回（以“-”号填列）	-218,629,941.06	-194,269,423.55
-基金拆分/份额折算前	-	-
基金拆分/份额折算调整	-1.00	-
本期末	210,978,776.25	187,475,164.89

注：申购含红利再投、转换入、级别调整入份额；赎回含转换出、级别调整出份额（如适用）。

#### 7.1.4.7.10 未分配利润

单位：人民币元

项目	已实现部分	未实现部分	未分配利润合计
基金合同生效日	9,652,042.41	18,143,379.96	27,795,422.37
本期利润	14,794,246.95	-19,130,613.13	-4,336,366.18
本期基金份额交易产生的变动数	10,788,480.28	11,952,943.44	22,741,423.72
其中：基金申购款	35,947,805.84	21,665,571.77	57,613,377.61
基金赎回款	-25,159,325.56	-9,712,628.33	-34,871,953.89
本期已分配利润	-	-	-
本期末	35,234,769.64	10,965,710.27	46,200,479.91

#### 7.1.4.7.11 存款利息收入

单位：人民币元

项目	本期	上年度可比期间
	2020年1月1日至2020年8月5日	2019年1月1日至2019年12月31日
活期存款利息收入	52,886.86	51,541.53
定期存款利息收入	-	-
其他存款利息收入	-	-
结算备付金利息收入	548.21	339.78
其他	4,831.44	668.29
合计	58,266.51	52,549.60

#### 7.1.4.7.12 股票投资收益

单位：人民币元

项目	本期	上年度可比期间
	2020年1月1日至2020年8月5日	2019年1月1日至2019年12月31日
卖出股票成交总额	46,277,835.32	88,144,210.14
减：卖出股票成本总额	37,187,550.90	81,595,402.71
买卖股票差价收入	9,090,284.42	6,548,807.43

#### 7.1.4.7.13 债券投资收益

单位：人民币元

项目	本期	上年度可比期间
	2020年1月1日至2020年8月5日	2019年1月1日至2019年12月31日
卖出债券（债转股及债券到期兑付）成交总额	922,935.06	4,994,347.27
减：卖出债券（债转股及债券到期兑付）成本总额	903,950.00	4,810,646.00
减：应收利息总额	17,270.06	46,493.00

买卖债券差价收入	1,715.00	137,208.27
----------	----------	------------

**7.1.4.7.14 资产支持证券投资收益**

无发生额。

**7.1.4.7.15 衍生工具收益**

无发生额。

**7.1.4.7.16 股利收益**

单位：人民币元

项目	本期 2020年1月1日至2020年8月5日	上年度可比期间 2019年1月1日至2019年12月31日
股票投资产生的股利收益	6,813,655.70	5,030,276.12
其中：证券出借权益补偿收入	-	-
基金投资产生的股利收益	-	-
合计	6,813,655.70	5,030,276.12

**7.1.4.7.17 公允价值变动收益**

单位：人民币元

项目名称	本期 2020年1月1日至2020年8月5日	上年度可比期间 2019年1月1日至2019年12月31日
1.交易性金融资产	-19,130,613.13	30,876,601.39
——股票投资	-19,129,193.13	30,875,181.39
——债券投资	-1,420.00	1,420.00
——资产支持证券投资	-	-
——基金投资	-	-
——贵金属投资	-	-
——其他	-	-
2.衍生工具	-	-
——权证投资	-	-
3.其他	-	-
减：应税金融商品公允价值变动产生的预估增值税	-	-
合计	-19,130,613.13	30,876,601.39

**7.1.4.7.18 其他收入**

单位：人民币元

项目	本期 2020年1月1日至2020年8月5日	上年度可比期间 2019年1月1日至2019年12月31日

博时中证银行指数证券投资基金（LOF）(原博时中证银行指数分级证券投资基金转型)2020 年年度报告

报告

基金赎回费收入	417,954.60	142,520.04
合计	417,954.60	142,520.04

#### 7.1.4.7.19 交易费用

单位：人民币元

项目	本期 2020年1月1日至2020年8月5日	上年度可比期间 2019年1月1日至2019年12月31日
交易所市场交易费用	226,192.63	206,132.27
银行间市场交易费用	-	-
合计	226,192.63	206,132.27

#### 7.1.4.7.20 其他费用

单位：人民币元

项目	本期 2020年1月1日至2020年8月5日	上年度可比期间 2019年1月1日至2019年12月31日
审计费用	23,825.22	40,000.00
信息披露费	71,475.66	120,000.00
证券出借违约金	-	-
银行汇划费	3,371.81	4,260.14
上市费	40,000.00	60,000.00
指数使用费	119,565.28	200,000.00
律师费	35,000.00	-
其他	360.00	-
合计	293,597.97	424,260.14

#### 7.1.4.8 或有事项、资产负债表日后事项的说明

##### 7.1.4.8.1 或有事项

截至资产负债表日，本基金无须披露的或有事项。

##### 7.1.4.8.2 资产负债表日后事项

根据基金管理人博时基金管理有限公司于 2020 年 7 月 2 日发布的《博时基金管理有限公司关于博时中证银行指数分级证券投资基金基金份额持有人大会表决结果暨决议生效的公告》，基金份额持有人大会于 2020 年 7 月 1 日表决通过了《博时中证银行指数分级证券投资基金转型有关事项的议案》，自 2020 年 8 月 6 日起，博时中证银行指数分级证券投资基金正式转型并更名为博时中证银行指数证券投资基金(LOF)。自同日起，《博时中证银行指数证券投资基金(LOF)基金合同》生效，原《博时中证银行指数分级证券投资基金基金合同》失效。

**7.1.4.9 关联方关系**

关联方名称	与本基金的关系
博时基金管理有限公司("博时基金")	基金管理人
中国建设银行股份有限公司("中国建设银行")	基金托管人
招商证券股份有限公司("招商证券")	基金管理人的股东
中国长城资产管理股份有限公司	基金管理人的股东
广厦建设集团有限责任公司	基金管理人的股东
天津港(集团)有限公司	基金管理人的股东
上海汇华实业有限公司	基金管理人的股东
上海盛业股权投资基金有限公司	基金管理人的股东
博时资本管理有限公司	基金管理人的子公司
博时基金（国际）有限公司	基金管理人的子公司

注：下述关联交易均在正常业务范围内按一般商业条款订立。

**7.1.4.10 本报告期及上年度可比期间的关联方交易****7.1.4.10.1 通过关联方交易单元进行的交易**

无。

**7.1.4.10.1.1 股票交易**

无。

**7.1.4.10.1.2 债券交易**

无。

**7.1.4.10.1.3 债券回购交易**

无。

**7.1.4.10.1.4 权证交易**

无。

**7.1.4.10.1.5 应支付关联方的佣金**

无。

**7.1.4.10.2 关联方报酬****7.1.4.10.2.1 基金管理费**

单位：人民币元

项目	本期	上年度可比期间
----	----	---------

	2020年1月1日至2020年8月 5日	2019年1月1日至2019年12 月31日
当期发生的基金应支付的管理费	877,418.68	1,437,774.90
其中：支付销售机构的客户维护费	249,748.46	433,488.23

注：支付基金管理人博时基金的管理人报酬按前一日基金资产净值 1.00%的年费率计提，逐日累计至每月月底，按月支付。其计算公式为：

$$\text{日管理人报酬} = \text{前一日基金资产净值} \times 1.00\% / \text{当年天数}。$$

#### 7.1.4.10.2 基金托管费

单位：人民币元

项目	本期 2020年1月1日至2020年8月 5日	上年度可比期间 2019年1月1日至2019年12 月31日
当期发生的基金应支付的托管费	193,032.06	316,310.48

注：支付基金托管人的托管费按前一日基金资产净值 0.22%的年费率计提，逐日累计至每月月底，按月支付。其计算公式为：

$$\text{日托管费} = \text{前一日基金资产净值} \times 0.22\% / \text{当年天数}。$$

#### 7.1.4.10.3 与关联方进行银行间同业市场的债券(含回购)交易

无。

#### 7.1.4.10.4 报告期内转融通证券出借业务发生重大关联交易事项的说明

##### 7.1.4.10.4.1 与关联方通过约定申报方式进行的适用固定期限费率的证券出借业务的情况

无。

##### 7.1.4.10.4.2 与关联方通过约定申报方式进行的适用市场化期限费率的证券出借业务的情况

无。

#### 7.1.4.10.5 各关联方投资本基金的情况

##### 7.1.4.10.5.1 报告期内基金管理人运用固有资金投资本基金的情况

无。

##### 7.1.4.10.5.2 报告期末除基金管理人之外的其他关联方投资本基金的情况

无。

#### 7.1.4.10.6 由关联方保管的银行存款余额及当期产生的利息收入

单位：人民币元

关联方名称	本期 2020年1月1日至2020年8月5日		上年度可比期间 2019年1月1日至2019年12月31日	
	期末余额	当期利息收入	期末余额	当期利息收入
中国建设银行-活期存款	15,639,430.32	52,886.86	7,851,566.75	51,541.53

注：本基金的银行存款由基金托管人保管，按银行活期利率/银行同业利率/约定利率计息。

#### 7.1.4.10.7 本基金在承销期内参与关联方承销证券的情况

无。

#### 7.1.4.10.8 其他关联交易事项的说明

于 2020 年 8 月 5 日，本基金持有 711,200 股托管人公司中国建设银行的 A 股普通股(上年度末：390,200 股)，成本总额为人民币 4,761,333.80 元(上年度末：2,687,222.69 元)，估值总额为人民币 4,416,552.00 元(上年度末：2,821,146.00 元)，占基金资产净值的比例为 1.89%(上年度末：1.98%)。

#### 7.1.4.11 利润分配情况

无。

#### 7.1.4.12 期末（2020 年 8 月 5 日）本基金持有的流通受限证券

##### 7.1.4.12.1 因认购新发/增发证券而于期末持有的流通受限证券

金额单位：人民币元

7.1.4.12.2 受限证券类别：股票										
证券代码	证券名称	成功认购日	可流通日	流通受限类型	认购价格	期末估值单价	数量(单位：股)	期末成本总额	期末估值总额	备注
688311	盟升电子	2020-07-24	2021-02-01	首次公开发行限售	41.58	108.96	1,960.00	81,496.80	213,561.60	-
688185	康希诺	2020-08-04	2020-08-13	新股未上市	209.71	209.71	933.00	195,659.43	195,659.43	-
688222	成都先导	2020-04-03	2020-10-16	首次公开发行限售	20.52	46.29	3,800.00	77,976.00	175,902.00	-
688080	映翰通	2020-02-03	2020-08-12	首次公开发行限售	27.63	79.85	2,144.00	59,238.72	171,198.40	-
688505	复旦张江	2020-06-10	2020-12-21	首次公开发行限售	8.95	23.69	6,090.00	54,505.50	144,272.10	-

688589	力合微	2020-07-15	2021-01-22	首次公开发行限售	17.91	51.22	2,771.00	49,628.61	141,930.62	-
688157	松井股份	2020-05-29	2020-12-09	首次公开发行限售	34.48	78.25	1,804.00	62,201.92	141,163.00	-
688339	亿华通	2020-07-31	2020-08-10	新股未上市	76.65	76.65	1,546.00	118,500.90	118,500.90	-
688077	大地熊	2020-07-15	2021-01-22	首次公开发行限售	28.07	62.73	1,778.00	49,908.46	111,533.94	-
688338	赛科希德	2020-07-27	2020-08-06	新股未上市	50.35	50.35	1,871.00	94,204.85	94,204.85	-
688155	先惠技术	2020-08-03	2020-08-11	新股未上市	38.77	38.77	2,122.00	82,269.94	82,269.94	-
688286	敏芯股份	2020-07-31	2020-08-10	新股未上市	62.67	62.67	1,270.00	79,590.90	79,590.90	-
688313	仕佳光子	2020-08-04	2020-08-12	新股未上市	10.82	10.82	7,151.00	77,373.82	77,373.82	-
688069	德林海	2020-07-15	2021-01-22	首次公开发行限售	67.20	88.10	811.00	54,499.20	71,449.10	-
002993	奥海科技	2020-08-05	2020-08-17	新股未上市	26.88	26.88	720.00	19,353.60	19,353.60	-
605366	宏柏新材	2020-08-04	2020-08-12	新股未上市	9.98	9.98	1,588.00	15,848.24	15,848.24	-
605100	华丰股份	2020-07-31	2020-08-11	新股未上市	39.43	39.43	349.00	13,761.07	13,761.07	-
605066	天正电气	2020-07-31	2020-08-07	新股未上市	10.02	10.02	1,278.00	12,805.56	12,805.56	-
300859	西域旅游	2020-07-29	2020-08-06	新股未上市	7.19	7.19	643.00	4,623.17	4,623.17	-

注：1、基金可作为特定投资者，认购由中国证监会《上市公司证券发行管理办法》规范的非公开发行股份，所认购的2020年2月14日前发行完毕的非公开发行股份自发行结束之日起12个月内不得转让；所认购的2020年2月14日(含)后发行完毕的非公开发行股份，自发行结束之日起6个月内不得转让。根据《上市公司股东、董监高减持股份的若干规定》及《深圳/上海证券交易所上市公司股东及董事、监事、高级管理人员减持股份实施细则》，基金持有的上市公司非公开发行股份，自股份解除限售之日起12个月内，通过集中竞价交易减持的数量不得超过其持有该次非公开发行股份数量的50%(根据中国证监会《关于修改〈上市公司证券发行管理办法〉的决定》、《关于修改〈创业板上市公司证券发行管理暂行办法〉的决定》以及《关于修改〈上市公司非公开发行股票实施细则〉的决定》，基金减持持有的2020年2月14日(含)后发行完毕的非公开发行股份不适用《上市公司股东、董监高减持股份的若干规定》的有关规定)；采取大宗交易方式的，在任意连续90日内，减持股份的总数不得超过公司股份总数的2%。此外，基金通过大宗交易方式受让的原上市公司大股东减持或者特定股东减持的股份，在受让后6个月内，不得转让所受让的股份。



2、基金还可作为特定投资者，认购首次公开发行股票时公司股东公开发售股份，所认购的股份自发行结束之日起 12 个月内不得转让。

3、根据《上海证券交易所科创板股票公开发行自律委员会促进科创板初期企业平稳发行行业倡导建议》，基金获配的科创板股票如经抽签方式确定需要锁定的，锁定期限为自发行人股票上市之日起 6 个月。根据《上海证券交易所科创板上市公司股东以向特定机构投资者询价转让和配售方式减持股份实施细则》，基金通过询价转让受让的股份，在受让后 6 个月内不得转让。

4、根据《深圳证券交易所创业板首次公开发行证券发行与承销业务实施细则》，发行人和主承销商可以采用摇号限售方式或比例限售方式，安排基金通过网下发行获配的部分创业板股票设置不低于 6 个月的限售期。

5、基金可使用以基金名义开设的股票账户，选择网上或者网下一种方式进行新股申购。其中基金参与网下申购获得的新股或作为战略投资者参与配售获得的新股，在新股上市后的约定期限内不能自由转让；基金参与网上申购获配的新股，从新股获配日至新股上市日之间不能自由转让。

6、本基金在持有上述受限证券期间，若获得送股配股等权益，其数量与金额也包含在上述披露的相应受限证券数据中。

#### **7.1.4.12.3 期末持有的暂时停牌等流通受限股票**

无。

#### **7.1.4.12.4 期末债券正回购交易中作为抵押的债券**

##### **7.1.4.12.4.1 银行间市场债券正回购**

无。

##### **7.1.4.12.4.2 交易所市场债券正回购**

无。

#### **7.1.4.12.5 期末参与转融通证券出借业务的证券**

无。

#### **7.1.4.13 金融工具风险及管理**

##### **7.1.4.13.1 风险管理政策和组织架构**

本基金为被动跟踪指数的股票型指数证券投资基金，属于证券投资基金当中中高预期风险、中高预期收益的品种。一般情形下，其预期风险和预期收益高于混合型基金、债券型基金、货币市场基金。本基金的投资范围为具有良好流动性的金融工具。本基金在日常经营活动中面临的与这些金融工具相关的风险主要包括信用风险、流动性风险及市场风险。本基金为股票型指数基金，跟踪指数为本基金的目标，力求将基金净值增长率与业绩比较基准之间的日均跟踪偏离度控制在 0.35%以下、年跟踪误差控制在 4%以下。

本基金的基金管理人建立了董事会领导，以风险管理委员会为核心的，由总经理、督察长、监察法律部、风险管理部和相关业务部门构成的风险管理架构体系。本基金的基金管理人奉行全面风险管理体系的建设，董事会负责制定公司的风险管理政策，对风险管理负完全的和最终的责任；在董事会下设立风险管理委员会，负责批准公司风险管理系统文件和批准每一个部门的风险级别，以及负责解决重大的突发的风险；督察长独立行使督察权利，直接对董事会负责，向风险管理委员会提交独立的风险管理报告和风险管理建议；监察法律部负责对公司风险管理政策和措施的执行情况进行监察，并为每一个部门的风险管理系统的发展提供协助，使公司在一种风险管理和控制的环境中实现业务目标；风险管理部负责建立和完善公司投资风险管理制度与流程，组织实施公司投资风险管理及绩效分析工作，确保公司各类投资风险得到良好监督与控制。

本基金的基金管理人对于金融工具的风险管理方法主要是通过定性分析和定量分析的方法去估测各种风险产生的可能损失。从定性分析的角度出发，判断风险损失的严重程度和出现同类风险损失的频度。而从定量分析的角度出发，根据本基金的投资目标，结合基金资产所运用金融工具特征通过特定的风险量化指标、模型，日常的量化报告，确定风险损失的限度和相应置信程度，及时可靠地对各种风险进行监督、检查和评估，并通过相应决策，将风险控制在可承受的范围内。

#### **7.1.4.13.2 信用风险**

信用风险是指基金在交易过程中因交易对手未履行合约责任，或者基金所投资证券之发行人出现违约、拒绝支付到期本息等情况，导致基金资产损失和收益变化的风险。

本基金的基金管理人在交易前对交易对手的资信状况进行了充分的评估。本基金的活期银行存款存放在本基金的托管人，定期存款存放在具有证券投资基金托管资格、基金销售业务资格或合格境外机构投资者托管人资格的银行，因而与银行存款相关的信用风险不重大。本基金在交易所进行的交易均以中国证券登记结算有限责任公司为交易对手完成证券交收和款项清算本基金的基金管理人管理的基金以约定申报方式参与的转融通证券出借业务为通过该方式向证券公司出借证券，本基金的基金管理人对借券证券公司的偿付能力等进行了必要的尽职调查与严格的准入管理，对不同的借券证券公司实施交易额度管理并进行动态调整，且借券证券公司最近 1 年的分类结果为 A 类，违约风险可能性很小；在银行间同业市场进行交易前均对交易对手进行信用评估并对证券交割方式进行限制以控制相应的信用风险。

本基金的基金管理人建立了信用风险管理流程，通过对投资品种信用等级评估来控制证券发行人的信用风险，且通过分散化投资以分散信用风险。

##### **7.1.4.13.2.1 按短期信用评级列示的债券投资**

单位：人民币元

短期信用评级	本期末 2020年8月5日	上年度末 2019年12月31日
A-1	-	-
A-1 以下	-	-
未评级	-	200,120.00
合计	-	200,120.00

注：1. 债券评级取自第三方评级机构的债项评级。

2. 未评级债券为剩余期限在一年以内的国债、政策性金融债、央票及未有第三方机构评级的短期融资券。

#### 7.1.4.13.2.2 按短期信用评级列示的资产支持证券投资

无。

#### 7.1.4.13.2.3 按短期信用评级列示的同业存单投资

无。

#### 7.1.4.13.2.4 按长期信用评级列示的债券投资

单位：人民币元

长期信用评级	本期末 2020年8月5日	上年度末 2019年12月31日
AAA	-	-
AAA 以下	-	-
未评级	-	705,250.00
合计	-	705,250.00

注：1. 债券评级取自第三方评级机构的债项评级。

2. 未评级债券为剩余期限大于一年的国债、政策性金融债、央票及未有第三方机构评级的中期票据、地方政府债。

#### 7.1.4.13.2.5 按长期信用评级列示的资产支持证券投资

无。

#### 7.1.4.13.2.6 按长期信用评级列示的同业存单投资

无。

#### 7.1.4.13.3 流动性风险

流动性风险是指基金在履行与金融负债有关的义务时遇到资金短缺的风险。本基金的流动性风

险一方面来自于基金份额持有人于开放期内要求赎回其持有的基金份额，另一方面来自于投资品种所处的交易市场不活跃而带来的变现困难或因投资集中而无法在市场出现剧烈波动的情况下以合理的价格变现。

针对兑付赎回资金的流动性风险，本基金的基金管理人于开放期内每日对本基金的申购赎回情况进行严密监控并预测流动性需求，保持基金投资组合中的可用现金头寸与之相匹配。本基金的基金管理人在基金合同中设计了巨额赎回条款，约定在非常情况下赎回申请的处理方式，控制因开放申购赎回模式带来的流动性风险，有效保障基金持有人利益。此外，本基金还可通过卖出回购金融资产方式借入短期资金应对流动性需求。

于本期末，除卖出回购金融资产款余额(该利息金额不重大)外，本基金所承担的其他金融负债的合约约定到期日均为一个月以内且不计息，可赎回基金份额净值(所有者权益)无固定到期日且不计息，因此账面余额约为未折现的合约到期现金流量。

#### 7.1.4.13.3.1 报告期内本基金组合资产的流动性风险分析

本基金的基金管理人在基金运作过程中严格按照《公开募集证券投资基金运作管理办法》及《公开募集开放式证券投资基金流动性风险管理规定》等法规的要求对本基金组合资产的流动性风险进行管理，通过独立的风险管理部门对本基金的组合持仓集中度指标、流通受限制的投资品种比例以及组合在短期内变现能力的综合指标等流动性指标进行持续的监测和分析。

除附注“期末本基金持有的流通受限证券”中列示的部分基金资产流通暂时受限制不能自由转让的情况外，其余均能以合理价格适时变现。在本基金开放日，本基金主动投资于流动性受限资产的市值合计不得超过基金资产净值的 15%。于本期末，本基金主动投资于流动性受限资产的市值合计未超过基金资产净值的 15%。

于开放期内，本基金的基金管理人每日对基金组合资产中 7 个工作日可变现资产的可变现价值进行审慎评估与测算，确保每日确认的净赎回申请不得超过 7 个工作日可变现资产的可变现价值。于本期末，本基金确认的净赎回申请未超过 7 个工作日可变现资产的可变现价值。

同时，本基金的基金管理人通过合理分散逆回购交易的到期日与交易对手的集中度；按照穿透原则对交易对手的财务状况、偿付能力及杠杆水平等进行必要的尽职调查与严格的准入管理，以及对不同的交易对手实施交易额度管理并进行动态调整等措施严格管理本基金从事逆回购交易的流动性风险和交易对手风险。此外，本基金的基金管理人建立了逆回购交易质押品管理制度：根据质押品的资质确定质押率水平；持续监测质押品的风险状况与价值变动以确保质押品按公允价值计算足额；并在与私募类证券资管产品及中国证监会认定的其他主体为交易对手开展逆回购交易时，可接

受质押品的资质要求与基金合同约定的投资范围保持一致。

#### 7.1.4.13.4 市场风险

市场风险是指基金所持金融工具的公允价值或未来现金流量因所处市场各类价格因素的变动而发生波动的风险，包括利率风险、外汇风险和其他价格风险。

##### 7.1.4.13.4.1 利率风险

利率风险是指金融工具的公允价值或未来现金流量受市场利率变动而发生波动的风险。利率敏感性金融工具均面临由于市场利率上升而导致公允价值下降的风险，其中浮动利率类金融工具还面临每个付息期间结束根据市场利率重新定价时对于未来现金流影响的风险。

本基金的基金管理人定期对本基金面临的利率敏感性缺口进行监控，并通过调整投资组合的久期等方法对上述利率风险进行管理。

##### 7.1.4.13.4.1.1 利率风险敞口

单位：人民币元

本期末 2020年8月5日	1年以内	1-5年	5年以上	不计息	合计
资产					
银行存款	15,639,430.32	-	-	-	15,639,430.32
结算备付金	817,516.53	-	-	-	817,516.53
存出保证金	31,434.33	-	-	-	31,434.33
交易性金融资产	-	-	-	221,003,556.40	221,003,556.40
应收证券清算款	-	-	-	57,668.76	57,668.76
买入返售金融资产	-	-	-	-	-
应收利息	-	-	-	11,470.42	11,470.42
应收申购款	-	-	-	-	-
应收股利	-	-	-	-	-
其他资产	-	-	-	-	-
资产总计	16,488,381.18	-	-	221,072,695.58	237,561,076.76
负债					
卖出回购金融资产款	-	-	-	-	-
应付赎回款	-	-	-	3,427,164.77	3,427,164.77
应付证券清算款	-	-	-	-	-
应付管理人报酬	-	-	-	31,483.96	31,483.96

应付托管费	-	-	-	6,926.46	6,926.46
应付销售服务费	-	-	-	-	-
应交税费	-	-	-	-	-
应付交易费用	-	-	-	123,870.65	123,870.65
应付利息	-	-	-	-	-
其他负债	-	-	-	295,986.12	295,986.12
负债总计	-	-	-	3,885,431.96	3,885,431.96
利率敏感度缺口	16,488,381.18	-	-	217,187,263.62	233,675,644.80
<b>上年度末 2019年12月31日</b>	<b>1年以内</b>	<b>1-5年</b>	<b>5年以上</b>	<b>不计息</b>	<b>合计</b>
资产					
银行存款	7,851,566.75	-	-	-	7,851,566.75
结算备付金	30,937.39	-	-	-	30,937.39
存出保证金	10,493.14	-	-	-	10,493.14
交易性金融资产	905,370.00	-	-	134,453,317.55	135,358,687.55
应收证券清算款	-	-	-	-	-
买入返售金融资产	-	-	-	-	-
应收利息	-	-	-	16,320.70	16,320.70
应收申购款	-	-	-	605,122.19	605,122.19
应收股利	-	-	-	-	-
其他资产	-	-	-	-	-
资产总计	8,798,367.28	-	-	135,074,760.44	143,873,127.72
负债					
卖出回购金融资产款	-	-	-	-	-
应付赎回款	-	-	-	1,193,894.14	1,193,894.14
应付证券清算款	-	-	-	-	-
应付管理人报酬	-	-	-	118,678.16	118,678.16
应付托管费	-	-	-	26,109.20	26,109.20
应付销售服务费	-	-	-	-	-
应交税费	-	-	-	-	-
应付交易费用	-	-	-	25,905.27	25,905.27
应付利息	-	-	-	-	-
其他负债	-	-	-	212,815.40	212,815.40
负债总计	-	-	-	1,577,402.17	1,577,402.17
利率敏感度缺口	8,798,367.28	-	-	133,497,358.27	142,295,725.55

					5
--	--	--	--	--	---

注：表中所示为本基金资产及负债的账面价值，并按照合约规定的利率重新定价日或到期日孰早者予以分类。

#### 7.1.4.13.4.1.2 利率风险的敏感性分析

假设	除市场利率以外的其他市场变量保持不变		
分析	相关风险变量的变动	对资产负债表日基金资产净值的 影响金额（单位：人民币万元）	
		本期末 2020年8月5日	上年度末 2019年12月31日
	1.市场利率下降25个基点	-	增加约0
	2.市场利率上升25个基点	-	减少约0

注：1.于转型期末，本基金未持有交易性债券投资(可转换债券、可交换债券投资除外)或资产支持证券投资，因此市场利率的变动对于本基金资产净值无重大影响。

2.上述金额为四舍五入后的结果。

#### 7.1.4.13.4.2 外汇风险

外汇风险是指金融工具的公允价值或未来现金流量因外汇汇率变动而发生波动的风险。本基金的所有资产及负债以人民币计价，因此无重大外汇风险。

#### 7.1.4.13.4.3 其他价格风险

其他价格风险是指基金所持金融工具的公允价值或未来现金流量因除市场利率和外汇汇率以外的市场价格因素变动而发生波动的风险。本基金主要投资于上市交易的证券，所面临的其他价格风险来源于单个证券发行主体自身经营情况或特殊事项的影响，也可能来源于证券市场整体波动的影响。

本基金通过投资组合的分散化降低其他价格风险，严格按照基金合同中对投资组合比例的要求进行资产配置。此外，本基金的基金管理人每日对本基金所持有的证券价格实施监控，定期运用多种定量方法对基金进行风险度量，及时可靠地对风险进行跟踪和控制。

#### 7.1.4.13.4.3.1 其他价格风险敞口

金额单位：人民币元

项目	本期末 2020年8月5日		上年度末 2019年12月31日	
	公允价值	占基金资产 净值比 例（%）	公允价值	占基金资产 净值比 例（%）

交易性金融资产—股票投资	221,003,556.40	94.58	134,453,317.55	94.49
交易性金融资产—债券投资	-	-	-	-
交易性金融资产—贵金属投资	-	-	-	-
衍生金融资产—权证投资	-	-	-	-
其他	-	-	-	-
合计	221,003,556.40	94.58	134,453,317.55	94.49

注：1.债券投资为可转换债券、可交换债券投资。

2.其他包含在期货交易所交易的期货投资(附注“衍生金融资产/负债”)。在当日无负债结算制度下，期货投资与相关的期货暂收款(结算所得的持仓损益)之间按抵销后的净额为0。

#### 7.1.4.13.4.3.2 其他价格风险的敏感性分析

假设	除业绩比较基准以外的其他市场变量保持不变		
分析	相关风险变量的变动	对资产负债表日基金资产净值的影响金额（单位：人民币万元）	
		本期末 2020年8月5日	上年度末 2019年12月31日
	业绩比较基准上升5%	1,077.00	686.00
	业绩比较基准下降5%	-1,077.00	-686.00

#### 7.1.4.14 有助于理解和分析会计报表需要说明的其他事项

##### (1) 公允价值

##### (a) 金融工具公允价值计量的方法

公允价值计量结果所属的层次，由对公允价值计量整体而言具有重要意义的输入值所属的最低层次决定：

第一层次：相同资产或负债在活跃市场上未经调整的报价。

第二层次：除第一层次输入值外相关资产或负债直接或间接可观察的输入值。

第三层次：相关资产或负债的不可观察输入值。

##### (b) 持续的以公允价值计量的金融工具

##### (i) 各层次金融工具公允价值

于本期末，本基金持有的以公允价值计量且其变动计入当期损益的金融资产中属于第一层次的余额为 219,118,554.16 元，属于第二层次的余额为 1,885,002.24 元，属于第三层次的余额为 0.00 元（上年度末：第一层次 131,538,025.40 元，第二层次 3,820,662.15 元，第三层次 0.00 元）。



(ii) 公允价值所属层次间的重大变动

本基金以导致各层次之间转换的事项发生日为确认各层次之间转换的时点。

对于证券交易所上市的证券，若出现重大事项停牌、交易不活跃（包括涨跌停时的交易不活跃）、或属于非公开发行等情况，本基金不会于停牌日至交易恢复活跃日期间、交易不活跃期间及限售期间将相关股票和债券的公允价值列入第一层次；并根据估值调整中采用的不可观察输入值对于公允价值的影响程度，确定相关股票和债券公允价值应属第二层次还是第三层次。

(iii) 第三层次公允价值余额和本期变动金额

无。

(c) 非持续的以公允价值计量的金融工具

于本期末，本基金未持有非持续的以公允价值计量的金融资产（上年度末：同）。

(d) 不以公允价值计量的金融工具

不以公允价值计量的金融资产和负债主要包括应收款项和其他金融负债，其账面价值与公允价值相差很小。

(2) 除公允价值外，截至资产负债表日本基金无需要说明的其他重要事项。

## 7.2 博时中证银行指数证券投资基金（LOF）

### 7.2.1 资产负债表

会计主体：博时中证银行指数证券投资基金（LOF）

报告截止日：2020年12月31日

单位：人民币元

资产	附注号	本期末 2020年12月31日
<b>资产：</b>		-
银行存款	7.2.4.7.1	20,397,521.88
结算备付金		166,160.50
存出保证金		47,867.18
交易性金融资产	7.2.4.7.2	356,711,715.98
其中：股票投资		356,711,715.98
基金投资		-
债券投资		-
资产支持证券投资		-
贵金属投资		-
衍生金融资产	7.2.4.7.3	-
买入返售金融资产	7.2.4.7.4	-

应收证券清算款		-
应收利息	7.2.4.7.5	2,539.55
应收股利		-
应收申购款		8,892,436.52
递延所得税资产		-
其他资产	7.2.4.7.6	-
<b>资产总计</b>		386,218,241.61
<b>负债和所有者权益</b>	<b>附注号</b>	<b>本期末 2020年12月31日</b>
<b>负 债:</b>		-
短期借款		-
交易性金融负债		-
衍生金融负债	7.2.4.7.3	-
卖出回购金融资产款		-
应付证券清算款		1,097,055.56
应付赎回款		5,330,935.41
应付管理人报酬		136,307.89
应付托管费		40,892.39
应付销售服务费		-
应付交易费用	7.2.4.7.7	154,758.20
应交税费		-
应付利息		-
应付利润		-
递延所得税负债		-
其他负债	7.2.4.7.8	212,883.48
<b>负债合计</b>		6,972,832.93
<b>所有者权益:</b>		-
实收基金	7.2.4.7.9	274,552,625.44
未分配利润	7.2.4.7.10	104,692,783.24
<b>所有者权益合计</b>		379,245,408.68
<b>负债和所有者权益总计</b>		386,218,241.61

注：1. 报告截止日 2020 年 12 月 31 日，基金份额净值 1.2274 元，基金份额总额 308,974,028.45 份。

2. 本财务报表的实际编制期间为 2020 年 8 月 6 日（基金合同生效日）至 2020 年 12 月 31 日止期间。

## 7.2.2 利润表

会计主体：博时中证银行指数证券投资基金（LOF）

本报告期：2020 年 8 月 6 日（基金合同生效日）至 2020 年 12 月 31 日

单位：人民币元

项目	附注号	本期
----	-----	----

		2020年8月6日(基金合同生效日)至2020年12月31日
<b>一、收入</b>		28,342,470.92
1.利息收入		28,458.76
其中：存款利息收入	7.2.4.7.11	28,458.76
债券利息收入		-
资产支持证券利息收入		-
买入返售金融资产收入		-
证券出借利息收入		-
其他利息收入		-
2.投资收益（损失以“-”填列）		9,306,936.75
其中：股票投资收益	7.2.4.7.12	9,306,065.56
基金投资收益		-
债券投资收益	7.2.4.7.13	-
资产支持证券投资收益	7.2.4.7.14	-
贵金属投资收益		-
衍生工具收益	7.2.4.7.15	-
股利收益	7.2.4.7.16	871.19
3.公允价值变动收益（损失以“-”号填列）	7.2.4.7.17	18,873,950.10
4.汇兑收益（损失以“-”号填列）		-
5.其他收入（损失以“-”号填列）	7.2.4.7.18	133,125.31
<b>减：二、费用</b>		1,196,478.32
1. 管理人报酬		559,914.69
2. 托管费		167,974.44
3. 销售服务费		-
4. 交易费用	7.2.4.7.19	318,853.00
5. 利息支出		-
其中：卖出回购金融资产支出		-
6. 税金及附加		-
7. 其他费用	7.2.4.7.20	149,736.19
<b>三、利润总额（亏损总额以“-”号填列）</b>		27,145,992.60
减：所得税费用		-
<b>四、净利润（净亏损以“-”号填列）</b>		27,145,992.60

### 7.2.3 所有者权益（基金净值）变动表

会计主体：博时中证银行指数证券投资基金（LOF）

本报告期：2020年8月6日（基金合同生效日）至2020年12月31日

单位：人民币元

项目	本期		
	2020年8月6日（基金合同生效日）至2020年12月31日		
	实收基金	未分配利润	所有者权益合计

博时中证银行指数证券投资基金（LOF）(原博时中证银行指数分级证券投资基金转型)2020 年年度报告  
报告

一、期初所有者权益(基金净值)	187,475,164.89	46,200,479.91	233,675,644.80
二、本期经营活动产生的基金净值变动数(本期利润)	0.00	27,145,992.60	27,145,992.60
三、本期基金份额交易产生的基金净值变动数(净值减少以“-”号填列)	87,077,460.55	31,346,310.73	118,423,771.28
其中：1.基金申购款	313,213,176.19	107,626,458.50	420,839,634.69
2.基金赎回款	-226,135,715.64	-76,280,147.77	-302,415,863.41
四、本期向基金份额持有人分配利润产生的基金净值变动(净值减少以“-”号填列)	0.00	0.00	0.00
五、期末所有者权益(基金净值)	274,552,625.44	104,692,783.24	379,245,408.68

报表附注为财务报表的组成部分。

本报告页码(序号)从 7.2.1 至 7.2.4, 财务报表由下列负责人签署:

基金管理人负责人: 江向阳, 主管会计工作负责人: 孙献, 会计机构负责人: 成江

## 7.2.4 报表附注

### 7.2.4.1 基金基本情况

博时中证银行指数证券投资基金(LOF)(以下简称“本基金”)由博时中证银行指数分级证券投资基金转型而来。根据基金管理人博时基金管理有限公司于 2020 年 7 月 2 日发布的《博时基金管理有限公司关于博时中证银行指数分级证券投资基金基金份额持有人大会表决结果暨决议生效的公告》以及于 2020 年 7 月 29 日发布的《博时基金管理有限公司关于博时中证银行指数分级证券投资基金实施转型的公告》, 本基金以 2020 年 8 月 4 日为基金份额转换基准日, 将博时银行 A 份额、博时银行 B 份额以博时银行份额的基金份额净值为基准按照各自的基金份额参考净值转换成博时银行份额的场内份额。自 2020 年 8 月 6 日起, 博时中证银行指数分级证券投资基金正式变更为博时中证银行指数证券投资基金(LOF)。自同日起, 《博时中证银行指数证券投资基金(LOF)基金合同》生效, 原《博时中证银行指数分级证券投资基金基金合同》失效, 博时银行份额的场内份额和场外份额将分别自动转换成博时中证银行指数证券投资基金(LOF)基金份额的场内份额和场外份额。本基金为契约型开放式, 存续期限不定。本基金的基金管理人为博时基金管理有限公司, 基金托管人为中国建设银行股份有限公司。

根据《中华人民共和国证券投资基金法》和《博时中证银行指数证券投资基金(LOF)基金合同》的有关规定, 本基金的投资范围为具有良好流动性的金融工具, 包括国内依法发行上市的股票(含标的指数成份股及其备选成份股(含存托凭证)、存托凭证)、债券(国债、金融债、企业债、公司债、

## 博时中证银行指数证券投资基金（LOF）(原博时中证银行指数分级证券投资基金转型)2020 年年度报告

地方政府债、央行票据、中期票据、短期融资券、次级债、可转债和可交换债)债券回购、权证、股指期货、银行存款、同业存单、货币市场工具以及法律法规或中国证监会允许基金投资的其他金融工具(但须符合中国证监会相关规定)。如法律法规或监管机构以后允许基金投资其他品种,基金管理人在履行适当程序后,可以将其纳入投资范围。本基金的投资组合比例为:中证银行指数成分股和备选成分股(含存托凭证)占基金资产净值的比例不低于 90%,且占非现金基金资产的比例不低于 80%;权证投资比例为基金资产净值的 0-3%;每个交易日日终在扣除股指期货合约需缴纳的交易保证金后,应当保持不低于基金资产净值 5%的现金或到期日在一年以内的政府债券,其中现金不包括结算备付金、存出保证金、应收申购款等。本基金的业绩比较基准为:中证银行指数收益率×95%+金融机构人民币活期存款基准利率(税后)×5%。

本财务报表由本基金的基金管理人博时基金管理有限公司于 2021 年 3 月 30 日批准报出。

### 7.2.4.2 会计报表的编制基础

本基金的财务报表按照财政部于 2006 年 2 月 15 日及以后期间颁布的《企业会计准则—基本准则》、各项具体会计准则及相关规定(以下合称“企业会计准则”)、中国证监会颁布的《证券投资基金信息披露 XBRL 模板第 3 号<年度报告和中期报告>》、中国证券投资基金业协会(以下简称“中国基金业协会”)颁布的《证券投资基金会计核算业务指引》、《博时中证银行指数证券投资基金基金合同》和在财务报表附注“重要会计政策和会计估计”所列示的中国证监会、中国基金业协会发布的有关规定及允许的基金行业实务操作编制。

根据基金管理人博时基金管理有限公司于 2020 年 7 月 2 日发布的《博时基金管理有限公司关于博时中证银行指数分级证券投资基金基金份额持有人大会表决结果暨决议生效的公告》,自 2020 年 8 月 6 日起,博时中证银行指数分级证券投资基金正式转型并更名为博时中证银行指数证券投资基金(LOF),转型后基金存续期为不定期,因此本基金本报告期财务报表仍以持续经营假设为编制基础。

### 7.2.4.3 遵循企业会计准则及其他有关规定的声明

本基金本报告期财务报表符合企业会计准则的要求,真实、完整地反映了本基金本期末的财务状况以及本报告期的经营成果和基金净值变动情况等有关信息。

### 7.2.4.4 重要会计政策和会计估计

#### 7.2.4.4.1 会计年度

本基金会计年度为公历 1 月 1 日起至 12 月 31 日止。本期财务报表的实际编制期间为 2020 年 8 月 6 日(基金合同生效日)至 2020 年 12 月 31 日止期间。

#### 7.2.4.4.2 记账本位币

本基金的记账本位币为人民币。

#### 7.2.4.4.3 金融资产和金融负债的分类

##### (1) 金融资产的分类

金融资产于初始确认时分类为：以公允价值计量且其变动计入当期损益的金融资产、应收款项、可供出售金融资产及持有至到期投资。金融资产的分类取决于本基金对金融资产的持有意图和持有能力。本基金现无金融资产分类为可供出售金融资产及持有至到期投资。

本基金目前以交易目的持有的股票投资、债券投资、资产支持证券投资和衍生工具分类为以公允价值计量且其变动计入当期损益的金融资产。除衍生工具所产生的金融资产在资产负债表中以衍生金融资产列示外，以公允价值计量且其变动计入当期损益的金融资产在资产负债表中以交易性金融资产列示。

本基金持有的其他金融资产分类为应收款项，包括银行存款、买入返售金融资产和其他各类应收款项等。应收款项是指在活跃市场中没有报价、回收金额固定或可确定的非衍生金融资产。

##### (2) 金融负债的分类

金融负债于初始确认时分类为：以公允价值计量且其变动计入当期损益的金融负债及其他金融负债。本基金目前暂无金融负债分类为以公允价值计量且其变动计入当期损益的金融负债。本基金持有的其他金融负债包括卖出回购金融资产款和其他各类应付款项等。

#### 7.2.4.4.4 金融资产和金融负债的初始确认、后续计量和终止确认

金融资产或金融负债于本基金成为金融工具合同的一方时，按公允价值在资产负债表内确认。以公允价值计量且其变动计入当期损益的金融资产，取得时发生的相关交易费用计入当期损益；对于支付的价款中包含的债券或资产支持证券起息日或上次除息日至购买日止的利息，单独确认为应收项目。应收款项和其他金融负债的相关交易费用计入初始确认金额。

对于以公允价值计量且其变动计入当期损益的金融资产，按照公允价值进行后续计量；对于应收款项和其他金融负债采用实际利率法，以摊余成本进行后续计量。

金融资产满足下列条件之一的，予以终止确认：(1) 收取该金融资产现金流量的合同权利终止；(2) 该金融资产已转移，且本基金将金融资产所有权上几乎所有的风险和报酬转移给转入方；或者(3) 该金融资产已转移，虽然本基金既没有转移也没有保留金融资产所有权上几乎所有的风险和报酬，但是放弃了对该金融资产控制。

金融资产终止确认时，其账面价值与收到的对价的差额，计入当期损益。

当金融负债的现时义务全部或部分已经解除时，终止确认该金融负债或义务已解除的部分。终止确认部分的账面价值与支付的对价之间的差额，计入当期损益。

#### 7.2.4.4.5 金融资产和金融负债的估值原则

本基金持有的股票投资、债券投资、资产支持证券投资和衍生工具按如下原则确定公允价值并进行估值：

(1) 存在活跃市场的金融工具按其估值日的市场交易价格确定公允价值；估值日无交易且最近交易日后未发生影响公允价值计量的重大事件的，按最近交易日的市场交易价格确定公允价值。有充足证据表明估值日或最近交易日的市场交易价格不能真实反映公允价值的，应对市场交易价格进行调整，确定公允价值。与上述投资品种相同，但具有不同特征的，应以相同资产或负债的公允价值为基础，并在估值技术中考虑不同特征因素的影响。特征是指对资产出售或使用的限制等，如果该限制是针对资产持有者的，那么在估值技术中不应将该限制作为特征考虑。此外，基金管理人不应考虑因大量持有相关资产或负债所产生的溢价或折价。

(2) 当金融工具不存在活跃市场，采用在当前情况下适用并且有足够可利用数据和其他信息支持的估值技术确定公允价值。采用估值技术时，优先使用可观察输入值，只有在无法取得相关资产或负债可观察输入值或取得不切实可行的情况下，才可以使用不可观察输入值。

(3) 如经济环境发生重大变化或证券发行人发生影响金融工具价格的重大事件，应对估值进行调整并确定公允价值。

#### 7.2.4.4.6 金融资产和金融负债的抵销

本基金持有的资产和承担的负债基本为金融资产和金融负债。当本基金 1) 具有抵销已确认金额的法定权利且该种法定权利现在是可执行的；且 2) 交易双方准备按净额结算时，金融资产与金融负债按抵销后的净额在资产负债表中列示。

#### 7.2.4.4.7 实收基金

实收基金为对外发行基金份额所募集的总金额在扣除损益平准金分摊部分后的余额。由于基金份额折算引起的实收基金份额变动于基金份额折算日根据折算前的基金份额数及确定的折算比例计算认列。由于申购和赎回引起的实收基金变动分别于基金申购确认日及基金赎回确认日认列。

#### 7.2.4.4.8 损益平准金

损益平准金包括已实现平准金和未实现平准金。已实现平准金指在申购或赎回基金份额时，申购或赎回款项中包含的按累计未分配的已实现损益占基金净值比例计算的金额。未实现平准金指在申购或赎回基金份额时，申购或赎回款项中包含的按累计未实现损益占基金净值比例计算的金额。损益平准金于基金申购确认日或基金赎回确认日认列，并于期末全额转入未分配利润/(累计亏损)。

#### **7.2.4.4.9 收入/(损失)的确认和计量**

股票投资在持有期间应取得的现金股利扣除由上市公司代扣代缴的个人所得税后的净额确认为投资收益。债券投资在持有期间应取得的按票面利率或者发行价计算的利息扣除在适用情况下由债券发行企业代扣代缴的个人所得税及由基金管理人缴纳的增值税后的净额确认为利息收入。资产支持证券在持有期间收到的款项，根据资产支持证券的预计收益率区分属于资产支持证券投资本金部分和投资收益部分，将本金部分冲减资产支持证券投资成本，并将投资收益部分扣除在适用情况下由基金管理人缴纳的增值税后的净额确认为利息收入。

以公允价值计量且其变动计入当期损益的金融资产在持有期间的公允价值变动确认为公允价值变动损益；于处置时，其处置价格与初始确认金额之间的差额扣除在适用情况下由基金管理人缴纳的增值税后的净额确认为投资收益，其中包括从公允价值变动损益结转的公允价值累计变动额。

应收款项在持有期间确认的利息收入按实际利率法计算，实际利率法与直线法差异较小的则按直线法计算。

#### **7.2.4.4.10 费用的确认和计量**

本基金的管理人报酬和托管费在费用涵盖期间按基金合同约定的费率和计算方法逐日确认。

其他金融负债在持有期间确认的利息支出按实际利率法计算，实际利率法与直线法差异较小的则按直线法计算。

#### **7.2.4.4.11 基金的收益分配政策**

每一基金份额享有同等分配权。本基金收益以现金形式分配，其中场外基金份额持有人可选择现金红利或将现金红利按分红除权日的基金份额净值自动转为基金份额进行再投资，场内基金份额持有人只能选择现金分红。若期末未分配利润中的未实现部分为正数，包括基金经营活动产生的未实现损益以及基金份额交易产生的未实现平准金等，则期末可供分配利润的金额为期末未分配利润中的已实现部分；若期末未分配利润的未实现部分为负数，则期末可供分配利润的金额为期末未分配利润，即已实现部分相抵未实现部分后的余额。

经宣告的拟分配基金收益于分红除权日从所有者权益转出。



#### 7.2.4.4.12 分部报告

本基金以内部组织结构、管理要求、内部报告制度为依据确定经营分部，以经营分部为基础确定报告分部并披露分部信息。经营分部是指本基金内同时满足下列条件的组成部分：（1）该组成部分能够在日常活动中产生收入、发生费用；（2）本基金的基金管理人能够定期评价该组成部分的经营成果，以决定向其配置资源、评价其业绩；（3）本基金能够取得该组成部分的财务状况、经营成果和现金流量等有关会计信息。如果两个或多个经营分部具有相似的经济特征，并且满足一定条件的，则合并为一个经营分部。

本基金目前以一个单一的经营分部运作，不需要披露分部信息。

#### 7.2.4.4.13 其他重要的会计政策和会计估计

根据本基金的估值原则和中国证监会允许的基金行业估值实务操作，本基金确定以下类别股票投资、债券投资和资产支持证券投资的公允价值时采用的估值方法及其关键假设如下：

（1）对于证券交易所上市的股票，若出现重大事项停牌或交易不活跃(包括涨跌停时的交易不活跃)等情况，本基金根据中国证监会公告[2017]13 号《中国证监会关于证券投资基金估值业务的指导意见》，根据具体情况采用《关于发布中基协(AMAC)基金行业股票估值指数的通知》提供的指数收益法等估值技术进行估值。

（2）对于在锁定期内的非公开发行股票、首次公开发行股票时公司股东公开发售股份、通过大宗交易取得的带限售期的股票等流通受限股票，根据中国基金业协会中基协发[2017]6 号《关于发布〈证券投资基金投资流通受限股票估值指引(试行)〉的通知》之附件《证券投资基金投资流通受限股票估值指引(试行)》(以下简称“指引”)，按估值日在证券交易所上市交易的同一股票的公允价值扣除中证指数有限公司根据指引所独立提供的该流通受限股票剩余限售期对应的流动性折扣后的价值进行估值。

（3）对于在证券交易所上市或挂牌转让的固定收益品种(可转换债券、可交换债券、可分离债券和私募债券除外)及在银行间同业市场交易的固定收益品种，根据中国证监会公告[2017]13 号《中国证监会关于证券投资基金估值业务的指导意见》及《中国证券投资基金业协会估值核算工作小组关于 2015 年 1 季度固定收益品种的估值处理标准》采用估值技术确定公允价值。本基金持有的证券交易所上市或挂牌转让的固定收益品种(可转换债券、可交换债券、可分离债券和私募债券除外)，按照中证指数有限公司所独立提供的估值结果确定公允价值。本基金持有的银行间同业市场固定收益品种按照中债金融估值中心有限公司所独立提供的估值结果确定公允价值。

#### 7.2.4.5 会计政策和会计估计变更以及差错更正的说明

##### 7.2.4.5.1 会计政策变更的说明

本基金本报告期末发生会计政策变更。

##### 7.2.4.5.2 会计估计变更的说明

本基金本报告期末发生会计估计变更。

##### 7.2.4.5.3 差错更正的说明

本基金在本报告期间无须说明的会计差错更正。

#### 7.2.4.6 税项

根据财政部、国家税务总局财税[2002]128号《关于开放式证券投资基金有关税收问题的通知》、财税[2008]1号《关于企业所得税若干优惠政策的通知》、财税[2012]85号《关于实施上市公司股息红利差别化个人所得税政策有关问题的通知》、财税[2015]101号《关于上市公司股息红利差别化个人所得税政策有关问题的通知》、财税[2016]36号《关于全面推开营业税改征增值税试点的通知》、财税[2016]46号《关于进一步明确全面推开营改增试点金融业有关政策的通知》、财税[2016]70号《关于金融机构同业往来等增值税政策的补充通知》、财税[2016]140号《关于明确金融 房地产开发 教育辅助服务等增值税政策的通知》、财税[2017]2号《关于资管产品增值税政策有关问题的补充通知》、财税[2017]56号《关于资管产品增值税有关问题的通知》、财税[2017]90号《关于租入固定资产进项税额抵扣等增值税政策的通知》及其他相关财税法规和实务操作，主要税项列示如下：

(1) 资管产品运营过程中发生的增值税应税行为，以资管产品管理人为增值税纳税人。资管产品管理人运营资管产品过程中发生的增值税应税行为，暂适用简易计税方法，按照3%的征收率缴纳增值税。对资管产品在2018年1月1日前运营过程中发生的增值税应税行为，未缴纳增值税的，不再缴纳；已缴纳增值税的，已纳税额从资管产品管理人以后月份的增值税应纳税额中抵减。

对证券投资基金管理人运用基金买卖股票、债券的转让收入免征增值税，对国债、地方政府债以及金融同业往来利息收入亦免征增值税。资管产品管理人运营资管产品提供的贷款服务，以2018年1月1日起产生的利息及利息性质的收入为销售额。资管产品管理人运营资管产品转让2017年12月31日前取得的基金、非货物期货，可以选择按照实际买入价计算销售额，或者以2017年最后一个交易日的基金份额净值、非货物期货结算价格作为买入价计算销售额。

(2) 对基金从证券市场中取得的收入，包括买卖股票、债券的差价收入，股票的股息、红利收

博时中证银行指数证券投资基金（LOF）(原博时中证银行指数分级证券投资基金转型)2020年年度报告  
报告

入，债券的利息收入及其他收入，暂不征收企业所得税。

(3) 对基金取得的企业债券利息收入，应由发行债券的企业在向基金支付利息时代扣代缴 20% 的个人所得税。对基金从上市公司取得的股息红利所得，持股期限在 1 个月以内(含 1 个月)的，其股息红利所得全额计入应纳税所得额；持股期限在 1 个月以上至 1 年(含 1 年)的，暂减按 50% 计入应纳税所得额；持股期限超过 1 年的，暂免征收个人所得税。对基金持有的上市公司限售股，解禁后取得的股息、红利收入，按照上述规定计算纳税，持股时间自解禁日起计算；解禁前取得的股息、红利收入继续暂减按 50% 计入应纳税所得额。上述所得统一适用 20% 的税率计征个人所得税。

(4) 基金卖出股票按 0.1% 的税率缴纳股票交易印花税，买入股票不征收股票交易印花税。

(5) 本基金的城市维护建设税、教育费附加和地方教育附加等税费按照实际缴纳增值税额的适用比例计算缴纳。

#### 7.2.4.7 重要财务报表项目的说明

##### 7.2.4.7.1 银行存款

单位：人民币元

项目	本期末 2020年12月31日
活期存款	20,397,521.88
定期存款	-
其中：存款期限1个月以内	-
存款期限1-3个月	-
存款期限3个月以上	-
其他存款	-
合计	20,397,521.88

##### 7.2.4.7.2 交易性金融资产

单位：人民币元

项目	本期末 2020年12月31日		
	成本	公允价值	公允价值变动
股票	350,924,467.74	356,711,715.98	5,787,248.24
贵金属投资-金交所黄金合约	-	-	-
债券	交易所市场	-	-
	银行间市场	-	-
	合计	-	-
资产支持证券	-	-	-
基金	-	-	-
其他	-	-	-

合计	350,924,467.74	356,711,715.98	5,787,248.24
----	----------------	----------------	--------------

#### 7.2.4.7.3 衍生金融资产/负债

无余额。

#### 7.2.4.7.4 买入返售金融资产

##### 7.2.4.7.4.1 各项买入返售金融资产期末余额

无余额。

##### 7.2.4.7.4.2 期末买断式逆回购交易中取得的债券

无余额。

#### 7.2.4.7.5 应收利息

单位：人民币元

项目	本期末 2020年12月31日
应收活期存款利息	2,433.51
应收定期存款利息	-
应收其他存款利息	-
应收结算备付金利息	82.28
应收债券利息	-
应收资产支持证券利息	-
应收买入返售证券利息	-
应收申购款利息	-
应收黄金合约拆借孳息	-
应收出借证券利息	-
其他	23.76
合计	2,539.55

#### 7.2.4.7.6 其他资产

无余额。

#### 7.2.4.7.7 应付交易费用

单位：人民币元

项目	本期末 2020年12月31日
交易所市场应付交易费用	154,758.20
银行间市场应付交易费用	-
合计	154,758.20

**7.2.4.7.8 其他负债**

单位：人民币元

项目	本期末 2020 年 12 月 31 日
应付券商交易单元保证金	-
应付赎回费	2,883.48
应付证券出借违约金	-
其他应付款	-
应付指数使用费	50,000.00
预提费用	160,000.00
合计	212,883.48

**7.2.4.7.9 实收基金**

金额单位：人民币元

项目	本期 2020 年 8 月 6 日（基金合同生效日）至 2020 年 12 月 31 日	
	基金份额（份）	账面金额
基金合同生效日	210,978,776.25	187,475,164.89
本期申购	352,481,219.23	313,213,176.19
本期赎回（以“-”号填列）	-254,485,967.03	-226,135,715.64
本期末	308,974,028.45	274,552,625.44

注：申购含红利再投、转换入、级别调整入份额；赎回含转换出、级别调整出份额（如适用）。

**7.2.4.7.10 未分配利润**

单位：人民币元

项目	已实现部分	未实现部分	未分配利润合计
基金合同生效日	35,234,769.64	10,965,710.27	46,200,479.91
本期利润	8,272,042.50	18,873,950.10	27,145,992.60
本期基金份额交易产生的变动数	18,995,274.93	12,351,035.80	31,346,310.73
其中：基金申购款	67,053,157.83	40,573,300.67	107,626,458.50
基金赎回款	-48,057,882.90	-28,222,264.87	-76,280,147.77
本期已分配利润	-	-	-
本期末	62,502,087.07	42,190,696.17	104,692,783.24

**7.2.4.7.11 存款利息收入**

单位：人民币元

项目	本期 2020 年 8 月 6 日（基金合同生效日）至 2020 年 12 月 31 日

博时中证银行指数证券投资基金（LOF）(原博时中证银行指数分级证券投资基金转型)2020 年年度  
报告

活期存款利息收入	25,878.51
定期存款利息收入	-
其他存款利息收入	-
结算备付金利息收入	1,836.58
其他	743.67
合计	28,458.76

**7.2.4.7.12 股票投资收益**

单位：人民币元

项目	本期 2020年8月6日（基金合同生效日）至2020年12月 31日
卖出股票成交总额	78,208,008.91
减：卖出股票成本总额	68,901,943.35
买卖股票差价收入	9,306,065.56

**7.2.4.7.13 债券投资收益**

无发生额。

**7.2.4.7.14 资产支持证券投资收益**

无发生额。

**7.2.4.7.15 衍生工具收益**

无发生额。

**7.2.4.7.16 股利收益**

单位：人民币元

项目	本期 2020年8月6日（基金合同生效日）至2020年12 月31日
股票投资产生的股利收益	871.19
其中：证券出借权益补偿收入	-
基金投资产生的股利收益	-
合计	871.19

**7.2.4.7.17 公允价值变动收益**

单位：人民币元

项目名称	本期 2020年8月6日（基金合同生效日）至2020年12 月31日
1.交易性金融资产	18,873,950.10

博时中证银行指数证券投资基金（LOF）(原博时中证银行指数分级证券投资基金转型)2020 年年度报告  
报告

——股票投资	18,873,950.10
——债券投资	-
——资产支持证券投资	-
——基金投资	-
——贵金属投资	-
——其他	-
2.衍生工具	-
——权证投资	-
3.其他	-
减：应税金融商品公允价值变动产生的预估增值税	-
合计	18,873,950.10

7.2.4.7.18 其他收入

单位：人民币元

项目	本期 2020年8月6日（基金合同生效日）至2020年12月31日
基金赎回费收入	133,125.31
合计	133,125.31

7.2.4.7.19 交易费用

单位：人民币元

项目	本期 2020年8月6日（基金合同生效日）至2020年12月31日
交易所市场交易费用	318,853.00
银行间市场交易费用	-
合计	318,853.00

7.2.4.7.20 其他费用

单位：人民币元

项目	本期 2020年8月6日（基金合同生效日）至2020年12月31日
审计费用	16,174.78
信息披露费	48,524.34
证券出借违约金	-
银行汇划费	4,602.35
上市费	-
指数使用费	80,434.72
其他	-

合计	149,736.19
----	------------

#### 7.2.4.8 或有事项、资产负债表日后事项的说明

##### 7.2.4.8.1 或有事项

截至资产负债表日，本基金无须披露的或有事项。

##### 7.2.4.8.2 资产负债表日后事项

截至财务报表批准报出日，本基金无须披露的资产负债表日后事项。

#### 7.2.4.9 关联方关系

关联方名称	与本基金的关系
博时基金管理有限公司("博时基金")	基金管理人
中国建设银行股份有限公司("中国建设银行")	基金托管人
招商证券股份有限公司("招商证券")	基金管理人的股东
中国长城资产管理股份有限公司	基金管理人的股东
广厦建设集团有限责任公司	基金管理人的股东
天津港(集团)有限公司	基金管理人的股东
上海汇华实业有限公司	基金管理人的股东
上海盛业股权投资基金有限公司	基金管理人的股东
博时资本管理有限公司	基金管理人的子公司
博时基金(国际)有限公司	基金管理人的子公司

注：下述关联交易均在正常业务范围内按一般商业条款订立。

#### 7.2.4.10 本报告期及上年度可比期间的关联方交易

##### 7.2.4.10.1 通过关联方交易单元进行的交易

无。

##### 7.2.4.10.1.1 股票交易

无。

##### 7.2.4.10.1.2 权证交易

无。

##### 7.2.4.10.1.3 债券交易

无。

##### 7.2.4.10.1.4 债券回购交易

无。



**7.2.4.10.1.5 应支付关联方的佣金**

无。

**7.2.4.10.2 关联方报酬****7.2.4.10.2.1 基金管理费**

单位：人民币元

项目	本期 2020年8月6日（基金合同生效日）至2020 年12月31日
当期发生的基金应支付的管理费	559,914.69
其中：支付销售机构的客户维护费	233,815.09

注：支付基金管理人博时基金的管理人报酬按前一日基金资产净值 0.50% 的年费率计提，逐日累计至每月月底，按月支付。其计算公式为：

日管理人报酬 = 前一日基金资产净值 × 0.50% / 当年天数。

**7.2.4.10.2.2 基金托管费**

单位：人民币元

项目	本期 2020年8月6日（基金合同生效日）至2020 年12月31日
当期发生的基金应支付的托管费	167,974.44

注：支付基金托管人的托管费按前一日基金资产净值 0.15% 的年费率计提，逐日累计至每月月底，按月支付。其计算公式为：

日托管费 = 前一日基金资产净值 × 0.15% / 当年天数。

**7.2.4.10.3 与关联方进行银行间同业市场的债券(含回购)交易**

无。

**7.2.4.10.4 报告期内转融通证券出借业务发生重大关联交易事项的说明****7.2.4.10.4.1 与关联方通过约定申报方式进行的适用固定期限费率的证券出借业务的情况**

无。

**7.2.4.10.4.2 与关联方通过约定申报方式进行的适用市场化期限费率的证券出借业务的情况**

无。

**7.2.4.10.5 各关联方投资本基金的情况****7.2.4.10.5.1 报告期内基金管理人运用自有资金投资本基金的情况**

无。

**7.2.4.10.5.2 报告期末除基金管理人之外的其他关联方投资本基金的情况**

无。

**7.2.4.10.6 由关联方保管的银行存款余额及当期产生的利息收入**

单位：人民币元

关联方名称	本期 2020年8月6日（基金合同生效日）至2020年12月31日	
	期末余额	当期利息收入
中国建设银行-活期存款	20,397,521.88	25,878.51

注：本基金的银行存款由基金托管人保管，按银行活期利率/银行同业利率/约定利率计息。

**7.2.4.10.7 本基金在承销期内参与关联方承销证券的情况**

无。

**7.2.4.10.8 其他关联交易事项的说明**

于本期末，本基金持有 1,040,700 股托管人公司中国建设银行的 A 股普通股，成本总额为人民币 6,875,762.74 元，估值总额为人民币 6,535,596.00 元，占基金资产净值的比例为 1.72%。

**7.2.4.11 利润分配情况**

无。

**7.2.4.12 期末（2020 年 12 月 31 日）本基金持有的流通受限证券**

**7.2.4.12.1 因认购新发/增发证券而于期末持有的流通受限证券**

金额单位：人民币元

7.2.4.12.2 受限证券类别：股票										
证券代码	证券名称	成功认购日	可流通日	流通受限类型	认购价格	期末估值单价	数量(单位：股)	期末成本总额	期末估值总额	备注
600919	江苏银行	2020-12-17	2021-01-14	配股未上市	4.59	5.46	326,670.00	1,499,415.30	1,783,618.20	-
601995	中金公司	2020-10-22	2021-05-06	首次公开发行股票限售	28.78	68.71	24,951.00	718,089.78	1,714,383.21	-
688311	盟升电子	2020-07-24	2021-02-01	首次公开发行股票限售	41.58	115.36	1,960.00	81,496.80	226,105.60	-
688589	力合微	2020-07-15	2021-01-22	首次公开发行股票限售	17.91	35.33	2,771.00	49,628.61	97,899.43	-

688129	东来技术	2020-10-15	2021-04-23	首次公开发行股票限售	15.22	16.34	5,033.00	76,602.26	82,239.22	-
688551	科威尔	2020-09-01	2021-03-10	首次公开发行股票限售	37.94	33.34	2,211.00	83,885.34	73,714.74	-
688077	大地熊	2020-07-15	2021-01-22	首次公开发行股票限售	28.07	37.79	1,778.00	49,908.46	67,190.62	-
688585	上纬新材	2020-09-21	2021-03-29	首次公开发行股票限售	2.49	12.51	4,922.00	12,255.78	61,574.22	-
688557	兰剑智能	2020-11-25	2021-06-02	首次公开发行股票限售	27.70	32.75	1,812.00	50,192.40	59,343.00	-
688617	惠泰医疗	2020-12-30	2021-01-07	新股未上市	74.46	74.46	769.00	57,259.74	57,259.74	-
688069	德林海	2020-07-15	2021-01-22	首次公开发行股票限售	67.20	62.45	811.00	54,499.20	50,646.95	-
605277	新亚电子	2020-12-25	2021-01-06	新股未上市	16.95	16.95	507.00	8,593.65	8,593.65	-
003030	祖名股份	2020-12-25	2021-01-06	新股未上市	15.18	15.18	480.00	7,286.40	7,286.40	-
003031	中瓷电子	2020-12-24	2021-01-04	新股未上市	15.27	15.27	387.00	5,909.49	5,909.49	-

注：1、基金可作为特定投资者，认购由中国证监会《上市公司证券发行管理办法》规范的非公开发行股份，所认购的2020年2月14日前发行完毕的非公开发行股份自发行结束之日起12个月内不得转让；所认购的2020年2月14日(含)后发行完毕的非公开发行股份，自发行结束之日起6个月内不得转让。根据《上市公司股东、董监高减持股份的若干规定》及《深圳/上海证券交易所上市公司股东及董事、监事、高级管理人员减持股份实施细则》，基金持有的上市公司非公开发行股份，自股份解除限售之日起12个月内，通过集中竞价交易减持的数量不得超过其持有该次非公开发行股份数量的50%(根据中国证监会《关于修改〈上市公司证券发行管理办法〉的决定》、《关于修改〈创业板上市公司证券发行管理暂行办法〉的决定》以及《关于修改〈上市公司非公开发行股票实施细则〉的决定》，基金减持持有的2020年2月14日(含)后发行完毕的非公开发行股份不适用《上市公司股东、董监高减持股份的若干规定》的有关规定)；采取大宗交易方式的，在任意连续90日内，减持股份的总数不得超过公司股份总数的2%。此外，基金通过大宗交易方式受让的原上市公司大股东减持或者特定股东减持的股份，在受让后6个月内，不得转让所受让的股份。

2、基金还可作为特定投资者，认购首次公开发行股票时公司股东公开发售股份，所认购的股份自发行结束之日起12个月内不得转让。

3、根据《上海证券交易所科创板股票公开发行自律委员会促进科创板初期企业平稳发行行业倡导建议》，基金获配的科创板股票如经抽签方式确定需要锁定的，锁定期限为自发行人股票上市之日起6个月。根据《上海证券交易所科创板上市公司股东以向特定机构投资者询价转让和配售方式减持股份实施细则》，基金通过询价转让受让的股份，在受让后6个月内不得转让。

4、根据《深圳证券交易所创业板首次公开发行证券发行与承销业务实施细则》，发行人和主承销商可以采用摇号限售方式或比例限售方式，安排基金通过网下发行获配的部分创业板股票设置不低于 6 个月的限售期。

5、基金可使用以基金名义开设的股票账户，选择网上或者网下一种方式进行新股申购。其中基金参与网下申购获得的新股或作为战略投资者参与配售获得的新股，在新股上市后的约定期限内不能自由转让；基金参与网上申购获配的新股，从新股获配日至新股上市日之间不能自由转让。

6、本基金在持有上述受限证券期间，若获得送股配股等权益，其数量与金额也包含在上述披露的相应受限证券数据中。

#### **7.2.4.12.3 期末持有的暂时停牌等流通受限股票**

无。

#### **7.2.4.12.4 期末债券正回购交易中作为抵押的债券**

##### **7.2.4.12.4.1 银行间市场债券正回购**

无。

##### **7.2.4.12.4.2 交易所市场债券正回购**

无。

#### **7.2.4.12.5 期末参与转融通证券出借业务的证券**

无。

#### **7.2.4.13 金融工具风险及管理**

##### **7.2.4.13.1 风险管理政策和组织架构**

本基金为被动跟踪指数的股票型指数证券投资基金，属于证券投资基金当中较高预期风险、较高预期收益的品种。一般情形下，其预期风险和预期收益高于混合型基金、债券型基金、货币市场基金。本基金的投资范围为具有良好流动性的金融工具。本基金在日常经营活动中面临的与这些金融工具相关的风险主要包括信用风险、流动性风险及市场风险。本基金的基金管理人从事风险管理的主要目标是跟踪指数，力求将基金净值增长率与业绩比较基准之间的日均跟踪偏离度控制在 0.35% 以下、年跟踪误差控制在 4% 以下。

本基金的基金管理人建立了董事会领导，以风险管理委员会为核心的，由总经理、督察长、监察法律部、风险管理部和相关业务部门构成的风险管理架构体系。本基金的基金管理人奉行全面风险管理体系的建设，董事会负责制定公司的风险管理政策，对风险管理负完全的和最终的责任；在董事会下设立风险管理委员会，负责批准公司风险管理系统文件和批准每一个部门的风险级别，以

及负责解决重大的突发的风险；督察长独立行使督察权利，直接对董事会负责，向风险管理委员会提交独立的风险管理报告和风险管理建议；监察法律部负责对公司风险管理政策和措施的执行情况进行监察，并为每一个部门的风险管理系统的发展提供协助，使公司在一种风险管理和控制的环境中实现业务目标；风险管理部负责建立和完善公司投资风险管理制度与流程，组织实施公司投资风险管理及绩效分析工作，确保公司各类投资风险得到良好监督与控制。

本基金的基金管理人对于金融工具的风险管理方法主要是通过定性分析和定量分析的方法去估测各种风险产生的可能损失。从定性分析的角度出发，判断风险损失的严重程度和出现同类风险损失的频度。而从定量分析的角度出发，根据本基金的投资目标，结合基金资产所运用金融工具特征通过特定的风险量化指标、模型，日常的量化报告，确定风险损失的限度和相应置信程度，及时可靠地对各种风险进行监督、检查和评估，并通过相应决策，将风险控制在可承受的范围内。

#### **7.2.4.13.2 信用风险**

信用风险是指基金在交易过程中因交易对手未履行合约责任，或者基金所投资证券之发行人出现违约、拒绝支付到期本息等情况，导致基金资产损失和收益变化的风险。

本基金的基金管理人在交易前对交易对手的资信状况进行了充分的评估。本基金的活期银行存款存放在本基金的托管人，定期存款存放在具有证券投资基金托管资格、基金销售业务资格或合格境外机构投资者托管人资格的银行，因而与银行存款相关的信用风险不重大。本基金在交易所进行的交易均以中国证券登记结算有限责任公司为交易对手完成证券交收和款项清算，本基金的基金管理人管理的基金以约定申报方式参与的转融通证券出借业务为通过该方式向证券公司出借证券，本基金的基金管理人对借券证券公司的偿付能力等进行了必要的尽职调查与严格的准入管理，对不同的借券证券公司实施交易额度管理并进行动态调整，且借券证券公司最近 1 年的分类结果为 A 类，违约风险可能性很小；在银行间同业市场进行交易前均对交易对手进行信用评估并对证券交割方式进行限制以控制相应的信用风险。

本基金的基金管理人建立了信用风险管理流程，通过对投资品种信用等级评估来控制证券发行人的信用风险，且通过分散化投资以分散信用风险。

##### **7.2.4.13.2.1 按短期信用评级列示的债券投资**

无。

##### **7.2.4.13.2.2 按短期信用评级列示的资产支持证券投资**

无。

##### **7.2.4.13.2.3 按短期信用评级列示的同业存单投资**

无。

#### **7.2.4.13.2.4 按长期信用评级列示的债券投资**

无。

#### **7.2.4.13.2.5 按长期信用评级列示的资产支持证券投资**

无。

#### **7.2.4.13.2.6 按长期信用评级列示的同业存单投资**

无。

### **7.2.4.13.3 流动性风险**

流动性风险是指基金在履行与金融负债有关的义务时遇到资金短缺的风险。本基金的流动性风险一方面来自于基金份额持有人于开放期内要求赎回其持有的基金份额，另一方面来自于投资品种所处的交易市场不活跃而带来的变现困难或因投资集中而无法在市场出现剧烈波动的情况下以合理的价格变现。

针对兑付赎回资金的流动性风险，本基金的基金管理人于开放期内每日对本基金的申购赎回情况进行严密监控并预测流动性需求，保持基金投资组合中的可用现金头寸与之相匹配。本基金的基金管理人在基金合同中设计了巨额赎回条款，约定在非常情况下赎回申请的处理方式，控制因开放申购赎回模式带来的流动性风险，有效保障基金持有人利益。此外，本基金还可通过卖出回购金融资产方式借入短期资金应对流动性需求。

于本期末，除卖出回购金融资产款余额(该利息金额不重大)外，本基金所承担的其他金融负债的合约约定到期日均为一个月以内且不计息，可赎回基金份额净值(所有者权益)无固定到期日且不计息，因此账面余额约为未折现的合约到期现金流量。

#### **7.2.4.13.3.1 报告期内本基金组合资产的流动性风险分析**

本基金的基金管理人在基金运作过程中严格按照《公开募集证券投资基金运作管理办法》及《公开募集开放式证券投资基金流动性风险管理规定》等法规的要求对本基金组合资产的流动性风险进行管理，通过独立的风险管理部门对本基金的组合持仓集中度指标、流通受限制的投资品种比例以及组合在短期内变现能力的综合指标等流动性指标进行持续的监测和分析。

除附注“期末本基金持有的流通受限证券”中列示的部分基金资产流通暂时受限制不能自由转让的情况外，其余均能以合理价格适时变现。在本基金开放日，本基金主动投资于流动性受限资产的市值合计不得超过基金资产净值的 15%。于本期末，本基金主动投资于流动性受限资产的市值合计

未超过基金资产净值的 15%。

于开放期内，本基金的基金管理人每日对基金组合资产中 7 个工作日可变现资产的可变现价值进行审慎评估与测算，确保每日确认的净赎回申请不得超过 7 个工作日可变现资产的可变现价值。

于本期末，本基金确认的净赎回申请未超过 7 个工作日可变现资产的可变现价值。

同时，本基金的基金管理人通过合理分散逆回购交易的到期日与交易对手的集中度；按照穿透原则对交易对手的财务状况、偿付能力及杠杆水平等进行必要的尽职调查与严格的准入管理，以及对不同的交易对手实施交易额度管理并进行动态调整等措施严格管理本基金从事逆回购交易的流动性风险和交易对手风险。此外，本基金的基金管理人建立了逆回购交易质押品管理制度：根据质押品的资质确定质押率水平；持续监测质押品的风险状况与价值变动以确保质押品按公允价值计算足额；并在与私募类证券资管产品及中国证监会认定的其他主体为交易对手开展逆回购交易时，可接受质押品的资质要求与基金合同约定的投资范围保持一致。

#### 7.2.4.13.4 市场风险

市场风险是指基金所持金融工具的公允价值或未来现金流量因所处市场各类价格因素的变动而发生波动的风险，包括利率风险、外汇风险和其他价格风险。

##### 7.2.4.13.4.1 利率风险

利率风险是指金融工具的公允价值或未来现金流量受市场利率变动而发生波动的风险。利率敏感性金融工具均面临由于市场利率上升而导致公允价值下降的风险，其中浮动利率类金融工具还面临每个付息期间结束根据市场利率重新定价时对于未来现金流影响的风险。

本基金的基金管理人定期对本基金面临的利率敏感性缺口进行监控，并通过调整投资组合的久期等方法对上述利率风险进行管理。

##### 7.2.4.13.4.1.1 利率风险敞口

单位：人民币元

本期末 2020 年 12 月 31 日	1 年以内	1-5 年	5 年以上	不计息	合计
资产					
银行存款	20,397,521.88	-	-	-	20,397,521.88
结算备付金	166,160.50	-	-	-	166,160.50
存出保证金	47,867.18	-	-	-	47,867.18
交易性金融资产	-	-	-	356,711,715.98	356,711,715.98
应收证券清算款	-	-	-	-	-

买入返售金融资产	-	-	-	-	-
应收利息	-	-	-	2,539.55	2,539.55
应收申购款	-	-	-	8,892,436.52	8,892,436.52
应收股利	-	-	-	-	-
其他资产	-	-	-	-	-
资产总计	20,611,549.56	0.00	0.00	365,606,692.05	386,218,241.61
负债					
卖出回购金融资产款	-	-	-	-	-
应付赎回款	-	-	-	5,330,935.41	5,330,935.41
应付证券清算款	-	-	-	1,097,055.56	1,097,055.56
应付管理人报酬	-	-	-	136,307.89	136,307.89
应付托管费	-	-	-	40,892.39	40,892.39
应付销售服务费	-	-	-	-	-
应交税费	-	-	-	-	-
应付交易费用	-	-	-	154,758.20	154,758.20
应付利息	-	-	-	-	-
其他负债	-	-	-	212,883.48	212,883.48
负债总计	0.00	0.00	0.00	6,972,832.93	6,972,832.93
利率敏感度缺口	20,611,549.56	0.00	0.00	358,633,859.12	379,245,408.68

注：表中所示为本基金资产及负债的账面价值，并按照合约规定的利率重新定价日或到期日孰早者予以分类。

#### 7.2.4.13.4.1.2 利率风险的敏感性分析

于本年度末，本基金未持有交易性债券投资(可转换债券、可交换债券投资除外)或资产支持证券投资，因此市场利率的变动对于本基金资产净值无重大影响。

#### 7.2.4.13.4.2 外汇风险

外汇风险是指金融工具的公允价值或未来现金流量因外汇汇率变动而发生波动的风险。本基金的所有资产及负债以人民币计价，因此无重大外汇风险。

#### 7.2.4.13.4.3 其他价格风险

其他价格风险是指基金所持金融工具的公允价值或未来现金流量因除市场利率和外汇汇率以外的市场价格因素变动而发生波动的风险。本基金主要投资于上市交易的证券，所面临的其他价格风险来源于单个证券发行主体自身经营情况或特殊事项的影响，也可能来源于证券市场整体波动的影响。

本基金通过投资组合的分散化降低其他价格风险，严格按照基金合同中对投资组合比例的要求



进行资产配置。此外，本基金的基金管理人每日对本基金所持有的证券价格实施监控，定期运用多种定量方法对基金进行风险度量，及时可靠地对风险进行跟踪和控制。

#### 7.2.4.13.4.3.1 其他价格风险敞口

金额单位：人民币元

项目	本期末 2020 年 12 月 31 日	
	公允价值	占基金资产净值比例（%）
交易性金融资产—股票投资	356,711,715.98	94.06
交易性金融资产—债券投资	-	-
交易性金融资产—贵金属投资	-	-
衍生金融资产—权证投资	-	-
其他	-	-
合计	356,711,715.98	94.06

注：1.债券投资为可转换债券、可交换债券投资。

2.其他包含在期货交易所交易的期货投资(附注“衍生金融资产/负债”)。在当日无负债结算制度下，期货投资与相关的期货暂收款(结算所得的持仓损益)之间按抵销后的净额为 0。

#### 7.2.4.13.4.3.2 其他价格风险的敏感性分析

假设	除业绩比较基准以外的其他市场变量保持不变	
分析	相关风险变量的变动	对资产负债表日基金资产净值的影响金额（单位：人民币万元）
		本期末 2020 年 12 月 31 日
	业绩比较基准上升 5%	1,804.00
	业绩比较基准下降 5%	-1,804.00

#### 7.2.4.14 有助于理解和分析会计报表需要说明的其他事项

(1) 公允价值

(a) 金融工具公允价值计量的方法

公允价值计量结果所属的层次，由对公允价值计量整体而言具有重要意义的输入值所属的最低层次决定：

第一层次：相同资产或负债在活跃市场上未经调整的报价。

第二层次：除第一层次输入值外相关资产或负债直接或间接可观察的输入值。

第三层次：相关资产或负债的不可观察输入值。

(b) 持续的以公允价值计量的金融工具

(i) 各层次金融工具公允价值

于本期末，本基金持有的以公允价值计量且其变动计入当期损益的金融资产中属于第一层次的余额为 352,415,951.51 元，属于第二层次的余额为 4,295,764.47 元，属于第三层次的余额为 0.00 元。

(ii) 公允价值所属层次间的重大变动

本基金以导致各层次之间转换的事项发生日为确认各层次之间转换的时点。

对于证券交易所上市的证券，若出现重大事项停牌、交易不活跃（包括涨跌停时的交易不活跃）、或属于非公开发行等情况，本基金不会于停牌日至交易恢复活跃日期间、交易不活跃期间及限售期间将相关股票和债券的公允价值列入第一层次；并根据估值调整中采用的不可观察输入值对于公允价值的影响程度，确定相关股票和债券公允价值应属第二层次还是第三层次。

(iii) 第三层次公允价值余额和本期变动金额

无。

(c) 非持续的以公允价值计量的金融工具

于本期末，本基金未持有非持续的以公允价值计量的金融资产。

(d) 不以公允价值计量的金融工具

不以公允价值计量的金融资产和负债主要包括应收款项和其他金融负债，其账面价值与公允价值相差很小。

(2) 除公允价值外，截至资产负债表日本基金无需要说明的其他重要事项。

## §8 投资组合报告

### 8.1 博时中证银行指数分级证券投资基金

#### 8.1.1 期末基金资产组合情况

金额单位：人民币元

序号	项目	金额	占基金总资产的比例(%)
1	权益投资	221,003,556.40	93.03
	其中：股票	221,003,556.40	93.03
2	基金投资	-	-
3	固定收益投资	-	-
	其中：债券	-	-
	资产支持证券	-	-
4	贵金属投资	-	-

博时中证银行指数证券投资基金（LOF）(原博时中证银行指数分级证券投资基金转型)2020年年度报告  
报告

5	金融衍生品投资	-	-
6	买入返售金融资产	-	-
	其中：买断式回购的买入返售金融资产	-	-
7	银行存款和结算备付金合计	16,456,946.85	6.93
8	其他各项资产	100,573.51	0.04
9	合计	237,561,076.76	100.00

### 8.1.2 报告期末按行业分类的股票投资组合

#### 8.1.2.1 指数投资期末按行业分类的股票投资组合

金额单位：人民币元

代码	行业类别	公允价值	占基金资产净值比例（%）
A	农、林、牧、渔业	-	-
B	采矿业	-	-
C	制造业	-	-
D	电力、热力、燃气及水生产和供应业	-	-
E	建筑业	-	-
F	批发和零售业	-	-
G	交通运输、仓储和邮政业	-	-
H	住宿和餐饮业	-	-
I	信息传输、软件和信息技术服务业	-	-
J	金融业	218,612,099.63	93.55
K	房地产业	-	-
L	租赁和商务服务业	-	-
M	科学研究和技术服务业	-	-
N	水利、环境和公共设施管理业	-	-
O	居民服务、修理和其他服务业	-	-
P	教育	-	-
Q	卫生和社会工作	-	-
R	文化、体育和娱乐业	-	-
S	综合	-	-
	合计	218,612,099.63	93.55

#### 8.1.2.2 积极投资期末按行业分类的股票投资组合

金额单位：人民币元

代码	行业类别	公允价值	占基金资产净值比例（%）
A	农、林、牧、渔业	-	-
B	采矿业	-	-
C	制造业	1,835,134.87	0.79
D	电力、热力、燃气及水生产和供应业	-	-

E	建筑业	-	-
F	批发和零售业	11,905.61	0.01
G	交通运输、仓储和邮政业	-	-
H	住宿和餐饮业	-	-
I	信息传输、软件和信息技术服务业	-	-
J	金融业	292,442.02	0.13
K	房地产业	-	-
L	租赁和商务服务业	-	-
M	科学研究和技术服务业	175,902.00	0.08
N	水利、环境和公共设施管理业	76,072.27	0.03
O	居民服务、修理和其他服务业	-	-
P	教育	-	-
Q	卫生和社会工作	-	-
R	文化、体育和娱乐业	-	-
S	综合	-	-
	合计	2,391,456.77	1.02

### 8.1.3 期末按公允价值占基金资产净值比例大小排序的所有股票投资明细

#### 8.1.3.1 期末指数投资按公允价值占基金资产净值比例大小排序的所有股票投资明细

金额单位：人民币元

序号	股票代码	股票名称	数量(股)	公允价值	占基金资产净值比例(%)
1	600036	招商银行	919,159	33,365,471.70	14.28
2	601166	兴业银行	1,320,000	20,988,000.00	8.98
3	601398	工商银行	3,711,900	18,559,500.00	7.94
4	000001	平安银行	1,027,560	14,139,225.60	6.05
5	601328	交通银行	2,909,800	13,908,844.00	5.95
6	600000	浦发银行	1,243,348	13,067,587.48	5.59
7	600016	民生银行	2,253,300	12,595,947.00	5.39
8	601288	农业银行	3,042,800	9,858,672.00	4.22
9	002142	宁波银行	318,096	9,689,204.16	4.15
10	601229	上海银行	1,053,173	8,772,931.09	3.75
11	601169	北京银行	1,567,354	7,633,013.98	3.27
12	601988	中国银行	2,232,100	7,477,535.00	3.20
13	601818	光大银行	1,686,380	6,509,426.80	2.79
14	600919	江苏银行	978,100	6,025,096.00	2.58
15	601009	南京银行	635,816	5,035,662.72	2.15
16	601939	建设银行	711,200	4,416,552.00	1.89
17	600015	华夏银行	651,764	4,184,324.88	1.79
18	600926	杭州银行	251,200	2,476,832.00	1.06
19	601128	常熟银行	290,300	2,214,989.00	0.95
20	601838	成都银行	229,500	2,035,665.00	0.87

博时中证银行指数证券投资基金（LOF）(原博时中证银行指数分级证券投资基金转型)2020年年度报告  
报告

21	601997	贵阳银行	238,540	1,879,695.20	0.80
22	002958	青农商行	294,200	1,706,360.00	0.73
23	601998	中信银行	324,600	1,691,166.00	0.72
24	601658	邮储银行	284,326	1,327,802.42	0.57
25	002807	江阴银行	229,960	998,026.40	0.43
26	601577	长沙银行	108,700	965,256.00	0.41
27	601916	浙商银行	230,100	961,818.00	0.41
28	601860	紫金银行	193,800	864,348.00	0.37
29	002839	张家港行	134,000	840,180.00	0.36
30	600928	西安银行	141,200	813,312.00	0.35
31	600908	无锡银行	137,000	787,750.00	0.34
32	002936	郑州银行	205,200	775,656.00	0.33
33	601077	渝农商行	121,800	639,450.00	0.27
34	603323	苏农银行	133,680	633,643.20	0.27
35	002948	青岛银行	87,200	449,952.00	0.19
36	002966	苏州银行	38,800	323,204.00	0.14

8.1.3.2 期末积极投资按公允价值占基金资产净值比例大小排序的所有股票投资明细

金额单位：人民币元

序号	股票代码	股票名称	数量(股)	公允价值	占基金资产净值比例(%)
1	601336	新华保险	4,000.00	228,600.00	0.10
2	688311	盟升电子	1,960.00	213,561.60	0.09
3	688185	康希诺	933.00	195,659.43	0.08
4	688222	成都先导	3,800.00	175,902.00	0.08
5	688080	映翰通	2,144.00	171,198.40	0.07
6	688505	复旦张江	6,090.00	144,272.10	0.06
7	688589	力合微	2,771.00	141,930.62	0.06
8	688157	松井股份	1,804.00	141,163.00	0.06
9	688339	亿华通	1,546.00	118,500.90	0.05
10	688077	大地熊	1,778.00	111,533.94	0.05
11	688338	赛科希德	1,871.00	94,204.85	0.04
12	688155	先惠技术	2,122.00	82,269.94	0.04
13	688286	敏芯股份	1,270.00	79,590.90	0.03
14	688313	仕佳光子	7,151.00	77,373.82	0.03
15	688069	德林海	811.00	71,449.10	0.03
16	601456	国联证券	7,843.00	63,842.02	0.03
17	300855	图南股份	896.00	31,951.36	0.01
18	605199	葫芦娃	726.00	30,121.74	0.01
19	2992	宝明科技	692.00	26,946.48	0.01
20	300857	协创数据	934.00	24,368.06	0.01
21	300858	科拓生物	351.00	23,345.01	0.01
22	605158	华达新材	1,713.00	21,087.03	0.01
23	2993	奥海科技	720.00	19,353.60	0.01

24	605399	晨光新材	811.00	16,909.35	0.01
25	605366	宏柏新材	1,588.00	15,848.24	0.01
26	605318	法狮龙	628.00	14,324.68	0.01
27	605100	华丰股份	349.00	13,761.07	0.01
28	605118	力鼎光电	667.00	13,053.19	0.01
29	605066	天正电气	1,278.00	12,805.56	0.01
30	605188	国光连锁	1,003.00	11,905.61	0.01
31	300859	西域旅游	643.00	4,623.17	0.00

#### 8.1.4 报告期内股票投资组合的重大变动

##### 8.1.4.1 累计买入金额超出期末基金资产净值 2%或前 20 名的股票明细

金额单位：人民币元

序号	股票代码	股票名称	本期累计买入金额	占期末基金资产净值比例（%）
1	600036	招商银行	19,168,172.67	13.47
2	601398	工商银行	14,144,799.00	9.94
3	601166	兴业银行	13,072,390.00	9.19
4	000001	平安银行	8,598,701.65	6.04
5	601328	交通银行	8,542,137.00	6.00
6	600000	浦发银行	7,927,826.54	5.57
7	600016	民生银行	7,687,867.04	5.40
8	601288	农业银行	6,165,166.00	4.33
9	601229	上海银行	6,160,887.32	4.33
10	002142	宁波银行	5,935,147.64	4.17
11	601988	中国银行	4,496,802.00	3.16
12	601169	北京银行	4,075,028.00	2.86
13	601818	光大银行	3,832,679.00	2.69
14	600919	江苏银行	3,468,982.00	2.44
15	601009	南京银行	2,893,690.00	2.03
16	601939	建设银行	2,599,195.30	1.83
17	600015	华夏银行	2,452,124.63	1.72
18	600926	杭州银行	1,524,853.80	1.07
19	002958	青农商行	1,477,766.00	1.04
20	601128	常熟银行	1,281,484.00	0.90

注：本项“买入金额”均按买入成交金额（成交单价乘以成交数量）填列，不考虑相关交易费用。

##### 8.1.4.2 累计卖出金额超出期末基金资产净值 2%或前 20 名的股票明细

金额单位：人民币元

序号	股票代码	股票名称	本期累计卖出金额	占期末基金资产净值比例（%）
1	601166	兴业银行	4,653,128.48	3.27
2	600036	招商银行	4,416,208.75	3.10

3	601288	农业银行	3,376,983.00	2.37
4	600016	民生银行	2,812,995.00	1.98
5	000001	平安银行	1,632,793.00	1.15
6	601328	交通银行	1,630,267.00	1.15
7	600000	浦发银行	1,435,132.87	1.01
8	002142	宁波银行	1,305,785.00	0.92
9	601398	工商银行	1,260,645.00	0.89
10	601988	中国银行	844,798.00	0.59
11	601818	光大银行	701,657.00	0.49
12	601229	上海银行	647,042.97	0.45
13	600919	江苏银行	640,303.00	0.45
14	688027	国盾量子	637,432.00	0.45
15	688363	华熙生物	551,043.06	0.39
16	601009	南京银行	539,622.39	0.38
17	688126	沪硅产业	534,122.15	0.38
18	601658	邮储银行	501,228.00	0.35
19	601939	建设银行	494,850.00	0.35
20	688588	凌志软件	463,943.66	0.33

注：本项“卖出金额”均按卖出成交金额（成交单价乘以成交数量）填列，不考虑相关交易费用。

#### 8.1.4.3 买入股票的成本总额及卖出股票的收入总额

单位：人民币元

买入股票的成本（成交）总额	142,866,982.88
卖出股票的收入（成交）总额	46,277,835.32

注：本项“买入股票成本”、“卖出股票收入”均按买卖成交金额（成交单价乘以成交数量）填列，不考虑相关交易费用。

#### 8.1.5 期末按债券品种分类的债券投资组合

本基金本报告期末未持有债券。

#### 8.1.6 期末按公允价值占基金资产净值比例大小排序的前五名债券投资明细

本基金本报告期末未持有债券。

#### 8.1.7 期末按公允价值占基金资产净值比例大小排序的所有资产支持证券投资明细

本基金本报告期末未持有资产支持证券。

#### 8.1.8 报告期末按公允价值占基金资产净值比例大小排序的前五名贵金属投资明细

本基金本报告期末未持有贵金属。

#### 8.1.9 期末按公允价值占基金资产净值比例大小排序的前五名权证投资明细

本基金本报告期末未持有权证。

#### 8.1.10 报告期末本基金投资的股指期货交易情况说明

本基金本报告期末未持有股指期货。

#### 8.1.11 报告期末本基金投资的国债期货交易情况说明

本基金本报告期末未持有国债期货。

#### 8.1.12 投资组合报告附注

8.1.12.1 本报告期内，本基金投资的前十名证券中除招商银行(600036)、兴业银行(601166)、工商银行(601398)、平安银行(000001)、交通银行(601328)、浦发银行(600000)、民生银行(600016)、农业银行(601288)、宁波银行(002142)、上海银行(601229)的发行主体外，没有出现被监管部门立案调查，或在报告编制日前一年内受到公开谴责、处罚的情形。

主要违规事实：2020 年 8 月 25 日，因存在以信贷资金用作银行承兑汇票保证金，虚增存款的违规行为，中国银行保险监督管理委员会金华监管分局对招商银行股份有限公司金华分行处以罚款的行政处罚。

主要违规事实：2019 年 10 月 18 日，因存在严重违反审慎经营规则办理票据业务的违规行为，中国银行业监督管理委员会辽宁监管局对兴业银行股份有限公司沈阳分行处以罚款的行政处罚。

主要违规事实：2020 年 5 月 9 日，因工商银行监管标准化数据（EAST）系统数据质量及数据报送存在理财产品数量漏报、资金交易信息漏报严重、信贷资产转让业务漏报等违法违规行为，中国银行保险监督管理委员会对中国工商银行股份有限公司处以罚款的行政处罚。

主要违规事实：2020 年 2 月 3 日，因存在汽车金融事业部将贷款调查的核心事项委托第三方完成、代理保险销售的人员为非商业银行人员、汽车消费贷款风险分类结果不能反映真实风险水平等违规行为，中国银行业监督管理委员会深圳监管局对平安银行股份有限公司处以罚款的行政处罚。

主要违规事实：2020 年 5 月 9 日，因交通银行监管标准化数据（EAST）系统数据质量及数据报送存在理财产品数据漏报、资金交易信息漏报严重等违法违规行为，中国银行保险监督管理委员会对交通银行股份有限公司处以罚款的行政处罚。



**主要违规事实：**2020 年 8 月 11 日，因该行在 2013 年至 2018 年，存在 1.未按专营部门制规定开展同业业务；2.同业投资资金违规投向“四证”不全的房地产项目；3.延迟支付同业投资资金吸收存款等违规行为，中国保险监督管理委员会上海保监局对上海浦东发展银行股份有限公司处以罚款的行政处罚。

**主要违规事实：**2020 年 2 月 14 日，因存在未按规定履行客户身份识别义务、未按规定保存客户身份资料和交易记录、未按规定报送大额交易报告和可疑交易报告等违规行为，中国人民银行对民生银行股份有限公司处以罚款的行政处罚。

**主要违规事实：**2020 年 5 月 9 日，因存在“两会一层”境外机构管理履职不到位、国别风险管理不满足监管要求、信贷资金被挪用作保证金等违规行为，中国银行保险监督管理委员会对中国农业银行股份有限公司处以罚款的行政处罚。

**主要违规事实：**2019 年 12 月 5 日，因存在设立时点性规模考核指标，股权质押管理不合规等违规行为，宁波银保监局对宁波银行股份有限公司处以罚款的行政处罚。

**主要违规事实：**2019 年 11 月 14 日，因存在违反支付业务规定的违规行为，中国人民银行上海总部对上海银行股份有限公司处以罚款的行政处罚。

对该证券投资决策程序的说明：根据我司的基金投资管理相关制度，以相应的研究报告为基础，结合其未来增长前景，由基金经理决定具体投资行为。

**8.1.12.2 报告期内基金投资的前十名股票中，没有投资超出基金合同规定备选股票库之外的股票。**

#### **8.1.12.3 期末其他各项资产构成**

序号	名称	金额
1	存出保证金	31,434.33
2	应收证券清算款	57,668.76
3	应收股利	-
4	应收利息	11,470.42
5	应收申购款	-
6	其他应收款	-
7	待摊费用	-
8	其他	-
9	合计	100,573.51

#### **8.1.12.4 期末持有的处于转股期的可转换债券明细**

本基金本报告期末未持有处于转股期的可转换债券。

#### **8.1.12.5 期末前十名股票中存在流通受限情况的说明**

### 8.1.12.5.1 期末指数投资前十名股票中存在流通受限情况的说明

本基金本报告期末前十名指数投资中不存在流通受限情况。

### 8.1.12.5.2 期末积极投资前五名股票中存在流通受限情况的说明

金额单位：人民币元

序号	股票代码	股票名称	流通受限部分的公允价值	占基金资产净值比例(%)	流通受限情况说明
1	688311	盟升电子	213,561.60	0.09	首次公开发行限售
2	688185	康希诺	195,659.43	0.08	新股未上市
3	688222	成都先导	175,902.00	0.08	首次公开发行限售
4	688080	映翰通	171,198.40	0.07	首次公开发行限售

### 8.1.12.6 投资组合报告附注的其他文字描述部分

由于四舍五入的原因，分项之和与合计项之间可能存在尾差。

## 8.2 博时中证银行指数证券投资基金（LOF）

### 8.2.1 期末基金资产组合情况

金额单位：人民币元

序号	项目	金额	占基金总资产的比例(%)
1	权益投资	356,711,715.98	92.36
	其中：股票	356,711,715.98	92.36
2	基金投资	-	-
3	固定收益投资	-	-
	其中：债券	-	-
	资产支持证券	-	-
4	贵金属投资	-	-
5	金融衍生品投资	-	-
6	买入返售金融资产	-	-
	其中：买断式回购的买入返售金融资产	-	-
7	银行存款和结算备付金合计	20,563,682.38	5.32
8	其他各项资产	8,942,843.25	2.32
9	合计	386,218,241.61	100.00

### 8.2.2 报告期末按行业分类的股票投资组合

#### 8.2.2.1 指数投资期末按行业分类的股票投资组合

金额单位：人民币元

代码	行业类别	公允价值	占基金资产净值比例(%)
A	农、林、牧、渔业	-	-
B	采矿业	-	-

C	制造业	-	-
D	电力、热力、燃气及水生产和供应业	-	-
E	建筑业	-	-
F	批发和零售业	-	-
G	交通运输、仓储和邮政业	-	-
H	住宿和餐饮业	-	-
I	信息传输、软件和信息技术服务业	-	-
J	金融业	354,182,986.97	93.39
K	房地产业	-	-
L	租赁和商务服务业	-	-
M	科学研究和技术服务业	-	-
N	水利、环境和公共设施管理业	-	-
O	居民服务、修理和其他服务业	-	-
P	教育	-	-
Q	卫生和社会工作	-	-
R	文化、体育和娱乐业	-	-
S	综合	-	-
	合计	354,182,986.97	93.39

8.2.2.2 积极投资期末按行业分类的股票投资组合

金额单位：人民币元

代码	行业类别	公允价值	占基金资产净值比例（%）
A	农、林、牧、渔业	-	-
B	采矿业	-	-
C	制造业	665,799.42	0.18
D	电力、热力、燃气及水生产和供应业	-	-
E	建筑业	-	-
F	批发和零售业	-	-
G	交通运输、仓储和邮政业	-	-
H	住宿和餐饮业	-	-
I	信息传输、软件和信息技术服务业	97,899.43	0.03
J	金融业	1,714,383.21	0.45
K	房地产业	-	-
L	租赁和商务服务业	-	-
M	科学研究和技术服务业	-	-
N	水利、环境和公共设施管理业	50,646.95	0.01
O	居民服务、修理和其他服务业	-	-
P	教育	-	-
Q	卫生和社会工作	-	-
R	文化、体育和娱乐业	-	-
S	综合	-	-
	合计	2,528,729.01	0.67

**8.2.3 期末按公允价值占基金资产净值比例大小排序的所有股票投资明细****8.2.3.1 期末指数投资按公允价值占基金资产净值比例大小排序的所有股票投资明细**

金额单位：人民币元

序号	股票代码	股票名称	数量(股)	公允价值	占基金资产净值比例(%)
1	600036	招商银行	1,208,359	53,107,378.05	14.00
2	601166	兴业银行	2,253,500	47,030,545.00	12.40
3	000001	平安银行	1,503,660	29,080,784.40	7.67
4	601398	工商银行	5,431,500	27,103,185.00	7.15
5	601328	交通银行	4,257,800	19,074,944.00	5.03
6	600000	浦发银行	1,819,448	17,612,256.64	4.64
7	600016	民生银行	3,297,300	17,145,960.00	4.52
8	002142	宁波银行	465,496	16,450,628.64	4.34
9	601288	农业银行	4,452,500	13,980,850.00	3.69
10	601229	上海银行	1,541,073	12,082,012.32	3.19
11	601169	北京银行	2,293,554	11,100,801.36	2.93
12	601988	中国银行	3,266,100	10,386,198.00	2.74
13	600919	江苏银行	1,860,570	10,158,712.20	2.68
14	601818	光大银行	2,467,780	9,846,442.20	2.60
15	601009	南京银行	930,516	7,518,569.28	1.98
16	600926	杭州银行	459,500	6,855,740.00	1.81
17	601939	建设银行	1,040,700	6,535,596.00	1.72
18	600015	华夏银行	953,764	5,961,025.00	1.57
19	601838	成都银行	335,900	3,584,053.00	0.95
20	601997	贵阳银行	398,940	3,171,573.00	0.84
21	601128	常熟银行	424,700	3,134,286.00	0.83
22	601658	邮储银行	520,126	2,486,202.28	0.66
23	601998	中信银行	474,900	2,426,739.00	0.64
24	002958	青农商行	430,500	2,191,245.00	0.58
25	601916	浙商银行	518,000	2,113,440.00	0.56
26	002966	苏州银行	258,300	1,983,744.00	0.52
28	601577	长沙银行	159,100	1,514,632.00	0.40
29	002807	江阴银行	336,560	1,440,476.80	0.38
30	600908	无锡银行	229,200	1,393,536.00	0.37
31	601077	渝农商行	274,100	1,233,450.00	0.33
32	002936	郑州银行	271,700	1,211,782.00	0.32
33	002839	张家港行	196,100	1,196,210.00	0.32
34	601860	紫金银行	283,600	1,193,956.00	0.31
35	600928	西安银行	206,600	1,148,696.00	0.30
36	603323	苏农银行	195,580	970,076.80	0.26
37	002948	青岛银行	127,700	757,261.00	0.20

**8.2.3.2 期末积极投资按公允价值占基金资产净值比例大小排序的所有股票投资明细**

金额单位：人民币元

序号	股票代码	股票名称	数量(股)	公允价值	占基金资产净值比例(%)
1	601995	中金公司	24,951.00	1,714,383.21	0.45
2	688311	盟升电子	1,960.00	226,105.60	0.06
3	688589	力合微	2,771.00	97,899.43	0.03
4	688129	东来技术	5,033.00	82,239.22	0.02
5	688551	科威尔	2,211.00	73,714.74	0.02
6	688077	大地熊	1,778.00	67,190.62	0.02
7	688585	上纬新材	4,922.00	61,574.22	0.02
8	688557	兰剑智能	1,812.00	59,343.00	0.02
9	688617	惠泰医疗	769.00	57,259.74	0.02
10	688069	德林海	811.00	50,646.95	0.01
11	605179	一鸣食品	939.00	16,582.74	0.00
12	605277	新亚电子	507.00	8,593.65	0.00
13	003030	祖名股份	480.00	7,286.40	0.00
14	003031	中瓷电子	387.00	5,909.49	0.00

## 8.2.4 报告期内股票投资组合的重大变动

### 8.2.4.1 累计买入金额超出期末基金资产净值 2%或前 20 名的股票明细

金额单位：人民币元

序号	股票代码	股票名称	本期累计买入金额	占期末基金资产净值比例(%)
1	600036	招商银行	26,330,222.41	6.94
2	601166	兴业银行	24,550,100.21	6.47
3	000001	平安银行	14,133,692.40	3.73
4	601398	工商银行	13,333,783.00	3.52
5	601328	交通银行	9,561,069.47	2.52
6	600000	浦发银行	8,773,877.00	2.31
7	600016	民生银行	8,549,282.96	2.25
8	002142	宁波银行	8,202,389.08	2.16
9	601288	农业银行	6,963,831.00	1.84
10	601229	上海银行	6,031,913.74	1.59
11	601169	北京银行	5,435,371.97	1.43
12	601988	中国银行	5,147,359.00	1.36
13	601818	光大银行	4,828,455.00	1.27
14	600919	江苏银行	4,672,784.00	1.23
15	600926	杭州银行	3,787,721.00	1.00
16	601009	南京银行	3,713,406.52	0.98
17	601939	建设银行	3,280,838.00	0.87
18	600015	华夏银行	2,934,886.00	0.77
19	002966	苏州银行	1,788,679.52	0.47
20	601997	贵阳银行	1,765,332.00	0.47

注：本项“买入金额”均按买入成交金额（成交单价乘以成交数量）填列，不考虑相关交易费

用。

#### 8.2.4.2 累计卖出金额超出期末基金资产净值 2%或前 20 名的股票明细

金额单位：人民币元

序号	股票代码	股票名称	本期累计卖出金额	占期末基金资产净值比例（%）
1	600036	招商银行	14,523,688.52	3.83
2	601166	兴业银行	6,094,058.91	1.61
3	000001	平安银行	5,882,136.00	1.55
4	601398	工商银行	4,620,708.00	1.22
5	601328	交通银行	3,328,330.00	0.88
6	002142	宁波银行	3,146,927.09	0.83
7	600000	浦发银行	2,997,676.95	0.79
8	600016	民生银行	2,955,150.00	0.78
9	601288	农业银行	2,419,090.00	0.64
10	689009	九号公司	2,361,166.67	0.62
11	601229	上海银行	2,119,418.00	0.56
12	601169	北京银行	1,867,724.00	0.49
13	601988	中国银行	1,789,135.00	0.47
14	601818	光大银行	1,756,421.00	0.46
15	600919	江苏银行	1,503,754.00	0.40
16	601009	南京银行	1,306,422.00	0.34
17	601939	建设银行	1,149,083.00	0.30
18	600015	华夏银行	1,023,820.00	0.27
19	600926	杭州银行	860,378.00	0.23
20	601838	成都银行	597,261.00	0.16

注：本项“卖出金额”均按卖出成交金额（成交单价乘以成交数量）填列，不考虑相关交易费用。

#### 8.2.4.3 买入股票的成本总额及卖出股票的收入总额

单位：人民币元

买入股票的成本（成交）总额	185,736,152.83
卖出股票的收入（成交）总额	78,208,008.91

注：本项“买入股票成本”、“卖出股票收入”均按买卖成交金额（成交单价乘以成交数量）填列，不考虑相关交易费用。

#### 8.2.5 期末按债券品种分类的债券投资组合

本基金本报告期末未持有债券。

#### 8.2.6 期末按公允价值占基金资产净值比例大小排序的前五名债券投资明细

本基金本报告期末未持有债券。

#### 8.2.7 期末按公允价值占基金资产净值比例大小排序的所有资产支持证券投资明细

本基金本报告期末未持有资产支持证券。

#### 8.2.8 报告期末按公允价值占基金资产净值比例大小排序的前五名贵金属投资明细

本基金本报告期末未持有贵金属。

#### 8.2.9 期末按公允价值占基金资产净值比例大小排序的前五名权证投资明细

本基金本报告期末未持有权证。

#### 8.2.10 报告期末本基金投资的股指期货交易情况说明

本基金本报告期末未持有股指期货。

#### 8.2.11 报告期末本基金投资的国债期货交易情况说明

本基金本报告期末未持有国债期货。

#### 8.2.12 投资组合报告附注

8.2.12.1 本报告期内，本基金投资的前十名证券中除招商银行(600036)、兴业银行(601166)、平安银行(000001)、工商银行(601398)、交通银行(601328)、浦发银行(600000)、民生银行(600016)、宁波银行(002142)、农业银行(601288)、上海银行(601229)的发行主体外，没有出现被监管部门立案调查，或在报告编制日前一年内受到公开谴责、处罚的情形。

主要违规事实：2020 年 8 月 25 日，因存在以信贷资金用作银行承兑汇票保证金，虚增存款的违规行为，中国银行保险监督管理委员会金华监管分局对招商银行股份有限公司金华分行处以罚款的行政处罚。

主要违规事实：2020 年 6 月 12 日，因存在 1.为非法交易平台提供条码支付服务；2.为无证机构经营支付业务提供条码支付服务，且未落实交易信息真实性、完整性、可追溯性及支付全流程中一致性的规定等违规行为，中国人民银行福州中心支行对兴业银行股份有限公司三明分行处以罚款的行政处罚。

主要违规事实：2020 年 2 月 3 日，因存在汽车金融事业部将贷款调查的核心事项委托第三方完成、代理保险销售的人员为非商业银行人员、汽车消费贷款风险分类结果不能反映真实风险水平等违规

行为，中国银行业监督管理委员会深圳监管局对平安银行股份有限公司处以罚款的行政处罚。

**主要违规事实：**2020 年 5 月 9 日，因工商银行监管标准化数据（EAST）系统数据质量及数据报送存在理财产品数量漏报、资金交易信息漏报严重、信贷资产转让业务漏报等违法违规行为，中国银行保险监督管理委员会对中国工商银行股份有限公司处以罚款的行政处罚。

**主要违规事实：**2020 年 5 月 9 日，因交通银行监管标准化数据（EAST）系统数据质量及数据报送存在理财产品数据漏报、资金交易信息漏报严重等违法违规行为，中国银行保险监督管理委员会对交通银行股份有限公司处以罚款的行政处罚。

**主要违规事实：**2020 年 8 月 11 日，因该行在 2013 年至 2018 年，存在 1.未按专营部门制规定开展同业业务；2.同业投资资金违规投向“四证”不全的房地产项目；3.延迟支付同业投资资金吸收存款等违规行为，中国保险监督管理委员会上海保监局对上海浦东发展银行股份有限公司处以罚款的行政处罚。

**主要违规事实：**2020 年 2 月 14 日，因存在未按规定履行客户身份识别义务、未按规定保存客户身份资料和交易记录、未按规定报送大额交易报告和可疑交易报告等违规行为，中国人民银行对中国民生银行股份有限公司处以罚款的行政处罚。

**主要违规事实：**2020 年 10 月 27 日，因存在授信业务未履行关系人回避制度、贷后管理不到位的违规行为，中国银行保险监督管理委员会宁波监管局对宁波银行股份有限公司处以罚款的行政处罚。

**主要违规事实：**2020 年 5 月 9 日，因存在“两会一层”境外机构管理履职不到位、国别风险管理不满足监管要求、信贷资金被挪用作保证金等违规行为，中国银行保险监督管理委员会对中国农业银行股份有限公司处以罚款的行政处罚。

**主要违规事实：**2020 年 11 月 25 日，因存在 1.2014 年至 2018 年，该行绩效考核管理严重违反审慎经营规则。2.2018 年，该行未按规定延期支付 2017 年度绩效薪酬等违规行为，中国银行保险监督管理委员会上海监管局对上海银行股份有限公司处以罚款的行政处罚。

对该证券投资决策程序的说明：根据我司的基金投资管理相关制度，以相应的研究报告为基础，结合其未来增长前景，由基金经理决定具体投资行为。

**8.2.12.2 报告期内基金投资的前十名股票中，没有投资超出基金合同规定备选股票库之外的股票。**

**8.2.12.3 期末其他各项资产构成**

单位：人民币元

序号	名称	金额
1	存出保证金	47,867.18
2	应收证券清算款	-
3	应收股利	-



4	应收利息	2,539.55
5	应收申购款	8,892,436.52
6	其他应收款	-
7	待摊费用	-
8	其他	-
9	合计	8,942,843.25

#### 8.2.12.4 期末持有的处于转股期的可转换债券明细

本基金本报告期末未持有处于转股期的可转换债券。

#### 8.2.12.5 期末前十名股票中存在流通受限情况的说明

##### 8.2.12.5.1 期末指数投资前十名股票中存在流通受限情况的说明

本基金本报告期末前十名指数投资中不存在流通受限情况。

##### 8.2.12.5.2 期末积极投资前五名股票中存在流通受限情况的说明

金额单位：人民币元

序号	股票代码	股票名称	流通受限部分的公允价值	占基金资产净值比例(%)	流通受限情况说明
1	601995	中金公司	1,714,383.21	0.45	首次公开发行限售
2	688311	盟升电子	226,105.60	0.06	首次公开发行限售
3	688589	力合微	97,899.43	0.03	首次公开发行限售
4	688129	东来技术	82,239.22	0.02	首次公开发行限售
5	688551	科威尔	73,714.74	0.02	首次公开发行限售

#### 8.2.12.6 投资组合报告附注的其他文字描述部分

由于四舍五入的原因，分项之和与合计项之间可能存在尾差。

## 9 基金份额持有人信息

### 9.1 期末基金份额持有人户数及持有人结构

份额单位：份

持有人户数(户)	户均持有的基金份额	持有人结构			
		机构投资者		个人投资者	
		持有份额	占总份额比例	持有份额	占总份额比例
60,390	5,116.31	266,031.33	0.09%	308,707,997.12	99.91%

### 9.2 期末上市基金前十名持有人

序号	持有人名称	持有份额（份）	占上市总份额比例
1	穆松	2,696,419.00	37.24%
2	赵冬	1,257,471.00	17.37%
3	朱朝晖	404,023.00	5.58%
4	田中山	219,979.00	3.04%
5	王刚	215,237.00	2.97%
6	朱中浩	200,000.00	2.76%
7	张娜	161,670.00	2.23%
8	黄玉梅	121,921.00	1.68%
9	李立玉	112,548.00	1.55%
10	李艳丽	90,212.00	1.25%

注：上述基金份额持有人为场内持有人。

### 9.3 期末基金管理人的从业人员持有本基金的情况

项目	持有份额总数（份）	占基金总份额比例
基金管理人所有从业人员持有本基金	2,155,659.36	0.70%

### 9.4 期末基金管理人的从业人员持有本开放式基金份额总量区间的情况

项目	持有基金份额总量的数量区间（万份）
本公司高级管理人员、基金投资和研发部门负责人持有本开放式基金	-
本基金基金经理持有本开放式基金	0~10

注：本公司高级管理人员、基金投资和研发部门负责人未持有本基金。

## §10 开放式基金份额变动

博时中证银行指数证券投资基金（LOF）

（报告期：2020年8月6日（基金合同生效日）-2020年12月31日）

单位：份

基金合同生效日（2020年8月6日）基金份额总额	210,978,776.25
基金合同生效日起至报告期期末基金总申购份额	352,481,219.23
减：基金合同生效日起至报告期期末基金总赎回份额	254,485,967.03
基金合同生效日起至报告期期末基金拆分变动份额	-
本报告期末基金份额总额	308,974,028.45

## §11 重大事件揭示

### 11.1 基金份额持有人大会决议

本基金以通讯开会方式召开了基金份额持有人大会，大会表决投票时间从 2020 年 5 月 25 日起，2020 年 6 月 29 日 17:00 止，会议审议通过了《博时中证银行指数分级证券投资基金转型有关事项的议案》。根据《公开募集证券投资基金运作管理办法》的规定，基金份额持有人大会决定的事项自表决通过之日起生效。

### 11.2 基金管理人、基金托管人的专门基金托管部门的重大人事变动

基金管理人在本报告期内重大人事变动情况：1、基金管理人于 2020 年 1 月 10 日发布了《博时基金管理有限公司关于高级管理人员变更的公告》，张光华先生不再担任公司董事长职务，由公司总经理江向阳先生代为履行董事长职务；2、基金管理人于 2020 年 4 月 17 日发布了《博时基金管理有限公司关于高级管理人员变更的公告》，江向阳先生任博时基金管理有限公司董事长；3、基金管理人于 2020 年 10 月 16 日发布了《博时基金管理有限公司关于高级管理人员变更的公告》，江向阳先生不再担任博时基金管理有限公司总经理职务，由王德英先生代任博时基金管理有限公司总经理职务；4、基金管理人于 2021 年 2 月 6 日发布了《博时基金管理有限公司关于高级管理人员变更的公告》，高阳先生任博时基金管理有限公司总经理。

本报告期内，基金托管人的专门基金托管部门未发生重大人事变动。

### 11.3 涉及基金管理人、基金财产、基金托管业务的诉讼

本报告期内无涉及本基金管理人、基金财产、基金托管业务的诉讼。

### 11.4 基金投资策略的改变

自 2020 年 8 月 6 日起，“博时中证银行指数分级证券投资基金”转型为“博时中证银行指数证券投资基金（LOF）”。《博时中证银行指数证券投资基金（LOF）基金合同》及《博时中证银行指数证券投资基金（LOF）托管协议》自该日起生效，基金投资策略相应变更。

### 11.5 本报告期持有的基金发生的重大影响事件

### 11.6 为基金进行审计的会计师事务所情况

本基金自基金合同生效日起聘请普华永道中天会计师事务所(特殊普通合伙)为本基金提供审计服务。本报告期内本基金应付审计费 40,000 元。

### 11.7 管理人、托管人及其高级管理人员受稽查或处罚等情况

本报告期内，基金管理人、基金托管人涉及托管业务的部门及其高级管理人员没有受到监管部门稽查或处罚等情况。

**11.8 基金租用证券公司交易单元的有关情况****11.8.1 博时中证银行指数分级证券投资基金****11.8.1.1 基金租用证券公司交易单元进行股票投资及佣金支付情况**

金额单位：人民币元

券商名称	交易单元数量	股票交易		应支付该券商的佣金		备注
		成交金额	占当期股票成交总额的比例	佣金	占当期佣金总量的比例	
华福证券	1	-	-	-	-	-
华安证券	1	10,172,877.99	5.57%	7,438.90	5.38%	增加 1 个
东方财富证券	1	-	-	-	-	-
川财证券	1	-	-	-	-	-
国泰君安	3	-	-	-	-	-
东兴证券	1	136,566,347.95	74.73%	99,870.68	72.27%	增加 1 个
中信建投	2	-	-	-	-	-
高华证券	1	-	-	-	-	-
民生证券	1	-	-	-	-	-
兴业证券	1	-	-	-	-	-
浙商证券	1	-	-	-	-	-
中金财富	1	-	-	-	-	-
长江证券	1	-	-	-	-	-
方正证券	1	-	-	-	-	-
中信证券	4	-	-	-	-	-
上海证券	1	-	-	-	-	-
中金公司	1	22,723,226.00	12.43%	21,162.26	15.31%	-
长城证券	1	4,035,827.13	2.21%	2,950.05	2.13%	增加 1 个
招商证券	2	-	-	-	-	-
天风证券	1	-	-	-	-	-
安信证券	1	-	-	-	-	-
东北证券	1	9,260,090.43	5.07%	6,769.66	4.90%	-
华创证券	2	-	-	-	-	-
第一创业	1	-	-	-	-	-
平安证券	1	-	-	-	-	-
渤海证券	1	-	-	-	-	-

注：本基金根据中国证券监督管理委员会《关于完善证券投资基金交易席位制度有关问题的通知》（证监基字[2007]48号）的有关规定要求，本公司在比较了多家证券经营机构的财务状况、经营状况、研究水平后，向多家券商租用了基金专用交易席位。

1、基金专用交易席位的选择标准如下：

- (1) 经营行为稳健规范，内控制度健全，在业内有良好的声誉；
- (2) 具备基金运作所需的高效、安全的通讯条件，交易设施满足基金进行证券交易的需要；
- (3) 具有较强的全方位金融服务能力和水平，包括但不限于：有较好的研究能力和行业分析能力，

能及时、全面地向公司提供高质量的关于宏观、行业及市场走向、个股分析报告及丰富全面的信息服务；能根据公司所管理基金的特定要求，提供专门研究报告，具有开发量化投资组合模型的能力；能积极为公司投资业务的开展，投资信息的交流以及其他方面业务的开展提供良好的服务和支持。

## 2、基金专用交易席位的选择程序如下

- (1) 本基金管理人根据上述标准考察后确定选用交易席位的证券经营机构
- (2) 基金管理人和被选中的证券经营机构签订席位租用协议

### 11.8.1.2 基金租用证券公司交易单元进行其他证券投资的情况

金额单位：人民币元

券商名称	债券交易		回购交易		权证交易	
	成交金额	占当期债券成交总额的比例	成交金额	占当期回购成交总额的比例	成交金额	占当期权证成交总额的比例
华福证券	-	-	-	-	-	-
华安证券	-	-	-	-	-	-
东方财富证券	-	-	-	-	-	-
川财证券	-	-	-	-	-	-
国泰君安	-	-	-	-	-	-
东兴证券	-	-	-	-	-	-
中信建投	-	-	-	-	-	-
高华证券	-	-	-	-	-	-
民生证券	-	-	-	-	-	-
兴业证券	-	-	-	-	-	-
浙商证券	-	-	-	-	-	-
中金财富	-	-	-	-	-	-
长江证券	-	-	-	-	-	-
方正证券	-	-	-	-	-	-
中信证券	-	-	-	-	-	-
上海证券	-	-	-	-	-	-
中金公司	-	-	-	-	-	-
长城证券	-	-	-	-	-	-
招商证券	-	-	-	-	-	-
天风证券	-	-	-	-	-	-
安信证券	-	-	-	-	-	-
东北证券	705,665.00	100.00%	-	-	-	-
华创证券	-	-	-	-	-	-
第一创业	-	-	-	-	-	-
平安证券	-	-	-	-	-	-
渤海证券	-	-	-	-	-	-

## 11.8.2 博时中证银行指数证券投资基金（LOF）

### 11.8.2.1 基金租用证券公司交易单元进行股票投资及佣金支付情况

金额单位：人民币元

券商名称	交易单元数量	股票交易		应支付该券商的佣金		备注
		成交金额	占当期股票成交总额的比例	佣金	占当期佣金总量的比例	
华福证券	1	-	-	-	-	-
华安证券	1	-	-	-	-	-
东方财富证券	1	7,512,883.41	2.93%	5,494.35	2.80%	增加1个
川财证券	1	-	-	-	-	-
国泰君安	3	-	-	-	-	-
东兴证券	1	-	-	-	-	-
中信建投	2	32,667,549.72	12.74%	23,890.76	12.19%	增加1个
高华证券	1	-	-	-	-	-
民生证券	1	-	-	-	-	-
兴业证券	1	-	-	-	-	-
浙商证券	1	-	-	-	-	-
中金财富	1	19,604,245.48	7.64%	18,255.94	9.31%	-
长江证券	1	-	-	-	-	-
方正证券	1	149,522,292.54	58.30%	109,385.58	55.81%	增加1个
中信证券	4	-	-	-	-	-
上海证券	1	-	-	-	-	-
中金公司	1	5,461,999.02	2.13%	5,086.32	2.60%	-
长城证券	1	24,738,670.36	9.65%	18,091.04	9.23%	-
招商证券	2	-	-	-	-	-
天风证券	1	-	-	-	-	-
安信证券	1	-	-	-	-	-
东北证券	1	-	-	-	-	-
华创证券	2	-	-	-	-	-
第一创业	1	-	-	-	-	-
平安证券	1	-	-	-	-	-
渤海证券	1	16,961,780.99	6.61%	15,795.41	8.06%	增加1个

注：本基金根据中国证券监督管理委员会《关于完善证券投资基金交易席位制度有关问题的通知》（证监基字[2007]48号）的有关规定要求，我在比较了多家证券经营机构的财务状况、经营状况、研究水平后，向多家券商租用了基金专用交易席位。

1、基金专用交易席位的选择标准如下：

- (1) 经营行为稳健规范，内控制度健全，在业内有良好的声誉；
- (2) 具备基金运作所需的高效、安全的通讯条件，交易设施满足基金进行证券交易的需要；
- (3) 具有较强的全方位金融服务能力和水平，包括但不限于：有较好的研究能力和行业分析能力，能及时、全面地向公司提供高质量的关于宏观、行业及市场走向、个股分析报告及丰富全面的信息；能根据公司所管理基金的特定要求，提供专门研究报告，具有开发量化投资组合模型的能

力；能积极为公司投资业务的开展，投资信息的交流以及其他方面业务的开展提供良好的服务和支持。

## 2、基金专用交易席位的选择程序如下

- (1) 本基金管理人根据上述标准考察后确定选用交易席位的证券经营机构
- (2) 基金管理人和被选中的证券经营机构签订席位租用协议

### 11.8.2.2 基金租用证券公司交易单元进行其他证券投资的情况

金额单位：人民币元

券商名称	债券交易		回购交易		权证交易	
	成交金额	占当期债券成交总额的比例	成交金额	占当期回购成交总额的比例	成交金额	占当期权证成交总额的比例
华福证券	-	-	-	-	-	-
华安证券	-	-	-	-	-	-
东方财富证券	-	-	-	-	-	-
川财证券	-	-	-	-	-	-
国泰君安	-	-	-	-	-	-
东兴证券	-	-	-	-	-	-
中信建投	-	-	-	-	-	-
高华证券	-	-	-	-	-	-
民生证券	-	-	-	-	-	-
兴业证券	-	-	-	-	-	-
浙商证券	-	-	-	-	-	-
中金财富	-	-	-	-	-	-
长江证券	-	-	-	-	-	-
方正证券	-	-	-	-	-	-
中信证券	-	-	-	-	-	-
上海证券	-	-	-	-	-	-
中金公司	-	-	-	-	-	-
长城证券	-	-	-	-	-	-
招商证券	-	-	-	-	-	-
天风证券	-	-	-	-	-	-
安信证券	-	-	-	-	-	-
东北证券	-	-	-	-	-	-
华创证券	-	-	-	-	-	-
第一创业	-	-	-	-	-	-
平安证券	-	-	-	-	-	-
渤海证券	-	-	-	-	-	-

### 11.9 其他重大事件

序号	公告事项	法定披露方式	法定披露日期
----	------	--------	--------

1	博时基金管理有限公司关于对投资者在直销网上交易申购、认购及定投基金实施费率优惠的公告	证券时报、基金管理人网站、证监会基金电子披露网	2020-12-28
2	博时基金管理有限公司关于暂停使用通联支付提供的上海银行快捷支付通道办理直销网上交易部分业务的公告	证券时报、基金管理人网站、证监会基金电子披露网	2020-12-22
3	博时基金管理有限公司关于董事会成员变更的公告	证券时报、基金管理人网站、证监会基金电子披露网	2020-12-10
4	博时中证银行指数证券投资基金（LOF）更新招募说明书	证券时报、基金管理人网站、证监会基金电子披露网	2020-11-30
5	博时基金管理有限公司关于旗下基金持有的债券调整估值的公告 20201103	证券时报、基金管理人网站、证监会基金电子披露网	2020-11-03
6	博时中证银行指数证券投资基金（LOF）2020 年第 3 季度报告	证券时报、基金管理人网站、证监会基金电子披露网	2020-10-28
7	博时中证银行指数证券投资基金（LOF）基金产品资料概要更新	证券时报、基金管理人网站、证监会基金电子披露网	2020-10-19
8	博时基金管理有限公司关于高级管理人员变更的公告	证券时报、基金管理人网站、证监会基金电子披露网	2020-10-16
9	博时中证银行指数证券投资基金（LOF）托管协议	证券时报、基金管理人网站、证监会基金电子披露网	2020-10-14
10	博时中证银行指数证券投资基金（LOF）基金合同	证券时报、基金管理人网站、证监会基金电子披露网	2020-10-14
11	博时中证银行指数证券投资基金（LOF）更新招募说明书	证券时报、基金管理人网站、证监会基金电子披露网	2020-10-14
12	博时基金管理有限公司关于调整旗下部分基金投资范围并相应修改法律文件的公告	证券时报、基金管理人网站、证监会基金电子披露网	2020-10-14
13	博时基金管理有限公司关于直销网上交易开通中信银行快捷开户和支付服务及费率优惠的公告	证券时报、基金管理人网站、证监会基金电子披露网	2020-10-12
14	博时基金管理有限公司关于对投资者在直销网上交易申购、认购及定投基金实施费率优惠的公告	证券时报、基金管理人网站、证监会基金电子披露网	2020-09-25
15	博时基金管理有限公司关于旗下基金持有的债券调整估值的公告 20200901	证券时报、基金管理人网站、证监会基金电子	2020-09-01



		披露网	
16	博时中证银行指数证券投资基金（LOF）基金产品资料概要更新	证券时报、基金管理人网站、证监会基金电子披露网	2020-08-27
17	（2020 年 8 月 6 日生效）博时中证银行指数证券投资基金（LOF）基金合同	证券时报、基金管理人网站、证监会基金电子披露网	2020-08-03
18	（2020 年 8 月 6 日生效）博时中证银行指数证券投资基金（LOF）托管协议	证券时报、基金管理人网站、证监会基金电子披露网	2020-08-03
19	（2020 年 8 月 6 日生效）博时中证银行指数证券投资基金（LOF）招募说明书	证券时报、基金管理人网站、证监会基金电子披露网	2020-08-03

## §12 影响投资者决策的其他重要信息

### 12.1 报告期内单一投资者持有基金份额比例达到或超过 20%的情况

无。

### 12.2 影响投资者决策的其他重要信息

无。

## §13 备查文件目录

### 13.1 备查文件目录

- 13.1.1 中国证券监督管理委员会批准博时中证银行指数证券投资基金（LOF）设立的文件
- 13.1.2 《博时中证银行指数证券投资基金（LOF）基金合同》
- 13.1.3 《博时中证银行指数证券投资基金（LOF）托管协议》
- 13.1.4 基金管理人业务资格批件、营业执照和公司章程
- 13.1.5 博时中证银行指数分级证券投资基金各年度审计报告正本（转型前）
- 13.1.6 博时中证银行指数证券投资基金（LOF）各年度审计报告正本（转型后）
- 13.1.7 报告期内博时中证银行指数证券投资基金（LOF）在指定报刊上各项公告的原稿

### 13.2 存放地点

基金管理人、基金托管人处

### 13.3 查阅方式

投资者可在营业时间免费查阅，也可按工本费购买复印件

投资者对本报告书如有疑问，可咨询本基金管理人博时基金管理有限公司

博时一线通：95105568（免长途话费）

博时基金管理有限公司

二〇二一年三月三十一日