

华富货币市场基金 2020 年年度报告

2020 年 12 月 31 日

基金管理人：华富基金管理有限公司

基金托管人：中国建设银行股份有限公司

送出日期：2021 年 3 月 31 日

§ 1 重要提示及目录

1.1 重要提示

基金管理人的董事会、董事保证本报告所载资料不存在虚假记载、误导性陈述或重大遗漏，并对其内容的真实性、准确性和完整性承担个别及连带的法律责任。本年度报告已经三分之二以上独立董事签字同意，并由董事长签发。

基金托管人中国建设银行股份有限公司根据本基金合同规定，于 2021 年 3 月 30 日复核了本报告中的财务指标、净值表现、利润分配情况、财务会计报告、投资组合报告等内容，保证复核内容不存在虚假记载、误导性陈述或者重大遗漏。

基金管理人承诺以诚实信用、勤勉尽责的原则管理和运用基金资产，但不保证基金一定盈利。

基金的过往业绩并不代表其未来表现。投资有风险，投资者在作出投资决策前应仔细阅读本基金的招募说明书及其更新。

本报告期自 2020 年 1 月 1 日起至 2020 年 12 月 31 日止。

1.2 目录

§1 重要提示及目录	2
1.1 重要提示.....	2
1.2 目录.....	3
§2 基金简介	5
2.1 基金基本情况.....	5
2.2 基金产品说明.....	5
2.3 基金管理人和基金托管人.....	5
2.4 信息披露方式.....	6
2.5 其他相关资料.....	6
§3 主要财务指标、基金净值表现及利润分配情况	6
3.1 主要会计数据和财务指标.....	6
3.2 基金净值表现.....	7
3.3 过去三年基金的利润分配情况.....	10
§4 管理人报告	11
4.1 基金管理人及基金经理情况.....	11
4.2 管理人对报告期内本基金运作遵规守信情况的说明.....	13
4.3 管理人对报告期内公平交易情况的专项说明.....	13
4.4 管理人对报告期内基金的投资策略和业绩表现的说明.....	14
4.5 管理人对宏观经济、证券市场及行业走势的简要展望.....	16
4.6 管理人内部有关本基金的监察稽核工作情况.....	17
4.7 管理人对报告期内基金估值程序等事项的说明.....	18
4.8 管理人对报告期内基金利润分配情况的说明.....	18
4.9 报告期内管理人对本基金持有人数或基金资产净值预警情形的说明.....	18
§5 托管人报告	18
5.1 报告期内本基金托管人遵规守信情况声明.....	18
5.2 托管人对报告期内本基金投资运作遵规守信、净值计算、利润分配等情况的说明.....	19
5.3 托管人对本年度报告中财务信息等内容的真实、准确和完整发表意见.....	19
§6 审计报告	19
6.1 审计报告基本信息.....	19
6.2 审计报告的基本内容.....	19
§7 年度财务报表	21
7.1 资产负债表.....	21
7.2 利润表.....	22
7.3 所有者权益（基金净值）变动表.....	23
7.4 报表附注.....	24
§8 投资组合报告	50

8.1 期末基金资产组合情况.....	50
8.2 债券回购融资情况.....	50
8.3 基金投资组合平均剩余期限.....	50
8.4 报告期内投资组合平均剩余存续期超过 240 天情况说明	51
8.5 期末按债券品种分类的债券投资组合	51
8.6 期末按摊余成本占基金资产净值比例大小排名的前十名债券投资明细	52
8.7 “影子定价”与“摊余成本法”确定的基金资产净值的偏离	52
8.8 期末按摊余成本占基金资产净值比例大小排名的前十名资产支持证券投资明细	53
8.9 投资组合报告附注.....	53
§9 基金份额持有人信息.....	53
9.1 期末基金份额持有人户数及持有人结构	53
9.2 期末货币市场基金前十名份额持有人情况	54
9.3 期末基金管理人的从业人员持有本基金的情况	54
9.4 期末基金管理人的从业人员持有本开放式基金份额总量区间情况	54
§10 开放式基金份额变动.....	54
§11 重大事件揭示.....	55
11.1 基金份额持有人大会决议.....	55
11.2 基金管理人、基金托管人的专门基金托管部门的重大人事变动	55
11.3 涉及基金管理人、基金财产、基金托管业务的诉讼	56
11.4 基金投资策略的改变.....	56
11.5 为基金进行审计的会计师事务所情况	56
11.6 管理人、托管人及其高级管理人员受稽查或处罚等情况	57
11.7 基金租用证券公司交易单元的有关情况	57
11.8 偏离度绝对值超过 0.5%的情况	57
11.9 其他重大事件.....	57
§12 影响投资者决策的其他重要信息	60
12.1 报告期内单一投资者持有基金份额比例达到或超过 20%的情况	60
12.2 影响投资者决策的其他重要信息.....	60
§13 备查文件目录.....	61
13.1 备查文件目录.....	61
13.2 存放地点.....	61
13.3 查阅方式.....	61

§ 2 基金简介

2.1 基金基本情况

基金名称	华富货币市场基金	
基金简称	华富货币	
基金主代码	410002	
交易代码	410002	
基金运作方式	契约型开放式	
基金合同生效日	2006 年 6 月 21 日	
基金管理人	华富基金管理有限公司	
基金托管人	中国建设银行股份有限公司	
报告期末基金份额总额	115,703,782.77 份	
基金合同存续期	不定期	
下属分级基金的基金简称	华富货币 A	华富货币 B
下属分级基金的交易代码	410002	003994
报告期末下属分级基金的份额总额	79,429,811.05 份	36,273,971.72 份

2.2 基金产品说明

投资目标	力求在保持基金资产本金稳妥和良好流动性的前提下，获得超过基金业绩比较基准的稳定收益
投资策略	本基金根据宏观经济运行状况，货币政策和财政政策执行状况以及短期利率的变动和货币市场格局的变化，积极主动地在现金、存款、债券资产和回购资产等之间进行动态地资产配置，严格按照相关法律法规规定控制组合资产的比例和平均剩余期限，防范风险，保证资产的流动性和稳定收益水平
业绩比较基准	人民币税后一年期银行定期储蓄存款利率
风险收益特征	本基金属于高流动性、低风险品种，其预期风险和预期收益率都低于股票型、债券型和混合型基金

2.3 基金管理人和基金托管人

项目	基金管理人	基金托管人
名称	华富基金管理有限公司	中国建设银行股份有限公司
信息披露负责人	姓名	满志弘
	联系电话	021-68886996
	电子邮箱	manzh@hffund.com
客户服务电话	400-700-8001	021-60637111
传真	021-68887997	021-60635778
注册地址	中国（上海）自由贸易试验区栖霞路 26 弄 1 号 3 层、4 层	北京市西城区金融大街 25 号
办公地址	上海市浦东新区栖霞路 18 号陆家	北京市西城区闹市口大街 1 号院

	嘴富汇大厦 A 座 3 楼、5 楼	1 号楼
邮政编码	200120	100033
法定代表人	赵万里	田国立

2.4 信息披露方式

本基金选定的信息披露报纸名称	《中国证券报》
登载基金年度报告正文的管理人互联网网址	http://www.hffund.com
基金年度报告备置地点	基金管理人及基金托管人的办公场所

2.5 其他相关资料

项目	名称	办公地址
会计师事务所	天健会计师事务所（特殊普通合伙）	浙江省杭州市钱江路 1366 号华润大厦 B 座 31 层
注册登记机构	华富基金管理有限公司	上海市浦东新区栖霞路 18 号陆家嘴富汇大厦 A 座 3 楼、5 楼

§ 3 主要财务指标、基金净值表现及利润分配情况

3.1 主要会计数据和财务指标

金额单位：人民币元

3.1.1 期间数据和指标	2020 年		2019 年		2018 年	
	华富货币 A	华富货币 B	华富货币 A	华富货币 B	华富货币 A	华富货币 B
本期已实现收益	1,375,007.49	11,508,034.55	2,102,779.79	75,806,329.29	5,245,747.71	129,643,363.52
本期利润	1,375,007.49	11,508,034.55	2,102,779.79	75,806,329.29	5,245,747.71	129,643,363.52
本期净值收益率	1.7027%	1.9466%	2.2446%	2.4900%	3.2738%	3.5220%
3.1.2 期末数据和指标	2020 年末		2019 年末		2018 年末	
	华富货币 A	华富货币 B	华富货币 A	华富货币 B	华富货币 A	华富货币 B
期末基金资产	79,429,811.05	36,273,971.72	86,601,449.64	1,833,962,430.39	113,024,430.67	4,468,603,074.77

净值						
期末基金份额净值	1.0000	1.0000	1.0000	1.0000	1.0000	1.0000
3.1.3 累计期末指标	2020 年末		2019 年末		2018 年末	
累计净值收益率	57.1681%	10.8170%	54.5370%	8.7011%	51.1446%	6.0604%

注：1) 本期已实现收益指基金本期利息收入、投资收益、其他收入（不含公允价值变动收益）扣除相关费用后的余额，本期利润为本期已实现收益加上本期公允价值变动收益。

2) 由于货币市场基金采用摊余成本法核算，因此，公允价值变动收益为零，本期已实现收益和本期利润的金额相等。

3) 所述基金业绩指标不包括持有人认购或交易基金的各项费用，计入费用后实际收益水平要低于所列数字。

4) 本基金收益分配按月结转份额。

3.2 基金净值表现

3.2.1 基金份额净值收益率及其与同期业绩比较基准收益率的比较

华富货币 A

阶段	份额净值收益率①	份额净值收益率标准差②	业绩比较基准收益率③	业绩比较基准收益率标准差④	①—③	②—④
过去三个月	0.4940%	0.0018%	0.3781%	0.0000%	0.1159%	0.0018%
过去六个月	0.8543%	0.0022%	0.7562%	0.0000%	0.0981%	0.0022%
过去一年	1.7027%	0.0022%	1.5041%	0.0000%	0.1986%	0.0022%

过去三年	7.3896%	0.0026%	4.5041%	0.0000%	2.8855%	0.0026%
过去五年	14.0027%	0.0034%	7.5082%	0.0000%	6.4945%	0.0034%
自基金合同生效起至今	57.1681%	0.0060%	34.2605%	0.0022%	22.9076%	0.0038%

华富货币 B

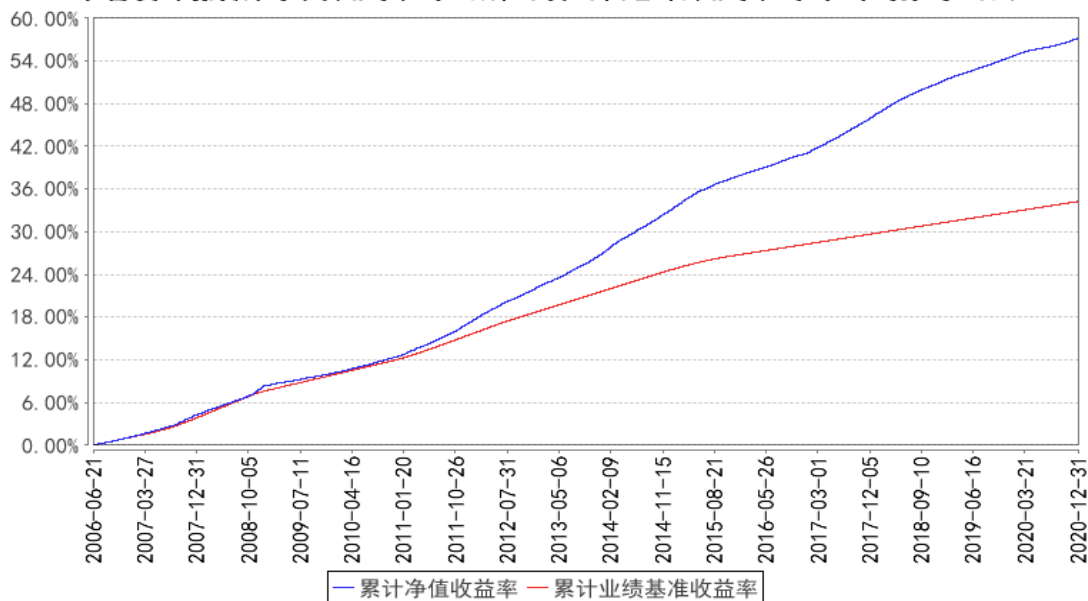
阶段	份额净值收益率①	份额净值收益率标准差②	业绩比较基准收益率③	业绩比较基准收益率标准差④	①-③	②-④
过去三个月	0.5546%	0.0018%	0.3781%	0.0000%	0.1765%	0.0018%
过去六个月	0.9758%	0.0022%	0.7562%	0.0000%	0.2196%	0.0022%
过去一年	1.9466%	0.0022%	1.5041%	0.0000%	0.4425%	0.0022%
过去三年	8.1648%	0.0026%	4.5041%	0.0000%	3.6607%	0.0026%
自基金合同生效起至今	10.8170%	0.0032%	5.3877%	0.0000%	5.4293%	0.0032%

注：1. 业绩比较基准收益率=一年期银行定期储蓄存款利率(税后)。

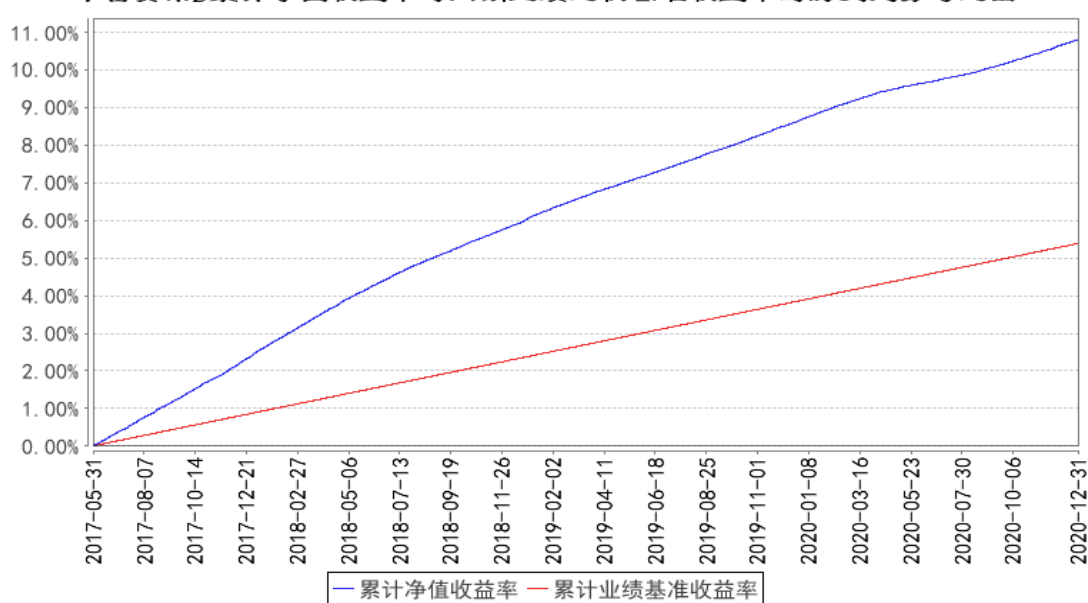
2. 本基金收益分配按月结转份额。

3.2.2 自基金合同生效以来基金份额累计净值收益率变动及其与同期业绩比较基准收益率变动的比较

华富货币A累计净值收益率与同期业绩比较基准收益率的历史走势对比图

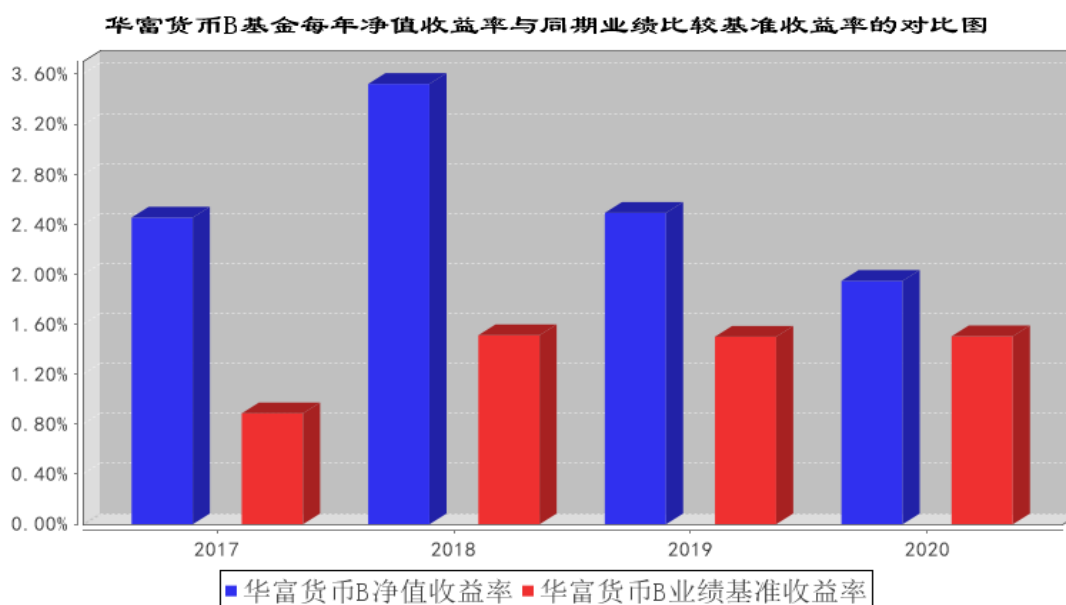
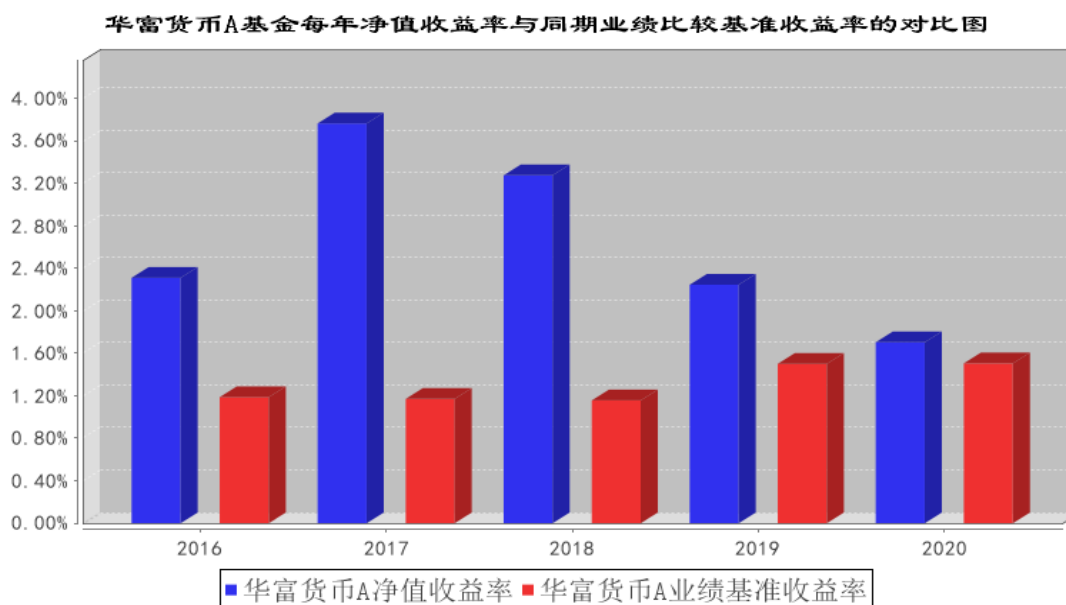


华富货币B累计净值收益率与同期业绩比较基准收益率的历史走势对比图



注：1. 本基金于 2017 年 5 月 31 日起新增 B 类份额，原有份额全部转换为 A 类份额。
 2. 本基金建仓期为 2006 年 6 月 21 日至 9 月 21 日，建仓期结束时各项资产配置比例符合合同约定。
 本报告期内，本基金严格执行了基金合同的相关规定。

3.2.3 过去五年基金每年净值收益率及其与同期业绩比较基准收益率的比较



3.3 过去三年基金的利润分配情况

单位：人民币元

华富货币 A

年度	已按再投资形式 转实收基金	直接通过应付 赎回款转出金额	应付利润 本年变动	年度利润 分配合计	备注
2020 年	1,332,793.37	56,758.99	-14,544.87	1,375,007.49	-
2019 年	3,290,242.82	133,234.43	-1,320,697.46	2,102,779.79	-
2018 年	5,494,195.24	419,997.38	-668,444.91	5,245,747.71	-
合计	10,117,231.43	609,990.80	-2,003,687.24	8,723,534.99	-

华富货币 B

年度	已按再投资形式 转实收基金	直接通过应付 赎回款转出金额	应付利润 本年变动	年度利润 分配合计	备注
2020 年	9,362,855.30	2,677,488.27	-532,309.02	11,508,034.55	-
2019 年	63,212,061.95	14,015,280.60	-1,421,013.26	75,806,329.29	-
2018 年	107,760,253.49	20,114,787.08	1,768,322.95	129,643,363.52	-
合计	180,335,170.74	36,807,555.95	-184,999.33	216,957,727.36	-

§ 4 管理人报告

4.1 基金管理人及基金经理情况

4.1.1 基金管理人及其管理基金的经验

基金管理人华富基金管理有限公司于 2004 年 3 月 29 日经中国证监会证监基金字[2004] 47 号文核准开业，4 月 19 日在上海正式注册成立。注册资本 2.5 亿元，公司股东为华安证券股份有限公司、安徽省信用担保集团有限公司和合肥兴泰金融控股（集团）有限公司。截止 2020 年 12 月 31 日，本基金管理人管理了华富竞争力优选混合型证券投资基金、华富货币市场基金、华富成长趋势混合型证券投资基金、华富收益增强债券型证券投资基金、华富策略精选灵活配置混合型证券投资基金、华富价值增长灵活配置混合型证券投资基金、华富中证 100 指数证券投资基金、华富强化回报债券型证券投资基金、华富量子生命力混合型证券投资基金、华富中小板指数增强型证券投资基金、华富安鑫债券型证券投资基金、华富灵活配置混合型证券投资基金、华富智慧城市灵活配置混合型证券投资基金、华富恒稳纯债债券型证券投资基金、华富国泰民安灵活配置混合型证券投资基金、华富永鑫灵活配置混合型证券投资基金、华富健康文娱灵活配置混合型证券投资基金、华富恒利债券型证券投资基金、华富物联世界灵活配置混合型证券投资基金、华富安享债券型证券投资基金、华富安福债券型证券投资基金、华富益鑫灵活配置混合型证券投资基金、华富华鑫灵活配置混合型证券投资基金、华富弘鑫灵活配置混合型证券投资基金、华富天鑫灵活配置混合型证券投资基金、华富天益货币市场基金、华富天盈货币市场基金、华富产业升级灵活配置混合型证券投资基金、华富恒富 18 个月定期开放债券型证券投资基金、华富星玉衡一年定期开放混合型证券投资基金、华富富瑞 3 个月定期开放债券型证券投资基金、华富可转债债券型证券投资基金、华富恒盛纯债债券型证券投资基金、华富中证 5 年恒定久期国开债指数型证券投资基金、华富恒欣纯债债券型证券投资基金、华富安兴 39 个月定期开放债券型证券投资基金、华富科技动能混合型证券投资基金、华富人工智能产业交易型开放式指数证券投资基金、华富中债-0-5 年中高等级交易所信用债收益平衡指数证券投资基金、华富中证人工智能产业交易型开放式指数证券投资基金联接基金、华富成长企业精选股票型证券投资基金、华富 63 个月定期开放债券型证券投资基金、华富中债-安徽省公司信用类债券指数证券投资基金共四十三只基金。

4.1.2 基金经理（或基金经理小组）及基金经理助理简介

姓名	职务	任本基金的基金经理（助理）期限		证券从业年限	说明
		任职日期	离任日期		
倪莉莎	华富富瑞3个月定期开放债券型发起式基金基金经理、华富恒盛纯债债券型基金基金经理、华富货币市场基金基金经理、华富安兴39个月定期开放债券型证券投资基金基金经理	2019年6月5日	-	6年	英国曼彻斯特大学管理学硕士，研究生学历。2014年2月加入华富基金管理有限公司，先后担任集中交易部助理交易员、交易员，固定收益部华富货币市场基金、华富天益货币市场基金、华富益鑫灵活配置混合型基金、华富恒财分级债券型基金的基金经理助理，2018年6月25日至2019年3月28日任华富恒悦定期开放债券型基金基金经理，2018年8月28日至2019年10月16日任华富弘鑫灵活配置混合型证券投资基金基金经理，2017年9月12日至2019年10月18日（最后运作日）任华富恒财定期开放债券型证券投资基金基金经理，2018年3月23日至2020年3月10日（基金最后运作日）任华富恒玖3个月定期开放债券型证券投资基金基金经理，2017年9月12日至2020年5月11日任华富天盈货币市场基金基金经理。
陶祺	华富恒欣纯债债券型基金基金经理、华富天盈货币市场基金基金经理、华富安兴39个月定期开放债券型证券投资基金基金经理、华富恒盛纯债债券型证券投资基金基金经理、华富富瑞3个月定	2020年05月12日	-	7年	英国巴斯大学金融与风险专业硕士，研究生学历。曾任上海新世纪资信评估投资服务有限公司信评分析师，平安资产管理有限责任公司信用评级经理。2016年6月加入华富基金管理有限公司，曾任固定收益部信用债研究员、基金经理助理。

	期开放债券型发起式证券投资基金基金经理、华富货币市场基金经理、华富63个月定期开放债券型基金基金经理				
--	--	--	--	--	--

注：这里的任职日期指公司作出决定之日。证券从业年限的计算标准上，证券从业的含义遵从行业协会《证券业从业人员资格管理办法》的相关规定。

4.2 管理人对报告期内本基金运作合规守信情况的说明

本报告期内，本基金管理人认真遵循《中华人民共和国证券投资基金法》及相关法律法规、基金合同的规定，勤勉尽责地为基金份额持有人谋求利益，基金运作合法合规，不存在损害基金份额持有人利益的行为。

4.3 管理人对报告期内公平交易情况的专项说明

4.3.1 公平交易制度和控制方法

根据中国证监会《证券投资基金管理公司公平交易制度指导意见》，公司制定了《华富基金管理有限公司公平交易管理制度》，在投资管理活动中公平对待不同投资组合，公司的公平交易制度所规范的范围包括境内上市股票、债券的一级市场申购、二级市场交易等所有投资管理活动，同时包括授权、研究分析、投资决策、交易执行、业绩评估等投资管理活动相关的各个环节。具体控制措施如下：

在研究分析和投资决策环节，公司通过建立规范、完善的研究管理平台，为所有的投资组合经理提供公平的研究服务和支持。公司的各类投资组合，在保证其决策相对独立的同时，在获取投资信息、投资建议及决策实施方面均享有公平的机会。各投资组合经理根据其管理的投资组合的投资风格和投资策略，制定客观、完整的交易决策规则，并按照这些规则进行投资决策，保证各投资组合投资决策的客观性和独立性。

在交易执行环节，公司设立独立的集中交易部门，通过实行集中交易制度和公平的交易分配制度，确保各投资组合享有公平的交易执行机会。交易执行的公平原则：“价格优先、时间优先、综合平

衡、比例实施”，保证交易在各投资组合间的公正实施，保证各投资组合间的利益公平对待。公司通过完善银行间市场交易、交易所大宗交易等非集中竞价交易的交易分配制度，确保各投资组合获得公平的交易机会。

在行为监控和分析评估环节，公司将公平交易作为日常交易监控的重要关注内容，加强对投资交易行为的监察稽核力度，公司集中交易部、监察稽核部等相关部门严格按照公司关于异常交易的界定规则对违反公平交易原则的异常交易进行识别、监控与分析。每日交易时间结束后，集中交易部对每一笔公平交易的执行结果进行登记，逐笔备注发生公平交易各指令的先后顺序及实际执行结果，由具体执行的交易员签字确认留档，并交监察稽核部备案。公司监察稽核部分别于每季度和每年度对公司管理的不同投资组合整体收益率差异、分投资类别的收益率差异进行分析，对连续四个季度期间内、不同时间窗下（如 1 日内、3 日内、5 日内）同向交易的交易价差进行分析。本报告期内，根据纳入样本内的数据分析结果，未发现明显异常情况。

4.3.2 公平交易制度的执行情况

本基金管理人根据中国证监会《证券投资基金管理公司公平交易制度指导意见》等相关法规要求，结合实际情况，制定了《华富基金管理有限公司公平交易管理制度》，对证券的一级市场申购、二级市场交易相关的研究分析、投资决策、授权、交易执行、业绩评估等投资管理环节全部纳入公平交易管理中，实行事前控制、事中监控、事后分析反馈的流程化管理。在制度和流程上确保各组合享有同等信息知情权、均等交易机会，并保持各组合的独立投资决策权。

本报告期内，公司公平交易制度总体执行情况良好。

4.3.3 异常交易行为的专项说明

本报告期内未发现本基金存在异常交易行为。本基金报告期内不存在参与的交易所公开竞价同日反向交易成交较少的单边交易量超过该证券当日成交量的 5% 的情形。

4.4 管理人对报告期内基金的投资策略和业绩表现的说明

4.4.1 报告期内基金投资策略和运作分析

新冠肺炎疫情冲击是 2020 年全球经济主线，2020 年 1 月中旬至 2 月中旬，我国经济活动整体停滞，生产、投资、消费、出口都出现明显下滑，虽然付出了一定的经济代价，但疫情防控取得显著成效，2 月中旬开始，我国率先有效控制了疫情，开始在疫情防控常态化的背景下有序推进复工复产。二季度，整个宏观经济呈现从疫情冲击中爬坡态势，4-6 月制造业 PMI 分别录得 50.8%、50.4% 以及 50.9%，基本完成疫情 V 型冲击的修复，外需方面，在 4、5 月防疫物资对于出口增速有所支撑，6 月海外疫情有所好转、复工复产逐渐进行，常规出口也出现边际改善趋势。三季度

基本面修复趋势得到延续，社零增速逐月修复，8 月社零同比转正，固定资产投资也有改善，地产投资好于基建投资好于制造业投资的格局未发生变化，7-9 月 PMI 指数分别录得 51.1、51 和 51.5，景气水平较二季度继续回升，国内生产需求充足，就业也连续两月保持正向带动，逆周期调节政府对于生产和就业的扶持效果继续显现。四季度基本面修复趋势延续，12 月制造业 PMI 回升至 51.9%，连续 10 个月保持在荣枯线上，指向制造业景气走强，并呈现出需求上行、生产改善、价格上涨和库存回补的迹象。总体来看，全年宏观经济整体保持稳定恢复，主要经济指标持续改善，三大投资中，基建投资略有收窄，房地产投资累计同比增幅持续扩大，工业生产继续提振，多行业保持两位数增长，社零总额稍有回落，部分消费升级类商品拉动力较强。

货币信用环境方面，一季度，为应对疫情冲击，货币政策明显宽松，在信贷扩张、债券融资宽松和地方政府专项债下的共振作用下，社会融资余额增速持续高增，但 5 月以来，经济环比恢复，货币政策边际转紧，目标由稳增长转为稳增长与防风险相结合，政策更加关注资金空转套利，结构性紧张时有发生。11 月中旬以来，随着永煤事件爆发，央行货币政策态度明显转暖，11 月下旬分别通过交易所回购和 MLF 向市场投放流动性，12 月初开始，市场资金面开始转松。

海外方面，疫情反复成为海外经济主线，二季度中后期各国陆续复工复产，但美国、欧洲、印度等地区仍有疫情反复迹象，至 11 月英国病毒变异，再度引发周边各国恐慌，经济活动受到明显抑制，全年来看主要经济体经济增速均出现了较为明显的下降。此外，疫情对于经济造成压力的同时，民粹主义倾向仍较为明显，各国贸易摩擦一直未平息，美国大选乱局，中美关系变化等也对市场形成明显扰动。12 月 FOMC 会议维持利率水平和每月 1200 亿美元 QE 速度不变，亦未调整债券购买期限，全年来看，联储货币政策宽松的取向较为稳定。

资金面：年初，为应对新冠疫情冲击，中国央行通过量、价两个维度引导资金利率下行，1 年期 MLF 下降 10BP 至 3.15%，1 年期 LPR 利率下降 10BP 至 4.05%，5 年期 LPR 利率下降 5BP 至 4.75%，7 天 OMO 操作利率由 2.4% 降至 2.2%，超额准备金利率由 0.72% 降至 0.35%，政策利率不断下调加强了货币宽松的预期，流动性环境极度充裕。5-6 月，随着经济环比恢复，货币政策开始转向，目标由稳增长转为稳增长与防风险相结合，更加关注资金空转套利，资金利率明显上行，与 OMO 操作利率之间的裂差得到弥补。7-9 月，央行货币政策态度较前期继续收紧，叠加三季度利率债供给压力，资金价格继续上行。四季度，国内流动性总体中性，但阶段性紧张局面仍不时出现，资金利率波幅较大，央行未进行降准，LPR、MLF、OMO 操作利率仍维持不变。11 月中旬永煤事件后，央行货币政策态度转暖，资金利率出现明显下行。总体而言，为应对新冠肺炎对经济产生的不利影响，央行货币政策较为宽松，主要政策利率下调，全年 R001 和 R007 均值同比分别下行 57BP 和 45BP。

债券市场回顾：2020 年国内债市“先牛后熊”，先后经历了疫情前后的货币宽松和货币政策回归正常化的过程，长端利率和短端利率均全年呈“V 形”走势，全年来看各利率债品种收益率水平较上年末小幅上行，10 年国债从 3.13%上行至 3.14%，上行 1BP，5 年国债上行 7BP 至 2.95%，1 年期国债利率上行 11BP 至 2.47%，中短端利率上行幅度大于长端，收益率曲线呈平坦化趋势。

基金操作回顾：回顾 2020 年基金操作，我们严格遵照基金合同的相关约定，按照既定的投资流程进行了规范运作。在资产摆布和资金运用上，根据市场行情的节奏变化及时进行了合理的组合调整，在保证各项监管指标合规，流动性风险和信用风险可控的前提下尽量增厚货币基金收益，最大化基金持有人的利益。

4.4.2 报告期内基金的业绩表现

华富货币 A 类基金于 2006 年 6 月 21 日正式成立。报告期内，华富货币 A 类基金份额净值收益率为 1.7027%，期间业绩比较基准 1.5041%。

华富货币 B 类基金于 2017 年 5 月 31 日正式成立。报告期内，华富货币 B 类基金份额净值收益率 1.9466%，期间业绩比较基准 1.5041%。

4.5 管理人对宏观经济、证券市场及行业走势的简要展望

展望 2021 年，经济内生增长动力预计将持续修复，一季度国内经济增长大概率回归常态化，考虑到 2020 年国内经济增长的低基数，2021 年一季度经济增速将达年内高点，但考虑到逆周期调节政策的边际退出，企业实际经营压力面临较大不确定性，二季度后环比和同比增速将有一定下行。固定资产投资方面，融资政策收紧将沿着“拿地-开工”链条逐渐传导，对地产投资形成制约，2021 年专项债发行节奏放缓、积极财政力度减弱，基建投资增速将持平或略低于 20 年，经济内生修复叠加低基数效应，制造业投资增速预计回到两位数，将对固投形成明显支撑。消费方面，全球疫情防控形势总体趋好，低基数效应叠加消费需求爆发，2021 年社零增速中枢将明显高于 2020 年。进出口方面，海外经济逐渐修复，外需增长，但考虑到海外经济体产能恢复，中国出口份额将较 2020 年下降，而且海外居民消费意愿修复较慢，因此一季度基数效应度过后，出口增速存在回落的可能。通胀层面，CPI 同比仍然受到猪肉扰动，预计全年维持在零通胀附近，明年大宗商品价格或受到国内及海外需求共振而走高，PPI 同比预计将快速修复，一季度转正，二季度或快速升至年内高点。综上，考虑基数效应、政策逐步退出、出口份额减少、外需恢复存不确定性等因素，预计 2021 年国内经济增长将呈“前高后低”走势，经济增长的中枢将明显高于 2020 年，通胀中枢抬升但整体压力可控。

货币政策方面，2021 年宏观调控向防风险目标倾斜，货币政策由单纯支持实体经济恢复向稳

定宏观杠杆转变，政策取向回归常态。一方面，经济仍将延续修复，防控系统性风险的任务更为重要，通胀压力可控，人民币汇率波动升值的状态，四大因素难以对货币政策形成掣肘；另一方面，明年信用面临向下拐点，货币宽松较为克制，不紧不松或是常态。若下半年经济回落，货币政策逐步恢复相机抉择。综合来看，货币政策全年大幅再收紧概率较低，全年总体中性，操作上将更注重通过逆回购、MLF 边际变化体现相机抉择的特点，从流动性角度看，2021 年实体经济宽信用力度或有所减弱，银行间资金总量预计保持平稳，但结构分层恐将继续保持。

在操作层面，本基金将继续在既定的投资流程进行规范运作，持仓以逆回购、国有银行、股份制银行存单和一年内利率债为主，在保证货币市场基金各项监管指标合规、信用风险可控、流动性充分的前提下尽量增厚产品收益，最大化基金持有人的利益。

4.6 管理人内部有关本基金的监察稽核工作情况

2020 年度，为加强公司内部控制，监察稽核工作从制度建设和内部监察稽核入手为公司持续发展奠定坚实的基础。公司监察稽核部门按照规定的权限和程序，独立、客观、公正地开展基金运作和公司管理的合规性监察，发现问题及时提出改进建议并督促业务部门进行整改，同时定期向董事长和公司管理层出具监察稽核报告。

本报告期内，基金管理人内部监察稽核主要工作如下：

1、逐步建立和完善架构清晰、控制有效的内部控制机制。2020 年修订了《华富基金管理有限公司廉洁从业管理制度》，加强了公司内部廉洁从业管理，促进了公司健康发展和保护投资者合法权益；修订了《华富基金管理有限公司营销费用报销管理细则》，促进了公司营销费用管理合规有序开展，加强了公司内部廉洁从业管理，也保障了公司的健康、持续发展；制定了《华富基金管理有限公司转融通证券出借投资管理办法》，以规范公司运用基金财产参与转融通证券出借业务流程及妥善管理业务过程中的风险；制定了《华富基金管理有限公司专户融券管理工作流程》，以建立专户融券打新业务融券管理工作流程、保障专户融券打新产品交易的正常进行及有效控制专户融券操作风险；修订了《华富基金管理有限公司债券池管理办法》，以规范公司旗下基金固定收益投资业务的操作、防范信用风险、降低利率风险及保障基金正常运作；修订了《华富基金管理有限公司债券信用评级管理办法》，规范了债券的投资行为，以管理债券的信用风险并服务于债券投资策略。监察稽核的监督范围覆盖了公司的所有部门和业务环节，基本建成了以法务、稽核、合规以及风险控制为核心的事前预防、事中控制、事后稽核的风险控制体系。2020 年度公司上述部门各司其职，在公司日常运营中起到了事前防范风险、事中控制风险以及事后评估风险的作用。

2、多方位开展监察稽核工作，不断提高稽核覆盖面和检查力度。通过定期和不定期监察稽核工作的开展，公司的各个部门、各项业务的规范性和完善性都得到了较大的提高，各部门及时发

现和弥补了制度建设中的漏洞和缺陷，实际业务操作流程更加科学有效。

3、加强风险监控，严格控制投资风险，通过对各基金的运行状况、投资比例、相关指标进行监控和跟踪，及时报告异常情况，确保基金投资规范运作。

4、扩大风险控制工作的覆盖面。风险控制工作不再局限于投资管理，从公司运营整体规范要求，风险控制渗透在业务的各个环节和所有部门，每月定时向风险控制委员会报告，进行及时的风险揭示。

在今后的工作中，本基金管理人将继续坚持一贯的内部控制理念，提高内部监察稽核工作的科学性和有效性，努力防范和控制各种风险，充分保障基金持有人的合法权益。

4.7 管理人对报告期内基金估值程序等事项的说明

本基金管理人为了有效控制基金估值流程，按照相关法律法规的规定，成立了估值委员会，并制订了相关制度和流程。估值委员会负责基金估值相关工作的评估、决策、执行和监督，确保基金估值的公允、合理，保证估值未被歪曲以免对基金持有人产生不利影响。报告期内相关基金估值政策由天健会计师事务所（特殊普通合伙）进行审核并出具报告，由托管银行进行复核。公司估值委员会主席为公司总经理，成员包括总经理、副总经理、运作保障部负责人、监察稽核部负责人以及基金核算、金融工程、行业研究等方面的骨干。估值委员会所有相关人员均具有丰富的行业分析经验和会计核算经验等证券基金行业从业经验和专业能力。基金经理如认为估值有被歪曲或有失公允的情况，可向估值委员会报告并提出相关意见和建议。各方不存在任何重大利益冲突，一切以投资者利益最大化为最高准则。本基金未与任何第三方签订定价服务协议。

4.8 管理人对报告期内基金利润分配情况的说明

本基金以份额面值 1.00 元固定份额净值交易方式，每日计算当日收益并按基金份额面值 1.00 元分配后转入持有人权益，每月集中宣告收益分配并将当月收益结转至基金份额持有人基金账户。本基金在本年度 A 级应分配收益 1,375,007.49 元，B 级应分配收益 11,508,034.55 元，已全部分配，符合法律法规和《基金合同》的相关规定。

4.9 报告期内管理人对本基金持有人数或基金资产净值预警情形的说明

本报告期内，本基金不存在连续二十个工作日出现基金份额持有人数量不满二百人或者基金资产净值低于五千万元的情形。

§ 5 托管人报告

5.1 报告期内本基金托管人遵规守信情况声明

本报告期，中国建设银行股份有限公司在本基金的托管过程中，严格遵守了《证券投资基金

法》、基金合同、托管协议和其他有关规定，不存在损害基金份额持有人利益的行为，完全尽职尽责地履行了基金托管人应尽的义务。

5.2 托管人对报告期内本基金投资运作遵规守信、净值计算、利润分配等情况的说明

本报告期，本托管人按照国家有关规定、基金合同、托管协议和其他有关规定，对本基金的基金资产净值计算、基金费用开支等方面进行了认真的复核，对本基金的投资运作方面进行了监督，未发现基金管理人有关损害基金份额持有人利益的行为。

本报告期内，本基金实施利润分配的金额为 12,883,042.04 元。

5.3 托管人对本年度报告中财务信息等内容的真实、准确和完整发表意见

本托管人复核审查了本报告中的财务指标、净值表现、利润分配情况、财务会计报告、投资组合报告等内容，保证复核内容不存在虚假记载、误导性陈述或者重大遗漏。

§6 审计报告

6.1 审计报告基本信息

财务报表是否经过审计	是
审计意见类型	标准无保留意见
审计报告编号	天健审〔2021〕6-18号

6.2 审计报告的基本内容

审计报告标题	审计报告
审计报告收件人	华富货币市场基金全体持有人
审计意见	我们审计了华富货币市场基金财务报表，包括 2020 年 12 月 31 日的资产负债表，2020 年度的利润表、持有人权益（基金净值）变动表，以及相关财务报表附注。 我们认为，后附的财务报表在所有重大方面按照企业会计准则的规定编制，公允反映了华富货币市场基金 2020 年 12 月 31 日的财务状况，以及 2020 年度的经营成果和持有人权益（基金净值）变动情况。
形成审计意见的基础	我们按照中国注册会计师审计准则的规定执行了审计工作。审计报告的“注册会计师对财务报表审计的责任”部分进一步阐述了我们在这些准则下的责任。按照中国注册会计师职业道德守则，我们独立于华富货币市场基金及其管理人华富基金管理有限公司（以下简称基金管理人），并履行了职业道德方面的其他责任。我们相信，我们获取的审计证据是充分、适当的，为发表审计意见提供了基础。
管理层和治理层对财务报表的责任	基金管理人管理层（以下简称管理层）负责按照企业会计准则的规定编制财务报表，使其实现公允反映，并设计、执行和维护必要的内部控制，以使财务报表不存在由于舞弊或错误导致的重大错报。

§ 7 年度财务报表

7.1 资产负债表

会计主体：华富货币市场基金

报告截止日：2020 年 12 月 31 日

单位：人民币元

资产	附注号	本期末 2020 年 12 月 31 日	上年度末 2019 年 12 月 31 日
资产：			
银行存款	7.4.7.1	243,100.34	201,013,626.24
结算备付金		62,857.14	1,750,952.38
存出保证金		-	-
交易性金融资产	7.4.7.2	93,742,055.90	1,119,780,797.68
其中：股票投资		-	-
基金投资		-	-
债券投资		93,742,055.90	1,119,780,797.68
资产支持证券投资		-	-
贵金属投资		-	-
衍生金融资产	7.4.7.3	-	-
买入返售金融资产	7.4.7.4	33,420,270.63	520,864,137.36
应收证券清算款		7,309.59	39,073.69
应收利息	7.4.7.5	376,951.32	4,550,803.60
应收股利		-	-
应收申购款		122,083.40	75,044,846.62
递延所得税资产		-	-
其他资产	7.4.7.6	-	-
资产总计		127,974,628.32	1,923,044,237.57
负债和所有者权益	附注号	本期末 2020 年 12 月 31 日	上年度末 2019 年 12 月 31 日
负债：			
短期借款		-	-
交易性金融负债		-	-
衍生金融负债	7.4.7.3	-	-
卖出回购金融资产款		11,999,782.00	1,000,000.00
应付证券清算款		-	-
应付赎回款		-	-
应付管理人报酬		34,194.51	454,902.02
应付托管费		10,362.01	137,849.08
应付销售服务费		17,488.13	32,369.65
应付交易费用	7.4.7.7	11,814.85	47,319.44
应交税费		-	6,025.81
应付利息		2,166.40	-

应付利润		26,037.65	572,891.54
递延所得税负债		-	-
其他负债	7.4.7.8	169,000.00	229,000.00
负债合计		12,270,845.55	2,480,357.54
所有者权益：			
实收基金	7.4.7.9	115,703,782.77	1,920,563,880.03
未分配利润	7.4.7.10	-	-
所有者权益合计		115,703,782.77	1,920,563,880.03
负债和所有者权益总计		127,974,628.32	1,923,044,237.57

注：报告截止日 2020 年 12 月 31 日，华富货币基金份额净值 1.000 元，华富货币 A 基金份额总额 79,429,811.05 份，华富货币 B 基金份额总额 36,273,971.72 份。华富货币份额总额合计为 115,703,782.77 份。后附表附注为本财务报表的组成部分。

7.2 利润表

会计主体：华富货币市场基金

本报告期：2020 年 1 月 1 日至 2020 年 12 月 31 日

单位：人民币元

项目	附注号	本期	上年度可比期间
		2020 年 1 月 1 日至 2020 年 12 月 31 日	2019 年 1 月 1 日至 2019 年 12 月 31 日
一、收入		16,533,188.18	97,006,603.70
1. 利息收入		15,943,741.10	94,331,221.40
其中：存款利息收入	7.4.7.11	1,871,077.67	16,345,838.64
债券利息收入		9,853,568.73	53,785,481.56
资产支持证券利息收入		-	523,682.60
买入返售金融资产收入		4,219,094.70	23,676,218.60
证券出借利息收入		-	-
其他利息收入		-	-
2. 投资收益（损失以“-”填列）		589,447.08	2,675,382.30
其中：股票投资收益	7.4.7.12	-	-
基金投资收益	-	-	-
债券投资收益	7.4.7.13	589,447.08	2,675,382.30
资产支持证券投资收益	7.4.7.13.3	-	-
贵金属投资收益	7.4.7.14	-	-
衍生工具收益	7.4.7.15	-	-
股利收益	7.4.7.16	-	-
3. 公允价值变动收益（损失以“-”号填列）	7.4.7.17	-	-

4. 汇兑收益（损失以“-”号填列）		-	-
5. 其他收入（损失以“-”号填列）	7.4.7.18	-	-
减：二、费用		3,650,146.14	19,097,494.62
1. 管理人报酬	7.4.10.2.1	2,225,618.48	10,322,191.38
2. 托管费	7.4.10.2.2	674,429.94	3,145,812.81
3. 销售服务费	7.4.10.2.3	261,876.31	541,240.67
4. 交易费用	7.4.7.19	-	-
5. 利息支出		198,868.61	4,774,864.41
其中：卖出回购金融资产支出		198,868.61	4,774,864.41
6. 税金及附加		4,180.57	8,441.47
7. 其他费用	7.4.7.20	285,172.23	304,943.88
三、利润总额（亏损总额以“-”号填列）		12,883,042.04	77,909,109.08
减：所得税费用		-	-
四、净利润（净亏损以“-”号填列）		12,883,042.04	77,909,109.08

7.3 所有者权益（基金净值）变动表

会计主体：华富货币市场基金

本报告期：2020年1月1日至2020年12月31日

单位：人民币元

项目	本期 2020年1月1日至2020年12月31日		
	实收基金	未分配利润	所有者权益合计
一、期初所有者权益（基金净值）	1,920,563,880.03	-	1,920,563,880.03
二、本期经营活动产生的基金净值变动数（本期利润）	-	12,883,042.04	12,883,042.04
三、本期基金份额交易产生的基金净值变动数（净值减少以“-”号填列）	-1,804,860,097.26	-	-1,804,860,097.26
其中：1. 基金申购款	4,193,754,547.99	-	4,193,754,547.99
2. 基金赎回款	-5,998,614,645.25	-	-5,998,614,645.25
四、本期向基金	-	-12,883,042.04	-12,883,042.04

份额持有人分配利润产生的基金净值变动（净值减少以“-”号填列）			
五、期末所有者权益（基金净值）	115,703,782.77	-	115,703,782.77
项目	上年度可比期间 2019年1月1日至2019年12月31日		
	实收基金	未分配利润	所有者权益合计
一、期初所有者权益（基金净值）	4,581,627,505.44	-	4,581,627,505.44
二、本期经营活动产生的基金净值变动数（本期利润）	-	77,909,109.08	77,909,109.08
三、本期基金份额交易产生的基金净值变动数（净值减少以“-”号填列）	-2,661,063,625.41	-	-2,661,063,625.41
其中：1. 基金申购款	18,947,070,223.17	-	18,947,070,223.17
2. 基金赎回款	-21,608,133,848.58	-	-21,608,133,848.58
四、本期向基金份额持有人分配利润产生的基金净值变动（净值减少以“-”号填列）	-	-77,909,109.08	-77,909,109.08
五、期末所有者权益（基金净值）	1,920,563,880.03	-	1,920,563,880.03

报表附注为财务报表的组成部分。

本报告 7.1 至 7.4 财务报表由下列负责人签署：

赵万里

曹华玮

邵恒

基金管理人负责人

主管会计工作负责人

会计机构负责人

7.4 报表附注

7.4.1 基金基本情况

华富货币市场基金（以下简称本基金或基金）经中国证券监督管理委员会（以下简称中国证监会

会)《关于核准华富货币市场基金募集的批复》(证监基金字【2006】87号文核准),基金合同于2006年6月21日生效,并于2017年5月31日起新增B类份额,原有份额全部转换为A类份额。成立时的基金份额为852,132,754.02份。本基金为契约型开放式,存续期限不定。设立时募集资金到位情况经安永大华会计师事务所审验,并由其出具《验资报告》(安永大华业字(2006)第549号)。有关基金设立等文件已按规定报中国证监会备案。本基金管理人和基金份额登记机构为华富基金管理有限公司,基金托管人为中国建设银行股份有限公司。

根据《华富货币市场基金基金合同》的规定,本基金投资范围为:现金、通知存款、一年以内(含一年)的银行存款、大额存单、剩余期限在397天以内(含397天)的债券、期限在一年以内(含一年)的债券回购、期限在一年以内(含一年)的中央银行票据、经中国证监会、中国人民银行认可的其他具有良好流动性的货币市场工具。

7.4.2 会计报表的编制基础

本基金财务报表以持续经营为编制基础。

7.4.3 遵循企业会计准则及其他有关规定的声明

本财务报表符合企业会计准则的要求,同时参照中国证券投资基金业协会颁布的《证券投资基金会计核算业务指引》和中国证监会允许的基金行业实务操作,真实、完整地反映了基金的财务状况、经营成果和净值变动等有关信息。

7.4.4 重要会计政策和会计估计

本报告期所采用的会计政策、会计估计与最近一期年度报告相一致。

7.4.4.1 会计年度

本基金会计年度为公历1月1日起至12月31日止。

7.4.4.2 记账本位币

本基金以人民币为记账本位币;记账本位币单位为元。

7.4.4.3 金融资产和金融负债的分类

(1) 金融资产在初始确认时划分为以下四类:以公允价值计量且其变动计入当期损益的金融资产、持有至到期投资、贷款和应收款项、可供出售金融资产。

金融资产的分类取决于本基金对金融资产的持有意图和持有能力。本基金目前持有的股票投资、债券投资和衍生工具(主要为权证投资)划分为以公允价值计量且其变动计入当期损益的金融资产,其他金融资产划分为贷款和应收款项,暂无金融资产划分为可供出售金融资产或持有至到期投资。

(2) 金融负债在初始确认时划分为以下两类：以公允价值计量且其变动计入当期损益的金融负债（包括交易性金融负债和在初始确认时指定为以公允价值计量且其变动计入当期损益的金融负债）、其他金融负债。

7.4.4.4 金融资产和金融负债的初始确认、后续计量和终止确认

本基金成为金融工具合同的一方时，确认一项金融资产或金融负债。初始确认金融资产或金融负债时，按照公允价值计量；对于以公允价值计量且其变动计入当期损益的金融资产和金融负债，相关交易费用直接计入当期损益；对于其他类别的金融资产或金融负债，相关交易费用计入初始确认金额。

本基金按照公允价值对金融资产进行后续计量，且不扣除将来处置该金融资产时可能发生的交易费用，但下列情况除外：(1) 持有至到期投资以及贷款和应收款项采用实际利率法，按摊余成本计量；(2) 在活跃市场中没有报价且其公允价值不能可靠计量的权益工具投资，以及与该权益工具挂钩并须通过交付该权益工具结算的衍生金融资产，按照成本计量。

本基金采用实际利率法，按摊余成本对金融负债进行后续计量，但下列情况除外：(1) 以公允价值计量且其变动计入当期损益的金融负债，按照公允价值计量，且不扣除将来结清金融负债时可能发生的交易费用；(2) 与在活跃市场中没有报价、公允价值不能可靠计量的权益工具挂钩并须通过交付该权益工具结算的衍生金融负债，按照成本计量；(3) 不属于指定为以公允价值计量且其变动计入当期损益的金融负债的财务担保合同，或没有指定为以公允价值计量且其变动计入当期损益并将以低于市场利率贷款的贷款承诺，在初始确认后按照下列两项金额之中的较高者进行后续计量：1) 按照《企业会计准则第 13 号——或有事项》确定的金额；2) 初始确认金额扣除按照《企业会计准则第 14 号——收入》的原则确定的累积摊销额后的余额。

金融资产或金融负债公允价值变动形成的利得或损失，除与套期保值有关外，按照如下方法处理：

(1) 以公允价值计量且其变动计入当期损益的金融资产或金融负债公允价值变动形成的利得或损失，计入公允价值变动收益；在资产持有期间所取得的利息或现金股利，确认为投资收益；处置时，将实际收到的金额与初始入账金额之间的差额确认为投资收益，同时调整公允价值变动收益。(2) 可供出售金融资产的公允价值变动计入其他综合收益；持有期间按实际利率法计算的利息，计入投资收益；可供出售权益工具投资的现金股利，于被投资单位宣告发放股利时计入投资收益；处置时，将实际收到的金额与账面价值扣除原直接计入其他综合收益的公允价值变动累计额之后的差额确认为投资收益。

当收取某项金融资产现金流量的合同权利已终止或该金融资产所有权上几乎所有的风险和报酬已转移时，终止确认该金融资产；当金融负债的现时义务全部或部分解除时，相应终止确认该金融

负债或其一部分。

7.4.4.5 金融资产和金融负债的估值原则

(1) 估值原则

本基金持有的股票投资、债券投资和衍生金融工具，采用在当前情况下适用并且有足够可利用数据和其他信息支持的估值技术确定相关金融资产和金融负债的公允价值。公司将估值技术使用的输入值分以下层级，并依次使用：

- 1) 第一层次输入值是在计量日能够取得的相同资产或负债在活跃市场上未经调整的报价；
- 2) 第二层次输入值是除第一层次输入值外相关资产或负债直接或间接可观察的输入值，包括：活跃市场中类似资产或负债的报价；非活跃市场中相同或类似资产或负债的报价；除报价以外的其他可观察输入值，如在正常报价间隔期间可观察的利率和收益率曲线等；市场验证的输入值等；
- 3) 第三层次输入值是相关资产或负债的不可观察输入值，包括不能直接观察或无法由可观察市场数据验证的利率、股票波动率、企业合并中承担的弃置义务的未来现金流量、使用自身数据做出的财务预测等。

(2) 估值方法及关键假设

根据本基金的估值原则和中国证监会允许的估值实务操作，本基金确定以下类别投资的公允价值时采用的估值方法及其关键假设如下：

- 1) 债券（包括票据）采用摊余成本法进行估值，以买入成本列示，按照票面利率或商定利率每日计提利息，并考虑其买入时的溢价或折价在剩余存续期内按实际利率法进行摊销；
- 2) 债券回购按成本法估值，基金持有的银行存款以本金列示，按商定利率逐日计提利息；
- 3) 本基金存续期间，基金管理人定期计算货币市场基金投资组合摊余成本与其他可参考公允价值指标之间的偏离程度，并定期测试其他可参考公允价值指标确定方法的有效性。投资组合的摊余成本与其他可参考公允价值指标产生重大偏离的（偏离度超过 0.5%），按其他公允价值指标对组合的账面价值进行调整，并按其他公允价值指标进行后续计量。如基金份额净值恢复至 1 元，可恢复使用摊余成本法估算公允价值。

如有确凿证据表明按上述方法对基金进行估值不能客观反映其公允价值，基金管理人可根据具体情况与基金托管人商定后，按最能反映基金资产公允价值的方法估值。

7.4.4.6 金融资产和金融负债的抵销

本基金持有的资产和承担的负债基本为金融资产和金融负债。当本基金依法有权抵销债权债务

务且交易双方准备按净额结算时，金融资产与金融负债按抵销后的净额在资产负债表列示。

7.4.4.7 实收基金

实收基金为对外发行的基金份额所募集的总金额在扣除损益平准金分摊部分后的余额。由于申购和赎回引起的实收基金变动分别于基金申购确认日及基金赎回确认日认列。上述申购和赎回分别包括基金转换所引起的转入基金的实收基金增加和转出基金的实收基金减少。

7.4.4.8 损益平准金

-

7.4.4.9 收入/(损失)的确认和计量

股票投资在持有期间应取得的现金股利扣除由上市公司代扣代缴的个人所得税后的净额确认为投资收益。债券投资在持有期间应取得的按票面利率计算的利息扣除在适用情况下由债券发行企业代扣代缴的个人所得税后的净额确认为利息收入。

以公允价值计量且其变动计入当期损益的金融资产在持有期间的公允价值变动确认为公允价值变动损益；处置时其公允价值与初始确认金额之间的差额确认为投资收益，其中包括从公允价值变动损益结转的公允价值累计变动额。

应收款项在持有期间确认的利息收入按实际利率法计算，实际利率法与直线法差异较小的按直线法近似计算。

7.4.4.10 费用的确认和计量

本基金的管理人报酬和托管费在费用涵盖期间按基金合同约定的费率和计算方法逐日确认；

卖出回购金融资产支出，按卖出回购金融资产的摊余成本及实际利率（当实际利率与合同利率差异较小时，也可以用合同利率）在回购期内逐日计提；

其他费用系根据有关法规及相应协议规定，按实际支出金额，列入当期基金费用。如果影响基金份额净值小数点后最后一位的，则采用待摊或预提的方法。

7.4.4.11 基金的收益分配政策

每一基金份额享有同等分配权。本基金收益以现金形式及红利再投资形式分配。期末可供分配利润指期末资产负债表中未分配利润与未分配利润中已实现收益的孰低数。经宣告的拟分配基金收益于分红除权日从持有人权益转出。

7.4.4.12 其他重要的会计政策和会计估计

无。

7.4.5 会计政策和会计估计变更以及差错更正的说明

7.4.5.1 会计政策变更的说明

本报告期本基金会计政策无变更。

7.4.5.2 会计估计变更的说明

本报告期本基金会计估计无变更。

7.4.5.3 差错更正的说明

本报告期本基金无重大会计差错。

7.4.6 税项

根据财政部、国家税务总局《关于企业所得税若干优惠政策的通知》(财税〔2008〕1号)、《关于实施上市公司股息红利差别化个人所得税政策有关问题的通知》(财税〔2012〕85号)、《关于上市公司股息红利差别化个人所得税政策有关问题的通知》(财税〔2015〕101号)、《关于全面推开营业税改征增值税试点的通知》(财税〔2016〕36号)、《关于进一步明确全面推开营改增试点金融业有关政策的通知》(财税〔2016〕46号)、《关于明确金融 房地产开发 教育辅助服务等增值税政策的通知》(财税〔2016〕140号)、《关于资管产品增值税有关问题的通知》(财税〔2017〕56号)、《关于金融机构同业往来等增值税补充政策的通知》(财税〔2016〕70号)、《关于租入固定资产进项税额抵扣等增值税政策的通知》(财税〔2017〕90号)及其他相关税务法规和实务操作,主要税项列示如下:

(一) 自2018年1月1日起,资管产品管理人运营资管产品过程中发生的增值税应税行为,暂适用简易计税方法,按照3%的征收率缴纳增值税。

(二) 对基金买卖股票、债券的差价收入,暂免征收企业所得税;

(三) 证券投资基金从公开发行和转让市场取得的上市公司股票,持股期限在1个月以内(含1个月)的,其股息红利所得全额计入应纳税所得额;持股期限在1个月以上至1年(含1年)的,暂减按50%计入应纳税所得额;持股期限超过1年的,暂减按25%计入应纳税所得额。上述所得统一适用20%的税率计征个人所得税。

主要税种及税率列示如下:

税种	计税依据	税率
增值税	以按税法规定计算的金融服务销售额	3%

城市维护建设税	实际缴纳的流转税税额	7%
教育费附加	实际缴纳的流转税税额	3%
地方教育附加[注]	实际缴纳的流转税税额	2%

[注]：接地方税务局通知，自 2019 年 7 月 1 日起调整地方教育附加税税率，由原来的 1%调整为 2%。

7.4.7 重要财务报表项目的说明

7.4.7.1 银行存款

单位：人民币元

项目	本期末 2020 年 12 月 31 日		上年度末 2019 年 12 月 31 日	
	活期存款	243,100.34		1,013,626.24
定期存款	-		-	
其中：存款期限 1 个月以内	-		-	
存款期限 1-3 个月	-		-	
存款期限 3 个月以上	-		-	
其他存款	-		200,000,000.00	
合计	243,100.34		201,013,626.24	

注：其他存款所列金额为基金投资于有存款期限、但根据协议可提前支取且没有利息损失的银行存款。

7.4.7.2 交易性金融资产

单位：人民币元

项目		本期末 2020 年 12 月 31 日			
		摊余成本	影子定价	偏离金额	偏离度 (%)
债券	交易所市场	-	-	-	-
	银行间市场	93,742,055.90	93,839,600.00	97,544.10	0.0843
	-	-	-	-	-
	合计	93,742,055.90	93,839,600.00	97,544.10	0.0843
资产支持证券		-	-	-	-
合计		93,742,055.90	93,839,600.00	97,544.10	0.0843
项目		上年度末 2019 年 12 月 31 日			
		摊余成本	影子定价	偏离金额	偏离度 (%)
债券	交易所市场	5,977,798.66	5,984,510.00	6,711.34	0.0003

	银行间市场	1,113,802,999.02	1,114,334,000.00	531,000.98	0.0276
	-	-	-	-	-
	合计	1,119,780,797.68	1,120,318,510.00	537,712.32	0.0280
	资产支持证券	-	-	-	-
	合计	1,119,780,797.68	1,120,318,510.00	537,712.32	0.0280

7.4.7.3 衍生金融资产/负债

注：本基金本报告期末和上年度末无衍生金融资产/负债。

7.4.7.4 买入返售金融资产

7.4.7.4.1 各项买入返售金融资产期末余额

单位：人民币元

项目	本期末 2020年12月31日	
	账面余额	其中：买断式逆回购
交易所市场	13,000,000.00	-
银行间市场	20,420,270.63	-
-	-	-
合计	33,420,270.63	-
项目	上年度末 2019年12月31日	
	账面余额	其中：买断式逆回购
交易所市场	109,300,000.00	-
银行间市场	411,564,137.36	-
-	-	-
合计	520,864,137.36	-

7.4.7.4.2 期末买断式逆回购交易中取得的债券

注：本基金本报告期末和上年度末无期末买断式逆回购交易中取得的债券。

7.4.7.5 应收利息

单位：人民币元

项目	本期末 2020年12月31日	上年度末 2019年12月31日
应收活期存款利息	38.63	2,270.84
应收定期存款利息	-	-
应收其他存款利息	-	672,916.84
应收结算备付金利息	31.13	866.69
应收债券利息	366,321.84	3,655,457.94
应收资产支持证券利息	-	-
应收买入返售证券利息	10,559.72	219,291.29
应收申购款利息	-	-

应收黄金合约拆借孳息	-	-
应收出借证券利息	-	-
其他	-	-
合计	376,951.32	4,550,803.60

注：应收其他存款利息所列金额为基金投资于有存款期限，但根据协议可提前支取且没有利息损失的银行存款利息。

7.4.7.6 其他资产

注：本基金本报告期末和上年度末无其他资产。

7.4.7.7 应付交易费用

单位：人民币元

项目	本期末 2020年12月31日	上年度末 2019年12月31日
交易所市场应付交易费用	-	-
银行间市场应付交易费用	11,814.85	47,319.44
-	-	-
合计	11,814.85	47,319.44

7.4.7.8 其他负债

单位：人民币元

项目	本期末 2020年12月31日	上年度末 2019年12月31日
应付券商交易单元保证金	-	-
应付赎回费	-	-
应付证券出借违约金	-	-
应付审计费	40,000.00	40,000.00
应付信息披露费	120,000.00	120,000.00
预提席位佣金费	-	60,000.00
预提上清所查询服务费	-	-
预提债券帐户维护费	9,000.00	9,000.00
合计	169,000.00	229,000.00

7.4.7.9 实收基金

金额单位：人民币元

华富货币 A

项目	本期 2020年1月1日至2020年12月31日	
	基金份额（份）	账面金额
上年度末	86,601,449.64	86,601,449.64
本期申购	92,253,414.53	92,253,414.53
本期赎回（以“-”号填列）	-99,425,053.12	-99,425,053.12

-基金拆分/份额折算前	-	-
基金拆分/份额折算调整	-	-
本期申购	-	-
本期赎回（以“-”号填列）	-	-
本期末	79,429,811.05	79,429,811.05

华富货币 B

项目	本期 2020年1月1日至2020年12月31日	
	基金份额（份）	账面金额
上年度末	1,833,962,430.39	1,833,962,430.39
本期申购	4,101,501,133.46	4,101,501,133.46
本期赎回（以“-”号填列）	-5,899,189,592.13	-5,899,189,592.13
-基金拆分/份额折算前	-	-
基金拆分/份额折算调整	-	-
本期申购	-	-
本期赎回（以“-”号填列）	-	-
本期末	36,273,971.72	36,273,971.72

注：申购含红利再投、转换入份额，赎回含转换出份额。

7.4.7.10 未分配利润

单位：人民币元

华富货币 A

项目	已实现部分	未实现部分	未分配利润合计
上年度末	-	-	-
本期利润	1,375,007.49	-	1,375,007.49
本期基金份额 交易产生的变 动数	-	-	-
其中：基金申 购款	-	-	-
基金赎 回款	-	-	-
本期已分配利 润	-1,375,007.49	-	-1,375,007.49
本期末	-	-	-

华富货币 B

项目	已实现部分	未实现部分	未分配利润合计
上年度末	-	-	-
本期利润	11,508,034.55	-	11,508,034.55
本期基金份额 交易产生的变	-	-	-

动数			
其中：基金申购款		-	-
基金赎回款		-	-
本期已分配利润		-11,508,034.55	-11,508,034.55
本期末		-	-

7.4.7.11 存款利息收入

单位：人民币元

项目	本期	上年度可比期间
	2020年1月1日至2020年12月31日	2019年1月1日至2019年12月31日
活期存款利息收入	22,421.03	64,221.32
定期存款利息收入	-	-
其他存款利息收入	1,832,347.05	16,225,400.63
结算备付金利息收入	16,303.85	56,216.69
其他	5.74	-
合计	1,871,077.67	16,345,838.64

注：其他存款利息收入所列金额为基金投资于有存款期限，但根据协议可提前支取且没有利息损失的银行存款利息收入。

7.4.7.12 股票投资收益

注：本基金本报告期内和上年度期间无股票投资收益。

7.4.7.13 债券投资收益

7.4.7.13.1 债券投资收益项目构成

单位：人民币元

项目	本期	上年度可比期间
	2020年1月1日至2020年12月31日	2019年1月1日至2019年12月31日
债券投资收益——买卖债券（、债转股及债券到期兑付）差价收入	589,447.08	2,675,382.30
债券投资收益——赎回差价收入	-	-
债券投资收益——申购差价收入	-	-
合计	589,447.08	2,675,382.30

7.4.7.13.2 债券投资收益——买卖债券差价收入

单位：人民币元

项目	本期 2020年1月1日至2020年12月31日	上年度可比期间 2019年1月1日至2019年12月31日
卖出债券（、债转股及债券到期兑付）成交总额	3,124,345,812.31	12,941,140,040.86
减：卖出债券（、债转股及债券到期兑付）成本总额	3,114,035,994.57	12,891,384,527.97
减：应收利息总额	9,720,370.66	47,080,130.59
买卖债券差价收入	589,447.08	2,675,382.30

7.4.7.13.3 资产支持证券投资收益

单位：人民币元

项目	本期 2020年1月1日至2020年12月31日	上年度可比期间 2019年1月1日至2019年12月31日
卖出资产支持证券成交总额	-	621,574.63
减：卖出资产支持证券成本总额	-	620,000.00
减：应收利息总额	-	1,574.63
资产支持证券投资收益	-	-

注：本基金本报告期内无资产支持证券投资收益。

7.4.7.14 贵金属投资收益

注：本基金本报告期内和上年度期间无贵金属投资收益。

7.4.7.15 衍生工具收益

注：本基金本报告期内和上年度期间无衍生工具收益。

7.4.7.16 股利收益

注：本基金本报告期内和上年度期间无股利收益。

7.4.7.17 公允价值变动收益

注：本基金本报告期内和上年度期间无公允价值变动收益。

7.4.7.18 其他收入

注：本基金本报告期内和上年度可比期间无其他收入。

7.4.7.19 交易费用

注：本基金本报告期内和上年度期间无交易费用。

7.4.7.20 其他费用

单位：人民币元

项目	本期	上年度可比期间
	2020年1月1日至2020年12月31日	2019年1月1日至2019年12月31日
审计费用	40,000.00	40,000.00
信息披露费	120,000.00	120,000.00
证券出借违约金	-	-
银行费用	27,972.23	47,543.88
账户维护费	36,000.00	36,000.00
其他	-	200.00
席位佣金费	60,000.00	60,000.00
上清所查询服务费	1,200.00	1,200.00
合计	285,172.23	304,943.88

注：上年度所列其他金额为深圳证券账户开户费。

7.4.8 或有事项、资产负债表日后事项的说明

7.4.8.1 或有事项

无。

7.4.8.2 资产负债表日后事项

本基金的基金管理人于 2021 年 1 月 26 日对本基金自 2020 年 12 月 28 日至 2021 年 1 月 25 日的累计收益进行集中支付，并按基金份额面值 1.00 元直接结转为基金份额，不进行现金支付。

本基金的基金管理人于 2021 年 2 月 26 日对本基金自 2021 年 1 月 26 日至 2021 年 2 月 25 日的累计收益进行集中支付，并按基金份额面值 1.00 元直接结转为基金份额，不进行现金支付。

本基金的基金管理人于 2021 年 3 月 26 日对本基金自 2021 年 2 月 26 日至 2021 年 3 月 25 日

的累计收益进行集中支付，并按基金份额面值 1.00 元直接结转为基金份额，不进行现金支付。

7.4.9 关联方关系

关联方名称	与本基金的关系
华富基金管理有限公司	基金管理人、注册登记人、销售机构
中国建设银行股份有限公司	基金托管人、代销机构
华安证券股份有限公司（“华安证券”）	基金管理人的股东、代销机构
安徽省信用担保集团有限公司	基金管理人的股东
合肥兴泰金融控股（集团）有限公司	基金管理人的股东
华富利得资产管理有限公司	基金管理人的子公司

7.4.10 本报告期及上年度可比期间的关联方交易

7.4.10.1 通过关联方交易单元进行的交易

7.4.10.1.1 股票交易

注：本基金本报告期未通过关联方交易单元进行股票交易。

7.4.10.1.2 债券交易

金额单位：人民币元

关联方名称	本期 2020年1月1日至2020年12月31日		上年度可比期间 2019年1月1日至2019年12月31日	
	成交金额	占当期债券 成交总额的比例 (%)	成交金额	占当期债券 成交总额的比例 (%)
华安证券	14,009,997.40	100.00	5,977,902.45	100.00

7.4.10.1.3 债券回购交易

金额单位：人民币元

关联方名称	本期 2020年1月1日至2020年12月31日		上年度可比期间 2019年1月1日至2019年12月31日	
	成交金额	占当期债券回购 成交总额的比例 (%)	成交金额	占当期债券回购 成交总额的比例 (%)
华安证券	1,976,583,000.00	100.00	8,369,100,000.00	100.00

7.4.10.1.4 权证交易

注：本基金报告期末和上年度无权证交易。

7.4.10.1.5 应支付关联方的佣金

金额单位：人民币元

关联方名称	本期 2020年1月1日至2020年12月31日			
	当期 佣金	占当期佣金总量 的比例 (%)	期末应付佣金余 额	占期末应付佣金 总额的比例 (%)
华安证券	60,000.00	100.00	-	-
关联方名称	上年度可比期间 2019年1月1日至2019年12月31日			
	当期 佣金	占当期佣金总量 的比例 (%)	期末应付佣金余 额	占期末应付佣金 总额的比例 (%)
华安证券	60,000.00	100.00	60,000.00	100.00

注：上述佣金按市场佣金率计算。以扣除由中国证券登记结算有限责任公司收取的证管费、经手费和适用期间内由券商承担的证券风险结算基金后的净额列示。该类佣金协议的服务范围还包括佣金收取方为本基金提供的证券投资研究成果和市场信息服务。

7.4.10.2 关联方报酬

7.4.10.2.1 基金管理费

单位：人民币元

项目	本期 2020年1月1日至2020年12 月31日	上年度可比期间 2019年1月1日至2019年 12月31日
	当期发生的基金应支付的管理费	2,225,618.48
其中：支付销售机构的客户维护费	194,406.82	375,870.79

注：支付基金管理人华富基金管理有限公司的基金管理人报酬按前一日基金资产净值 0.33% 的费率计提，逐日累计至每月月底，按月支付。其计算公式为： $\text{日基金管理人报酬} = \text{前一日基金资产净值} \times 0.33\% / \text{当年天数}$ 。

7.4.10.2.2 基金托管费

单位：人民币元

项目	本期	上年度可比期间
----	----	---------

	2020 年 1 月 1 日至 2020 年 12 月 31 日	2019 年 1 月 1 日至 2019 年 12 月 31 日
当期发生的基金应支付的托管费	674,429.94	3,145,812.81

注：支付基金托管人中国建设银行的基金托管费按前一日基金资产净值 0.1% 的年费率计提，逐日累计至每月月底，按月支付。其计算公式为： $\text{日基金托管费} = \text{前一日基金资产净值} \times 0.1\% / \text{当年天数}$ 。

7.4.10.2.3 销售服务费

单位：人民币元

获得销售服务费的各关联方名称	本期 2020 年 1 月 1 日至 2020 年 12 月 31 日		
	当期发生的基金应支付的销售服务费		
	华富货币 A	华富货币 B	合计
金管理有限公司（管理人）	21,019.67	41,187.37	62,207.04
中国建设银行股份有限公司（托管人）	91,942.98	0.00	91,942.98
华安证券（管理人股东）	4,643.32	6410.76	11,054.08
合计	117,605.97	47,598.13	165,204.10
获得销售服务费的各关联方名称	上年度可比期间 2019 年 1 月 1 日至 2019 年 12 月 31 日		
	当期发生的基金应支付的销售服务费		
	华富货币 A	华富货币 B	合计
华富基金管理有限公司（管理人）	27,530.39	254,311.69	281,842.08
中国建设银行股份有限公司（托管人）	82,258.91	-	82,258.91
华安证券（管理人股东）	1,602.32	15,036.14	16,638.46
-	-	-	-
-	-	-	-
-	-	-	-
合计	111,391.62	269,347.83	380,739.45
	-	-	-

注：支付基金销售机构的基金销售服务费，本基金 A 类按前一日基金资产净值的 0.25% 计提，B 类按前一日基金资产净值的 0.01% 计提，逐日累计至每月月底，按月支付。其计算公式为：

A 类日基金销售服务费 = A 类前一日基金资产净值 \times 0.25% / 当年天数

B 类日基金销售服务费 = B 类前一日基金资产净值 \times 0.01% / 当年天数。

7.4.10.3 与关联方进行银行间同业市场的债券(含回购)交易

注：本基金本报告期内及上年度可比期间内未与关联方进行银行间同业市场的债券(含回购)交易。

7.4.10.4 各关联方投资本基金的情况

7.4.10.4.1 报告期内基金管理人运用自有资金投资本基金的情况

份额单位：份

项目	本期	
	2020年1月1日至2020年12月31日	2020年1月1日至2020年12月31日
	华富货币 A	华富货币 B
基金合同生效日（2006年6月21日）持有的基金份额	0.00	0.00
报告期初持有的基金份额	0.00	0.00
报告期间申购/买入总份额	0.00	54,273,971.72
报告期间因拆分变动份额	0.00	0.00
减：报告期间赎回/卖出总份额	0.00	18,000,000.00
报告期末持有的基金份额	0.00	36,273,971.72
报告期末持有的基金份额占基金总份额比例	0%	31.35%
项目	上年度可比期间	
	2019年1月1日至2019年12月31日	2019年1月1日至2019年12月31日
	华富货币 A	华富货币 B
基金合同生效日（2006年6月21日）持有的基金份额	-	-
报告期初持有的基金份额	-	-
报告期间申购/买入总份额	-	-
报告期间因拆分变动份额	-	-
减：报告期间赎回/卖出总份额	-	-
报告期末持有的基金份额	-	-
报告期末持有的基金份额	-	-

占基金总份额比例		
----------	--	--

注：关联方投资本基金的费率按照基金合同及招募说明书的规定确定，符合公允性要求，申购买入总份额里包含红利再投、转换入份额。

7.4.10.4.2 报告期末除基金管理人之外的其他关联方投资本基金的情况

份额单位：份

华富货币 A

关联方名称	本期末 2020年12月31日		上年度末 2019年12月31日	
	持有的 基金份额	持有的基金份额 占基金总份额的比例 (%)	持有的 基金份额	持有的基金份额 占基金总份额的比例 (%)
上海华富利得资产管理有限公司	435,409.87	0.38	428,057.95	0.0200

份额单位：份

华富货币 B

关联方名称	本期末 2020年12月31日		上年度末 2019年12月31日	
	持有的 基金份额	持有的基金份额 占基金总份额的比例 (%)	持有的 基金份额	持有的基金份额 占基金总份额的比例 (%)
-	-	-	-	-

注：关联方投资本基金的费率按照基金合同及招募说明书的规定确定，符合公允性要求。

7.4.10.5 由关联方保管的银行存款余额及当期产生的利息收入

单位：人民币元

关联方名称	本期 2020年1月1日至2020年12月31日		上年度可比期间 2019年1月1日至2019年12月31日	
	期末余额	当期利息收入	期末余额	当期利息收入
中国建设银行股份有限公司	243,100.34	22,421.03	1,013,626.24	64,221.32

注：本表仅列示活期存款余额及产生利息。

7.4.10.6 本基金在承销期内参与关联方承销证券的情况

注：本基金在本报告期内和上年度可比期间未参与关联方承销证券。

7.4.10.7 其他关联交易事项的说明

无。

7.4.11 利润分配情况

单位：人民币元

华富货币 A				
已按再投资形式转 实收基金	直接通过应付 赎回款转出金额	应付利润 本年变动	本期利润分配合计	备注
1,332,793.37	56,758.99	-14,544.87	1,375,007.49	-
华富货币 B				
已按再投资形式转 实收基金	直接通过应付 赎回款转出金额	应付利润 本年变动	本期利润分配合计	备注
9,362,855.30	2,677,488.27	-532,309.02	11,508,034.55	-

注：本基金资产负债表日后利润分配情况参见 7.4.8.2 资产负债表日后事项。

7.4.12 期末(2020 年 12 月 31 日)本基金持有的流通受限证券

7.4.12.1 因认购新发/增发证券而于期末持有的流通受限证券

注：本基金本报告期末未持有流通受限证券。

7.4.12.2 期末持有的暂时停牌等流通受限股票

注：本基金本报告期末未持有流通受限证券。

7.4.12.3 期末债券正回购交易中作为抵押的债券

7.4.12.3.1 银行间市场债券正回购

金额单位：人民币元

债券代码	债券名称	回购到期日	期末估值单 价	数量（张）	期末估值总额
112006007	20 交通银 行 CD007	2021 年 1 月 6 日	99.84	100,000	9,983,503.59
112009375	20 浦发银 行 CD375	2021 年 1 月 6 日	99.45	31,000	3,082,907.42
合计				131,000	13,066,411.01

7.4.12.3.2 交易所市场债券正回购

注：本基金本报告期末无交易所市场债券正回购余额。

7.4.13 金融工具风险及管理

7.4.13.1 风险管理政策和组织架构

本基金在日常经营活动中面临的风险主要包括信用风险、流动性风险及市场风险。本基金管理人已建立董事会领导下的架构清晰、控制有效、系统全面、切实可行的风险控制体系，并设定适当的风险限额及内部控制流程，通过可靠的管理及信息系统持续监控上述各类风险。

董事会下设风险管理委员会，负责对公司风险管理制度进行审查并提供咨询和建议。总经理下设投资决策委员会和风险控制委员会，负责对公司经营及基金运作中的风险进行研究、评估和监控。公司设督察长，组织、指导公司监察稽核工作，监督检查基金及公司运作的合法合规情况和公司的内部风险控制情况。公司设有独立的监察稽核部门，监察稽核部有权对公司各部门内部风险控制制度的建立和落实情况进行检查，对公司的内部风险控制制度的合理性、有效性进行分析，提出改进意见，上报总经理，通报督察长。

7.4.13.2 信用风险

信用风险是指基金在交易过程中因交易对手未履行合约责任，或者基金所投资证券之发行人出现违约、拒绝支付到期本息，导致基金资产损失和收益变化的风险。本基金均投资于具有良好信用等级的证券，且通过分散化投资以分散信用风险。本基金投资于一家公司发行的证券市值不超过基金资产净值的 10%，且本基金与由本基金管理人管理的其他基金共同持有一家发行的证券不得超过该证券的 10%。

本基金在交易所进行的交易均与中国证券登记结算有限责任公司完成证券交收和款项清算，因此违约风险发生的可能性很小；基金在进行银行间同业市场交易前均对交易对手进行信用评估以控制相应的信用风险。

7.4.13.2.1 按短期信用评级列示的债券投资

单位：人民币元

短期信用评级	本期末 2020 年 12 月 31 日	上年度末 2019 年 12 月 31 日
A-1	24,000,770.62	70,002,243.49
A-1 以下		
-		
未评级		90,098,750.55
合计	24,000,770.62	160,100,994.04

7.4.13.2.2 按短期信用评级列示的资产支持证券投资

注：本基金本报告期末和上年度末未持有按短期信用评级列示的资产支持证券。

7.4.13.2.3 按短期信用评级列示的同业存单投资

单位：人民币元

短期信用评级	本期末 2020年12月31日	上年度末 2019年12月31日
A-1	-	-
A-1 以下	-	-
AA+	-	-
未评级	59,740,796.57	863730019.67
合计	59740796.57	863730019.67

7.4.13.2.4 按长期信用评级列示的债券投资

单位：人民币元

长期信用评级	本期末 2020年12月31日	上年度末 2019年12月31日
AAA	24,000,770.62	160,100,994.04
AAA 以下		0.00
-		0.00
未评级		0.00
合计	24,000,770.62	160,100,994.04

7.4.13.2.5 按长期信用评级列示的资产支持证券投资

注：本基金本报告期末和上年度末未持有按长期信用评级列示的资产支持证券。

7.4.13.2.6 按长期信用评级列示的同业存单投资

单位：人民币元

长期信用评级	本期末 2020年12月31日	上年度末 2019年12月31日
AAA	59,740,796.57	774,467,296.53
AAA 以下		89,262,723.14
AA+		89,262,723.14
其中低于 AA 以下		
未评级	-	-
合计	59,740,796.57	863,730,019.67

7.4.13.3 流动性风险

7.4.13.3.1 报告期内本基金组合资产的流动性风险分析

流动性风险是指基金所持金融工具变现的难易程度。本基金的流动性风险一方面来自于基金份额持有人可随时要求赎回其持有的基金份额，另一方面来自于投资品种所处的交易市场不活跃而带来的变现困难。本基金所持大部分证券在证券交易所上市，其余亦可银行间同业市场交易。因此除在附注 7.4.12 中列示的部分基金资产流通暂时受限制不能自由转让的情况外，其余均能及时变现。此外，本基金可通过卖出回购金融资产方式借入短期资金应对流动性需求，其上限一般不超过基金持有的债券投资的公允价值。本基金所持有的金融负债的合同约定到期日均为一个月以内且不计息，可赎回基金份额净值(所有者权益)无固定到期日且不计息，因此账面余额即为未折现的合约到期现金流量。

本基金管理人每日预测本基金的流动性需求，对流动性指标进行持续的监测和分析。

7.4.13.4 市场风险

市场风险是指基金所持金融工具的公允价值或未来现金流量因所处市场各类价格因素的变动而发生波动的风险，包括市场价格风险、利率风险和外汇风险。

7.4.13.4.1 利率风险

利率风险是指基金的财务状况和现金流量受市场利率变动而发生波动的风险。本基金主要投资于银行间同业市场交易的固定收益品种，以摊余成本计价，并通过“影子定价”机制以确保按摊余成本计算的基金资产净值近似反映基金资产的公允价值，因此本基金的运作存在相应的利率风险。本基金管理人每日对本基金面临的利率敏感度缺口进行监控。

7.4.13.4.1.1 利率风险敞口

单位：人民币元

本期末 2020年12月31日	1个月以内	1-3个月	3个月-1年	1-5年	5年以上	不计息	合计
资产							
银行存款	243,100.34	-	-	-	-	-	243,100.34
结算备付金	62,857.14	-	-	-	-	-	62,857.14

存出保证金	-	-	-	-	-	-	-
交易性金融资产	19,983,992.30	68,818,079.73	4,939,983.87	-	-	-	93,742,055.90
买入返售金融资产	33,420,270.63	-	-	-	-	-	33,420,270.63
应收利息	-	-	-	-	-	376,951.32	376,951.32
应收股利	-	-	-	-	-	-	-
应收申购款	-	-	-	-	-	122,083.40	122,083.40
应收证券清算款	-	-	-	-	-	7,309.59	7,309.59
其他资产	-	-	-	-	-	-	-
资产总计	53,710,220.41	68,818,079.73	4,939,983.87	-	-	506,344.31	127,974,628.32
负债	-	-	-	-	-	-	-
应付赎回款	-	-	-	-	-	-	-
应付管理人报酬	-	-	-	-	-	34,194.51	34,194.51
应付托管费	-	-	-	-	-	10,362.01	10,362.01
应付证券清算款	-	-	-	-	-	-	-
卖出回购金融资产款	11,999,782.00	-	-	-	-	-	11,999,782.00
应付销售服务费	-	-	-	-	-	17,488.13	17,488.13
应付交易费用	-	-	-	-	-	11,814.85	11,814.85
应付利息	-	-	-	-	-	2,166.40	2,166.40
应付利润	-	-	-	-	-	26,037.65	26,037.65
应交税费	-	-	-	-	-	-	-
其他负债	-	-	-	-	-	169,000.00	169,000.00
负债总计	11,999,782.00	-	-	-	-	271,063.55	12,270,845.55
利率敏感度缺口	41,710,438.41	68,818,079.73	4,939,983.87	-	-	235,280.76	115,703,782.77
上年度末 2019年12月31日	1个月以内	1-3个月	3个月-1年	1-5年	5年以上	不计息	合计
资产							
银行存款	101,013,626.24	100,000,000.00	-	-	-	-	201,013,626.24
结算备付金	1,750,952	-	-	-	-	-	1,750,952.38

	.38						
交易性金融资产	359,694,404.28	438,979,587.27	321,106,806.13				1,119,780,797.68
买入返售金融资产	520,864,137.36						520,864,137.36
应收证券清算款						39,073.69	39,073.69
应收利息						4,550,803.60	4,550,803.60
应收申购款						75,044,846.62	75,044,846.62
其他资产							
资产总计	983,323,120.26	538,979,587.27	321,106,806.13			79,634,723.91	1,923,044,237.57
负债							
卖出回购金融资产款	1,000,000.00						1,000,000.00
应付管理人报酬						454,902.02	454,902.02
应付托管费						137,849.08	137,849.08
应付销售服务费						32,369.65	32,369.65
应付交易费用						47,319.44	47,319.44
应交税费						6,025.81	6,025.81
应付利润						572,891.54	572,891.54
其他负债						229,000.00	229,000.00
负债总计	1,000,000.00					1,480,357.54	2,480,357.54
利率敏感度缺口	982,323,120.26	538,979,587.27	321,106,806.13			78,154,366.37	1,920,563,880.03

注：本表按照金融资产或金融负债的重新定价日或到期日孰早者作为期限分类标准。

7.4.13.4.1.2 利率风险的敏感性分析

假设	1. 除利率外其他市场变量保持不变		
相关风险变量的变动	对资产负债表日基金资产净值的影响金额（单位：人民币元）		
	本期末（2020年12月31日）	上年度末（2019年12月	

			31 日)
分析	市场利率下降 25 基点	194,514.77	952,898.47
	市场利率上升 25 基点	-194,514.77	-950,728.89

7.4.13.4.2 其他价格风险

本基金主要投资于银行间同业市场交易的固定收益品种，以摊余成本计价，因此无重大其他价格风险。

7.4.13.4.2.1 其他价格风险敞口

金额单位：人民币元

项目	本期末 2020 年 12 月 31 日		上年度末 2019 年 12 月 31 日	
	公允价值	占基金资产净值比 例 (%)	公允价值	占基金资产净值 比例 (%)
交易性金融资产—股票投资	-	-	-	-
交易性金融资产—基金投资	-	-	-	-
交易性金融资产—债券投资	93,742,055.90	81.02	1,119,780,797.68	58.30
交易性金融资产—贵金属投资	-	-	-	-
衍生金融资产—权证投资	-	-	-	-
其他	-	-	-	-
合计	93,742,055.90	81.02	1,119,780,797.68	58.30

注：本基金主要投资于银行间同业市场交易的固定收益品种，以摊余成本计价，因此无重大其他价格风险。

7.4.13.4.2.2 其他价格风险的敏感性分析

注：本基金主要投资于银行间同业市场交易的固定收益品种，以摊余成本计价，因此无重大其他价格风险。

7.4.13.4.3 采用风险价值法管理风险

假设	1. 置信区间 (95%)		
	2. 观察期 (1 年)		
	-		
分析	风险价值 (单位: 人民币元)	本期末 (2020 年 12 月 31 日)	上年度末 (2019 年 12 月 31 日)
	-	-	-
	合计	48,018,986.54	234,809,311.91

7.4.14 有助于理解和分析会计报表需要说明的其他事项

根据“财政部关于执行企业会计准则的上市公司和非上市企业做好 2010 年年报工作的通知（财会〔2010〕25 号）”（以下简称“通知”）要求，本基金对年末持有的以公允价值计量的金融资产按照公允价值的取得方式分为三层：第一层次是本基金在计量日能获得相同资产或负债在活跃市场上报价的，以该报价为依据确定公允价值；第二层次是本基金在计量日能获得类似资产或负债在活跃市场上的报价，或相同或类似资产或负债在非活跃市场上的报价的，以该报价为依据做必要调整确定公允价值；第三层次是本基金无法获得相同或类似资产可比市场交易价格的，以其他反映市场参与者对资产或负债定价时所使用的参数为依据确定公允价值。根据通知要求，年末本基金持有的以公允价值计量的资产分层列示如下：

类别	2020 年 12 月 31 日公允价值	2019 年 12 月 31 日公允价值
第一层次		
第二层次	93,742,055.90	1,119,780,797.68
第三层次	-	-
合计	93,742,055.90	1,119,780,797.68

根据《关于发布〈中国证券投资基金业协会估值核算工作小组关于 2015 年 1 季度固定收益品种的估值处理标准〉的通知》（中基协发〔2014〕24 号）的要求，本基金自 2015 年 3 月 30 日起，对交易所上市交易或挂牌转让的固定收益品种采用第三方估值机构中证指数有限公司提供的价格数据进行估值（估值标准另有规定的除外），本报告期末本基金持有的以公允价值计量的上述资产计入第二层次。

§ 8 投资组合报告

8.1 期末基金资产组合情况

金额单位：人民币元

序号	项目	金额	占基金总资产的比例 (%)
1	固定收益投资	93,742,055.90	73.25
	其中：债券	93,742,055.90	73.25
	资产支持证 券	-	-
2	买入返售金融资产	33,420,270.63	26.11
	其中：买断式回购的 买入返售金融资产	-	-
3	银行存款和结算备 付金合计	305,957.48	0.24
-	-	-	-
4	其他各项资产	506,344.31	0.40
5	合计	127,974,628.32	100.00

注：本表列示的其他各项资产详见 8.9.3 其他各项资产构成。

8.2 债券回购融资情况

金额单位：人民币元

序号	项目	占基金资产净值的比例 (%)	
1	报告期内债券回购融资余额	2.01	
	其中：买断式回购融资	-	
序号	项目	金额	占基金资产净值的 比例 (%)
2	报告期末债券回购融资余额	11,999,782.00	10.37
	其中：买断式回购融资	-	-

注：报告期内债券回购融资余额占基金资产净值的比例为报告期内每个交易日融资余额占资产净值比例的简单平均值。

债券正回购的资金余额超过基金资产净值的 20% 的说明

注：在本报告期内本货币市场基金债券正回购的资金余额未超过资产净值的 20%。

8.3 基金投资组合平均剩余期限

8.3.1 投资组合平均剩余期限基本情况

项目	天数
报告期末投资组合平均剩余期限	36
报告期内投资组合平均剩余期限最高值	60
报告期内投资组合平均剩余期限最低值	22

报告期内投资组合平均剩余期限超过 120 天情况说明

注：本基金本报告期内不存在投资组合平均剩余存续期超过 120 天的情况。

8.3.2 期末投资组合平均剩余期限分布比例

序号	平均剩余期限	各期限资产占基金资产净值的比例 (%)	各期限负债占基金资产净值的比例 (%)
1	30 天以内	46.43	10.37
	其中：剩余存续期超过 397 天的浮动利率债	-	-
2	30 天（含）—60 天	43.97	-
	其中：剩余存续期超过 397 天的浮动利率债	-	-
3	60 天（含）—90 天	15.51	-
	其中：剩余存续期超过 397 天的浮动利率债	-	-
4	90 天（含）—120 天	-	-
	其中：剩余存续期超过 397 天的浮动利率债	-	-
5	120 天（含）—397 天（含）	4.27	-
	其中：剩余存续期超过 397 天的浮动利率债	-	-
	合计	110.18	10.37

8.4 报告期内投资组合平均剩余存续期超过 240 天情况说明

注：本基金本报告期内不存在投资组合平均剩余存续期超过 240 天的情况。

8.5 期末按债券品种分类的债券投资组合

金额单位：人民币元

序号	债券品种	摊余成本	占基金资产净值比例 (%)
1	国家债券	-	-
2	央行票据	-	-
3	金融债券	10,000,488.71	8.64
	其中：政策性金融债	10,000,488.71	8.64
4	企业债券	-	-
5	企业短期融资券	24,000,770.62	20.74
6	中期票据	-	-
7	同业存单	59,740,796.57	51.63
-	-	-	-
8	其他	-	-
9	合计	93,742,055.90	81.02
10	剩余存续期超过 397 天的浮动利率债券	-	-

8.6 期末按摊余成本占基金资产净值比例大小排名的前十名债券投资明细

金额单位：人民币元

序号	债券代码	债券名称	债券数量（张）	摊余成本	占基金资产净值比例（%）
1	160403	16 农发 03	100,000	10,000,488.71	8.64
2	112006007	20 交通银行 CD007	100,000	9,983,503.59	8.63
3	112018251	20 华夏银行 CD251	100,000	9,972,123.54	8.62
4	112015527	20 民生银行 CD527	100,000	9,958,824.89	8.61
5	112004060	20 中国银行 CD060	100,000	9,955,980.74	8.60
6	112009375	20 浦发银行 CD375	100,000	9,944,862.66	8.60
7	072000274	20 中泰证券 CP005	80,000	8,000,282.27	6.91
8	072000265	20 渤海证券 CP011	80,000	8,000,271.07	6.91
9	072000279	20 东北证券 CP008	80,000	8,000,217.28	6.91
10	112018410	20 华夏银行 CD410	50,000	4,985,517.28	4.31

8.7 “影子定价”与“摊余成本法”确定的基金资产净值的偏离

项目	偏离情况
报告期内偏离度的绝对值在 0.25（含）-0.5%间的次数	0
报告期内偏离度的最高值	0.1281%
报告期内偏离度的最低值	-0.0271%
报告期内每个交易日偏离度的绝对值的简单平均值	0.0349%

报告期内负偏离度的绝对值达到 0.25%情况说明

注：本基金本报告期内不存在负偏离度的绝对值达到 0.25%的情况。

报告期内正偏离度的绝对值达到 0.5%情况说明

注：本基金本报告期内不存在正偏离度的绝对值达到 0.5%的情况。

8.8 期末按摊余成本占基金资产净值比例大小排名的前十名资产支持证券投资明细

注：本基金本报告期末未持有资产支持证券。

8.9 投资组合报告附注

8.9.1 基金计价方法说明

本基金采用固定份额净值，基金账面份额净值始终保持为人民币 1.00 元。

本基金所持有的债券（包括票据）的估值采用摊余成本法，即估值对象以买入成本列示，按票面利率或商定利率并考虑其买入时的溢价与折价，在其剩余存续期限内按实际利率法进行摊销，每日计提收益或损失。

8.9.2 基金投资的前十名证券的发行主体本期是否出现被监管部门立案调查，或在报告编制日前一年内受到公开谴责、处罚的情形

本报告期内，本基金投资的前十名证券的发行主体不存在被监管部门立案调查的情况，在本报告编制日前一年内也不存在受到公开谴责、处罚的情况。

8.9.3 期末其他各项资产构成

单位：人民币元

序号	名称	金额
1	存出保证金	-
2	应收证券清算款	7,309.59
3	应收利息	376,951.32
4	应收申购款	122,083.40
5	其他应收款	-
6	待摊费用	-
-	-	-
7	其他	-
8	合计	506,344.31

8.9.4 投资组合报告附注的其他文字描述部分

由于计算中四舍五入的原因，本报告分项之和与合计项之间可能存在尾差。

§ 9 基金份额持有人信息

9.1 期末基金份额持有人户数及持有人结构

份额单位：份

份额级别	持有人户数（户）	户均持有的基金份额	持有人结构			
			机构投资者		个人投资者	
			持有份额	占总份额比例（%）	持有份额	占总份额比例（%）
华富	5,777	13,749.32	6,319,957.03	7.96	73,109,854.02	92.04

货币 A						
华富货币 B	1	36,273,971.72	36,273,971.72	100.00	0.00	0.00
合计	5,778	20,024.88	42,593,928.75	36.81	73,109,854.02	63.19

注：本表列示“占总份额比例”中，对下属分级基金，为占各自级别份额的比例，对合计数，为占期末基金份额总额的比例。

9.2 期末货币市场基金前十名份额持有人情况

序号	持有人类别	持有份额（份）	占总份额比例（%）
1	基金类机构	36,273,971.72	31.35
2	信托类机构	3,448,080.03	2.98
3	个人	1,863,737.72	1.61
4	个人	1,614,509.61	1.40
5	个人	1,514,043.43	1.31
6	个人	1,511,721.62	1.31
7	个人	1,454,396.92	1.26
8	个人	1,311,736.92	1.13
9	基金类机构	977,100.00	0.84
10	个人	859,717.91	0.74

9.3 期末基金管理人的从业人员持有本基金的情况

项目	份额级别	持有份额总数（份）	占基金总份额比例（%）
基金管理人所有从业人员持有本基金	华富货币 A	5,842.80	0.0074
	华富货币 B	0.00	0
	合计	5,842.80	0.0050

9.4 期末基金管理人的从业人员持有本开放式基金份额总量区间情况

注：本报告期末基金管理人高级管理人员、基金投资和部门负责人、本基金的基金经理未持有本基金份额。

§ 10 开放式基金份额变动

单位：份

项目	华富货币 A	华富货币 B
基金合同生效日 (2006 年 6 月 21 日)	852,132,754.02	-
基金份额总额		
本报告期期初基金份额总额	86,601,449.64	1,833,962,430.39
本报告期基金总申购份额	92,253,414.53	4,101,501,133.46
减:本报告期基金总赎回份额	99,425,053.12	5,899,189,592.13
本报告期基金拆分变动份额(份额减少以“-”填列)	-	-
本报告期末基金份额总额	79,429,811.05	36,273,971.72

注:总申购份额含红利再投、转换入份额;总赎回份额含转换出份额。

§ 11 重大事件揭示

11.1 基金份额持有人大会决议

本报告期内未召开持有人大会。

11.2 基金管理人、基金托管人的专门基金托管部门的重大人事变动

1. 2020 年 2 月 27 日,经华富基金管理有限公司总经理办公会议审议通过,因工作安排,龚炜先生不再担任华富国泰民安灵活配置混合型证券投资基金基金经理的职务。

2. 2020 年 2 月 27 日,经华富基金管理有限公司总经理办公会议审议通过,因工作安排,龚炜先生不再担任华富量子生命力混合型证券投资基金基金经理的职务。

3. 2020 年 2 月 27 日,经华富基金管理有限公司总经理办公会议审议通过,因工作安排,龚炜先生不再担任华富灵活配置混合型证券投资基金基金经理的职务。

4. 2020 年 2 月 27 日,经华富基金管理有限公司总经理办公会议审议通过,因工作安排,龚炜先生不再担任华富天鑫灵活配置混合型证券投资基金基金经理的职务。

5. 2020 年 2 月 27 日,经华富基金管理有限公司总经理办公会议审议通过,因工作安排,龚炜先生不再担任华富物联世界灵活配置混合型证券投资基金基金经理的职务。

6. 2020 年 2 月 27 日,经华富基金管理有限公司总经理办公会议审议通过,因工作安排,龚炜先生不再担任华富智慧城市灵活配置混合型证券投资基金基金经理的职务。

7. 2020 年 4 月 21 日,华富基金管理有限公司第六届董事会第六次会议审议通过,因工作需要,聘任邵恒先生担任公司副总经理职务。

8. 2020 年 5 月 11 日，经华富基金管理有限公司总经理办公会议审议通过，因工作安排，倪莉莎女士不再担任华富天盈货币市场基金基金经理的职务。

9. 2020 年 5 月 11 日，经华富基金管理有限公司总经理办公会议审议通过，因工作需要，增聘陶祺先生为华富富瑞 3 个月定期开放债券型发起式证券投资基金基金经理。

10. 2020 年 5 月 11 日，经华富基金管理有限公司总经理办公会议审议通过，因工作需要，增聘陶祺先生为华富恒盛纯债债券型证券投资基金基金经理。

11. 2020 年 5 月 11 日，经华富基金管理有限公司总经理办公会议审议通过，因工作需要，增聘陶祺先生为华富货币市场基金基金经理。

12. 2020 年 5 月 11 日，经华富基金管理有限公司总经理办公会议审议通过，因工作需要，增聘陶祺先生为华富安兴 39 个月定期开放债券型证券投资基金基金经理。

13. 2020 年 6 月 28 日，华富基金管理有限公司第六届董事会第七次会议审议通过，因工作需要，章宏韬先生不再担任公司董事长职务，聘任赵万利先生担任公司董事长。

14. 2020 年 8 月 17 日，经华富基金管理有限公司总经理办公会议审议通过，因工作需要，增聘尤之奇先生为华富中债-安徽省公司信用类债券指数证券投资基金基金经理。

15. 2020 年 8 月 26 日，经华富基金管理有限公司总经理办公会议审议通过，因工作需要，增聘陈奇先生为华富产业升级灵活配置混合型证券投资基金基金经理。

16. 2020 年 11 月 9 日，经华富基金管理有限公司总经理办公会议审议通过，因工作需要，增聘张惠女士为华富永鑫灵活配置混合型证券投资基金基金经理。

17. 2020 年 11 月 11 日，经华富基金管理有限公司总经理办公会议审议通过，因工作安排，张娅女士不再担任华富永鑫灵活配置混合型证券投资基金基金经理的职务。

18. 2020 年 11 月 11 日，经华富基金管理有限公司总经理办公会议审议通过，因工作安排，郇哲先生不再担任华富永鑫灵活配置混合型证券投资基金基金经理的职务。

19. 本基金本报告期内基金托管人的专门基金托管部门未发生重大人事变动。

11.3 涉及基金管理人、基金财产、基金托管业务的诉讼

基金管理人、基金财产、基金托管业务在本报告期内没有发生诉讼事项。

11.4 基金投资策略的改变

本报告期内本基金投资策略未改变。

11.5 为基金进行审计的会计师事务所情况

本报告期内，本基金未有改聘为其审计的会计师事务所情况。本基金本年度需支付给审计机

构天健会计师事务所（特殊普通合伙）审计报酬为 4 万元人民币。天健会计师事务所（特殊普通合伙）从 2012 年起为本公司提供审计服务。

11.6 管理人、托管人及其高级管理人员受稽查或处罚等情况

本基金的管理人、托管人及其高级管理人员报告期内未受监管部门的稽查或处罚。

11.7 基金租用证券公司交易单元的有关情况

11.7.1 基金租用证券公司交易单元进行股票投资及佣金支付情况

金额单位：人民币元

券商名称	交易单元数量	股票交易		应支付该券商的佣金		备注
		成交金额	占当期股票成交总额的比例	佣金	占当期佣金总量的比例	
华安证券	2	-	-	-	-	-

11.7.2 基金租用证券公司交易单元进行其他证券投资的情况

金额单位：人民币元

券商名称	债券交易		债券回购交易		权证交易	
	成交金额	占当期债券成交总额的比例	成交金额	占当期债券回购成交总额的比例	成交金额	占当期权证成交总额的比例
华安证券	14,009,997.40	100.00%	1,942,400,000.00	100.00%	-	-

注：1) 根据中国证监会《关于完善证券投资基金交易席位制度有关问题的通知》（证监基金字[2007]48号），我公司重新修订了租用证券公司专用交易单元的选择标准和程序，比较了多家证券经营机构的财务状况、经营状况、研究水平后，选择了研究能力强、内部管理规范、信息资讯服务能力强的几家券商租用了基金专用交易单元。

2) 债券交易中企业债及可分离债券的成交金额按净价统计，可转债的成交金额按全价统计。

3) 本基金本报告期内交易单元无变化。

11.8 偏离度绝对值超过 0.5%的情况

注：无。

11.9 其他重大事件

序号	公告事项	法定披露方式	法定披露日期
1	《华富基金管理有限公司关于公司住所变更的公告》	中国证监会指定媒介	2020 年 1 月 8 日
2	《华富货币市场基金 2019 年第 4 季度	中国证监会指定媒介	2020 年 1 月 22 日

	报告》		
3	《华富货币市场基金收益支付公告（2020 年 1 号）》	中国证监会指定媒介	2020 年 1 月 24 日
4	《华富基金管理有限公司关于旗下部分基金调整开放日的公告》	中国证监会指定媒介	2020 年 1 月 29 日
5	《华富货币市场基金收益支付公告（2020 年 2 号）》	中国证监会指定媒介	2020 年 2 月 24 日
6	《华富基金管理有限公司关于旗下部分开放式基金参与申万宏源证券有限公司费率优惠活动的公告》	中国证监会指定媒介	2020 年 3 月 10 日
7	《华富货币市场基金收益支付公告（2020 年 3 号）》	中国证监会指定媒介	2020 年 3 月 24 日
8	《华富基金管理有限公司关于系统暂停服务的通知》	中国证监会指定媒介	2020 年 3 月 27 日
9	《华富基金管理有限公司关于高级管理人员变更的公告》	中国证监会指定媒介	2020 年 4 月 22 日
10	《华富货币市场基金 2020 年第 1 季度报告》	中国证监会指定媒介	2020 年 4 月 22 日
11	《华富货币市场基金收益支付公告（2020 年 4 号）》	中国证监会指定媒介	2020 年 4 月 24 日
12	《华富货币市场基金 2019 年度报告》	中国证监会指定媒介	2019 年 4 月 29 日
13	《华富基金管理有限公司关于暂停泰诚财富基金销售（大连）有限公司办理相关销售业务的公告》	中国证监会指定媒介	2020 年 5 月 8 日
14	《华富货币市场基金招募说明书（更新）》	中国证监会指定媒介	2020 年 5 月 14 日
15	《华富货币市场基金收益支付公告（2020 年 5 号）》	中国证监会指定媒介	2020 年 5 月 24 日
16	《华富基金管理有限公司关于恢复银联支付通道服务的公告》	中国证监会指定媒介	2020 年 6 月 1 日
17	《华富基金管理有限公司关于旗下部分开放式基金参与恒泰证券股份有限公司费率优惠活动的公告》	中国证监会指定媒介	2020 年 6 月 12 日
18	《华富货币市场基金“端午”假期前暂停申购及转入业务的公告》	中国证监会指定媒介	2020 年 6 月 23 日
19	《华富货币市场基金“端午”假期结束恢复申购及转入业务的公告》	中国证监会指定媒介	2020 年 6 月 23 日
20	《华富货币市场基金收益支付公告（2020 年 6 号）》	中国证监会指定媒介	2020 年 6 月 24 日
21	《华富基金管理有限公司关于变更董事长的公告》	中国证监会指定媒介	2020 年 7 月 1 日
22	《华富基金管理有限公司关于旗下部分开放式基金参加交通银行基金申购及定期定额投资费率优惠的公告》	中国证监会指定媒介	2020 年 7 月 1 日

23	《华富基金管理有限公司关于基金经理休假期间暂停履行职责的公告》	中国证监会指定媒介	2020 年 7 月 7 日
24	《华富基金管理有限公司关于旗下部分开放式基金参加诺亚正行申购及定期定额投资费率优惠活动的公告》	中国证监会指定媒介	2020 年 7 月 8 日
25	《华富基金管理有限公司关于旗下部分开放式基金参与申万宏源证券有限公司费率优惠活动的公告》	中国证监会指定媒介	2020 年 7 月 9 日
26	《华富基金管理有限公司关于系统暂停服务的通知》	中国证监会指定媒介	2020 年 7 月 18 日
27	《华富基金管理有限公司旗下全部基金 2020 年第二季度报告提示性公告》	中国证监会指定媒介	2020 年 7 月 21 日
28	《华富货币市场基金 2020 年第 2 季度报告》	中国证监会指定媒介	2020 年 7 月 21 日
29	《华富货币市场基金收益支付公告 (2020 年 7 号)》	中国证监会指定媒介	2020 年 7 月 24 日
30	《华富基金管理有限公司关于旗下部分开放式基金参与渤海银行股份有限公司费率优惠活动的公告》	中国证监会指定媒介	2020 年 7 月 31 日
31	《华富基金管理有限公司关于旗下部分开放式基金参与长城国瑞证券有限公司费率优惠活动的公告》	中国证监会指定媒介	2020 年 8 月 24 日
32	《华富货币市场基金收益支付公告 (2020 年 8 号)》	中国证监会指定媒介	2020 年 8 月 24 日
33	《华富货币市场基金(A类份额)基金产品资料概要更新》	中国证监会指定媒介	2020 年 8 月 27 日
34	《华富货币市场基金(B类份额)基金产品资料概要更新》	中国证监会指定媒介	2020 年 8 月 27 日
35	《华富基金管理有限公司旗下全部基金 2020 年中期报告提示性公告》	中国证监会指定媒介	2020 年 8 月 31 日
36	《华富货币市场基金 2020 年中期报告》	中国证监会指定媒介	2020 年 8 月 31 日
37	《华富货币市场基金收益支付公告 (2020 年 9 号)》	中国证监会指定媒介	2020 年 9 月 24 日
38	《华富货币市场基金“国庆”假期前暂停申购及转入业务的公告》	中国证监会指定媒介	2020 年 9 月 26 日
39	《华富货币市场基金“国庆”假期结束恢复申购及转入业务的公告》	中国证监会指定媒介	2020 年 9 月 26 日
40	《华富货币市场基金收益支付公告 (2020 年 10 号)》	中国证监会指定媒介	2020 年 10 月 24 日
41	《华富货币市场基金 2020 年第 3 季度报告》	中国证监会指定媒介	2020 年 10 月 28 日
42	《华富基金管理有限公司关于终止大泰金石基金销售有限公司办理相关销	中国证监会指定媒介	2020 年 10 月 28 日

	售业务的公告》		
43	《华富基金管理有限公司旗下全部基金 2020 年第三季度报告提示性公告》	中国证监会指定媒介	2020 年 10 月 28 日
44	《华富基金管理有限公司澄清公告》	中国证监会指定媒介	2020 年 11 月 7 日
45	《华富基金管理有限公司关于对投资者在微信直销平台上交易申购定投基金实施费率优惠的公告》	中国证监会指定媒介	2020 年 11 月 7 日
46	《华富基金管理有限公司关于开通微信网上直销系统端口的公告》	中国证监会指定媒介	2020 年 11 月 7 日
47	《华富货币市场基金收益支付公告 (2020 年第 11 号)》	中国证监会指定媒介	2020 年 11 月 24 日
48	《华富货币市场基金更新招募说明书》	中国证监会指定媒介	2020 年 12 月 3 日
49	《华富货币市场基金基金产品资料概要更新》	中国证监会指定媒介	2020 年 12 月 7 日
50	《华富货币市场基金收益支付公告 (2020 年第 12 号)》	中国证监会指定媒介	2020 年 12 月 24 日
51	《华富基金管理有限公司关于旗下部分开放式基金参加交通银行基金申购及定期定额投资费率优惠的公告》	中国证监会指定媒介	2020 年 12 月 31 日

§ 12 影响投资者决策的其他重要信息

12.1 报告期内单一投资者持有基金份额比例达到或超过 20%的情况

投资者类别	报告期内持有基金份额变化情况					报告期末持有基金情况	
	序号	持有基金份额比例达到或者超过 20%的时间区间	期初份额	申购份额	赎回份额	持有份额	份额占比 (%)
机构	1	2020.7.7-2020.12.31	0.00	54,273,971.72	18,000,000.00	36,273,971.72	31.35
个人	-	-	-	-	-	-	-
-	-	-	-	-	-	-	-
产品特有风险							
无							

12.2 影响投资者决策的其他重要信息

无。

§ 13 备查文件目录

13.1 备查文件目录

- 1、中国证监会批准设立华富货币市场基金的文件
- 2、《华富货币市场基金基金合同》
- 3、《华富货币市场基金托管协议》
- 4、《华富货币市场基金招募说明书》
- 5、报告期内华富货币市场基金在指定媒介上披露的各项公告

13.2 存放地点

基金管理人、基金托管人处

13.3 查阅方式

投资者可于本基金管理人办公时间预约查阅，相关公开披露信息也可以登录基金管理人网站查阅。

华富基金管理有限公司

2021年3月31日