

南方安裕混合型证券投资基金 2020 年 年度报告

2020 年 12 月 31 日

基金管理人：南方基金管理股份有限公司

基金托管人：中国工商银行股份有限公司

送出日期：2021 年 3 月 31 日

§ 1 重要提示及目录

1.1 重要提示

基金管理人的董事会及董事保证本报告所载资料不存在虚假记载、误导性陈述或重大遗漏，并对其内容的真实性、准确性和完整性承担个别及连带责任。

本年度报告已经三分之二以上独立董事签字同意，并由总经理（代为履行董事长职务）签发。

基金托管人中国工商银行股份有限公司根据本基金合同规定，于 2021 年 3 月 29 日复核了本报告中的财务指标、净值表现、利润分配情况、财务会计报告、投资组合报告等内容，保证复核内容不存在虚假记载、误导性陈述或者重大遗漏。

基金管理人承诺以诚实信用、勤勉尽责的原则管理和运用基金资产，但不保证基金一定盈利。

基金的过往业绩并不代表其未来表现。投资有风险，投资者在作出投资决策前应仔细阅读本基金的招募说明书及其更新。

本报告期自 2020 年 1 月 1 日起至 12 月 31 日止。

1.2 目录

| | |
|--|----|
| §1 重要提示及目录..... | 1 |
| 1.1 重要提示..... | 1 |
| 1.2 目录..... | 2 |
| §2 基金简介..... | 4 |
| 2.1 基金基本情况..... | 4 |
| 2.2 基金产品说明..... | 4 |
| 2.3 基金管理人和基金托管人..... | 4 |
| 2.4 信息披露方式..... | 5 |
| 2.5 其他相关资料..... | 5 |
| §3 主要财务指标、基金净值表现及利润分配情况..... | 6 |
| 3.1 主要会计数据和财务指标..... | 6 |
| 3.2 基金净值表现..... | 7 |
| 3.3 过去三年基金的利润分配情况..... | 11 |
| §4 管理人报告..... | 11 |
| 4.1 基金管理人及基金经理情况..... | 11 |
| 4.2 管理人对报告期内本基金运作合规守信情况的说明..... | 14 |
| 4.3 管理人对报告期内公平交易情况的专项说明..... | 14 |
| 4.4 管理人对报告期内基金的投资策略和业绩表现的说明..... | 15 |
| 4.5 管理人对宏观经济、证券市场及行业走势的简要展望..... | 16 |
| 4.6 管理人内部有关本基金的监察稽核工作情况..... | 17 |
| 4.7 管理人对报告期内基金估值程序等事项的说明..... | 18 |
| 4.8 管理人对报告期内基金利润分配情况的说明..... | 18 |
| 4.9 报告期内基金持有人数或基金资产净值预警说明..... | 19 |
| §5 托管人报告..... | 19 |
| 5.1 报告期内本基金托管人合规守信情况声明..... | 19 |
| 5.2 托管人对报告期内本基金投资运作合规守信、净值计算、利润分配等情况的说明..... | 19 |
| 5.3 托管人对本年度报告中财务信息等内容的真实、准确和完整发表意见..... | 19 |
| §6 审计报告..... | 19 |
| 6.1 审计报告基本信息..... | 19 |
| 6.2 审计报告的基本内容..... | 20 |
| §7 年度财务报表..... | 21 |
| 7.1 资产负债表..... | 21 |
| 7.2 利润表..... | 23 |
| 7.3 所有者权益（基金净值）变动表..... | 25 |
| 7.4 报表附注..... | 26 |
| §8 投资组合报告..... | 53 |
| 8.1 期末基金资产组合情况..... | 53 |
| 8.2 报告期末按行业分类的股票投资组合..... | 54 |
| 8.3 期末按公允价值占基金资产净值比例大小排序的所有股票投资明细..... | 54 |
| 8.4 报告期内股票投资组合的重大变动..... | 57 |
| 8.5 期末按债券品种分类的债券投资组合..... | 58 |

| | | |
|------|--|----|
| 8.6 | 期末按公允价值占基金资产净值比例大小排序的前五名债券投资明细..... | 58 |
| 8.7 | 期末按公允价值占基金资产净值比例大小排序的所有资产支持证券投资明细..... | 59 |
| 8.8 | 报告期末按公允价值占基金资产净值比例大小排序的前五名贵金属投资明细..... | 59 |
| 8.9 | 期末按公允价值占基金资产净值比例大小排序的前五名权证投资明细..... | 59 |
| 8.10 | 报告期末本基金投资的股指期货交易情况说明..... | 59 |
| 8.11 | 报告期末本基金投资的国债期货交易情况说明..... | 59 |
| 8.12 | 投资组合报告附注..... | 60 |
| §9 | 基金份额持有人信息..... | 61 |
| 9.1 | 期末基金份额持有人户数及持有人结构..... | 61 |
| 9.2 | 期末基金管理人的从业人员持有本基金的情况..... | 61 |
| 9.3 | 期末基金管理人的从业人员持有本开放式基金份额总量区间情况..... | 61 |
| §10 | 开放式基金份额变动..... | 62 |
| §11 | 重大事件揭示..... | 62 |
| 11.1 | 基金份额持有人大会决议..... | 62 |
| 11.2 | 基金管理人、基金托管人的专门基金托管部门的重大人事变动..... | 62 |
| 11.3 | 涉及基金管理人、基金财产、基金托管业务的诉讼..... | 62 |
| 11.4 | 基金投资策略的改变..... | 62 |
| 11.5 | 为基金进行审计的会计师事务所情况..... | 62 |
| 11.6 | 管理人、托管人及其高级管理人员受稽查或处罚等情况..... | 62 |
| 11.7 | 基金租用证券公司交易单元的有关情况..... | 63 |
| 11.8 | 其他重大事件..... | 64 |
| §12 | 影响投资者决策的其他重要信息..... | 66 |
| 12.1 | 报告期内单一投资者持有基金份额比例达到或超过 20%的情况..... | 66 |
| 12.2 | 影响投资者决策的其他重要信息..... | 66 |
| §13 | 备查文件目录..... | 66 |
| 13.1 | 备查文件目录..... | 66 |
| 13.2 | 存放地点..... | 66 |
| 13.3 | 查阅方式..... | 66 |

§ 2 基金简介

2.1 基金基本情况

| | | |
|---------------------|--------------------|------------------|
| 基金名称 | 南方安裕混合型证券投资基金 | |
| 基金简称 | 南方安裕混合 | |
| 基金主代码 | 003295 | |
| 交易代码 | 003295 | |
| 基金运作方式 | 契约型开放式 | |
| 基金合同生效日 | 2016 年 11 月 15 日 | |
| 基金管理人 | 南方基金管理股份有限公司 | |
| 基金托管人 | 中国工商银行股份有限公司 | |
| 报告期末基金份额总额 | 1,576,753,063.39 份 | |
| 基金合同存续期 | 不定期 | |
| 下属分级基金的基金简称 | 南方安裕混合 A | 南方安裕混合 C |
| 下属分级基金的交易代码 | 003295 | 006586 |
| 报告期末下属分级基金的份 额总额 | 897,464,814.21 份 | 679,288,249.18 份 |

注：1. 本基金在交易所行情系统净值揭示等其他信息披露场合下，可简称为“南方安裕混合”。

2. 2018 年 5 月 23 日起，本基金的基金名称变更为“南方安裕混合型证券投资基金”。

。

3. 本基金从 2018 年 12 月 11 日起新增 C 类份额，C 类份额自 2018 年 12 月 13 日起存续。

2.2 基金产品说明

| | |
|--------|--|
| 投资目标 | 本基金主要投资于债券等固定收益类金融工具，辅助投资于精选的股票，通过灵活的资产配置与严谨的风险管理，力求实现基金资产持续稳定增值，为投资者提供稳健的养老理财工具。 |
| 投资策略 | 本基金力图通过大类资产配置和精细化选股分享养老产业的成长红利。实际投资过程中，将“优化的 CPPI 策略”作为大类资产配置的主要出发点，主要投资于债券等固定收益类金融工具，辅助投资于精选的股票，通过灵活的资产配置与严谨的风险管理，力求实现基金资产持续稳定增值，为投资者提供稳健的养老理财工具。 |
| 业绩比较基准 | 沪深 300 指数收益率×15%+上证国债指数收益率×85% |
| 风险收益特征 | 本基金为债券投资为主的混合型基金，属于中低风险、中低收益预期的基金品种，其风险收益预期高于货币市场基金和债券型基金，低于股票型基金。 |

2.3 基金管理人和基金托管人

| | | |
|---------|----------------------------------|--------------------------|
| 项目 | 基金管理人 | 基金托管人 |
| 名称 | 南方基金管理股份有限公司 | 中国工商银行股份有限公司 |
| 信息披露负责人 | 姓名 | 常克川 |
| | 联系电话 | 0755-82763888 |
| | 电子邮箱 | manager@southernfund.com |
| 客户服务电话 | 400-889-8899 | 95588 |
| 传真 | 0755-82763889 | 010-66105798 |
| 注册地址 | 深圳市福田区莲花街道益田路 5999 号基金大厦 32-42 楼 | 北京市西城区复兴门内大街 55 号 |
| 办公地址 | 深圳市福田区莲花街道益田路 5999 号基金大厦 32-42 楼 | 北京市西城区复兴门内大街 55 号 |
| 邮政编码 | 518017 | 100140 |
| 法定代表人 | 张海波 | 陈四清 |

注：因南方基金管理股份有限公司（以下简称“公司”）董事长缺位，根据相关法律法规和公司章程，公司董事会决定由公司总经理杨小松先生代为履行公司董事长职务。该决定自 2021 年 2 月 19 日起生效。

2.4 信息披露方式

| | |
|---------------------|---|
| 本基金选定的信息披露报纸名称 | 证券时报 |
| 登载基金年度报告正文的管理人互联网网址 | http://www.nffund.com |
| 基金年度报告备置地点 | 基金管理人、基金托管人的办公地址、基金上市交易的证券交易所（如有） |

2.5 其他相关资料

| 项目 | 名称 | 办公地址 |
|--------|----------------------|--|
| 会计师事务所 | 普华永道中天会计师事务所（特殊普通合伙） | 中国上海市黄浦区湖滨路 202 号领展企业广场 2 座普华永道中心 11 楼 |
| 注册登记机构 | 南方基金管理股份有限公司 | 深圳市福田区莲花街道益田路 5999 号基金大厦 32-42 楼 |

§ 3 主要财务指标、基金净值表现及利润分配情况

3.1 主要会计数据和财务指标

单位：人民币元

1、南方安裕混合 A

| 3.1.1 期间数据和指标 | 2020 年 | 2019 年 | 2018 年 |
|---------------|------------------|------------------|----------------|
| 本期已实现收益 | 144,888,976.23 | 32,448,099.14 | 23,555,462.09 |
| 本期利润 | 195,112,783.35 | 78,926,804.46 | 3,286,779.48 |
| 加权平均基金份额本期利润 | 0.1646 | 0.1248 | 0.0044 |
| 本期加权平均净值利润率 | 14.79% | 11.57% | 0.42% |
| 本期基金份额净值增长率 | 13.49% | 15.51% | -0.59% |
| 3.1.2 期末数据和指标 | 2020 年末 | 2019 年末 | 2018 年末 |
| 期末可供分配利润 | 50,562,965.14 | 39,590,682.69 | 19,011,106.71 |
| 期末可供分配基金份额利润 | 0.0563 | 0.0356 | 0.0418 |
| 期末基金资产净值 | 1,009,021,036.25 | 1,203,151,862.58 | 474,045,689.35 |
| 期末基金份额净值 | 1.1243 | 1.0830 | 1.0418 |
| 3.1.3 累计期末指标 | 2020 年末 | 2019 年末 | 2018 年末 |
| 基金份额累计净值增长率 | 36.57% | 20.34% | 4.18% |

2、南方安裕混合 C

| 3.1.1 期间数据和指标 | 2020 年 | 2019 年 | 2018 年 12 月 13 日-2018 年 12 月 31 日 |
|---------------|----------------|----------------|---|
| 本期已实现收益 | 16,400,639.04 | 2,657,993.46 | -0.15 |
| 本期利润 | 20,837,913.28 | 9,026,412.34 | -0.44 |
| 加权平均基金份额本期利润 | 0.1214 | 0.0651 | -0.0134 |
| 本期加权平均净值利润率 | 10.97% | 6.12% | -1.28% |
| 本期基金份额净值增长率 | 12.81% | 14.91% | -1.04% |
| 3.1.2 期末数据和指标 | 2020 年末 | 2019 年末 | 2018 年末 |
| 期末可供分配利润 | 38,527,857.47 | 9,598,071.89 | 1.81 |
| 期末可供分配基金份额利润 | 0.0567 | 0.0330 | 0.0444 |
| 期末基金资产净值 | 763,406,414.49 | 314,028,914.57 | 42.56 |
| 期末基金份额净值 | 1.1238 | 1.0796 | 1.0444 |

| 3.1.3 累计期末指标 | 2020 年末 | 2019 年末 | 2018 年末 |
|--------------|---------|---------|---------|
| 基金份额累计净值增长率 | 28.28% | 13.72% | -1.04% |

注：1、基金业绩指标不包括持有人认（申）购或交易基金的各项费用，计入费用后实际收益水平要低于所列数字；

2、本期已实现收益指基金本期利息收入、投资收益、其他收入（不含公允价值变动收益）扣除相关费用后的余额，本期利润为本期已实现收益加上本期公允价值变动收益；

3、对期末可供分配利润，采用期末资产负债表中未分配利润与未分配利润中已实现部分的孰低数；

4、本基金从 2018 年 12 月 11 日起新增 C 类份额，C 类份额自 2018 年 12 月 13 日起存续。

3.2 基金净值表现

3.2.1 基金份额净值增长率及其与同期业绩比较基准收益率的比较

南方安裕混合 A

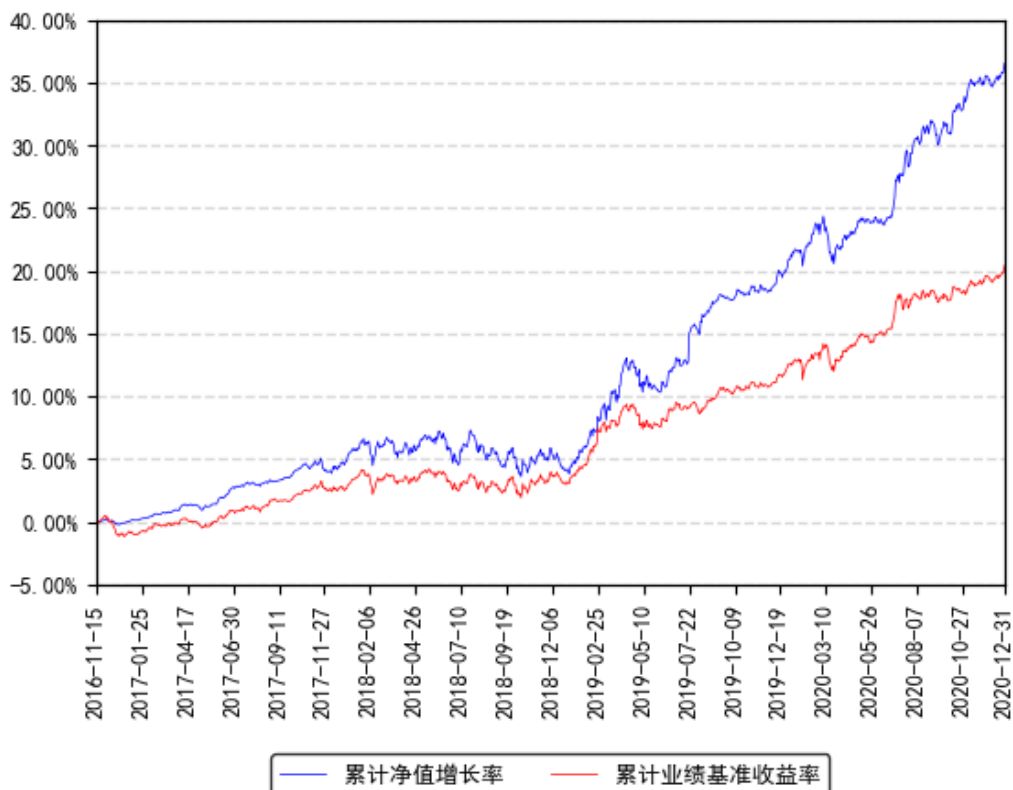
| 阶段 | 份额净值增长率① | 份额净值增长率标准差② | 业绩比较基准收益率③ | 业绩比较基准收益率标准差④ | ①-③ | ②-④ |
|------------|----------|-------------|------------|---------------|--------|-------|
| 过去三个月 | 4.32% | 0.22% | 2.32% | 0.15% | 2.00% | 0.07% |
| 过去六个月 | 9.74% | 0.28% | 4.23% | 0.20% | 5.51% | 0.08% |
| 过去一年 | 13.49% | 0.27% | 7.25% | 0.21% | 6.24% | 0.06% |
| 过去三年 | 30.32% | 0.28% | 17.40% | 0.20% | 12.92% | 0.08% |
| 自基金合同生效起至今 | 36.57% | 0.24% | 20.45% | 0.18% | 16.12% | 0.06% |

南方安裕混合 C

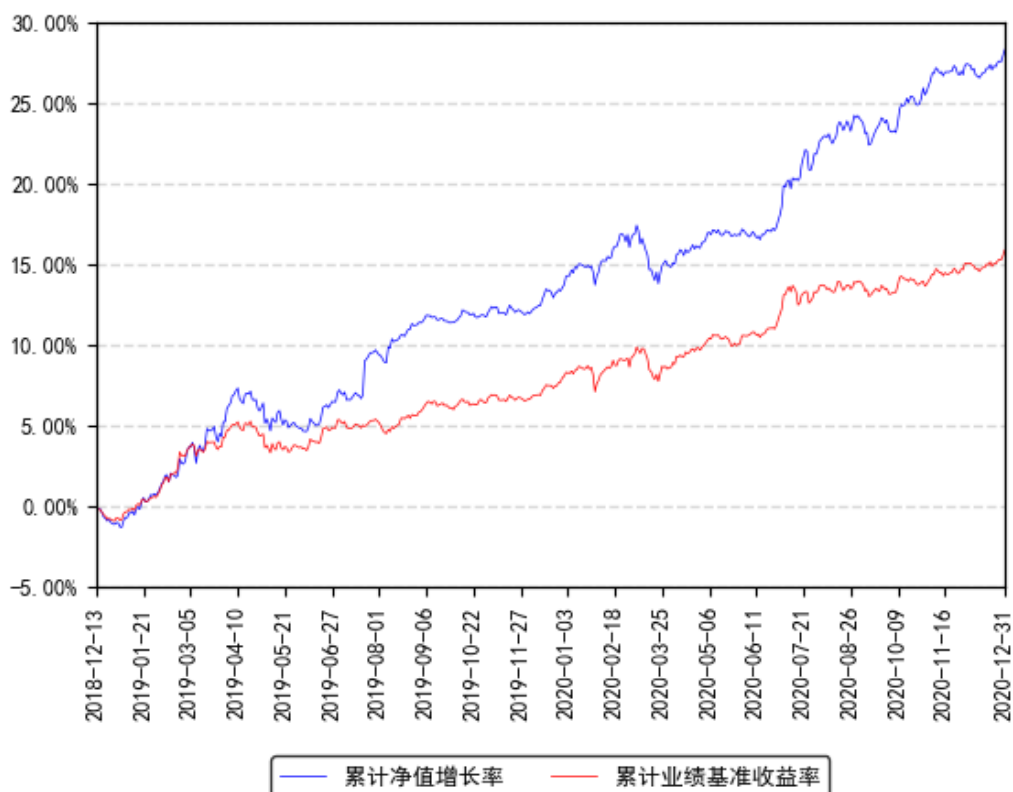
| 阶段 | 份额净值增长率① | 份额净值增长率标准差② | 业绩比较基准收益率③ | 业绩比较基准收益率标准差④ | ①-③ | ②-④ |
|------------|----------|-------------|------------|---------------|--------|-------|
| 过去三个月 | 4.16% | 0.22% | 2.32% | 0.15% | 1.84% | 0.07% |
| 过去六个月 | 9.40% | 0.28% | 4.23% | 0.20% | 5.17% | 0.08% |
| 过去一年 | 12.81% | 0.27% | 7.25% | 0.21% | 5.56% | 0.06% |
| 自基金合同生效起至今 | 28.28% | 0.28% | 15.87% | 0.20% | 12.41% | 0.08% |

3.2.2 自基金合同生效以来基金份额累计净值增长率变动及其与同期业绩比较基准收益率变动的比较

南方安裕混合A累计净值增长率与同期业绩比较基准收益率的历史走势对比图



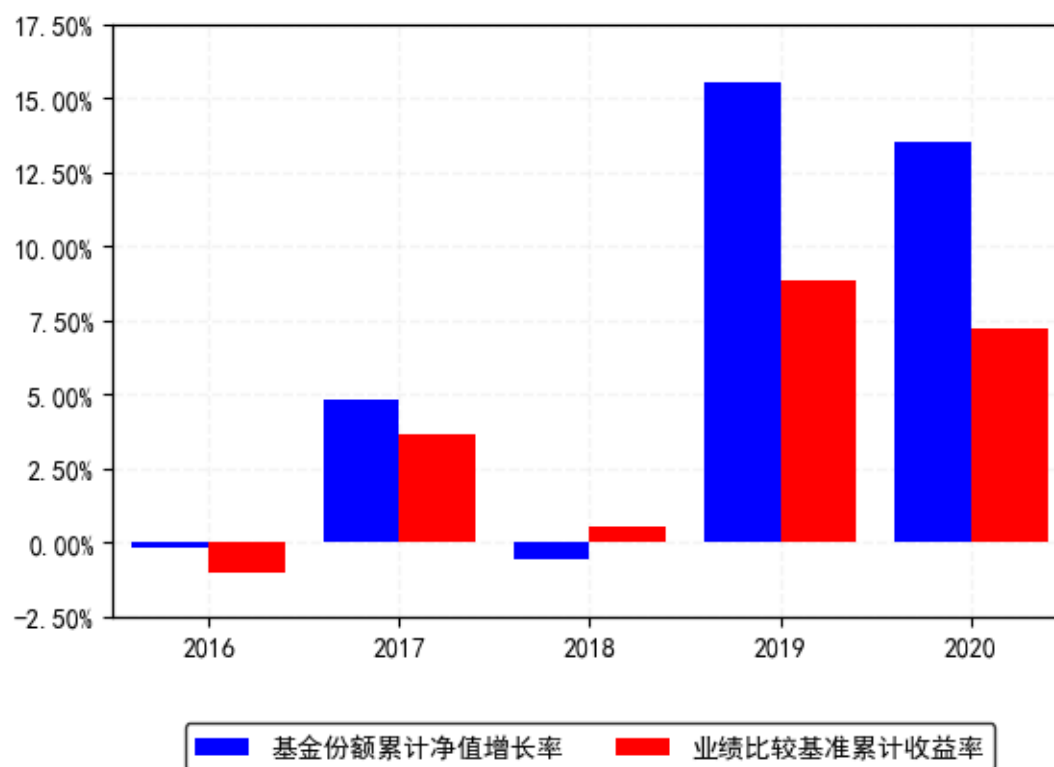
南方安裕混合C累计净值增长率与同期业绩比较基准收益率的历史走势对比图



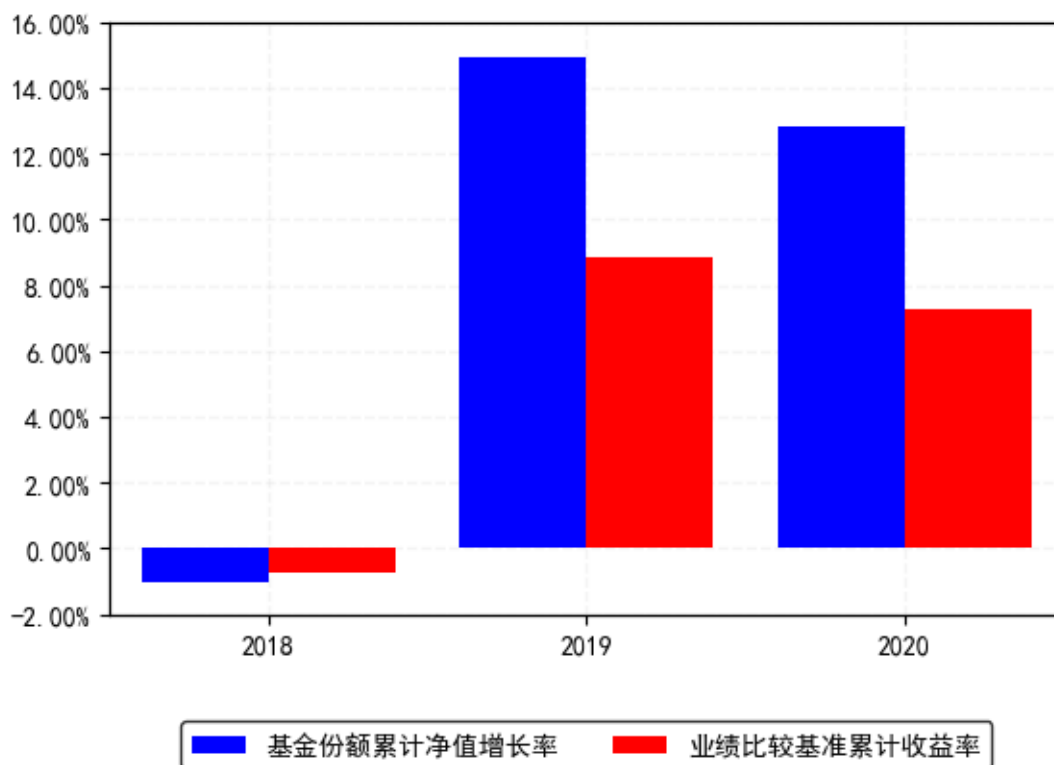
注：1、本基金从 2018 年 12 月 11 日起新增 C 类份额，C 类份额自 2018 年 12 月 13 日起存续。

3.2.3 自基金合同生效以来基金每年净值增长率及其与同期业绩比较基准收益率的比较

南方安裕混合A每年净值增长率与同期业绩比较基准收益率的对比图



南方安裕混合C每年净值增长率与同期业绩比较基准收益率的对比图



注：基金合同生效当年按实际存续期计算，不按整个自然年度进行折算。

3.3 过去三年基金的利润分配情况

单位：人民币元

南方安裕混合 A

| 年度 | 每 10 份基金份额分红数 | 现金形式发放总额 | 再投资形式发放总额 | 年度利润分配合计 | 备注 |
|--------|---------------|----------------|---------------|----------------|----|
| 2020 年 | 1.0000 | 102,344,356.26 | 33,769,123.20 | 136,113,479.46 | - |
| 2019 年 | 1.1660 | 39,861,302.06 | 5,710,579.57 | 45,571,881.63 | - |
| 2018 年 | - | - | - | - | - |
| 合计 | 2.1660 | 142,205,658.32 | 39,479,702.77 | 181,685,361.09 | - |

南方安裕混合 C

| 年度 | 每 10 份基金份额分红数 | 现金形式发放总额 | 再投资形式发放总额 | 年度利润分配合计 | 备注 |
|----|---------------|----------|-----------|----------|----|
|----|---------------|----------|-----------|----------|----|

| | | | | | |
|--------|--------|------------------|------------------|------------------|---|
| 2020 年 | 0.9000 | 6,236,522.2 0 | 926,146.73 | 7,162,668.9 3 | - |
| 2019 年 | 1.1700 | 1,681,258.1 8 | 77,022.45 | 1,758,280.6 3 | - |
| 2018 年 | - | - | - | - | - |
| 合计 | 2.0700 | 7,917,780.3 8 | 1,003,169.1 8 | 8,920,949.5 6 | - |

§ 4 管理人报告

4.1 基金管理人及基金经理情况

4.1.1 基金管理人及其管理基金的经验

1998 年 3 月 6 日，经中国证监会批准，南方基金管理有限公司作为国内首批规范的基金管理公司正式成立，成为我国“新基金时代”的起始标志。

2018 年 1 月，公司整体变更设立为南方基金管理股份有限公司。2019 年 7 月，根据南方基金管理股份有限公司股东大会决议，并经中国证监会核准，本公司原股东及新增股东共同认购了本公司新增的注册资本，认购完成后注册资本为 36172 万元人民币。目前股权结构为：华泰证券股份有限公司 41.16%、深圳市投资控股有限公司 27.44%、厦门国际信托有限公司 13.72%、兴业证券股份有限公司 9.15%、厦门合泽吉企业管理合伙企业（有限合伙）2.10%、厦门合泽祥企业管理合伙企业（有限合伙）2.12%、厦门合泽益企业管理合伙企业（有限合伙）2.11%、厦门合泽盈企业管理合伙企业（有限合伙）2.20%。目前，公司总部设在深圳，在北京、上海、深圳、南京、成都、合肥等地设有分公司，在香港和深圳前海设有子公司——南方东英资产管理有限公司（香港子公司）和南方资本管理有限公司（深圳子公司）。其中，南方东英是境内基金公司获批成立的第一家境外分支机构。

截至报告期末，南方基金管理股份有限公司（不含子公司）管理资产规模近 12000 亿元，旗下管理 233 只开放式基金，多个全国社保、基本养老保险、企业年金、职业年金和专户组合。

4.1.2 基金经理（或基金经理小组）及基金经理助理简介

| 姓名 | 职务 | 任本基金的基金经理（助理）期限 | | 证券从业年限 | 说明 |
|-----|---------|------------------|------|--------|--|
| | | 任职日期 | 离任日期 | | |
| 孙鲁闽 | 本基金基金经理 | 2016 年 11 月 15 日 | - | 17 年 | 南开大学理学和经济学双学士、澳大利亚新南威尔士大学商学硕士，具有基金从业资格。曾任职于厦门国际银行福州分行，2003 年 4 月加入南方基金，历任行业研究员、南方高增和南方隆元的基 |

| | | | | | |
|-----|---------|------------|---|--|---|
| | | | | <p>金经理助理、专户投资管理部总监助理、权益投资部副总监，现任联席首席投资官、董事总经理；2007年12月17日至2010年12月14日，任投资经理。</p> <p>2011年6月21日至2017年7月15日，任南方保本基金经理；2015年12月23日至2017年12月30日，任南方瑞利保本基金经理；2015年5月29日至2018年6月5日，任南方丰合保本基金经理；2016年1月11日至2019年1月18日，任南方益和保本基金经理；2010年12月14日至2019年5月30日，任南方避险基金经理；2018年6月15日至2019年7月5日，任南方甄智混合基金经理；2017年12月30日至2019年9月23日，任南方瑞利混合基金经理；2018年6月5日至2019年9月23日，任南方新蓝筹混合基金经理；2018年6月8日至2019年9月23日，任南方改革机遇基金经理；2019年1月18日至2019年9月23日，任南方益和混合基金经理；2018年11月5日至2020年4月1日，任南方固胜定期开放混合基金经理；2015年4月17日至2020年5月15日，任南方利淘基金经理；2015年5月20日至2020年5月15日，任南方利鑫基金经理；2017年7月13日至2020年5月15日，任南方安睿混合基金经理；2018年1月29日至2020年5月15日，任南方融尚再融资基金经理；2019年7月5日至2020年5月15日，任南方甄智混合基金经理；2016年9月22日至今，任南方安泰混合基金经理；2016年11月15日至今，任南方安裕混合基金经理；2019年5月30日至今，任南方致远混合基金经理；2020年3月5日至今，任南方宝丰混合基金经理；2020年9月11日至今，兼任投资经理。</p> | |
| 林乐峰 | 本基金基金经理 | 2019年1月25日 | - | 12年 | <p>北京大学理学硕士，具有基金从业资格。2008年7月加入南方基金研究部，历任研究员、高级研究员，负责钢铁、机械制造、中小市值的行业研究。2015年2月26日至2016年3月30日，任南方</p> |

| | | | | |
|--|--|--|--|--|
| | | | | <p>高增长基金经理助理；2017年12月15日至2019年7月5日，任南方甌智混合基金经理；2019年7月5日至2020年12月11日，任南方甌智混合基金经理；2016年3月30日至今，任南方宝元基金经理；2017年8月18日至今，任南方安康混合基金经理；2017年12月15日至今，任南方转型混合基金经理；2019年1月25日至今，任南方安裕、南方安睿基金经理；2019年3月15日至今，任南方盛元基金经理；2019年12月27日至今，任南方宝泰一年混合基金经理；2020年3月5日至今，任南方宝丰混合基金经理。</p> |
|--|--|--|--|--|

注：1、本基金首任基金经理的任职日期为本基金合同生效日，后任基金经理的任职日期以及历任基金经理的离任日期为公司相关会议作出决定的公告（生效）日期；

2、证券从业年限计算标准遵从行业协会《证券业从业人员资格管理办法》中关于证券从业人员范围的相关规定；

3、本基金管理人于2021年2月27日发布公告，原基金经理孙鲁闽先生不再担任本基金基金经理。

4.1.3 期末兼任私募资产管理计划投资经理的基金经理同时管理的产品情况

| 姓名 | 产品类型 | 产品数量（只） | 资产净值(元) | 任职时间 |
|-----|----------|---------|-------------------|-------------|
| 孙鲁闽 | 公募基金 | 4 | 6,517,230,122.29 | 2010年12月14日 |
| | 私募资产管理计划 | 1 | 2,151,683,296.72 | 2020年9月11日 |
| | 其他组合 | 15 | 67,657,043,202.82 | 2007年12月27日 |
| | 合计 | 20 | 76,325,956,621.83 | - |

4.1.4 基金经理薪酬机制

公司基金经理薪酬由工资、奖金等部分构成。工资由基金经理的MD职位职级决定，重点体现员工能力和职位价值导向原则；奖金由员工的绩效贡献决定，重点体现绩效导向与差异化原则。对于兼任私募资产管理计划的基金经理，公司对私募资产管理计划产生的超额业绩报酬实施对应激励，按超出基础创收以上部分的一定比例计提激励奖金，并依据管理产品的实际业绩贡献实施分配。

4.2 管理人对报告期内本基金运作合规守信情况的说明

本报告期内，本基金管理人严格遵守《中华人民共和国证券投资基金法》等有关法律法规、中国证监会和本基金基金合同的规定，本着诚实信用、勤勉尽责的原则管理和运用基金资产，在严格控制风险的基础上，为基金份额持有人谋求最大利益。本报告期内，本基金运作整体合法合规，没有损害基金份额持有人利益。基金的投资范围、投资比例及投资组合符合有关法律法规及基金合同的规定。

4.3 管理人对报告期内公平交易情况的专项说明

4.3.1 公平交易制度和控制方法

本基金管理人根据《证券投资基金管理公司公平交易制度指导意见》和有关法律法规的规定，针对股票、债券的一级市场申购和二级市场交易等投资管理活动，以及授权、研究分析、投资决策、交易执行、业绩评估等投资管理活动相关的各个环节，建立了股票、债券、基金等证券池管理制度和细则，投资管理制度和细则，集中交易管理办法，公平交易操作指引，异常交易管理制度等公平交易相关的公司制度或流程指引。通过加强投资决策、交易执行的内部控制，完善对投资交易行为的日常监控和事后分析评估，以及履行相关的报告和信息披露义务，切实防范投资管理业务中的不公平交易和利益输送行为，保护投资者合法权益。

4.3.2 公平交易制度的执行情况

本报告期内，本基金管理人严格执行《证券投资基金管理公司公平交易制度指导意见》，完善相应制度及流程，通过系统和人工等各种方式在各业务环节严格控制交易公平执行，公平对待旗下管理的所有基金和投资组合。公司每季度对旗下组合进行股票和债券的同向交易价差专项分析。

本报告期内，两两组间单日、3日、5日时间窗口内同向交易买入溢价率均值或卖出溢价率均值显著不为0的情况不存在，并且交易占比也没有明显异常，未发现不公平对待各组合或组合间相互利益输送的情况。

4.3.2.1 增加执行的基金经理公平交易制度执行情况及公平交易管理情况

本基金管理人依据《基金经理兼任私募资产管理计划投资经理工作指引（试行）》的要求，建立和完善了兼任相关的制度及流程，确保兼任基金经理公平对待其管理的所有投资组合。通过对基金经理的投资交易行为进行监控和分析，本报告期内，两两组间各项操作、流程及事后分析均正常，未发现不公平对待各组合或组合间相互利益输送的情况。

4.3.3 异常交易行为的专项说明

本基金于本报告期内不存在异常交易行为。本报告期内基金管理人管理的所有投资组合参与的交易所公开竞价同日反向交易成交较少的单边交易量超过该证券当日成交量的5%的交易次数为3次，是由于接受投资者申赎后被动增减仓位所致。

4.4 管理人对报告期内基金的投资策略和业绩表现的说明

4.4.1 报告期内基金投资策略和运作分析

2020 年是不平凡的一年，突如其来的新型冠状病毒肺炎疫情传遍全世界，导致经济活动一度停滞。通过全国人民齐心协力的抗疫，中国的疫情得到了较快的控制，各行各业也陆续复产复工，经济活动逐步回归正轨，PMI 指数从 3 月起稳定在荣枯线上方，GDP 增速也从一季度的-6.8%逐季回升到了四季度的 6.5%。政策方面，货币环境保持稳定，实体经济的融资成本继续下行，企业中长期贷款规模迅速恢复，工业企业利润和社会消费品零售总额同比增速也都在年中转正。外部方面，疫情在海外扩散幅度超出预期，至今美国等国家仍不断有大量新增病例出现，疫情对全球经济的影响还在持续。受疫情的影响，A 股市场在一季度出现大幅调整，但随着疫情的控制以及流动性的宽松，市场预期得到修复，A 股从二季度开始震荡向上，三四季度经济的复苏继续推动指数上行。上证指数全年上涨 13.87%，沪深 300 指数上涨 27.21%，创业板指上涨 64.96%。各行业指数分化较大，大部分行业指数实现上涨，电力设备及新能源、食品饮料、消费者服务行业涨幅领先，分别上涨 88.34%、88.06%、81.06%。

权益投资方面，年初时我们侧重配置了优质消费品和高股息价值股。疫情出现后，市场出现大幅波动，随着 3~4 月疫情数据逐渐得到控制，股债性价比突破均值以上一倍标准差，我们保持了权益仓位，抓住了股市反弹的机会。随着年中经济复苏的明朗化，我们优化了持仓结构，增加了顺周期制造业的配置比例，这部分持仓获得了业绩预期和估值双重修复的机会。

固定收益投资方面，经济在新冠疫情冲击后逐步修复，货币政策边际转向，债券收益率先下后上，债市从 5 月起出现明显的调整。本基金债券仓位较为平稳，以持有到期获取稳健收益为目的，信用债整体评级较高，久期和杠杆率控制在合适的水平。

4.4.2 报告期内基金的业绩表现

截至报告期末，本基金 A 份额净值为 1.1243 元，报告期内，份额净值增长率为 13.49%，同期业绩基准增长率为 7.25%；本基金 C 份额净值为 1.1238 元，报告期内，份额净值增长率为 12.81%，同期业绩基准增长率为 7.25%。

4.5 管理人对宏观经济、证券市场及行业走势的简要展望

展望 2021 年，我们认为中国经济可能正经历一个阶段性的上行期。当前的各经济分项不乏亮点，首先是出口，在人民币经历了一轮升值之后，中国的出口数据仍然保持强劲，中国制造的全产业链优势使得中国企业在全球疫情冲击下可以继续扩张市场份额。其次是制造业投资，经历了两年多的下行周期后，制造业投资从 2020 年下半年起有了明显起色，工控、工业机器人、通用装备订单大幅增长，企业中长期贷款也重新开始上行，这预示着

中国制造业可能正在开启新一轮扩张周期。再次是消费端，从历史经验来看，中国的消费数据会滞后于宏观经济景气度几个月的时间，如果再叠加今年疫情相关消费板块的复苏，相信全年来看消费也会有不错的表现，尤其是在可选消费端。

对于 A 股市场，经济基本面的向上无疑是最大的利好，上修业绩预期的行业和公司将会变多，但是估值水平的压制会对股价起到负面效果。过去两年，很多个股有非常优异的涨幅，但其中绝大部分的股价涨幅是远超业绩增幅的，这意味着估值的扩张对股价贡献良多。2021 年我们面对的流动性环境有所不同，监管层已经明确提出“不急转弯”的论调，我们认为这隐含着货币政策会在尽可能不影响经济和资本市场的情况下进行转向。事实上，市场利率已经从去年 5 月开始转向，无风险利率的上行无疑将压制个股的估值水平。因此，我们认为 2021 年个股估值可能会有一定的压缩，股票的收益将主要来自于业绩的增长而非估值的扩张，个股的预期收益率将小于过去两年。

对于股市的结构方面，我们沿着前述经济向上的思路来选择，一些有全球竞争力的制造业优势企业和可选消费领域的龙头企业值得重点配置，此外受益经济复苏且估值处于历史底部区域的银行是不错的绝对收益品种。长期来看，消费升级和先进制造一直是我最看好的两大赛道。

最后，我们认为有两个风险还需要关注。一个是政策超预期的收紧，比如通胀上行过快或者其他一些过热因素引起监管层注意。另一个风险是中美关系，美国新总统上任后，如果能够解决疫情和经济的问题，很可能重新联合盟友做出针对中国的举措。当前 A 股热度较高，对风险的准备可能并不充分。

4.6 管理人内部有关本基金的监察稽核工作情况

本报告期内，本基金管理人根据法律法规、监管要求、自律规则和业务发展情况，严格遵循包括《公开募集证券投资基金信息披露管理办法》在内的公募基金行业各项法律法规及其他规范要求，有效落实了 2020 年度发布的《公开募集证券投资基金侧袋机制指引（试行）》、《公开募集证券投资基金销售机构监督管理办法》、《公开募集证券投资基金宣传推介材料管理暂行规定》等公募基金相关新法律法规。

本基金管理人坚持从保护基金持有人利益出发，树立并坚守“全员合规、合规从高层做起、合规创造价值、合规是公司生存基础、合规为先、行稳致远”的合规理念，继续致力于合规与内控机制的完善，积极推动主动合规风控管理，持续加强业务风险的控制与防范，确保各项法规和管理制度的落实，有效保障了旗下基金及公司各项业务合法合规、稳健有序运作开展。

本报告期内，本基金管理人结合新法规的实施、新的监管要求和公司业务发展实际情况，积极推动监管新规落实，持续完善内部控制体系和内部控制制度、业务流程，制订和修订了包括《合规手册》、《防控内幕信息及交易管理制度》、《基金经理兼任私募资产

管理计划投资经理管理办法（试行）》、《内控稽核工作操作指引》、《异常交易管理制度》、《员工证券投资管理办法》、《离任审计及审查制度》等一系列与监察稽核和合规内控相关的管理制度。

在遵循和完善制度机制建设的基础上，本基金管理人积极开展形式丰富的合规培训与考试，加强员工行为规范检查、严格进行合规问责，强化全员合规、主动合规理念；对投研交易、市场销售、后台运营及人员管理等业务和相关部门开展了定期稽核、专项稽核及多项自查，检查业务开展的合规性和制度执行的有效性，排查业务中的风险点并完善内控措施，促进公司业务合规运作、稳健经营；采取事前防范、事中控制和事后监督等三阶段工作，持续完善投资合规风控制度流程和系统，加强流动性指标等重要指标的监控和内幕交易防控，有效确保投研交易业务合规运作；全面履行新产品、新业务合规评估程序，保障新产品、新业务合规开展；严格审查基金宣传推介材料，及时检查基金销售业务的合法合规情况，督促落实投资者适当性管理制度；完成各项信息披露工作，保障所披露信息的真实性、准确性和完整性；监督和落实客户投诉处理，重视媒体监督和投资者关系管理。

本基金管理人高度重视反洗钱相关工作，通过研究监管形势，参考同业先进经验，按照风险为本的工作方法，积极主动的采取有效措施防控洗钱风险。从制度建设、系统功能建设、业务流程规范、宣传培训、监督检查等方面入手，将反洗钱工作贯穿于公司各项业务流程，有效提升了公司反洗钱工作的合规水平。

本基金管理人承诺将坚持诚实信用、勤勉尽责的原则管理和运用基金资产，积极健全内部管理制度，不断提高监察稽核及合规管理工作的科学性和有效性，强化信息技术在监察稽核及合规管理工作中的运用，努力防范和管理各类风险，切实维护基金资产的安全与利益。

4.7 管理人对报告期内基金估值程序等事项的说明

根据中国证监会相关规定和基金合同约定，本基金管理人应严格按照企业会计准则、中国证监会相关规定和基金合同关于估值的约定，对基金所持有的投资品种进行估值。本基金管理人已制定基金估值和份额净值计价的业务管理制度，明确基金估值的程序和技术；建立了估值委员会，组成人员包括副总经理、督察长、权益研究部总经理、指数投资部总经理、现金投资部总经理、风险管理部总经理及运作保障部总经理等。本基金管理人使用可靠的估值业务系统，估值人员熟悉各类投资品种的估值原则和具体估值程序。估值流程中包含风险监测、控制和报告机制。基金管理人改变估值技术，导致基金资产净值的变化在 0.25%以上的，对所采用的相关估值技术、假设及输入值的适当性咨询会计师事务所的专业意见。本基金托管人根据法律法规要求履行估值及净值计算的复核责任。定价服务机构按照商业合同约定提供定价服务。基金经理可参与估值原则和方法的讨论，但不参与估值价格的最终决策。本报告期内，参与估值流程各方之间无重大利益冲突。

4.8 管理人对报告期内基金利润分配情况的说明

本基金基金合同约定，在符合有关基金分红条件的前提下，本基金每年收益分配次数最多为 12 次，若本基金份额净值连续 10 个工作日不低于 1.15 元，且第 10 个工作日的基金可供分配利润大于零时，则本基金将以该日为基金收益分配基准日进行收益分配，但本基金两次收益分配基准日间的间隔不得低于 30 个工作日，每份基金份额每次基金收益分配比例不得低于基金收益分配基准日每份基金份额可供分配利润的 90%，若《基金合同》生效不满 3 个月可不进行收益分配；本基金收益分配方式分两种：现金分红与红利再投资，投资人可选择现金红利或将现金红利自动转为基金份额进行再投资；若投资人不选择，本基金默认的收益分配方式是现金分红；基金收益分配后基金份额净值不能低于面值；即基金收益分配基准日的基金份额净值减去每单位基金份额收益分配金额后不能低于面值；由于本基金 A 类基金份额不收取销售服务费，而 C 类基金份额收取销售服务费，各基金份额类别对应的可供分配利润将有所不同。本基金同一类别每一基金份额享有同等分配权；法律法规或监管机关另有规定的，从其规定。

根据上述分配原则以及基金的实际运作情况，本基金于 2020 年 8 月 14 日进行了收益分配（A 类每 10 份基金份额派发红利 1.00 元，C 类每 10 份基金份额派发红利 0.90 元）。

4.9 报告期内基金持有人数或基金资产净值预警说明

报告期内，本基金未出现连续二十个交易日基金份额持有人数量不满二百人或者基金资产净值低于五千万元的情形。

§ 5 托管人报告

5.1 报告期内本基金托管人遵规守信情况声明

本报告期内，本基金托管人在对南方安裕混合型证券投资基金的托管过程中，严格遵守《证券投资基金法》及其他法律法规和基金合同的有关规定，不存在任何损害基金份额持有人利益的行为，完全尽职尽责地履行了基金托管人应尽的义务。

5.2 托管人对报告期内本基金投资运作遵规守信、净值计算、利润分配等情况的说明

本报告期内，南方安裕混合型证券投资基金的管理人——南方基金管理股份有限公司在南方安裕混合型证券投资基金的投资运作、基金资产净值计算、基金份额申购赎回价格计算、基金费用开支等问题上，不存在任何损害基金份额持有人利益的行为，在各重要方面的运作严格按照基金合同的规定进行。

5.3 托管人对本年度报告中财务信息等内容的真实、准确和完整发表意见

本托管人依法对南方基金管理股份有限公司编制和披露的南方安裕混合型证券投资基金 2020 年年度报告中财务指标、净值表现、利润分配情况、财务会计报告、投资组合报告等内容进行了核查，以上内容真实、准确和完整。

§ 6 审计报告

6.1 审计报告基本信息

| | |
|------------|-------------------------|
| 财务报表是否经过审计 | 是 |
| 审计意见类型 | 标准无保留意见 |
| 审计报告编号 | 普华永道中天审字(2021)第 24251 号 |

6.2 审计报告的基本内容

| 审计报告标题 | 审计报告 |
|-----------|---|
| 审计报告收件人 | 南方安裕混合型证券投资基金全体基金份额持有人 |
| 审计意见 | <p>(一)我们审计的内容</p> <p>我们审计了南方安裕混合型证券投资基金(以下简称“南方安裕混合基金”)的财务报表,包括 2020 年 12 月 31 日的资产负债表,2020 年度的利润表和所有者权益(基金净值)变动表以及财务报表附注。</p> <p>(二)我们的意见</p> <p>我们认为,后附的财务报表在所有重大方面按照企业会计准则和在财务报表附注中所列示的中国证券监督管理委员会(以下简称“中国证监会”)、中国证券投资基金业协会(以下简称“中国基金业协会”)发布的有关规定及允许的基金行业实务操作编制,公允反映了南方安裕混合基金 2020 年 12 月 31 日的财务状况以及 2020 年度的经营成果和基金净值变动情况。</p> |
| 形成审计意见的基础 | <p>我们按照中国注册会计师审计准则的规定执行了审计工作。审计报告的“注册会计师对财务报表审计的责任”部分进一步阐述了我们在这些准则下的责任。我们相信,我们获取的审计证据是充分、适当的,为发表审计意见提供了基础。</p> <p>按照中国注册会计师职业道德守则,我们独立于南方安裕混合基金,并履行了职业道德方面的其他责任。</p> |
| 强调事项 | - |
| 其他事项 | - |
| 其他信息 | - |

| | |
|------------------------|---|
| <p>管理层和治理层对财务报表的责任</p> | <p>南方安裕混合基金的基金管理人南方基金管理股份有限公司(以下简称“基金管理人”)管理层负责按照企业会计准则和中国证监会、中国基金业协会发布的有关规定及允许的基金行业实务操作编制财务报表,使其实现公允反映,并设计、执行和维护必要的内部控制,以使财务报表不存在由于舞弊或错误导致的重大错报。</p> <p>在编制财务报表时,基金管理人管理层负责评估南方安裕混合基金的持续经营能力,披露与持续经营相关的事项(如适用),并运用持续经营假设,除非基金管理人管理层计划清算南方安裕混合基金、终止运营或别无其他现实的选择。</p> <p>基金管理人治理层负责监督南方安裕混合基金的财务报告过程。</p> |
| <p>注册会计师对财务报表审计的责任</p> | <p>我们的目标是对财务报表整体是否不存在由于舞弊或错误导致的重大错报获取合理保证,并出具包含审计意见的审计报告。合理保证是高水平的保证,但并不能保证按照审计准则执行的审计在某一重大错报存在时总能发现。错报可能由于舞弊或错误导致,如果合理预期错报单独或汇总起来可能影响财务报表使用者依据财务报表作出的经济决策,则通常认为错报是重大的。</p> <p>在按照审计准则执行审计工作的过程中,我们运用职业判断,并保持职业怀疑。同时,我们也执行以下工作:</p> <p>(一) 识别和评估由于舞弊或错误导致的财务报表重大错报风险;设计和实施审计程序以应对这些风险,并获取充分、适当的审计证据,作为发表审计意见的基础。由于舞弊可能涉及串通、伪造、故意遗漏、虚假陈述或凌驾于内部控制之上,未能发现由于舞弊导致的重大错报的风险高于未能发现由于错误导致的重大错报的风险。</p> <p>(二) 了解与审计相关的内部控制,以设计恰当的审计程序,但目的并非对内部控制的有效性发表意见。</p> <p>(三) 评价基金管理人管理层选用会计政策的恰当性和作出会计估计及相关披露的合理性。</p> <p>(四) 对基金管理人管理层使用持续经营假设的恰当性得出结论。同时,根据获取的审计证据,就可能对南方安裕混合基金持续经营能力产生重大疑虑的事项或情况是否存在重大不确定性得出结论。如果我们得出结论认为存在重大不确定性,审计准则要求我们在审计报告中提请报表使用者注意财务报表中的相关披露;如果披露不充分,我们应当发表非无保留意见。我们的结论基于截至审计报告日可获得的信息。然而,未来的事项或情况可能导致南方安裕混合基金不能持续经营。</p> <p>(五) 评价财务报表的总体列报(包括披露)、结构和内容,并评价财务报表是否公允反映相关交易和事项。</p> |

| | | |
|-----------|---|----|
| | 我们与基金管理人治理层就计划的审计范围、时间安排和重大审计发现等事项进行沟通，包括沟通我们在审计中识别出的值得关注的内部控制缺陷。 | |
| 会计师事务所的名称 | 普华永道中天会计师事务所（特殊普通合伙） | |
| 注册会计师的姓名 | 张振波 | 曹阳 |
| 会计师事务所的地址 | 中国上海市黄浦区湖滨路 202 号领展企业广场 2 座普华永道中心 11 楼 | |
| 审计报告日期 | 2021 年 3 月 29 日 | |

§ 7 年度财务报表

7.1 资产负债表

会计主体：南方安裕混合型证券投资基金

报告截止日：2020 年 12 月 31 日

单位：人民币元

| 资产 | 附注号 | 本期末 2020 年 12 月 31 日 | 上年度末 2019 年 12 月 31 日 |
|----------|---------|-------------------------|--------------------------|
| 资产： | | | |
| 银行存款 | 7.4.7.1 | 25,106,228.56 | 2,437,762.05 |
| 结算备付金 | | 4,205,435.68 | 3,293,731.41 |
| 存出保证金 | | 122,976.06 | 85,747.57 |
| 交易性金融资产 | 7.4.7.2 | 1,659,557,912.00 | 1,897,605,435.33 |
| 其中：股票投资 | | 321,582,921.00 | 326,426,839.43 |
| 基金投资 | | - | - |
| 债券投资 | | 1,337,974,991.00 | 1,571,178,595.90 |
| 资产支持证券投资 | | - | - |
| 贵金属投资 | | - | - |
| 衍生金融资产 | 7.4.7.3 | - | - |
| 买入返售金融资产 | 7.4.7.4 | 88,000,000.00 | - |
| 应收证券清算款 | | - | 21,150,694.99 |
| 应收利息 | 7.4.7.5 | 15,283,387.10 | 17,193,824.99 |
| 应收股利 | | - | - |
| 应收申购款 | | 13,479,452.34 | 3,365,091.12 |
| 递延所得税资产 | | - | - |

| | | | |
|------------|----------|-------------------------|--------------------------|
| 其他资产 | 7.4.7.6 | - | - |
| 资产总计 | | 1,805,755,391.74 | 1,945,132,287.46 |
| 负债和所有者权益 | 附注号 | 本期末 2020 年 12 月 31 日 | 上年度末 2019 年 12 月 31 日 |
| 负债： | | | |
| 短期借款 | | - | - |
| 交易性金融负债 | | - | - |
| 衍生金融负债 | 7.4.7.3 | - | - |
| 卖出回购金融资产款 | | - | 385,000,000.00 |
| 应付证券清算款 | | 11,954,128.70 | - |
| 应付赎回款 | | 18,914,417.43 | 40,537,706.78 |
| 应付管理人报酬 | | 1,444,624.05 | 1,427,662.22 |
| 应付托管费 | | 288,924.82 | 285,532.46 |
| 应付销售服务费 | | 331,817.56 | 206,320.62 |
| 应付交易费用 | 7.4.7.7 | 85,470.21 | 139,112.09 |
| 应交税费 | | 77,127.01 | 103,408.94 |
| 应付利息 | | - | 18,835.19 |
| 应付利润 | | - | - |
| 递延所得税负债 | | - | - |
| 其他负债 | 7.4.7.8 | 231,431.22 | 232,932.01 |
| 负债合计 | | 33,327,941.00 | 427,951,510.31 |
| 所有者权益： | | | |
| 实收基金 | 7.4.7.9 | 1,576,753,063.39 | 1,401,801,662.47 |
| 未分配利润 | 7.4.7.10 | 195,674,387.35 | 115,379,114.68 |
| 所有者权益合计 | | 1,772,427,450.74 | 1,517,180,777.15 |
| 负债和所有者权益总计 | | 1,805,755,391.74 | 1,945,132,287.46 |

注：报告截止日 2020 年 12 月 31 日，基金份额总额 1,576,753,063.39 份，其中南方安裕混合型证券投资基金 A 类基金份额总额为 897,464,814.21 份，基金份额净值 1.1243 元；南方安裕混合型证券投资基金 C 类基金份额总额为 679,288,249.18 份，基金份额净值 1.1238 元。

7.2 利润表

会计主体：南方安裕混合型证券投资基金

本报告期：2020 年 1 月 1 日至 2020 年 12 月 31 日

单位：人民币元

| 项目 | 附注号 | 本期 2020 年 1 月 1 日至 2020 年 12 月 31 日 | 上年度可比期间 2019 年 1 月 1 日至 2019 年 12 月 31 日 |
|------------------------|------------|-------------------------------------|--|
| 一、收入 | | 241,056,988.59 | 102,451,730.54 |
| 1. 利息收入 | | 38,246,834.13 | 24,088,527.03 |
| 其中：存款利息收入 | 7.4.7.11 | 278,576.79 | 162,132.47 |
| 债券利息收入 | | 36,929,421.16 | 23,370,902.40 |
| 资产支持证券利息收入 | | - | - |
| 买入返售金融资产收入 | | 1,038,836.18 | 555,492.16 |
| 其他利息收入 | | - | - |
| 证券出借利息收入 | | - | - |
| 2. 投资收益（损失以“-”填列） | | 141,133,120.01 | 24,588,522.17 |
| 其中：股票投资收益 | 7.4.7.12 | 130,985,117.37 | 20,350,857.17 |
| 基金投资收益 | | - | - |
| 债券投资收益 | 7.4.7.13 | 1,781,119.22 | 1,970,595.16 |
| 资产支持证券投资 | 7.4.7.14 | - | - |
| 收益 | | | |
| 贵金属投资收益 | 7.4.7.15 | - | - |
| 衍生工具收益 | 7.4.7.16 | - | - |
| 股利收益 | 7.4.7.17 | 8,366,883.42 | 2,267,069.84 |
| 3. 公允价值变动收益（损失以“-”号填列） | 7.4.7.18 | 54,661,081.36 | 52,847,124.20 |
| 4. 汇兑收益（损失以“-”号填列） | | - | - |
| 5. 其他收入（损失以“-”号填列） | 7.4.7.19 | 7,015,953.09 | 927,557.14 |
| 减：二、费用 | | 25,106,291.96 | 14,498,513.74 |
| 1. 管理人报酬 | 7.4.10.2.1 | 14,962,998.56 | 8,410,177.74 |

| | | | |
|---------------------|----------------|-------------------|------------------|
| 2. 托管费 | 7. 4. 10. 2. 2 | 2, 992, 599. 72 | 1, 682, 035. 55 |
| 3. 销售服务费 | 7. 4. 10. 2. 3 | 1, 122, 683. 09 | 908, 658. 24 |
| 4. 交易费用 | 7. 4. 7. 20 | 2, 141, 138. 19 | 886, 683. 18 |
| 5. 利息支出 | | 3, 521, 610. 58 | 2, 314, 679. 42 |
| 其中：卖出回购金融资产支出 | | 3, 521, 610. 58 | 2, 314, 679. 42 |
| 6. 税金及附加 | | 113, 333. 79 | 68, 472. 56 |
| 7. 其他费用 | 7. 4. 7. 21 | 251, 928. 03 | 227, 807. 05 |
| 三、利润总额（亏损总额以“-”号填列） | | 215, 950, 696. 63 | 87, 953, 216. 80 |
| 减：所得税费用 | | - | - |
| 四、净利润（净亏损以“-”号填列） | | 215, 950, 696. 63 | 87, 953, 216. 80 |

7.3 所有者权益（基金净值）变动表

会计主体：南方安裕混合型证券投资基金

本报告期：2020 年 1 月 1 日至 2020 年 12 月 31 日

单位：人民币元

| 项目 | 本期 2020 年 1 月 1 日至 2020 年 12 月 31 日 | | |
|-----------------------------------|-------------------------------------|--------------------|-----------------------|
| | 实收基金 | 未分配利润 | 所有者权益合计 |
| 一、期初所有者权益（基金净值） | 1, 401, 801, 662. 47 | 115, 379, 114. 68 | 1, 517, 180, 777. 15 |
| 二、本期经营活动产生的基金净值变动数（本期利润） | - | 215, 950, 696. 63 | 215, 950, 696. 63 |
| 三、本期基金份额交易产生的基金净值变动数（净值减少以“-”号填列） | 174, 951, 400. 92 | 7, 620, 724. 43 | 182, 572, 125. 35 |
| 其中：1. 基金申购款 | 2, 996, 803, 288. 49 | 337, 420, 481. 50 | 3, 334, 223, 769. 99 |
| 2. 基金赎回款 | -2, 821, 851, 887. 57 | -329, 799, 757. 07 | -3, 151, 651, 644. 64 |
| 四、本期向基金份额持有人分配利润产生的基 | - | -143, 276, 148. 39 | -143, 276, 148. 39 |

| | | | |
|--|--|----------------|------------------|
| 金净值变动（净值减少以“-”号填列） | | | |
| 五、期末所有者权益（基金净值） | 1,576,753,063.39 | 195,674,387.35 | 1,772,427,450.74 |
| 项目 | 上年度可比期间 2019 年 1 月 1 日至 2019 年 12 月 31 日 | | |
| | 实收基金 | 未分配利润 | 所有者权益合计 |
| 一、期初所有者权益（基金净值） | 455,034,623.39 | 19,011,108.52 | 474,045,731.91 |
| 二、本期经营活动产生的基金净值变动数（本期利润） | - | 87,953,216.80 | 87,953,216.80 |
| 三、本期基金份额交易产生的基金净值变动数（净值减少以“-”号填列） | 946,767,039.08 | 55,744,951.62 | 1,002,511,990.70 |
| 其中：1. 基金申购款 | 1,690,119,998.58 | 113,068,345.17 | 1,803,188,343.75 |
| 2. 基金赎回款 | -743,352,959.50 | -57,323,393.55 | -800,676,353.05 |
| 四、本期向基金份额持有人分配利润产生的基金净值变动（净值减少以“-”号填列） | - | -47,330,162.26 | -47,330,162.26 |
| 五、期末所有者权益（基金净值） | 1,401,801,662.47 | 115,379,114.68 | 1,517,180,777.15 |

报表附注为财务报表的组成部分。

本报告 7.1 至 7.4 财务报表由下列负责人签署：

_____ 杨小松 _____ 徐超 _____ 徐超 _____
 基金管理人负责人 主管会计工作负责人 会计机构负责人

7.4 报表附注

7.4.1 基金基本情况

南方安裕混合型证券投资基金(原名为“南方安裕养老混合型证券投资基金”，已于 2018 年 5 月 23 日起更名为“南方安裕混合型证券投资基金”，以下简称“本基金”)经中国证券监督管理委员会(以下简称“中国证监会”)证监许可[2016]1905 号《关于准予南方安裕养老混合型证券投资基金注册的批复》注册，由南方基金管理股份有限公司(原南方基

金管理有限公司，已于 2018 年 1 月 4 日办理完成工商变更登记) 依照《中华人民共和国证券投资基金法》和《南方安裕养老混合型证券投资基金基金合同》负责公开募集。本基金为契约型开放式，存续期限不定，首次设立募集不包括认购资金利息共募集人民币 3,099,631,762.06 元，业经普华永道中天会计师事务所(特殊普通合伙)普华永道中天验字(2016)第 1446 号验资报告予以验证。经向中国证监会备案，《南方安裕养老混合型证券投资基金基金合同》于 2016 年 11 月 15 日正式生效，基金合同生效日的基金份额总额为 3,101,835,666.55 份基金份额，其中认购资金利息折合 2,203,904.49 份基金份额。本基金的基金管理人为南方基金管理股份有限公司，基金托管人为中国工商银行股份有限公司。

根据本基金的基金管理人南方基金管理股份有限公司于 2018 年 12 月 6 日发布的《关于南方安裕混合型证券投资基金增加 C 类份额并修改基金合同的公告》以及更新的《南方安裕混合型证券投资基金基金合同》的有关规定，自 2018 年 12 月 11 日起，本基金根据申购费、销售服务费收取方式的不同，将基金份额分为不同的类别。在投资人申购时收取前端申购费用，且不从本类别基金资产中计提销售服务费的基金份额，称为 A 类基金份额；从本类别基金资产中计提销售服务费，且不收取申购费用的基金份额，称为 C 类基金份额。本基金 A 类和 C 类基金份额分别设置基金代码，分别计算和公告基金份额净值和基金份额累计净值。

根据《中华人民共和国证券投资基金法》和《南方安裕混合型证券投资基金基金合同》的有关规定，本基金的投资对象包括国内依法发行上市的股票(包括中小板、创业板及其他经中国证监会核准上市的股票以及存托凭证)、股指期货、权证、债券等固定收益类金融工具(包括国债、央行票据、金融债、企业债、公司债、次级债、地方政府债券、政府支持机构债券、政府支持债券、中期票据、可转换债券(含分离交易可转债)、短期融资券、超短期融资券、中小企业私募债、资产支持证券、债券回购、银行存款等)，货币市场工具及法律法规或中国证监会允许基金投资的其他金融工具。本基金的投资组合比例为：股票(含存托凭证)投资占基金资产的比例为 0-30%；债券等固定收益类金融工具投资占基金资产的比例不低于 70%。每个交易日日终在扣除股指期货合约需缴纳的交易保证金后，本基金保留的现金或到期日在一年以内的政府债券的比例合计不低于基金资产净值的 5%，其中现金不包括结算备付金、存出保证金、应收申购款等。本基金的业绩比较基准为：沪深 300 指数收益率×15%+上证国债指数收益率×85%。

本财务报表由本基金的基金管理人南方基金管理股份有限公司于 2021 年 3 月 29 日批准报出。

7.4.2 会计报表的编制基础

本基金的财务报表按照财政部于 2006 年 2 月 15 日及以后期间颁布的《企业会计准则—基本准则》、各项具体会计准则及相关规定(以下合称“企业会计准则”)、中国证监会颁布的《证券投资基金信息披露 XBRL 模板第 3 号<年度报告和中期报告>》、中国证券投资基金业协会(以下简称“中国基金业协会”)颁布的《证券投资基金会计核算业务指引》、《南方安裕混合型证券投资基金基金合同》和在财务报表附注 7.4.4 所列示的中国证监会、中国基金业协会发布的有关规定及允许的基金行业实务操作编制。

本财务报表以持续经营为基础编制。

7.4.3 遵循企业会计准则及其他有关规定的声明

本基金 2020 年度财务报表符合企业会计准则的要求, 真实、完整地反映了本基金 2020 年 12 月 31 日的财务状况以及 2020 年度的经营成果和基金净值变动情况等有关信息。

7.4.4 重要会计政策和会计估计

7.4.4.1 会计年度

本基金会计年度为公历 1 月 1 日起至 12 月 31 日止。

7.4.4.2 记账本位币

本基金的记账本位币为人民币。

7.4.4.3 金融资产和金融负债的分类

(1) 金融资产的分类

金融资产于初始确认时分类为: 以公允价值计量且其变动计入当期损益的金融资产、应收款项、可供出售金融资产及持有至到期投资。金融资产的分类取决于本基金对金融资产的持有意图和持有能力。本基金现无金融资产分类为可供出售金融资产及持有至到期投资。

本基金目前以交易目的持有的股票投资和债券投资分类为以公允价值计量且其变动计入当期损益的金融资产。以公允价值计量且其变动计入当期损益的金融资产在资产负债表中以交易性金融资产列示。

本基金持有的其他金融资产分类为应收款项, 包括银行存款、买入返售金融资产和其他各类应收款项等。应收款项是指在活跃市场中没有报价、回收金额固定或可确定的非衍生金融资产。

(2) 金融负债的分类

金融负债于初始确认时分类为: 以公允价值计量且其变动计入当期损益的金融负债及其他金融负债。本基金目前暂无金融负债分类为以公允价值计量且其变动计入当期损益的金融负债。本基金持有的其他金融负债包括卖出回购金融资产款和其他各类应付款项等。

7.4.4.4 金融资产和金融负债的初始确认、后续计量和终止确认

金融资产或金融负债于本基金成为金融工具合同的一方时，按公允价值在资产负债表内确认。以公允价值计量且其变动计入当期损益的金融资产，取得时发生的相关交易费用计入当期损益；对于支付的价款中包含的债券起息日或上次除息日至购买日止的利息，单独确认为应收项目。应收款项和其他金融负债的相关交易费用计入初始确认金额。

对于以公允价值计量且其变动计入当期损益的金融资产，按照公允价值进行后续计量；对于应收款项和其他金融负债采用实际利率法，以摊余成本进行后续计量。

金融资产满足下列条件之一的，予以终止确认：(1) 收取该金融资产现金流量的合同权利终止；(2) 该金融资产已转移，且本基金将金融资产所有权上几乎所有的风险和报酬转移给转入方；或者(3) 该金融资产已转移，虽然本基金既没有转移也没有保留金融资产所有权上几乎所有的风险和报酬，但是放弃了对该金融资产控制。

金融资产终止确认时，其账面价值与收到的对价的差额，计入当期损益。

当金融负债的现时义务全部或部分已经解除时，终止确认该金融负债或义务已解除的部分。终止确认部分的账面价值与支付的对价之间的差额，计入当期损益。

7.4.4.5 金融资产和金融负债的估值原则

本基金持有的股票投资和债券投资按如下原则确定公允价值并进行估值：

(1) 存在活跃市场的金融工具按其估值日的市场交易价格确定公允价值；估值日无交易且最近交易日后未发生影响公允价值计量的重大事件的，按最近交易日的市场交易价格确定公允价值。有充足证据表明估值日或最近交易日的市场交易价格不能真实反映公允价值的，应对市场交易价格进行调整，确定公允价值。与上述投资品种相同，但具有不同特征的，应以相同资产或负债的公允价值为基础，并在估值技术中考虑不同特征因素的影响。特征是指对资产出售或使用的限制等，如果该限制是针对资产持有者的，那么在估值技术中不应将该限制作为特征考虑。此外，基金管理人不应考虑因大量持有相关资产或负债所产生的溢价或折价。

(2) 当金融工具不存在活跃市场，采用在当前情况下适用并且有足够可利用数据和其他信息支持的估值技术确定公允价值。采用估值技术时，优先使用可观察输入值，只有在无法取得相关资产或负债可观察输入值或取得不切实可行的情况下，才可以使用不可观察输入值。

(3) 如经济环境发生重大变化或证券发行人发生影响金融工具价格的重大事件，应对估值进行调整并确定公允价值。

7.4.4.6 金融资产和金融负债的抵销

本基金持有的资产和承担的负债基本为金融资产和金融负债。当本基金 1) 具有抵销已确认金额的法定权利且该种法定权利现在是可执行的；且 2) 交易双方准备按净额结算时，金融资产与金融负债按抵销后的净额在资产负债表中列示。

7.4.4.7 实收基金

实收基金为对外发行基金份额所募集的总金额在扣除损益平准金分摊部分后的余额。由于申购和赎回引起的实收基金变动分别于基金申购确认日及基金赎回确认日认列。上述申购和赎回分别包括基金转换所引起的转入基金的实收基金增加和转出基金的实收基金减少。

7.4.4.8 损益平准金

损益平准金包括已实现平准金和未实现平准金。已实现平准金指在申购或赎回基金份额时，申购或赎回款项中包含的按累计未分配的已实现损益占基金净值比例计算的金额。未实现平准金指在申购或赎回基金份额时，申购或赎回款项中包含的按累计未实现损益占基金净值比例计算的金额。损益平准金于基金申购确认日或基金赎回确认日认列，并于期末全额转入未分配利润/(累计亏损)。

7.4.4.9 收入/（损失）的确认和计量

股票投资在持有期间应取得的现金股利扣除由上市公司代扣代缴的个人所得税后的净额确认为投资收益。债券投资在持有期间应取得的按票面利率或者发行价计算的利息扣除在适用情况下由债券发行企业代扣代缴的个人所得税及由基金管理人缴纳的增值税后的净额确认为利息收入。

以公允价值计量且其变动计入当期损益的金融资产在持有期间的公允价值变动确认为公允价值变动损益；于处置时，其处置价格与初始确认金额之间的差额确认为投资收益，其中包括从公允价值变动损益结转的公允价值累计变动额。

应收款项在持有期间确认的利息收入按实际利率法计算，实际利率法与直线法差异较小的则按直线法计算。

7.4.4.10 费用的确认和计量

本基金的管理人报酬、托管费和销售服务费在费用涵盖期间按基金合同约定的费率和计算方法逐日确认。

其他金融负债在持有期间确认的利息支出按实际利率法计算，实际利率法与直线法差异较小的则按直线法计算。

7.4.4.11 基金的收益分配政策

本基金同一类别的每一基金份额享有同等分配权。本基金收益以现金形式分配，但基金份额持有人可选择现金红利或将现金红利按分红除权日的基金份额净值自动转为基金份额进行再投资。若期末未分配利润中的未实现部分为正数，包括基金经营活动产生的未实现损益以及基金份额交易产生的未实现平准金等，则期末可供分配利润的金额为期末未分配利润中的已实现部分；若期末未分配利润的未实现部分为负数，则期末可供分配利润的金额为期末未分配利润，即已实现部分相抵未实现部分后的余额。

经宣告的拟分配基金收益于分红除权日从所有者权益转出。

7.4.4.12 分部报告

本基金以内部组织结构、管理要求、内部报告制度为依据确定经营分部，以经营分部为基础确定报告分部并披露分部信息。经营分部是指本基金内同时满足下列条件的组成部分：(1) 该组成部分能够在日常活动中产生收入、发生费用；(2) 本基金的基金管理人能够定期评价该组成部分的经营成果，以决定向其配置资源、评价其业绩；(3) 本基金能够取得该组成部分的财务状况、经营成果和现金流量等有关会计信息。如果两个或多个经营分部具有相似的经济特征，并且满足一定条件的，则合并为一个经营分部。

本基金目前以一个单一的经营分部运作，不需要披露分部信息。

7.4.4.13 其他重要的会计政策和会计估计

根据本基金的估值原则和中国证监会允许的基金行业估值实务操作，本基金确定以下类别股票投资和债券投资的公允价值时采用的估值方法及其关键假设如下：

(1) 对于证券交易所上市的股票，若出现重大事项停牌或交易不活跃(包括涨跌停时的交易不活跃)等情况，本基金根据中国证监会公告[2017]13号《中国证监会关于证券投资基金估值业务的指导意见》，根据具体情况采用《关于发布中基协(AMAC)基金行业股票估值指数的通知》提供的指数收益法等估值技术进行估值。

(2) 对于在锁定期内的非公开发行股票、首次公开发行股票时公司股东公开发售股份、通过大宗交易取得的带限售期的股票等流通受限股票，根据中国基金业协会中基协发[2017]6号《关于发布〈证券投资基金投资流通受限股票估值指引(试行)〉的通知》之附件《证券投资基金投资流通受限股票估值指引(试行)》(以下简称“指引”)，按估值日在证券交易所上市交易的同一股票的公允价值扣除中证指数有限公司根据指引所独立提供的该流通受限股票剩余限售期对应的流动性折扣后的价值进行估值。

(3) 对于在证券交易所上市或挂牌转让的固定收益品种(可转换债券和私募债券除外)及在银行间同业市场交易的固定收益品种，根据中国证监会公告[2017]13号《中国证监会关于证券投资基金估值业务的指导意见》及《中国证券投资基金业协会估值核算工作小组关于2015年1季度固定收益品种的估值处理标准》采用估值技术确定公允价值。本基金持有的证券交易所上市或挂牌转让的固定收益品种(可转换债券和私募债券除外)，按照中证

指数有限公司所独立提供的估值结果确定公允价值。本基金持有的银行间同业市场固定收益品种按照中债金融估值中心有限公司所独立提供的估值结果确定公允价值。

7.4.5 会计政策和会计估计变更以及差错更正的说明

7.4.5.1 会计政策变更的说明

本基金本报告期未发生会计政策变更。

7.4.5.2 会计估计变更的说明

本基金本报告期未发生会计估计变更。

7.4.5.3 差错更正的说明

本基金在本报告期间无须说明的会计差错更正。

7.4.6 税项

根据财政部、国家税务总局财税[2002]128号《关于开放式证券投资基金有关税收问题的通知》、财税[2008]1号《关于企业所得税若干优惠政策的通知》、财税[2012]85号《关于实施上市公司股息红利差别化个人所得税政策有关问题的通知》、财税[2015]101号《关于上市公司股息红利差别化个人所得税政策有关问题的通知》、财税[2016]36号《关于全面推开营业税改征增值税试点的通知》、财税[2016]46号《关于进一步明确全面推开营改增试点金融业有关政策的通知》、财税[2016]70号《关于金融机构同业往来等增值税政策的补充通知》、财税[2016]140号《关于明确金融 房地产开发 教育辅助服务等增值税政策的通知》、财税[2017]2号《关于资管产品增值税政策有关问题的补充通知》、财税[2017]56号《关于资管产品增值税有关问题的通知》、财税[2017]90号《关于租入固定资产进项税额抵扣等增值税政策的通知》及其他相关财税法规和实务操作，主要税项列示如下：

(1) 资管产品运营过程中发生的增值税应税行为，以资管产品管理人为增值税纳税人。资管产品管理人运营资管产品过程中发生的增值税应税行为，暂适用简易计税方法，按照3%的征收率缴纳增值税。对资管产品在2018年1月1日前运营过程中发生的增值税应税行为，未缴纳增值税的，不再缴纳；已缴纳增值税的，已纳税额从资管产品管理人以后月份的增值税应纳税额中抵减。

对证券投资基金管理人运用基金买卖股票、债券的转让收入免征增值税，对国债、地方政府债以及金融同业往来利息收入亦免征增值税。资管产品管理人运营资管产品提供的贷款服务，以2018年1月1日起产生的利息及利息性质的收入为销售额。

(2) 对基金从证券市场中取得的收入，包括买卖股票、债券的差价收入，股票的股息、红利收入，债券的利息收入及其他收入，暂不征收企业所得税。

(3) 对基金取得的企业债券利息收入，应由发行债券的企业在向基金支付利息时代扣代缴 20% 的个人所得税。对基金从上市公司取得的股息红利所得，持股期限在 1 个月以内（含 1 个月）的，其股息红利所得全额计入应纳税所得额；持股期限在 1 个月以上至 1 年（含 1 年）的，暂减按 50% 计入应纳税所得额；持股期限超过 1 年的，暂免征收个人所得税。对基金持有的上市公司限售股，解禁后取得的股息、红利收入，按照上述规定计算纳税，持股时间自解禁日起计算；解禁前取得的股息、红利收入继续暂减按 50% 计入应纳税所得额。上述所得统一适用 20% 的税率计征个人所得税。

(4) 基金卖出股票按 0.1% 的税率缴纳股票交易印花税，买入股票不征收股票交易印花税。

(5) 本基金的城市维护建设税、教育费附加和地方教育附加等税费按照实际缴纳增值税额的适用比例计算缴纳。

7.4.7 重要财务报表项目的说明

7.4.7.1 银行存款

单位：人民币元

| 项目 | 本期末 2020 年 12 月 31 日 | 上年度末 2019 年 12 月 31 日 |
|----------------|----------------------|-----------------------|
| 活期存款 | 25,106,228.56 | 2,437,762.05 |
| 定期存款 | - | - |
| 其中：存款期限 1 个月以内 | - | - |
| 存款期限 1-3 个月 | - | - |
| 存款期限 3 个月以上 | - | - |
| 其他存款 | - | - |
| 合计 | 25,106,228.56 | 2,437,762.05 |

7.4.7.2 交易性金融资产

单位：人民币元

| 项目 | 本期末 2020 年 12 月 31 日 | | |
|---------------|-----------------------|------------------|------------------|
| | 成本 | 公允价值 | 公允价值变动 |
| 股票 | 225,320,943.30 | 321,582,921.00 | 96,261,977.70 |
| 贵金属投资-金交所黄金合约 | - | - | - |
| 债券 | 交易所市场 | 687,255,722.66 | 688,373,991.00 |
| | 银行间市场 | 658,553,686.87 | 649,601,000.00 |
| | 合计 | 1,345,809,409.53 | 1,337,974,991.00 |
| 资产支持证券 | - | - | - |
| 基金 | - | - | - |
| 其他 | - | - | - |
| 合计 | 1,571,130,352.83 | 1,659,557,912.00 | 88,427,559.17 |
| 项目 | 上年度末 2019 年 12 月 31 日 | | |
| | 成本 | 公允价值 | 公允价值变动 |

| | | | | |
|---------------|-------|------------------|------------------|---------------|
| 股票 | | 296,533,087.75 | 326,426,839.43 | 29,893,751.68 |
| 贵金属投资-金交所黄金合约 | | - | - | - |
| 债券 | 交易所市场 | 720,094,127.82 | 722,246,595.90 | 2,152,468.08 |
| | 银行间市场 | 847,211,741.95 | 848,932,000.00 | 1,720,258.05 |
| | 合计 | 1,567,305,869.77 | 1,571,178,595.90 | 3,872,726.13 |
| 资产支持证券 | | - | - | - |
| 基金 | | - | - | - |
| 其他 | | - | - | - |
| 合计 | | 1,863,838,957.52 | 1,897,605,435.33 | 33,766,477.81 |

7.4.7.3 衍生金融资产/负债

本基金本报告期末及上年度末无衍生金融工具。

7.4.7.4 买入返售金融资产

7.4.7.4.1 各项买入返售金融资产期末余额

单位：人民币元

| 项目 | 本期末 2020 年 12 月 31 日 | |
|-------|-----------------------|-----------|
| | 账面余额 | 其中：买断式逆回购 |
| 交易所市场 | 88,000,000.00 | - |
| 银行间市场 | - | - |
| 合计 | 88,000,000.00 | - |
| 项目 | 上年度末 2019 年 12 月 31 日 | |
| | 账面余额 | 其中：买断式逆回购 |
| 交易所市场 | - | - |
| 银行间市场 | - | - |
| 合计 | - | - |

注：交易所买入返售证券余额中包含的交易所固收平台质押式协议回购的余额为零。

7.4.7.4.2 期末买断式逆回购交易中取得的债券

本基金本报告期末及上年度末无买断式逆回购交易中取得的债券。

7.4.7.5 应收利息

单位：人民币元

| 项目 | 本期末 2020 年 12 月 31 日 | 上年度末 2019 年 12 月 31 日 |
|------------|----------------------|-----------------------|
| 应收活期存款利息 | 2,171.24 | 900.08 |
| 应收定期存款利息 | - | - |
| 应收其他存款利息 | - | - |
| 应收结算备付金利息 | 1,892.40 | 1,482.10 |
| 应收债券利息 | 15,305,853.91 | 17,191,404.31 |
| 应收资产支持证券利息 | - | - |
| 应收买入返售证券利息 | -26,585.75 | - |

| | | |
|------------|---------------|---------------|
| 应收申购款利息 | - | - |
| 应收黄金合约拆借孳息 | - | - |
| 应收出借证券利息 | - | - |
| 其他 | 55.30 | 38.50 |
| 合计 | 15,283,387.10 | 17,193,824.99 |

7.4.7.6 其他资产

本基金本报告期末及上年度末无其他资产。

7.4.7.7 应付交易费用

单位：人民币元

| 项目 | 本期末 2020 年 12 月 31 日 | 上年度末 2019 年 12 月 31 日 |
|-------------|----------------------|-----------------------|
| 交易所市场应付交易费用 | 84,945.21 | 138,612.09 |
| 银行间市场应付交易费用 | 525.00 | 500.00 |
| 合计 | 85,470.21 | 139,112.09 |

7.4.7.8 其他负债

单位：人民币元

| 项目 | 本期末 2020 年 12 月 31 日 | 上年度末 2019 年 12 月 31 日 |
|-------------|----------------------|-----------------------|
| 应付券商交易单元保证金 | - | - |
| 应付赎回费 | 21,431.22 | 47,932.01 |
| 应付证券出借违约金 | - | - |
| 预提费用 | 210,000.00 | 185,000.00 |
| 其他 | - | - |
| 合计 | 231,431.22 | 232,932.01 |

7.4.7.9 实收基金

金额单位：人民币元

| 南方安裕混合 A | | |
|----------------|-------------------------------------|-------------------|
| 项目 | 本期 2020 年 1 月 1 日至 2020 年 12 月 31 日 | |
| | 基金份额 (份) | 账面金额 |
| 上年度末 | 1,110,934,465.22 | 1,110,934,465.22 |
| 本期申购 | 2,133,505,481.04 | 2,133,505,481.04 |
| 本期赎回 (以“-”号填列) | -2,346,975,132.05 | -2,346,975,132.05 |
| 基金拆分/份额折算前 | - | - |
| 基金份额折算变动份额 | - | - |
| 本期申购 | - | - |
| 本期赎回 (以“-”号填列) | - | - |
| 本期末 | 897,464,814.21 | 897,464,814.21 |

南方安裕混合 C

| 项目 | 本期 2020 年 1 月 1 日至 2020 年 12 月 31 日 | |
|----------------|-------------------------------------|-----------------|
| | 基金份额 (份) | 账面金额 |
| 上年度末 | 290,867,197.25 | 290,867,197.25 |
| 本期申购 | 863,297,807.45 | 863,297,807.45 |
| 本期赎回 (以“-”号填列) | -474,876,755.52 | -474,876,755.52 |
| 基金拆分/份额折算前 | - | - |
| 基金份额折算变动份额 | - | - |
| 本期申购 | - | - |
| 本期赎回 (以“-”号填列) | - | - |
| 本期末 | 679,288,249.18 | 679,288,249.18 |

注：申购含红利再投、转换入份额；赎回含转换出份额。

7.4.7.10 未分配利润

单位：人民币元

| 南方安裕混合 A | | | |
|----------------|-----------------|-----------------|-----------------|
| 项目 | 已实现部分 | 未实现部分 | 未分配利润合计 |
| 上年度末 | 39,590,682.69 | 52,626,714.67 | 92,217,397.36 |
| 本期利润 | 144,888,976.23 | 50,223,807.12 | 195,112,783.35 |
| 本期基金份额交易产生的变动数 | 2,196,785.68 | -41,857,264.89 | -39,660,479.21 |
| 其中：基金申购款 | 163,706,433.87 | 78,963,078.19 | 242,669,512.06 |
| 基金赎回款 | -161,509,648.19 | -120,820,343.08 | -282,329,991.27 |
| 本期已分配利润 | -136,113,479.46 | - | -136,113,479.46 |
| 本期末 | 50,562,965.14 | 60,993,256.90 | 111,556,222.04 |

| 南方安裕混合 C | | | |
|----------------|----------------|----------------|----------------|
| 项目 | 已实现部分 | 未实现部分 | 未分配利润合计 |
| 上年度末 | 9,598,071.89 | 13,563,645.43 | 23,161,717.32 |
| 本期利润 | 16,400,639.04 | 4,437,274.24 | 20,837,913.28 |
| 本期基金份额交易产生的变动数 | 19,691,815.47 | 27,589,388.17 | 47,281,203.64 |
| 其中：基金申购款 | 46,062,118.39 | 48,688,851.05 | 94,750,969.44 |
| 基金赎回款 | -26,370,302.92 | -21,099,462.88 | -47,469,765.80 |
| 本期已分配利润 | -7,162,668.93 | - | -7,162,668.93 |
| 本期末 | 38,527,857.47 | 45,590,307.84 | 84,118,165.31 |

7.4.7.11 存款利息收入

单位：人民币元

| 项目 | 本期 2020 年 1 月 1 日至 2020 年 12 月 31 日 | 上年度可比期间 2019 年 1 月 1 日至 2019 年 12 月 31 日 |
|----------|--|--|
| 活期存款利息收入 | 112,818.58 | 101,777.17 |
| 定期存款利息收入 | - | - |

| | | |
|-----------|------------|------------|
| 其他存款利息收入 | - | - |
| 结算备付金利息收入 | 159,829.49 | 52,495.75 |
| 其他 | 5,928.72 | 7,859.55 |
| 合计 | 278,576.79 | 162,132.47 |

7.4.7.12 股票投资收益

单位：人民币元

| 项目 | 本期 2020 年 1 月 1 日至 2020 年 12 月 31 日 | 上年度可比期间 2019 年 1 月 1 日至 2019 年 12 月 31 日 |
|------------|--|--|
| 卖出股票成交总额 | 733,773,737.75 | 229,195,999.22 |
| 减：卖出股票成本总额 | 602,788,620.38 | 208,845,142.05 |
| 买卖股票差价收入 | 130,985,117.37 | 20,350,857.17 |

7.4.7.13 债券投资收益

单位：人民币元

| 项目 | 本期 2020 年 1 月 1 日至 2020 年 12 月 31 日 | 上年度可比期间 2019 年 1 月 1 日至 2019 年 12 月 31 日 |
|-------------------------|--|--|
| 卖出债券（、债转股及债券到期兑付）成交总额 | 1,580,827,821.08 | 363,237,812.66 |
| 减：卖出债券（、债转股及债券到期兑付）成本总额 | 1,552,188,022.68 | 349,168,160.62 |
| 减：应收利息总额 | 26,858,679.18 | 12,099,056.88 |
| 买卖债券差价收入 | 1,781,119.22 | 1,970,595.16 |

7.4.7.14 资产支持证券投资收益

本基金本报告期内及上年度可比期间无资产支持证券投资收益。

7.4.7.15 贵金属投资收益

本基金本报告期内及上年度可比期间无买卖贵金属差价收入。

7.4.7.16 衍生工具收益

7.4.7.16.1 衍生工具收益——买卖权证差价收入

本基金本报告期内及上年度可比期间无衍生工具买卖权证差价收入。

7.4.7.16.2 衍生工具收益——其他投资收益

本基金本报告期内及上年度可比期间无衍生工具其他投资收益。

7.4.7.17 股利收益

单位：人民币元

| 项目 | 本期 2020 年 1 月 1 日至 | 上年度可比期间 2019 年 |
|----|--------------------|----------------|
|----|--------------------|----------------|

| | 2020 年 12 月 31 日 | 1 月 1 日至 2019 年 12 月 31 日 |
|---------------|------------------|---------------------------|
| 股票投资产生的股利收益 | 8,366,883.42 | 2,267,069.84 |
| 其中：证券出借权益补偿收入 | - | - |
| 基金投资产生的股利收益 | - | - |
| 合计 | 8,366,883.42 | 2,267,069.84 |

7.4.7.18 公允价值变动收益

单位：人民币元

| 项目名称 | 本期 2020 年 1 月 1 日至 2020 年 12 月 31 日 | 上年度可比期间 2019 年 1 月 1 日至 2019 年 12 月 31 日 |
|------------------------|-------------------------------------|--|
| 1.交易性金融资产 | 54,661,081.36 | 52,847,124.20 |
| ——股票投资 | 66,368,226.02 | 50,415,124.60 |
| ——债券投资 | -11,707,144.66 | 2,431,999.60 |
| ——资产支持证券投资 | - | - |
| ——贵金属投资 | - | - |
| ——其他 | - | - |
| 2.衍生工具 | - | - |
| ——权证投资 | - | - |
| ——期货投资 | - | - |
| 3.其他 | - | - |
| 减：应税金融商品公允价值变动产生的预估增值税 | - | - |
| 合计 | 54,661,081.36 | 52,847,124.20 |

7.4.7.19 其他收入

单位：人民币元

| 项目 | 本期 2020 年 1 月 1 日至 2020 年 12 月 31 日 | 上年度可比期间 2019 年 1 月 1 日至 2019 年 12 月 31 日 |
|---------|-------------------------------------|--|
| 基金赎回费收入 | 6,976,722.90 | 847,944.49 |
| 基金转换费收入 | 39,230.19 | 79,612.65 |
| 合计 | 7,015,953.09 | 927,557.14 |

注：1. 本基金的赎回费率按持有期间递减，其中 A 类份额将不低于赎回费总额的 25% 归入基金资产，C 类份额将赎回费收入全额归入基金资产。

2. 本基金的转换费由申购补差费和转出基金的赎回费两部分构成，其中，A 类份额将不低于转出基金的赎回费的 25% 归入转出基金的基金资产，C 类份额将转出基金的赎回费全额归入转出基金的基金资产。

7.4.7.20 交易费用

单位：人民币元

| 项目 | 本期 2020 年 1 月 1 日至 2020 年 12 月 31 日 | 上年度可比期间 2019 年 1 月 1 日至 2019 年 12 月 31 日 |
|-----------|--|--|
| 交易所市场交易费用 | 2,130,688.19 | 881,420.68 |
| 银行间市场交易费用 | 10,450.00 | 5,262.50 |
| 合计 | 2,141,138.19 | 886,683.18 |

7.4.7.21 其他费用

单位：人民币元

| 项目 | 本期 2020 年 1 月 1 日至 2020 年 12 月 31 日 | 上年度可比期间 2019 年 1 月 1 日至 2019 年 12 月 31 日 |
|---------|--|--|
| 审计费用 | 90,000.00 | 65,000.00 |
| 信息披露费 | 120,000.00 | 120,000.00 |
| 证券出借违约金 | - | - |
| 账户维护费 | 37,200.00 | 37,200.00 |
| 银行费用 | 4,728.03 | 5,607.05 |
| 合计 | 251,928.03 | 227,807.05 |

7.4.8 或有事项、资产负债表日后事项的说明

7.4.8.1 或有事项

截至资产负债表日，本基金无需要说明的重大或有事项。

7.4.8.2 资产负债表日后事项

无。

7.4.9 关联方关系

| 关联方名称 | 与本基金的关系 |
|------------------------|-------------------|
| 南方基金管理股份有限公司(“南方基金”) | 基金管理人、登记机构、基金销售机构 |
| 中国工商银行股份有限公司(“中国工商银行”) | 基金托管人、基金销售机构 |
| 华泰证券股份有限公司(“华泰证券”) | 基金管理人的股东、基金销售机构 |
| 兴业证券股份有限公司(“兴业证券”) | 基金管理人的股东、基金销售机构 |
| 厦门国际信托有限公司(“厦门国际信托”) | 基金管理人的股东 |
| 深圳市投资控股有限公司(“深圳投资控股”) | 基金管理人的股东 |
| 厦门合泽吉企业管理合伙企业(有限合伙) | 基金管理人的股东 |
| 厦门合泽祥企业管理合伙企业(有限合伙) | 基金管理人的股东 |
| 厦门合泽益企业管理合伙企业(有限合伙) | 基金管理人的股东 |
| 厦门合泽盈企业管理合伙企业(有限合伙) | 基金管理人的股东 |
| 华泰联合证券有限责任公司(“华泰联合”) | 基金管理人的股东华泰证券控制的公司 |
| 南方资本管理有限公司(“南方资本”) | 基金管理人的子公司 |

| | |
|----------------------|-----------|
| 南方东英资产管理有限公司(“南方东英”) | 基金管理人的子公司 |
|----------------------|-----------|

注：1. 下述关联交易均在正常业务范围内按一般商业条款订立。

2. 根据《南方基金管理股份有限公司关于公司股东及股东出资比例变更的公告》，经南方基金管理股份有限公司(以下简称“南方基金”)股东大会决议，并经中国证监会证监许可[2019]1361号《关于核准南方基金管理股份有限公司变更股权的批复》核准，新增厦门合泽吉企业管理合伙企业(有限合伙)、厦门合泽祥企业管理合伙企业(有限合伙)、厦门合泽益企业管理合伙企业(有限合伙)和厦门合泽盈企业管理合伙企业(有限合伙)为南方基金的股东，并于2019年7月31日完成了工商变更登记手续。

7.4.10 本报告期及上年度可比期间的关联方交易

7.4.10.1 通过关联方交易单元进行的交易

7.4.10.1.1 股票交易

金额单位：人民币元

| 关联方名称 | 本期 2020 年 1 月 1 日至 2020 年 12 月 31 日 | | 上年度可比期间 2019 年 1 月 1 日至 2019 年 12 月 31 日 | |
|-------|-------------------------------------|--------------|--|--------------|
| | 成交金额 | 占当期股票成交总额的比例 | 成交金额 | 占当期股票成交总额的比例 |
| 华泰证券 | 398,918,381.93 | 32.74% | 190,515,346.09 | 32.61% |

7.4.10.1.2 权证交易

本基金本报告期内及上年度可比期间无通过关联方交易单元进行的权证交易。

7.4.10.1.3 应支付关联方的佣金

金额单位：人民币元

| 关联方名称 | 本期 2020 年 1 月 1 日至 2020 年 12 月 31 日 | | | |
|-------|--|------------|-----------|--------------|
| | 当期佣金 | 占当期佣金总量的比例 | 期末应付佣金余额 | 占期末应付佣金总额的比例 |
| 华泰证券 | 362,509.69 | 32.70% | 36,705.62 | 43.21% |
| 关联方名称 | 上年度可比期间 2019 年 1 月 1 日至 2019 年 12 月 31 日 | | | |
| | 当期佣金 | 占当期佣金总量的比例 | 期末应付佣金余额 | 占期末应付佣金总额的比例 |
| 华泰证券 | 171,773.55 | 32.40% | 7,405.68 | 5.34% |

注：1. 上述佣金按市场佣金率计算。

2. 该类佣金协议的服务范围还包括佣金收取方为本基金提供的证券投资研究成果和市场信息服务等。

7.4.10.2 关联方报酬

7.4.10.2.1 基金管理费

单位：人民币元

| 项目 | 本期 2020 年 1 月 1 日至 2020 年 12 月 31 日 | 上年度可比期间 2019 年 1 月 1 日至 2019 年 12 月 31 日 |
|-----------------|--|--|
| 当期发生的基金应支付的管理费 | 14,962,998.56 | 8,410,177.74 |
| 其中：支付销售机构的客户维护费 | 7,931,590.47 | 4,133,717.21 |

注：支付基金管理人南方基金的管理人报酬按前一日基金资产净值 1.00% 的年费率计提，逐日累计至每月月底，按月支付。其计算公式为：

$$\text{日管理人报酬} = \text{前一日基金资产净值} \times 1.00\% / \text{当年天数}。$$

7.4.10.2.2 基金托管费

单位：人民币元

| 项目 | 本期 2020 年 1 月 1 日至 2020 年 12 月 31 日 | 上年度可比期间 2019 年 1 月 1 日至 2019 年 12 月 31 日 |
|----------------|--|--|
| 当期发生的基金应支付的托管费 | 2,992,599.72 | 1,682,035.55 |

注：支付基金托管人中国工商银行的托管费按前一日基金资产净值 0.20% 的年费率计提，逐日累计至每月月底，按月支付。其计算公式为：

$$\text{日托管费} = \text{前一日基金资产净值} \times 0.20\% / \text{当年天数}。$$

7.4.10.2.3 销售服务费

单位：人民币元

| 获得销售服务费的各关联方名称 | 本期 2020 年 1 月 1 日至 2020 年 12 月 31 日 | | |
|----------------|--|------------|------------|
| | 当期发生的基金应支付的销售服务费 | | |
| | 南方安裕混合 A | 南方安裕混合 C | 合计 |
| 工商银行 | - | 405,488.78 | 405,488.78 |
| 华泰证券 | - | 14,513.56 | 14,513.56 |
| 南方基金 | - | 251,845.80 | 251,845.80 |
| 兴业证券 | - | - | - |
| 合计 | - | 671,848.14 | 671,848.14 |
| 获得销售服务费的各关联方名称 | 上年度可比期间 2019 年 1 月 1 日至 2019 年 12 月 31 日 | | |
| | 当期发生的基金应支付的销售服务费 | | |
| | 南方安裕混合 A | 南方安裕混合 C | 合计 |
| 工商银行 | - | 638,046.70 | 638,046.70 |
| 华泰证券 | - | 483.98 | 483.98 |
| 南方基金 | - | 261,136.08 | 261,136.08 |
| 兴业证券 | - | 0.16 | 0.16 |
| 合计 | - | 899,666.92 | 899,666.92 |

注：支付基金销售机构的销售服务费按前一日 C 类基金份额的基金资产净值 0.60% 的年费率计提，逐日累计至每月月底，按月支付给南方基金，再由南方基金计算并支付给各基金销售机构。其计算公式为：

$$\text{日销售服务费} = \text{前一日 C 类基金份额的基金资产净值} \times 0.60\% / \text{当年天数}。$$

7.4.10.3 与关联方进行银行间同业市场的债券（含回购）交易

本基金本报告期内及上年度可比期间无与关联方进行银行间同业市场的债券（含回购）交易。

7.4.10.4 报告期内转融通证券出借业务发生重大关联交易事项的说明

7.4.10.4.1 与关联方通过约定申报方式进行的适用固定期限费率的证券出借业务的情况

本基金本报告期内及上年度可比期间无与关联方通过约定申报方式进行的适用固定期限费率的证券出借业务的情况。

7.4.10.4.2 与关联方通过约定申报方式进行的适用市场化期限费率的证券出借业务的情况

本基金本报告期内及上年度可比期间无与关联方通过约定申报方式进行的适用市场化期限费率的证券出借业务的情况。

7.4.10.5 各关联方投资本基金的情况

7.4.10.5.1 报告期内基金管理人运用固有资金投资本基金的情况

无。

7.4.10.5.2 报告期末除基金管理人之外的其他关联方投资本基金的情况

无。

7.4.10.6 由关联方保管的银行存款余额及当期产生的利息收入

单位：人民币元

| 关联方名称 | 本期 2020 年 1 月 1 日至 2020 年 12 月 31 日 | | 上年度可比期间 2019 年 1 月 1 日至 2019 年 12 月 31 日 | |
|--------|-------------------------------------|------------|--|------------|
| | 期末余额 | 当期利息收入 | 期末余额 | 当期利息收入 |
| 中国工商银行 | 25,106,228.56 | 112,818.58 | 2,437,762.05 | 101,777.17 |

注：本基金由基金托管人中国工商银行保管的银行存款，按银行约定利率计息。

7.4.10.7 本基金在承销期内参与关联方承销证券的情况

单位：人民币元

| 本期 2020 年 1 月 1 日至 2020 年 12 月 31 日 | | | | |
|-------------------------------------|------|------|------|-----------|
| 关联方名称 | 证券代码 | 证券名称 | 发行方式 | 基金在承销期内买入 |

| | | | | 数量（单位： 股/张） | 总金额 |
|------|--------|------|------|----------------|------------|
| 华泰联合 | 688510 | 航亚科技 | 网下申购 | 5,991 | 48,946.47 |
| 华泰联合 | 300919 | 中伟股份 | 网下申购 | 6,093 | 149,887.80 |

| 上年度可比期间 2019 年 1 月 1 日至 2019 年 12 月 31 日 | | | | | |
|--|------|------|------|----------------|-----|
| 关联方名称 | 证券代码 | 证券名称 | 发行方式 | 基金在承销期内买入 | |
| | | | | 数量（单位： 股/张） | 总金额 |
| 华泰联合 | - | - | - | - | - |

7.4.10.8 其他关联交易事项的说明

无。

7.4.11 利润分配情况

单位：人民币元

南方安裕混合 A

| 序号 | 权益登 记日 | 场内除 息日 | 场外除 息日 | 每 10 份基 金份额 分红数 | 现金形 式发放 总额 | 再投资 形式发 放总额 | 本期利 润分配 合计 | 备注 |
|----|-----------------------|-----------|-----------------------|--------------------------|------------------------|-----------------------|------------------------|----|
| 1 | 2020 年 8 月 14 日 | - | 2020 年 8 月 14 日 | 1.0000 | 102,34 4,356. 26 | 33,769 ,123.2 0 | 136,11 3,479. 46 | - |
| 合计 | - | - | - | 1.0000 | 102,34 4,356. 26 | 33,769 ,123.2 0 | 136,11 3,479. 46 | - |

南方安裕混合 C

| 序号 | 权益登 记日 | 场内除 息日 | 场外除 息日 | 每 10 份基 金份额 分红数 | 现金形 式发放 总额 | 再投资 形式发 放总额 | 本期利 润分配 合计 | 备注 |
|----|-----------------------|-----------|-----------------------|--------------------------|------------------|-------------------|------------------|----|
| 1 | 2020 年 8 月 14 日 | - | 2020 年 8 月 14 日 | 0.9000 | 6,236, 522.20 | 926,14 6.73 | 7,162, 668.93 | - |
| 合计 | - | - | - | 0.9000 | 6,236, 522.20 | 926,14 6.73 | 7,162, 668.93 | - |

7.4.12 期末（2020 年 12 月 31 日）本基金持有的流通受限证券

7.4.12.1 因认购新发/增发证券而于期末持有的流通受限证券

金额单位：人民币元

| 7.4.12.1.1 受限证券类别：股票 | | | | | | | | | | |
|----------------------|------|-------------|------------|----------|--------|--------|--------------|-----------|-----------|----|
| 证券代码 | 证券名称 | 成功认购日 | 可流通日 | 流通受限类型 | 认购价格 | 期末估值单价 | 数量 (单位：股) | 期末成本总额 | 期末估值总额 | 备注 |
| 003030 | 祖名股份 | 2020年12月25日 | 2021年1月6日 | 新股未上市 | 15.18 | 15.18 | 480 | 7,286.40 | 7,286.40 | - |
| 003031 | 中瓷电子 | 2020年12月24日 | 2021年1月4日 | 新股未上市 | 15.27 | 15.27 | 387 | 5,909.49 | 5,909.49 | - |
| 300860 | 锋尚文化 | 2020年8月6日 | 2021年2月24日 | 创业板新股锁定期 | 138.02 | 126.67 | 381 | 52,585.62 | 48,261.27 | - |
| 300861 | 美畅股份 | 2020年8月6日 | 2021年2月24日 | 创业板新股锁定期 | 43.76 | 51.10 | 824 | 36,058.24 | 42,106.40 | - |
| 300867 | 圣元环保 | 2020年8月12日 | 2021年3月3日 | 创业板新股锁定期 | 19.34 | 31.97 | 1,176 | 22,743.84 | 37,596.72 | - |
| 300868 | 杰美特 | 2020年8月12日 | 2021年2月24日 | 创业板新股锁定期 | 41.26 | 43.28 | 388 | 16,008.88 | 16,792.64 | - |
| 300869 | 康泰医学 | 2020年8月12日 | 2021年2月24日 | 创业板新股锁定期 | 10.16 | 110.88 | 862 | 8,757.92 | 95,578.56 | - |
| 300870 | 欧陆通 | 2020年8月13日 | 2021年2月24日 | 创业板新股锁定期 | 36.81 | 65.67 | 478 | 17,595.18 | 31,390.26 | - |
| 300871 | 回盛生物 | 2020年8月13日 | 2021年2月24日 | 创业板新股锁定期 | 33.61 | 38.70 | 556 | 18,687.16 | 21,517.20 | - |
| 300872 | 天阳科技 | 2020年8月14日 | 2021年2月25日 | 创业板新股锁定期 | 21.34 | 37.84 | 871 | 18,587.14 | 32,958.64 | - |
| 300873 | 海晨股份 | 2020年8月14日 | 2021年3月2日 | 创业板新股锁定期 | 30.72 | 41.32 | 484 | 14,868.48 | 19,998.88 | - |
| 300877 | 金春股份 | 2020 | 2021 | 创业板 | 30.54 | 50.85 | 569 | 17,377.26 | 28,933.65 | - |

| | | | | | | | | | | | |
|--------|------|---------------------------|-----------------------|------------------|------------|------------|-------|-----------|------------|---|--|
| | | 年 8 月 17 日 | 年 3 月 3 日 | 新股锁 定期 | | | | | | | |
| 300878 | 维康药业 | 2020 年 8 月 17 日 | 2021 年 3 月 3 日 | 创业板 新股锁 定期 | 41.34 | 48.72 | 395 | 16,329.30 | 19,244.40 | - | |
| 300879 | 大叶股份 | 2020 年 8 月 25 日 | 2021 年 3 月 1 日 | 创业板 新股锁 定期 | 10.58 | 27.12 | 466 | 4,930.28 | 12,637.92 | - | |
| 300881 | 盛德鑫泰 | 2020 年 8 月 25 日 | 2021 年 3 月 5 日 | 创业板 新股锁 定期 | 14.17 | 32.31 | 291 | 4,123.47 | 9,402.21 | - | |
| 300884 | 狄耐克 | 2020 年 11 月 5 日 | 2021 年 5 月 12 日 | 创业板 新股锁 定期 | 24.87 | 33.51 | 499 | 12,410.13 | 16,721.49 | - | |
| 300886 | 华业香料 | 2020 年 9 月 8 日 | 2021 年 3 月 16 日 | 创业板 新股锁 定期 | 18.59 | 45.67 | 147 | 2,732.73 | 6,713.49 | - | |
| 300887 | 谱尼测试 | 2020 年 9 月 9 日 | 2021 年 3 月 16 日 | 创业板 新股锁 定期 | 44.47 | 74.52 | 210 | 9,338.70 | 15,649.20 | - | |
| 300889 | 爱克股份 | 2020 年 9 月 9 日 | 2021 年 3 月 16 日 | 创业板 新股锁 定期 | 27.97 | 30.12 | 479 | 13,397.63 | 14,427.48 | - | |
| 300890 | 翔丰华 | 2020 年 9 月 10 日 | 2021 年 3 月 18 日 | 创业板 新股锁 定期 | 14.69 | 48.85 | 286 | 4,201.34 | 13,971.10 | - | |
| 300891 | 惠云钛业 | 2020 年 9 月 10 日 | 2021 年 3 月 17 日 | 创业板 新股锁 定期 | 3.64 | 16.40 | 1,143 | 4,160.52 | 18,745.20 | - | |
| 300892 | 品渥食品 | 2020 年 9 月 11 日 | 2021 年 3 月 30 日 | 创业板 新股锁 定期 | 26.66 | 60.01 | 272 | 7,251.52 | 16,322.72 | - | |
| 300895 | 铜牛信息 | 2020 年 9 月 17 日 | 2021 年 3 月 24 日 | 创业板 新股锁 定期 | 12.65 | 45.30 | 283 | 3,579.95 | 12,819.90 | - | |
| 300896 | 爱美客 | 2020 年 9 月 21 日 | 2021 年 3 月 29 日 | 创业板 新股锁 定期 | 118.2 7 | 603.3 6 | 473 | 55,941.71 | 285,389.28 | - | |
| 300902 | 国安达 | 2020 年 10 月 22 日 | 2021 年 4 月 29 日 | 创业板 新股锁 定期 | 15.38 | 24.26 | 551 | 8,474.38 | 13,367.26 | - | |
| 300908 | 仲景食品 | 2020 | 2021 | 创业板 | 39.74 | 60.44 | 285 | 11,325.90 | 17,225.40 | - | |

| | | | | | | | | | | |
|--------|------|-------------------------|--------------------|------------------|-------|------------|---------|-------------------|-------------------|---|
| | | 年 11月 13日 | 年5月 24日 | 新股锁 定期 | | | | | | |
| 300919 | 中伟股份 | 2020 年 12月 15日 | 2021 年6月 23日 | 创业板 新股锁 定期 | 24.60 | 61.51 | 610 | 15,006.00 | 37,521.10 | - |
| 300999 | 金龙鱼 | 2020 年9月 29日 | 2021 年4月 15日 | 创业板 新股锁 定期 | 25.70 | 88.29 | 8,101 | 208,195.70 | 715,237.29 | - |
| 605277 | 新亚电子 | 2020 年 12月 25日 | 2021 年1月 6日 | 新股未 上市 | 16.95 | 16.95 | 507 | 8,593.65 | 8,593.65 | - |
| 688256 | 寒武纪 | 2020 年7月 10日 | 2021 年1月 20日 | 科创板 新股锁 定期 | 64.39 | 143.5 4 | 8,962 | 577,063.18 | 1,286,405.4 8 | - |
| 688286 | 敏芯股份 | 2020 年7月 31日 | 2021 年2月 10日 | 科创板 新股锁 定期 | 62.67 | 117.3 3 | 1,681 | 105,348.27 | 197,231.73 | - |
| 688393 | 安必平 | 2020 年8月 12日 | 2021 年2月 22日 | 科创板 新股锁 定期 | 30.56 | 36.03 | 4,241 | 129,604.96 | 152,803.23 | - |
| 688526 | 科前生物 | 2020 年9月 15日 | 2021 年3月 22日 | 科创板 新股锁 定期 | 11.69 | 39.24 | 14,620 | 170,907.80 | 573,688.80 | - |
| 688569 | 铁科轨道 | 2020 年8月 21日 | 2021 年3月 1日 | 科创板 新股锁 定期 | 22.46 | 20.10 | 4,276 | 96,038.96 | 85,947.60 | - |
| 688981 | 中芯国际 | 2020 年7月 9日 | 2021 年1月 18日 | 科创板 新股锁 定期 | 27.46 | 56.57 | 462,175 | 12,691,325. 50 | 26,145,239. 75 | - |

7.4.12.1.2 受限证券类别：债券

| 证券代码 | 证券名称 | 成功认购日 | 可流通日 | 流通受限类型 | 认购价格 | 期末估值单价 | 数量 (单位： 张) | 期末成本 总额 | 期末估值 总额 | 备注 |
|--------|------|-------------------------|--------------------|-----------|------------|------------|------------------|------------|------------|----|
| 123091 | 长海转债 | 2020 年 12月 23日 | 2021 年1月 15日 | 配债未 上市 | 100.0 0 | 100.0 0 | 5,383 | 538,300.00 | 538,300.00 | - |

注：1、根据《上海证券交易所科创板股票公开发行自律委员会促进科创板初期企业平稳发行行业倡导建议》，本基金获配的科创板股票如经抽签方式确定需要锁定的，锁定期限为自发行人股票上市之日起6个月。根据《上海证券交易所科创板上市公司股东以向特定机

构投资者询价转让和配售方式减持股份实施细则》，基金通过询价转让受让的股份，在受让后 6 个月内不得转让。

2、根据《深圳证券交易所创业板首次公开发行证券发行与承销业务实施细则》，发行人和主承销商可以采用摇号限售方式或比例限售方式，安排基金通过网下发行获配的部分创业板股票设置不低于 6 个月的限售期。

3、基金可使用以基金名义开设的股票账户，选择网上或者网下一种方式进行新股申购。其中基金参与网下申购获得的新股或作为战略投资者参与配售获得的新股，在新股上市后的约定期限内不能自由转让；基金参与网上申购获配的新股，从新股获配日至新股上市日之间不能自由转让。

7.4.12.2 期末持有的暂时停牌等流通受限股票

本基金本报告期末未持有暂时停牌等流通受限股票。

7.4.12.3 期末债券正回购交易中作为抵押的债券

7.4.12.3.1 银行间市场债券正回购

本基金本报告期末无因银行间市场债券正回购交易而抵押的债券。

7.4.12.3.2 交易所市场债券正回购

无。

7.4.12.4 期末参与转融通证券出借业务的证券

无。

7.4.13 金融工具风险及管理

7.4.13.1 风险管理政策和组织架构

本基金为混合型基金，其长期平均风险和预期收益水平低于股票型基金，高于债券型基金、货币市场基金。本基金投资的金融工具主要包括股票投资和债券投资等。本基金在日常投资管理中面临的与这些金融工具相关的风险主要包括信用风险、流动性风险及市场风险。本基金的基金管理人从事风险管理的主要目标是争取将以上风险控制在限定的范围之内，使本基金在风险和收益之间取得最佳的平衡以实现“风险和收益相匹配”的风险收益目标。

本基金的基金管理人奉行全面风险管理体系的建设，建立了以风险控制委员会为核心的、由督察长、风险控制委员会、监察稽核部、风险管理部和相关业务部门构成的四级风险管理架构体系。本基金的基金管理人在董事会下设立合规与风险管理委员会，负责制定风险管理的宏观政策，审议通过风险控制的总体措施等；在管理层层面设立风险控制委员会，讨论和制定公司日常经营过程中风险防范和控制措施；在业务操作层面风险管理职责

主要由监察稽核部和风险管理部负责，协调并与各部门合作完成运作风险管理以及进行投资风险分析与绩效评估，督察长负责组织指导监察稽核工作。

本基金的基金管理人对于金融工具的风险管理方法主要是通过定性分析和定量分析的方法去估测各种风险产生的可能损失。从定性分析的角度出发，判断风险损失的严重程度和出现同类风险损失的频度。而从定量分析的角度出发，根据本基金的投资目标，结合基金资产所运用金融工具特征通过特定的风险量化指标、模型，日常的量化报告，确定风险损失的限度和相应置信程度，及时可靠地对各种风险进行监督、检查和评估，并通过相应决策，将风险控制在可承受的范围之内。

7.4.13.2 信用风险

信用风险是指基金在交易过程中因交易对手未履行合约责任，或者基金所投资证券之发行人出现违约、拒绝支付到期本息等情况，导致基金资产损失和收益变化的风险。

本基金的基金管理人在交易前对交易对手的资信状况进行了充分的评估。本基金的银行存款存放在本基金的托管人中国工商银行，因而与银行存款相关的信用风险不重大。本基金在交易所进行的交易均以中国证券登记结算有限责任公司为交易对手完成证券交收和款项清算，违约风险可能性很小；在银行间同业市场进行交易前均对交易对手进行信用评估并对证券交割方式进行限制以控制相应的信用风险。

本基金的基金管理人建立了信用风险管理流程，通过对投资品种信用等级评估来控制证券发行人的信用风险。信用等级评估以内部信用评级为主，外部信用评级为辅。内部债券信用评级主要考察发行人的经营风险、财务风险和流动性风险，以及信用产品的条款和担保人的情况等。此外，本基金的基金管理人根据信用产品的内部评级，通过单只信用产品投资占基金资产净值的比例及占发行量的比例进行控制，通过分散化投资以分散信用风险。

于 2020 年 12 月 31 日，本基金持有的除国债、央行票据和政策性金融债以外的债券占基金资产净值的比例为 69.69%(2019 年 12 月 31 日：91.96%)。

7.4.13.3 流动性风险

流动性风险是指基金在履行与金融负债有关的义务时遇到资金短缺的风险。本基金的流动性风险一方面来自于基金份额持有人可随时要求赎回其持有的基金份额，另一方面来自于投资品种所处的交易市场不活跃而带来的变现困难或因投资集中而无法在市场出现剧烈波动的情况下以合理的价格变现。

针对兑付赎回资金的流动性风险，本基金的基金管理人每日对本基金的申购赎回情况进行严密监控并预测流动性需求，保持基金投资组合中的可用现金头寸与之相匹配。本基金的基金管理人在基金合同中设计了巨额赎回条款，约定在非常情况下赎回申请的处理方式，控制因开放申购赎回模式带来的流动性风险，有效保障基金持有人利益。

于 2020 年 12 月 31 日，本基金所承担的全部金融负债的合同约定到期日均为一个月以内且不计息，可赎回基金份额净值(所有者权益)无固定到期日且不计息，因此账面余额即为未折现的合约到期现金流量。

7.4.13.3.1 报告期内本基金组合资产的流动性风险分析

本基金的基金管理人在基金运作过程中严格按照《公开募集证券投资基金运作管理办法》及《公开募集开放式证券投资基金流动性风险管理规定》等法规的要求对本基金组合资产的流动性风险进行管理，通过独立的风险管理部门对本基金的组合持仓集中度指标、流通受限制的投资品种比例以及组合在短期内变现能力的综合指标等流动性指标进行持续的监测和分析。

本基金所持部分证券在证券交易所上市，其余亦可在银行间同业市场交易，部分基金资产流通暂时受限制不能自由转让的情况参见附注“期末本基金持有的流通受限证券”。此外，如根据基金合同的规定，本基金可通过卖出回购金融资产方式借入短期资金应对流动性需求，其上限一般不超过基金持有的债券投资的公允价值。本基金主动投资于流动性受限资产的市值合计不得超过基金资产净值的 15%。于 2020 年 12 月 31 日，本基金持有的流动性受限资产的估值占基金资产净值的比例为 1.73%。

本基金的基金管理人每日对基金组合资产中 7 个工作日可变现资产的可变现价值进行审慎评估与测算，确保每日确认的净赎回申请不得超过 7 个工作日可变现资产的可变现价值。于 2020 年 12 月 31 日，本基金组合资产中 7 个工作日可变现资产的账面价值超过经确认的当日净赎回金额。

同时，基金管理人通过合理分散逆回购交易的到期日与交易对手的集中度；按照穿透原则对交易对手的财务状况、偿付能力及杠杆水平等进行必要的尽职调查与严格的准入管理，以及对不同的交易对手实施交易额度管理并进行动态调整等措施严格管理逆回购交易的流动性风险和交易对手风险。此外，基金管理人建立了逆回购交易质押品管理制度：根据质押品的资质确定质押率水平；持续监测质押品的风险状况与价值变动以确保质押品按公允价值计算足额；并在与私募类证券资管产品及中国证监会认定的其他主体为交易对手开展逆回购交易时，可接受质押品的资质要求与基金合同约定的投资范围保持一致。

7.4.13.4 市场风险

市场风险是指基金所持金融工具的公允价值或未来现金流量因所处市场各类价格因素的变动而发生波动的风险，包括利率风险、外汇风险和其他价格风险。

7.4.13.4.1 利率风险

利率风险是指金融工具的公允价值或现金流量受市场利率变动而发生波动的风险。利率敏感性金融工具均面临由于市场利率上升而导致公允价值下降的风险，其中浮动利率类金融工具还面临每个付息期间结束根据市场利率重新定价时对于未来现金流影响的风险。

本基金的基金管理人定期对本基金面临的利率敏感性缺口进行监控，并通过调整投资组合的久期等方法对上述利率风险进行管理。

本基金投资于交易所及银行间市场交易的固定收益品种比重较大，此外还持有银行存款、结算备付金、存出保证金、买入返售金融资产和应收申购款等利率敏感性资产，因此存在相应的利率风险。

7.4.13.4.1.1 利率风险敞口

单位：人民币元

| 本期末 2020 年 12 月 31 日 | 1 年以内 | 1-5 年 | 5 年以上 | 不计息 | 合计 |
|----------------------------|----------------|------------------|------------|----------------|------------------|
| 资产 | | | | | |
| 银行存款 | 25,106,228.56 | - | - | - | 25,106,228.56 |
| 结算备付金 | 4,205,435.68 | - | - | - | 4,205,435.68 |
| 存出保证金 | 122,976.06 | - | - | - | 122,976.06 |
| 交易性金融资产 | 255,786,005.30 | 1,081,650,685.70 | 538,300.00 | 321,582,921.00 | 1,659,557,912.00 |
| 买入返售金融资产 | 88,000,000.00 | - | - | - | 88,000,000.00 |
| 应收利息 | - | - | - | 15,283,387.10 | 15,283,387.10 |
| 应收股利 | - | - | - | - | - |
| 应收申购款 | 108,092.40 | - | - | 13,371,359.94 | 13,479,452.34 |
| 应收证券清算款 | - | - | - | - | - |
| 其他资产 | - | - | - | - | - |
| 资产总计 | 373,328,738.00 | 1,081,650,685.70 | 538,300.00 | 350,237,668.04 | 1,805,755,391.74 |
| 负债 | | | | | |
| 应付赎回款 | - | - | - | 18,914,417.43 | 18,914,417.43 |
| 应付管理人报酬 | - | - | - | 1,444,624.05 | 1,444,624.05 |
| 应付托管费 | - | - | - | 288,924.82 | 288,924.82 |
| 应付证券清算款 | - | - | - | 11,954,128.70 | 11,954,128.70 |

| | | | | | |
|-----------------------------|----------------|------------------|------------|----------------|------------------|
| 卖出回购金融资产款 | - | - | - | - | - |
| 应付销售服务费 | - | - | - | 331,817.56 | 331,817.56 |
| 应付交易费用 | - | - | - | 85,470.21 | 85,470.21 |
| 应付利息 | - | - | - | - | - |
| 应付利润 | - | - | - | - | - |
| 应交税费 | - | - | - | 77,127.01 | 77,127.01 |
| 其他负债 | - | - | - | 231,431.22 | 231,431.22 |
| 负债总计 | - | - | - | 33,327,941.00 | 33,327,941.00 |
| 利率敏感度缺口 | 373,328,738.00 | 1,081,650,685.70 | 538,300.00 | 316,909,727.04 | 1,772,427,450.74 |
| 上年度末 2019 年 12 月 31 日 | 1 年以内 | 1-5 年 | 5 年以上 | 不计息 | 合计 |
| 资产 | | | | | |
| 银行存款 | 2,437,762.05 | - | - | - | 2,437,762.05 |
| 结算备付金 | 3,293,731.41 | - | - | - | 3,293,731.41 |
| 存出保证金 | 85,747.57 | - | - | - | 85,747.57 |
| 交易性金融资产 | 892,107,000.80 | 678,878,545.60 | 193,049.50 | 326,426,839.43 | 1,897,605,435.33 |
| 买入返售金融资产 | - | - | - | - | - |
| 应收利息 | - | - | - | 17,193,824.99 | 17,193,824.99 |
| 应收股利 | - | - | - | - | - |
| 应收申购款 | 87,057.35 | - | - | 3,278,033.77 | 3,365,091.12 |
| 应收证券清算款 | - | - | - | 21,150,694.99 | 21,150,694.99 |
| 其他资产 | - | - | - | - | - |
| 资产总计 | 898,011,299.18 | 678,878,545.60 | 193,049.50 | 368,049,393.18 | 1,945,132,287.46 |
| 负债 | | | | | |
| 应付赎回款 | - | - | - | 40,537,706.78 | 40,537,706.78 |
| 应付管理人报酬 | - | - | - | 1,427,662.22 | 1,427,662.22 |
| 应付托管费 | - | - | - | 285,532.46 | 285,532.46 |
| 应付证券清算款 | - | - | - | - | - |
| 卖出回购金 | 385,000,000. | - | - | - | 385,000,000. |

| | | | | | |
|---------|----------------|----------------|------------|----------------|------------------|
| 融资产款 | 00 | | | | 00 |
| 应付销售服务费 | - | - | - | 206,320.62 | 206,320.62 |
| 应付交易费用 | - | - | - | 139,112.09 | 139,112.09 |
| 应付利息 | - | - | - | 18,835.19 | 18,835.19 |
| 应付利润 | - | - | - | - | - |
| 应交税费 | - | - | - | 103,408.94 | 103,408.94 |
| 其他负债 | - | - | - | 232,932.01 | 232,932.01 |
| 负债总计 | 385,000,000.00 | - | - | 42,951,510.31 | 427,951,510.31 |
| 利率敏感度缺口 | 513,011,299.18 | 678,878,545.60 | 193,049.50 | 325,097,882.87 | 1,517,180,777.15 |

注:表中所示为本基金资产及负债的账面价值,并按照合约规定的利率重新定价日或到期日孰早者予以分类。

7.4.13.4.1.2 利率风险的敏感性分析

| 假设 | 除市场利率以外的其他市场变量保持不变 | | |
|----|--------------------|-----------------------------|-------------------|
| 分析 | 相关风险变量的变动 | 对资产负债表日基金资产净值的影响金额(单位:人民币元) | |
| | | 本期末(2020年12月31日) | 上年度末(2019年12月31日) |
| | 1.市场利率平行上升25个基点 | -5,842,942.01 | -4,877,030.69 |
| | 2.市场利率平行下降25个基点 | 5,889,111.74 | 4,912,842.15 |

7.4.13.4.2 外汇风险

外汇风险是指金融工具的公允价值或未来现金流量因外汇汇率变动而发生波动的风险。本基金的所有资产及负债以人民币计价,因此无重大外汇风险。

7.4.13.4.3 其他价格风险

其他价格风险是指基金所持金融工具的公允价值或未来现金流量因除市场利率和外汇汇率以外的市场价格因素变动而发生波动的风险。本基金主要投资于证券交易所上市或银行间同业市场交易的股票和债券,所面临的其他价格风险来源于单个证券发行主体自身经营情况或特殊事项的影响,也可能来源于证券市场整体波动的影响。

本基金的基金管理人在构建和管理投资组合的过程中,通过对宏观经济情况及政策的分析,结合证券市场运行情况,做出资产配置及组合构建的决定;通过对单个证券的定性分析及定量分析,选择符合基金合同约定范围的投资品种进行投资。本基金的基金管理人定期结合宏观及微观环境的变化,对投资策略、资产配置、投资组合进行修正,来主动应对可能发生的市场价格风险。

本基金通过投资组合的分散化降低其他价格风险。本基金根据中国宏观经济情况和证券市场的阶段性变化，按照投资组合保险机制对债券和股票的投资比例进行动态调整。股票(含存托凭证)投资占基金资产的比例为 0-30%；债券等固定收益类金融工具投资占基金资产的比例不低于 70%。此外，本基金的基金管理人每日对本基金所持有的证券价格实施监控，定期运用多种定量方法对基金进行风险度量，包括 VaR(Value at Risk)指标等来测试本基金面临的潜在价格风险，及时可靠地对风险进行跟踪和控制。

7.4.13.4.3.1 其他价格风险敞口

单位：人民币元

| 项目 | 本期末 2020 年 12 月 31 日 | | 上年度末 2019 年 12 月 31 日 | |
|---------------|----------------------|---------------|-----------------------|---------------|
| | 公允价值 | 占基金资产净值比例 (%) | 公允价值 | 占基金资产净值比例 (%) |
| 交易性金融资产-股票投资 | 321,582,921.00 | 18.14 | 326,426,839.43 | 21.52 |
| 交易性金融资产-基金投资 | - | - | - | - |
| 交易性金融资产-贵金属投资 | - | - | - | - |
| 衍生金融资产-权证投资 | - | - | - | - |
| 其他 | - | - | - | - |
| 合计 | 321,582,921.00 | 18.14 | 326,426,839.43 | 21.52 |

7.4.13.4.3.2 其他价格风险的敏感性分析

| 假设 | 除沪深 300 指数以外的其他市场变量保持不变 | | |
|----|-------------------------|-----------------------------|------------------------|
| 分析 | 相关风险变量的变动 | 对资产负债表日基金资产净值的影响金额（单位：人民币元） | |
| | | 本期末（2020 年 12 月 31 日） | 上年度末（2019 年 12 月 31 日） |
| | 1. 沪深 300 上升 5% | 12,107,032.50 | 14,491,311.50 |
| | 2. 沪深 300 下降 5% | -12,107,032.50 | -14,491,311.50 |

7.4.14 有助于理解和分析会计报表需要说明的其他事项

(1) 公允价值

(a) 金融工具公允价值计量的方法

公允价值计量结果所属的层次，由对公允价值计量整体而言具有重要意义的输入值所属的最低层次决定：

第一层次：相同资产或负债在活跃市场上未经调整的报价。

第二层次：除第一层次输入值外相关资产或负债直接或间接可观察的输入值。

第三层次：相关资产或负债的不可观察输入值。

(b) 持续的以公允价值计量的金融工具

(i) 各层次金融工具公允价值

于 2020 年 12 月 31 日，本基金持有的以公允价值计量且其变动计入当期损益的金融资产中属于第一层次的余额为 344,241,970.91 元，属于第二层次的余额为 1,315,315,941.09 元，无属于第三层次的余额(2019 年 12 月 31 日：第一层次 403,743,452.58 元，第二层次 1,493,861,982.75 元，无第三层次)。

(ii) 公允价值所属层次间的重大变动

本基金以导致各层次之间转换的事项发生日为确认各层次之间转换的时点。

对于证券交易所上市的股票和债券，若出现重大事项停牌、交易不活跃(包括涨跌停时的交易不活跃)、或属于非公开发行等情况，本基金不会于停牌日至交易恢复活跃日期间、交易不活跃期间及限售期间将相关股票和债券的公允价值列入第一层次；并根据估值调整中采用的不可观察输入值对于公允价值的影响程度，确定相关股票和债券公允价值应属第二层次还是第三层次。

(iii) 第三层次公允价值余额和本期变动金额

无。

(c) 非持续的以公允价值计量的金融工具

于 2020 年 12 月 31 日，本基金未持有非持续的以公允价值计量的金融资产(2019 年 12 月 31 日：同)。

(d) 不以公允价值计量的金融工具

不以公允价值计量的金融资产和负债主要包括应收款项和其他金融负债，其账面价值与公允价值相差很小。

(2) 除公允价值外，截至资产负债表日本基金无需要说明的其他重要事项。

§ 8 投资组合报告

8.1 期末基金资产组合情况

金额单位：人民币元

| 序号 | 项目 | 金额（元） | 占基金总资产的比例（%） |
|----|--------|------------------|--------------|
| 1 | 权益投资 | 321,582,921.00 | 17.81 |
| | 其中：股票 | 321,582,921.00 | 17.81 |
| 2 | 基金投资 | - | - |
| 3 | 固定收益投资 | 1,337,974,991.00 | 74.10 |
| | 其中：债券 | 1,337,974,991.00 | 74.10 |
| | 资产支持证券 | - | - |

| | | | |
|---|-------------------|------------------|--------|
| 4 | 贵金属投资 | - | - |
| 5 | 金融衍生品投资 | - | - |
| 6 | 买入返售金融资产 | 88,000,000.00 | 4.87 |
| | 其中：买断式回购的买入返售金融资产 | - | - |
| 7 | 银行存款和结算备付金合计 | 29,311,664.24 | 1.62 |
| 8 | 其他资产 | 28,885,815.50 | 1.60 |
| 9 | 合计 | 1,805,755,391.74 | 100.00 |

8.2 报告期末按行业分类的股票投资组合

8.2.1 报告期末按行业分类的境内股票投资组合

金额单位：人民币元

| 代码 | 行业类别 | 公允价值（元） | 占基金资产净值比例（%） |
|----|------------------|----------------|--------------|
| A | 农、林、牧、渔业 | - | - |
| B | 采矿业 | - | - |
| C | 制造业 | 245,084,126.16 | 13.83 |
| D | 电力、热力、燃气及水生产和供应业 | 20,736,000.00 | 1.17 |
| E | 建筑业 | - | - |
| F | 批发和零售业 | 16,322.72 | 0.00 |
| G | 交通运输、仓储和邮政业 | 19,998.88 | 0.00 |
| H | 住宿和餐饮业 | - | - |
| I | 信息传输、软件和信息技术服务业 | 4,814,139.56 | 0.27 |
| J | 金融业 | 39,487,826.49 | 2.23 |
| K | 房地产业 | 6,181,000.00 | 0.35 |
| L | 租赁和商务服务业 | - | - |
| M | 科学研究和技术服务业 | 15,649.20 | 0.00 |
| N | 水利、环境和公共设施管理业 | 37,596.72 | 0.00 |
| O | 居民服务、修理和其他服务业 | - | - |
| P | 教育 | - | - |
| Q | 卫生和社会工作 | 5,142,000.00 | 0.29 |
| R | 文化、体育和娱乐业 | 48,261.27 | 0.00 |
| S | 综合 | - | - |
| | 合计 | 321,582,921.00 | 18.14 |

8.2.2 报告期末按行业分类的港股通投资股票投资组合

本基金本报告期末未持有港股通投资股票。

8.3 期末按公允价值占基金资产净值比例大小排序的所有股票投资明细

金额单位：人民币元

| 序号 | 股票代码 | 股票名称 | 数量（股） | 公允价值（元） | 占基金资产净值比例 |
|----|------|------|-------|---------|-----------|
|----|------|------|-------|---------|-----------|

| | | | | | (%) |
|----|--------|------|-----------|---------------|------|
| 1 | 688981 | 中芯国际 | 462,175 | 26,145,239.75 | 1.48 |
| 2 | 600887 | 伊利股份 | 500,007 | 22,185,310.59 | 1.25 |
| 3 | 600741 | 华域汽车 | 750,046 | 21,616,325.72 | 1.22 |
| 4 | 601966 | 玲珑轮胎 | 600,033 | 21,103,160.61 | 1.19 |
| 5 | 600886 | 国投电力 | 2,400,000 | 20,736,000.00 | 1.17 |
| 6 | 600690 | 海尔智家 | 700,068 | 20,448,986.28 | 1.15 |
| 7 | 601877 | 正泰电器 | 500,000 | 19,580,000.00 | 1.10 |
| 8 | 002142 | 宁波银行 | 499,941 | 17,667,914.94 | 1.00 |
| 9 | 002078 | 太阳纸业 | 1,000,000 | 14,430,000.00 | 0.81 |
| 10 | 000063 | 中兴通讯 | 400,000 | 13,460,000.00 | 0.76 |
| 11 | 002597 | 金禾实业 | 400,000 | 12,972,000.00 | 0.73 |
| 12 | 300760 | 迈瑞医疗 | 25,000 | 10,650,000.00 | 0.60 |
| 13 | 601166 | 兴业银行 | 500,000 | 10,435,000.00 | 0.59 |
| 14 | 600176 | 中国巨石 | 500,000 | 9,980,000.00 | 0.56 |
| 15 | 603899 | 晨光文具 | 100,000 | 8,856,000.00 | 0.50 |
| 16 | 600036 | 招商银行 | 160,089 | 7,035,911.55 | 0.40 |
| 17 | 300196 | 长海股份 | 400,000 | 6,812,000.00 | 0.38 |
| 18 | 000625 | 长安汽车 | 300,000 | 6,564,000.00 | 0.37 |
| 19 | 000961 | 中南建设 | 700,000 | 6,181,000.00 | 0.35 |
| 20 | 603658 | 安图生物 | 40,000 | 5,807,200.00 | 0.33 |
| 21 | 600276 | 恒瑞医药 | 49,946 | 5,566,981.16 | 0.31 |
| 22 | 300244 | 迪安诊断 | 150,000 | 5,142,000.00 | 0.29 |
| 23 | 601318 | 中国平安 | 50,000 | 4,349,000.00 | 0.25 |
| 24 | 300601 | 康泰生物 | 19,968 | 3,484,416.00 | 0.20 |
| 25 | 688608 | 恒玄科技 | 10,030 | 3,319,930.00 | 0.19 |
| 26 | 600597 | 光明乳业 | 200,000 | 3,252,000.00 | 0.18 |
| 27 | 688023 | 安恒信息 | 12,199 | 3,172,959.90 | 0.18 |
| 28 | 603806 | 福斯特 | 30,000 | 2,562,000.00 | 0.14 |
| 29 | 300832 | 新产业 | 10,000 | 1,320,600.00 | 0.07 |

| | | | | | |
|----|--------|------|---------|--------------|------|
| 30 | 688256 | 寒武纪 | 8,962 | 1,286,405.48 | 0.07 |
| 31 | 300463 | 迈克生物 | 20,000 | 932,000.00 | 0.05 |
| 32 | 002381 | 双箭股份 | 100,000 | 833,000.00 | 0.05 |
| 33 | 003012 | 东鹏控股 | 50,000 | 720,000.00 | 0.04 |
| 34 | 300999 | 金龙鱼 | 8,101 | 715,237.29 | 0.04 |
| 35 | 688526 | 科前生物 | 14,620 | 573,688.80 | 0.03 |
| 36 | 688777 | 中控技术 | 2,897 | 290,279.40 | 0.02 |
| 37 | 300896 | 爱美客 | 473 | 285,389.28 | 0.02 |
| 38 | 688286 | 敏芯股份 | 1,681 | 197,231.73 | 0.01 |
| 39 | 688393 | 安必平 | 4,241 | 152,803.23 | 0.01 |
| 40 | 300869 | 康泰医学 | 862 | 95,578.56 | 0.01 |
| 41 | 688569 | 铁科轨道 | 4,276 | 85,947.60 | 0.00 |
| 42 | 300860 | 锋尚文化 | 381 | 48,261.27 | 0.00 |
| 43 | 300861 | 美畅股份 | 824 | 42,106.40 | 0.00 |
| 44 | 300867 | 圣元环保 | 1,176 | 37,596.72 | 0.00 |
| 45 | 300919 | 中伟股份 | 610 | 37,521.10 | 0.00 |
| 46 | 300872 | 天阳科技 | 871 | 32,958.64 | 0.00 |
| 47 | 300870 | 欧陆通 | 478 | 31,390.26 | 0.00 |
| 48 | 300877 | 金春股份 | 569 | 28,933.65 | 0.00 |
| 49 | 300871 | 回盛生物 | 556 | 21,517.20 | 0.00 |
| 50 | 300873 | 海晨股份 | 484 | 19,998.88 | 0.00 |
| 51 | 300878 | 维康药业 | 395 | 19,244.40 | 0.00 |
| 52 | 300891 | 惠云钛业 | 1,143 | 18,745.20 | 0.00 |
| 53 | 003029 | 吉大正元 | 716 | 18,716.24 | 0.00 |
| 54 | 003028 | 振邦智能 | 432 | 18,010.08 | 0.00 |
| 55 | 300908 | 仲景食品 | 285 | 17,225.40 | 0.00 |
| 56 | 300868 | 杰美特 | 388 | 16,792.64 | 0.00 |
| 57 | 300884 | 狄耐克 | 499 | 16,721.49 | 0.00 |
| 58 | 605179 | 一鸣食品 | 939 | 16,582.74 | 0.00 |
| 59 | 300892 | 品渥食品 | 272 | 16,322.72 | 0.00 |
| 60 | 300887 | 谱尼测试 | 210 | 15,649.20 | 0.00 |
| 61 | 300889 | 爱克股份 | 479 | 14,427.48 | 0.00 |
| 62 | 300890 | 翔丰华 | 286 | 13,971.10 | 0.00 |
| 63 | 300902 | 国安达 | 551 | 13,367.26 | 0.00 |
| 64 | 300895 | 铜牛信息 | 283 | 12,819.90 | 0.00 |
| 65 | 300879 | 大叶股份 | 466 | 12,637.92 | 0.00 |
| 66 | 300881 | 盛德鑫泰 | 291 | 9,402.21 | 0.00 |
| 67 | 605277 | 新亚电子 | 507 | 8,593.65 | 0.00 |
| 68 | 003030 | 祖名股份 | 480 | 7,286.40 | 0.00 |
| 69 | 300886 | 华业香料 | 147 | 6,713.49 | 0.00 |
| 70 | 003031 | 中瓷电子 | 387 | 5,909.49 | 0.00 |

8.4 报告期内股票投资组合的重大变动

8.4.1 累计买入金额超出期初基金资产净值 2%或前 20 名的股票明细

金额单位：人民币元

| 序号 | 股票代码 | 股票名称 | 本期累计买入金额 | 占期初基金资产净值比例 (%) |
|----|--------|------|---------------|-----------------|
| 1 | 000001 | 平安银行 | 40,000,205.20 | 2.64 |
| 2 | 601939 | 建设银行 | 33,201,749.52 | 2.19 |
| 3 | 600030 | 中信证券 | 26,866,753.67 | 1.77 |
| 4 | 601607 | 上海医药 | 21,353,504.21 | 1.41 |
| 5 | 600886 | 国投电力 | 19,168,077.91 | 1.26 |
| 6 | 601009 | 南京银行 | 18,802,943.53 | 1.24 |
| 7 | 601166 | 兴业银行 | 15,353,552.40 | 1.01 |
| 8 | 000063 | 中兴通讯 | 15,075,273.00 | 0.99 |
| 9 | 601877 | 正泰电器 | 15,014,742.45 | 0.99 |
| 10 | 600406 | 国电南瑞 | 15,006,003.94 | 0.99 |
| 11 | 600048 | 保利地产 | 13,539,925.43 | 0.89 |
| 12 | 600036 | 招商银行 | 13,425,136.75 | 0.88 |
| 13 | 002142 | 宁波银行 | 13,219,501.29 | 0.87 |
| 14 | 600690 | 海尔智家 | 13,218,511.35 | 0.87 |
| 15 | 601966 | 玲珑轮胎 | 13,102,960.21 | 0.86 |
| 16 | 688981 | 中芯国际 | 12,691,325.50 | 0.84 |
| 17 | 002078 | 太阳纸业 | 11,956,488.26 | 0.79 |
| 18 | 600597 | 光明乳业 | 11,909,059.00 | 0.78 |
| 19 | 600887 | 伊利股份 | 11,573,686.80 | 0.76 |
| 20 | 000961 | 中南建设 | 10,727,614.00 | 0.71 |

注：买入包括二级市场上主动的买入、新股、配股、债转股、换股及行权等获得的股票，买入金额按成交金额（成交单价乘以成交数量）填列，不考虑相关交易费用。

8.4.2 累计卖出金额超出期初基金资产净值 2%或前 20 名的股票明细

金额单位：人民币元

| 序号 | 股票代码 | 股票名称 | 本期累计卖出金额 | 占期初基金资产净值比例 (%) |
|----|--------|------|---------------|-----------------|
| 1 | 000001 | 平安银行 | 46,446,354.66 | 3.06 |
| 2 | 601939 | 建设银行 | 33,243,077.00 | 2.19 |
| 3 | 601166 | 兴业银行 | 32,819,554.68 | 2.16 |
| 4 | 600030 | 中信证券 | 31,443,197.50 | 2.07 |
| 5 | 601009 | 南京银行 | 26,805,283.92 | 1.77 |
| 6 | 601607 | 上海医药 | 25,196,441.91 | 1.66 |
| 7 | 600406 | 国电南瑞 | 23,824,995.19 | 1.57 |
| 8 | 601818 | 光大银行 | 20,468,803.20 | 1.35 |
| 9 | 601928 | 凤凰传媒 | 20,004,043.37 | 1.32 |
| 10 | 600887 | 伊利股份 | 14,766,228.50 | 0.97 |
| 11 | 600048 | 保利地产 | 14,110,337.22 | 0.93 |

| | | | | |
|----|--------|------|---------------|------|
| 12 | 000895 | 双汇发展 | 13,739,899.05 | 0.91 |
| 13 | 000513 | 丽珠集团 | 12,219,641.00 | 0.81 |
| 14 | 600600 | 青岛啤酒 | 12,191,565.97 | 0.80 |
| 15 | 600597 | 光明乳业 | 11,522,045.26 | 0.76 |
| 16 | 000651 | 格力电器 | 10,262,638.30 | 0.68 |
| 17 | 000538 | 云南白药 | 10,193,816.11 | 0.67 |
| 18 | 000625 | 长安汽车 | 9,919,668.00 | 0.65 |
| 19 | 603259 | 药明康德 | 9,117,339.65 | 0.60 |
| 20 | 600036 | 招商银行 | 9,036,235.12 | 0.60 |

注：卖出包括二级市场上主动的卖出、换股、要约收购、发行人回购及行权等减少的股票，卖出金额按成交金额（成交单价乘以成交数量）填列，不考虑相关交易费用。

8.4.3 买入股票的成本总额及卖出股票的收入总额

单位：人民币元

| | |
|--------------|----------------|
| 买入股票成本（成交）总额 | 531,576,475.93 |
| 卖出股票收入（成交）总额 | 733,773,737.75 |

注：买入股票成本、卖出股票收入均按买卖成交金额（成交单价乘以成交数量）填列，不考虑相关交易费用。

8.5 期末按债券品种分类的债券投资组合

金额单位：人民币元

| 序号 | 债券品种 | 公允价值（元） | 占基金资产净值比例（%） |
|----|-----------|------------------|--------------|
| 1 | 国家债券 | 2,996,100.00 | 0.17 |
| 2 | 央行票据 | - | - |
| 3 | 金融债券 | 219,425,000.00 | 12.38 |
| | 其中：政策性金融债 | 99,822,000.00 | 5.63 |
| 4 | 企业债券 | 492,347,905.30 | 27.78 |
| 5 | 企业短期融资券 | - | - |
| 6 | 中期票据 | 569,945,000.00 | 32.16 |
| 7 | 可转债（可交换债） | 53,260,985.70 | 3.00 |
| 8 | 同业存单 | - | - |
| 9 | 其他 | - | - |
| 10 | 合计 | 1,337,974,991.00 | 75.49 |

8.6 期末按公允价值占基金资产净值比例大小排序的前五名债券投资明细

金额单位：人民币元

| 序号 | 债券代码 | 债券名称 | 数量（张） | 公允价值（元） | 占基金资产净值比例（%） |
|----|--------|----------|---------|---------------|--------------|
| 1 | 200403 | 20 农发 03 | 800,000 | 79,656,000.00 | 4.49 |

| | | | | | |
|---|-----------|-------------------|---------|---------------|------|
| 2 | 175532 | 20 京投 04 | 500,000 | 50,320,000.00 | 2.84 |
| 3 | 102002261 | 20 深圳地铁 MTN003 | 500,000 | 50,315,000.00 | 2.84 |
| 4 | 102000066 | 20 苏国信 MTN001 | 500,000 | 50,260,000.00 | 2.84 |
| 5 | 102000017 | 20 广晟 MTN001 | 500,000 | 50,230,000.00 | 2.83 |

8.7 期末按公允价值占基金资产净值比例大小排序的所有资产支持证券投资明细

本基金本报告期末未持有资产支持证券。

8.8 报告期末按公允价值占基金资产净值比例大小排序的前五名贵金属投资明细

本基金本报告期末未持有贵金属。

8.9 期末按公允价值占基金资产净值比例大小排序的前五名权证投资明细

本基金本报告期末未持有权证。

8.10 报告期末本基金投资的股指期货交易情况说明

8.10.1 报告期末本基金投资的股指期货持仓和损益明细

无。

8.10.2 本基金投资股指期货的投资政策

本基金在进行股指期货投资时，将根据风险管理原则，以套期保值为主要目的，采用流动性好、交易活跃的期货合约，通过对证券市场和期货市场运行趋势的研究，结合股指期货的定价模型寻求其合理的估值水平，与现货资产进行匹配，通过多头或空头套期保值等策略进行套期保值操作。基金管理人将充分考虑股指期货的收益性、流动性及风险性特征，运用股指期货对冲系统性风险、对冲特殊情况下的流动性风险，如大额申购赎回等；利用金融衍生品的杠杆作用，以达到降低投资组合的整体风险的目的。

8.11 报告期末本基金投资的国债期货交易情况说明

8.11.1 本期国债期货投资政策

无。

8.11.2 报告期末本基金投资的国债期货持仓和损益明细

无。

8.11.3 本期国债期货投资评价

无。

8.12 投资组合报告附注

8.12.1 声明本基金投资的前十名证券的发行主体本期是否出现被监管部门立案调查，或在报告编制日前一年内受到公开谴责、处罚的情形。如是，还应对相关证券的投资决策程序做出说明

报告期内基金投资的前十名证券的发行主体未有被监管部门立案调查，不存在报告编制日前一年内受到公开谴责、处罚的情形。

8.12.2 声明基金投资的前十名股票是否超出基金合同规定的备选股票库。如是，还应对相关股票的投资决策程序做出说明

本基金投资的前十名股票没有超出基金合同规定的备选股票库，本基金管理人从制度和流程上要求股票必须先入库再买入。

8.12.3 期末其他各项资产构成

单位：人民币元

| 序号 | 名称 | 金额（元） |
|----|---------|---------------|
| 1 | 存出保证金 | 122,976.06 |
| 2 | 应收证券清算款 | - |
| 3 | 应收股利 | - |
| 4 | 应收利息 | 15,283,387.10 |
| 5 | 应收申购款 | 13,479,452.34 |
| 6 | 其他应收款 | - |
| 7 | 待摊费用 | - |
| 8 | 其他 | - |
| 9 | 合计 | 28,885,815.50 |

8.12.4 期末持有的处于转股期的可转换债券明细

金额单位：人民币元

| 序号 | 债券代码 | 债券名称 | 公允价值（元） | 占基金资产净值比例（%） |
|----|--------|----------|---------------|--------------|
| 1 | 132011 | 17 浙报 EB | 22,655,000.00 | 1.28 |
| 2 | 132007 | 16 凤凰 EB | 15,448,500.00 | 0.87 |
| 3 | 132009 | 17 中油 EB | 14,619,185.70 | 0.82 |

8.12.5 期末前十名股票中存在流通受限情况的说明

| 序号 | 股票代码 | 股票名称 | 流通受限部分的公允价值（元） | 占基金资产净值比例（%） | 流通受限情况说明 |
|----|--------|------|----------------|--------------|----------|
| 1 | 688981 | 中芯国际 | 26,145,239.75 | 1.48 | 科创板新股锁定期 |

§ 9 基金份额持有人信息

9.1 期末基金份额持有人户数及持有人结构

份额单位：份

| 份额级别 | 持有人户数（户） | 户均持有的基金份额 | 持有人结构 | | | |
|----------|----------|-----------|---------------|--------|------------------|--------|
| | | | 机构投资者 | | 个人投资者 | |
| | | | 持有份额 | 占总份额比例 | 持有份额 | 占总份额比例 |
| 南方安裕混合 A | 27,492 | 32,644.58 | 45,448,863.25 | 5.06% | 852,015,950.96 | 94.94% |
| 南方安裕混合 C | 135,064 | 5,029.38 | 41,678,634.25 | 6.14% | 637,609,614.93 | 93.86% |
| 合计 | 162,556 | 9,699.75 | 87,127,497.50 | 5.53% | 1,489,625,565.89 | 94.47% |

注：机构投资者/个人投资者持有份额占总份额比例计算中，对下属分级基金，比例的分母采用各自级别的份额，对合计数，比例的分母采用下属分级基金份额的合计数（即期末基金份额总额），户均持有的基金份额的合计数=期末基金份额总额/期末持有人户数合计。

9.2 期末基金管理人的从业人员持有本基金的情况

| 项目 | 份额级别 | 持有份额总数（份） | 占基金总份额比例 |
|------------------|----------|------------|----------|
| 基金管理人所有从业人员持有本基金 | 南方安裕混合 A | 855,617.45 | 0.0953% |
| | 南方安裕混合 C | 2,161.98 | 0.0003% |
| | 合计 | 857,779.43 | 0.0544% |

注：分级基金管理人的从业人员持有份额占总份额比例计算中，对下属分级基金，比例的分母采用各自级别的份额，对合计数，比例的分母采用下属分级基金份额的合计数（即期末基金份额总额）。

9.3 期末基金管理人的从业人员持有本开放式基金份额总量区间情况

| 项目 | 份额级别 | 持有基金份额总量的数量区间（万份） |
|--------------------------------|----------|-------------------|
| 本公司高级管理人员、基金投资和研究部门负责人持有本开放式基金 | 南方安裕混合 A | 0 |
| | 南方安裕混合 C | 0 |
| | 合计 | 0 |
| 本基金基金经理持有本开放式基金 | 南方安裕混合 A | 50~100 |
| | 南方安裕混合 C | 0 |
| | 合计 | 50~100 |

§ 10 开放式基金份额变动

单位：份

| 项目 | 南方安裕混合 A | 南方安裕混合 C |
|----------------------------|------------------|----------------|
| 基金合同生效日(2016年11月15日)基金份额总额 | 3,101,835,666.55 | - |
| 本报告期期初基金份额总额 | 1,110,934,465.22 | 290,867,197.25 |
| 本报告期基金总申购份额 | 2,133,505,481.04 | 863,297,807.45 |
| 减：报告期基金总赎回份额 | 2,346,975,132.05 | 474,876,755.52 |
| 本报告期期间基金拆分变动份额（份额减少以“-”填列） | - | - |
| 本报告期期末基金份额总额 | 897,464,814.21 | 679,288,249.18 |

§ 11 重大事件揭示

11.1 基金份额持有人大会决议

本报告期未召开基金份额持有人大会。

11.2 基金管理人、基金托管人的专门基金托管部门的重大人事变动

本报告期内，本基金的基金管理人未发生重大人事变动。

本报告期内，基金托管人的专门基金托管部门未发生重大人事变动。

11.3 涉及基金管理人、基金财产、基金托管业务的诉讼

本报告期内，无涉及基金管理人主营业务的诉讼。

本报告期内，无涉及基金财产、基金托管业务的诉讼。

11.4 基金投资策略的改变

本报告期基金投资策略无改变。

11.5 为基金进行审计的会计师事务所情况

本报告期本基金的审计事务所无变化，目前普华永道中天会计师事务所（特殊普通合伙）已为本基金提供审计服务 4 年，本报告期应支付给普华永道中天会计师事务所（特殊普通合伙）的报酬为人民币 90,000.00 元。

11.6 管理人、托管人及其高级管理人员受稽查或处罚等情况

本报告期内，基金管理人及其高级管理人员未受监管部门稽查或处罚。

本报告期内，基金托管人及其高级管理人员未受监管部门稽查或处罚。

11.7 基金租用证券公司交易单元的有关情况

11.7.1 基金租用证券公司交易单元进行股票投资及佣金支付情况

金额单位：人民币元

| 券商名称 | 交易单元数量 | 股票交易 | | 应支付该券商的佣金 | | 备注 |
|------|--------|----------------|--------------|------------|------------|----|
| | | 成交金额 | 占当期股票成交总额的比例 | 佣金 | 占当期佣金总量的比例 | |
| 华泰证券 | 1 | 398,918,381.93 | 32.74% | 362,509.69 | 32.70% | - |
| 中信证券 | 2 | 391,996,329.17 | 32.17% | 356,794.40 | 32.18% | - |
| 方正证券 | 1 | 191,960,700.61 | 15.75% | 174,923.52 | 15.78% | - |
| 招商证券 | 1 | 139,747,693.06 | 11.47% | 127,296.79 | 11.48% | - |
| 海通证券 | 1 | 95,802,753.31 | 7.86% | 87,121.16 | 7.86% | - |
| 平安证券 | 1 | - | - | - | - | - |
| 兴业证券 | 1 | - | - | - | - | - |
| 中泰证券 | 1 | - | - | - | - | - |
| 东兴证券 | 1 | - | - | - | - | - |

注：交易单元的选择标准和程序根据中国证监会《关于完善证券投资基金交易席位制度有关问题的通知》（证监基金字[2007]48号）的有关规定，我公司制定了租用证券公司交易单元的选择标准和程序：

A：选择标准

- 1、公司经营行为规范，财务状况和经营状况良好；
- 2、公司具有较强的研究能力，能及时、全面地为基金提供高质量的宏观经济研究、行业研究及市场走向、个股分析报告和专门研究报告；
- 3、公司内部管理规范，能满足基金操作的保密要求；
- 4、建立了广泛的信息网络，能及时提供准确的信息资讯服务。

B：选择流程 公司研究部门定期对券商服务质量从以下几方面进行量化评比，并根据评比的结果选择席位：

- 1、服务的主动性。主要针对证券公司承接调研课题的态度、协助安排上市公司调研、以及就有关专题提供研究报告和讲座；
- 2、研究报告的质量。主要是指证券公司所提供研究报告是否详实，投资建议是否准确；
- 3、资讯提供的及时性及便利性。主要是指证券公司提供资讯的时效性、及时性以及提供资讯的渠道是否便利、提供的资讯是否充足全面。

11.7.2 基金租用证券公司交易单元进行其他证券投资的情况

金额单位：人民币元

| 券商名称 | 债券交易 | | 债券回购交易 | | 权证交易 | |
|------|------|------|--------|------|------|------|
| | 成交金额 | 占当期债 | 成交金额 | 占当期债 | 成交金额 | 占当期权 |

| | | 券成交总 额的比例 | | 券回购成 交总额的 比例 | | 证成交总 额的比例 |
|------|----------------|--------------|-------------------|--------------------|---|--------------|
| 华泰证券 | 80,619,335.45 | 10.70% | - | - | - | - |
| 中信证券 | 424,989,017.70 | 56.41% | 6,152,000,000.00 | 27.36% | - | - |
| 方正证券 | 10,648,790.10 | 1.41% | 11,321,000,000.00 | 50.36% | - | - |
| 招商证券 | 54,775,253.40 | 7.27% | 3,278,000,000.00 | 14.58% | - | - |
| 海通证券 | 182,377,274.40 | 24.21% | 1,731,000,000.00 | 7.70% | - | - |
| 平安证券 | - | - | - | - | - | - |
| 兴业证券 | - | - | - | - | - | - |
| 中泰证券 | - | - | - | - | - | - |
| 东兴证券 | - | - | - | - | - | - |

11.8 其他重大事件

| 序号 | 公告事项 | 法定披露方式 | 法定披露日期 |
|----|--|----------------------------|------------|
| 1 | 南方基金关于旗下部分基金增加中国人寿为销售机构及开通相关业务的公告 | 证券时报、基金管理人网站、中国证监会基金电子披露网站 | 2020-01-10 |
| 2 | 南方基金管理股份有限公司旗下全部基金 2019 年第四季度报告提示性公告 | 证券时报、基金管理人网站、中国证监会基金电子披露网站 | 2020-01-20 |
| 3 | 南方基金关于旗下部分基金增加鼎信汇金为销售机构及开通相关业务的公告 | 证券时报、基金管理人网站、中国证监会基金电子披露网站 | 2020-02-07 |
| 4 | 南方基金关于旗下部分基金增加和耕传承为销售机构的公告 | 证券时报、基金管理人网站、中国证监会基金电子披露网站 | 2020-03-30 |
| 5 | 南方基金关于旗下部分基金增加中信证券（华南）为销售机构及开通相关业务的公告 | 证券时报、基金管理人网站、中国证监会基金电子披露网站 | 2020-05-06 |
| 6 | 南方基金关于旗下部分基金增加杭州联合银行为销售机构及开通相关业务的公告 | 证券时报、基金管理人网站、中国证监会基金电子披露网站 | 2020-05-12 |
| 7 | 南方基金关于旗下部分基金增加平安银行为销售机构及开通相关业务的公告 | 证券时报、基金管理人网站、中国证监会基金电子披露网站 | 2020-05-22 |
| 8 | 南方基金管理股份有限公司关于长春农村商业银行股份有限公司终止代理销售本公司旗下基金的公告 | 证券时报、基金管理人网站、中国证监会基金电子披露网站 | 2020-06-05 |
| 9 | 南方基金关于旗下部分基金增加华夏银行为销售机构及开通相关业务的公告 | 证券时报、基金管理人网站、中国证监会基金电子披露网站 | 2020-06-24 |

| | | | |
|----|--|----------------------------|------------|
| 10 | 南方安裕混合型证券投资基金限制大额申购、定投和转换转入业务的公告 | 证券时报、基金管理人网站、中国证监会基金电子披露网站 | 2020-08-12 |
| 11 | 南方安裕混合型证券投资基金分红公告 | 证券时报、基金管理人网站、中国证监会基金电子披露网站 | 2020-08-12 |
| 12 | 南方安裕混合型证券投资基金恢复大额申购、定投和转换转入业务的公告 | 证券时报、基金管理人网站、中国证监会基金电子披露网站 | 2020-08-17 |
| 13 | 南方基金关于旗下部分基金增加鄞州银行为销售机构及开通相关业务的公告 | 证券时报、基金管理人网站、中国证监会基金电子披露网站 | 2020-09-15 |
| 14 | 南方基金关于旗下部分基金参加中国银行固收及“固收+”系列公募基金申购优惠活动的公告 | 证券时报、基金管理人网站、中国证监会基金电子披露网站 | 2020-09-22 |
| 15 | 南方基金关于调整中国银行各交易渠道基金申购费率优惠标准的公告 | 证券时报、基金管理人网站、中国证监会基金电子披露网站 | 2020-09-22 |
| 16 | 南方基金关于旗下部分基金增加凤凰金信为销售机构及开通相关业务的公告 | 证券时报、基金管理人网站、中国证监会基金电子披露网站 | 2020-09-30 |
| 17 | 南方基金管理股份有限公司关于旗下基金投资关联方承销证券的公告 | 证券时报、基金管理人网站、中国证监会基金电子披露网站 | 2020-11-04 |
| 18 | 南方基金关于旗下部分基金增加广发银行为销售机构及开通相关业务的公告 | 证券时报、基金管理人网站、中国证监会基金电子披露网站 | 2020-11-11 |
| 19 | 南方基金管理股份有限公司关于中民财富基金销售（上海）有限公司终止代理销售本公司旗下基金的公告 | 证券时报、基金管理人网站、中国证监会基金电子披露网站 | 2020-12-04 |
| 20 | 南方基金关于旗下部分基金增加东方财富证券为销售机构及开通相关业务的公告 | 证券时报、基金管理人网站、中国证监会基金电子披露网站 | 2020-12-07 |
| 21 | 南方基金管理股份有限公司关于旗下基金投资关联方承销证券的公告 | 证券时报、基金管理人网站、中国证监会基金电子披露网站 | 2020-12-09 |
| 22 | 南方基金管理股份有限公司关于旗下基金投资关联方承销证券的公告 | 证券时报、基金管理人网站、中国证监会基金电子披露网站 | 2020-12-17 |
| 23 | 南方基金关于旗下部分基金参加中国工商银行基金费率优惠活动的公告 | 证券时报、基金管理人网站、中国证监会基金电子披露网站 | 2020-12-23 |
| 24 | 南方基金关于旗下部分基金参加交通银行基金申购及定投手续费率优惠活动的公告 | 证券时报、基金管理人网站、中国证监会 | 2020-12-30 |

| | | | |
|----|--|----------------------------|------------|
| | | 基金电子披露网站 | |
| 25 | 南方基金关于旗下部分基金参加邮储银行个人网上银行和手机银行基金申购费率优惠活动的公告 | 证券时报、基金管理人网站、中国证监会基金电子披露网站 | 2020-12-31 |

§ 12 影响投资者决策的其他重要信息

12.1 报告期内单一投资者持有基金份额比例达到或超过 20%的情况

报告期内单一投资者持有基金份额比例不存在达到或超过 20%的情况。

12.2 影响投资者决策的其他重要信息

无。

§ 13 备查文件目录

13.1 备查文件目录

- 1、中国证监会批准设立南方安裕混合型证券投资基金的文件；
- 2、《南方安裕混合型证券投资基金基金合同》；
- 3、《南方安裕混合型证券投资基金托管协议》；
- 4、基金管理人业务资格批件、营业执照；
- 5、报告期内在选定报刊上披露的各项公告；
- 6、《南方安裕混合型证券投资基金 2020 年年度报告》原文。

13.2 存放地点

深圳市福田区莲花街道益田路 5999 号基金大厦 32-42 楼。

13.3 查阅方式

网站：<http://www.nffund.com>