

融通易支付货币市场证券投资基金  
2021 年第 1 季度报告

2021 年 3 月 31 日

基金管理人：融通基金管理有限公司

基金托管人：中国民生银行股份有限公司

报告送出日期：2021 年 4 月 21 日

## § 1 重要提示

基金管理人的董事会及董事保证本报告所载资料不存在虚假记载、误导性陈述或重大遗漏，并对其内容的真实性、准确性和完整性承担个别及连带责任。

基金托管人中国民生银行股份有限公司根据本基金合同规定，于 2021 年 4 月 15 日复核了本报告中的财务指标、净值表现和投资组合报告等内容，保证复核内容不存在虚假记载、误导性陈述或者重大遗漏。

基金管理人承诺以诚实信用、勤勉尽责的原则管理和运用基金资产，但不保证基金一定盈利。

基金的过往业绩并不代表其未来表现。投资有风险，投资者在作出投资决策前应仔细阅读本基金的招募说明书。

本报告中财务资料未经审计。

本报告期自 2021 年 1 月 1 日起至 3 月 31 日止。

## § 2 基金产品概况

基金简称	融通易支付货币		
场内简称	融通货币		
基金主代码	161608		
基金运作方式	契约型开放式（ETF）		
基金合同生效日	2006 年 1 月 19 日		
报告期末基金份额总额	64,923,965,592.05 份		
投资目标	在强调本金安全性、资产充分流动性的前提下，追求稳定的当期收益。		
投资策略	1、根据宏观经济指标，重点关注利率变化趋势，决定基金投资组合的平均剩余期限； 2、根据各大类属资产的收益水平、平均剩余期限、流动性特征，决定基金投资组合中各类属资产的配置比例； 3、根据收益率、流动性、风险匹配原则以及债券的估值原则构建投资组合，并根据投资环境的变化相机调整； 4、在短期债券的单个债券选择上利用收益率利差策略、收益率曲线策略以及含权债券价值变动策略选择收益率高或价值被低估的短期债券，进行投资决策。		
业绩比较基准	银行活期存款利率（税后）		
风险收益特征	本基金属于证券投资基金中高流动性、低风险的品种，其预期风险和预期收益率低于股票、债券和混合型基金。		
基金管理人	融通基金管理有限公司		
基金托管人	中国民生银行股份有限公司		
下属分级基金的基金简称	融通易支付货币 A	融通易支付货币 B	融通易支付货币 E
下属分级基金的交易代码	161608	161615	511910
报告期末下属分级基金的份额总额	64,908,977,934.24 份	11,206,102.51 份	3,781,555.30 份

注：1、根据《关于融通易支付货币市场证券投资基金增设场内基金份额、调整收益分配原则并修订基金合同部分条款的公告》，本基金于 2016 年 6 月 20 日增设 E 类份额。

2、融通易支付货币 E(511910) 份额上市交易，基金份额面值为 100 元，本报告中所列 E 类份额数据面值已折算为 1 元。

### § 3 主要财务指标和基金净值表现

#### 3.1 主要财务指标

单位：人民币元

主要财务指标	报告期（2021 年 1 月 1 日-2021 年 3 月 31 日）		
	融通易支付货币 A	融通易支付货币 B	融通易支付货币 E
1. 本期已实现收益	341,456,345.13	71,126.03	22,978.34
2. 本期利润	341,456,345.13	71,126.03	22,978.34
3. 期末基金资产净值	64,908,977,934.24	11,206,102.51	3,781,555.30

注：1、本期已实现收益指基金本期利息收入、投资收益、其他收入（不含公允价值变动收益）扣除相关费用后的余额，本期利润为本期已实现收益加上本期公允价值变动收益，由于货币市场基金采用摊余成本法核算，因此，公允价值变动收益为零，本期已实现收益和本期利润的金额相等。

2、本基金自合同生效起至 2016 年 6 月 14 日，利润分配是按月结转份额；自 2016 年 6 月 15 日起，利润分配方式变更为按日结转份额。

#### 3.2 基金净值表现

##### 3.2.1 基金份额净值收益率及其与同期业绩比较基准收益率的比较

###### 融通易支付货币 A

阶段	净值收益率①	净值收益率标准差②	业绩比较基准收益率③	业绩比较基准收益率标准差④	①—③	②—④
过去三个月	0.5795%	0.0014%	0.0863%	0.0000%	0.4932%	0.0014%
过去六个月	1.1383%	0.0012%	0.1743%	0.0000%	0.9640%	0.0012%
过去一年	2.0715%	0.0015%	0.3493%	0.0000%	1.7222%	0.0015%
过去三年	7.6477%	0.0020%	1.0500%	0.0000%	6.5977%	0.0020%
过去五年	13.9466%	0.0021%	1.7493%	0.0000%	12.1973%	0.0021%
自基金合同生效起至今	56.9293%	0.0058%	16.6643%	0.0031%	40.2650%	0.0027%

###### 融通易支付货币 B

阶段	净值收益率①	净值收益率标准差②	业绩比较基准收益率③	业绩比较基准收益率标准差④	①—③	②—④
过去三个月	0.6388%	0.0014%	0.0863%	0.0000%	0.5525%	0.0014%

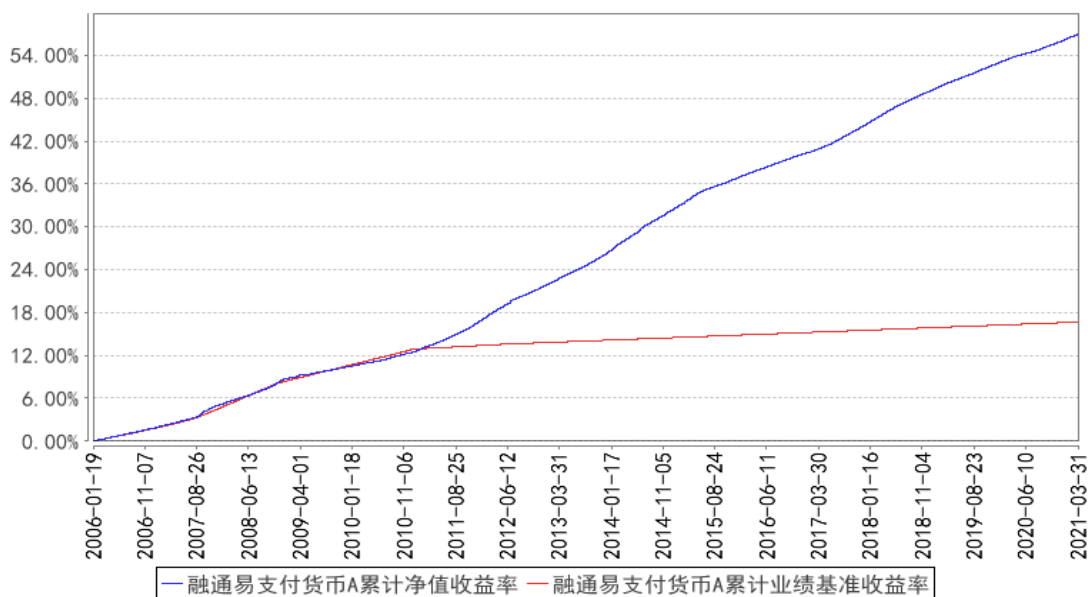
过去六个月	1.2590%	0.0012%	0.1743%	0.0000%	1.0847%	0.0012%
过去一年	2.3140%	0.0015%	0.3493%	0.0000%	1.9647%	0.0015%
过去三年	8.4201%	0.0020%	1.0500%	0.0000%	7.3701%	0.0020%
过去五年	15.3171%	0.0021%	1.7493%	0.0000%	13.5678%	0.0021%
自基金合同生效起至今	35.2876%	0.0055%	3.1386%	0.0000%	32.1490%	0.0055%

融通易支付货币 E

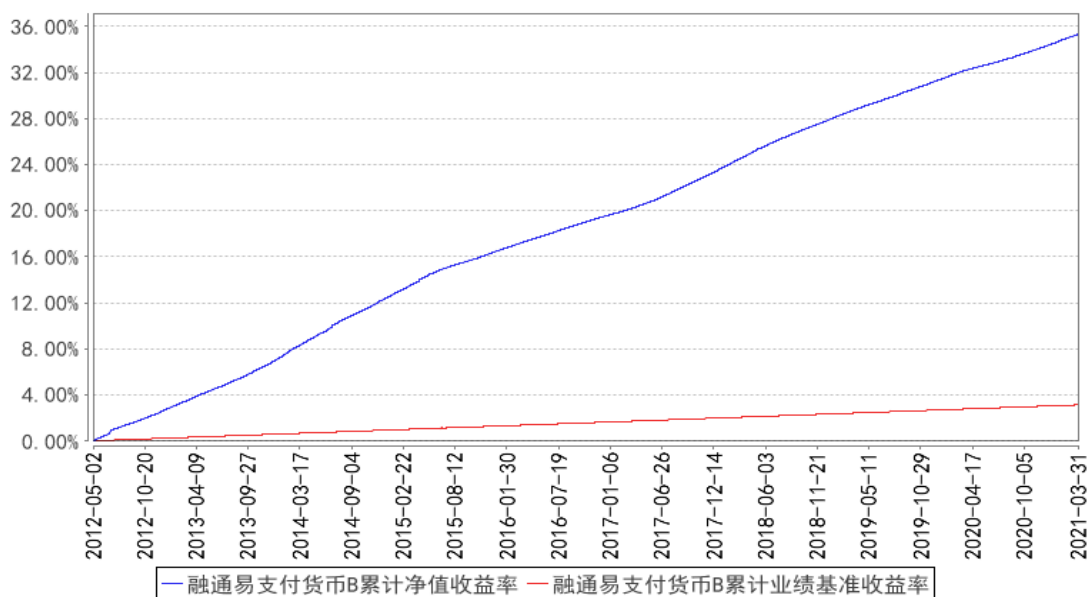
阶段	净值收益率①	净值收益率标准差②	业绩比较基准收益率③	业绩比较基准收益率标准差④	①-③	②-④
过去三个月	0.5791%	0.0014%	0.0863%	0.0000%	0.4928%	0.0014%
过去六个月	1.1378%	0.0012%	0.1743%	0.0000%	0.9635%	0.0012%
过去一年	2.0703%	0.0015%	0.3493%	0.0000%	1.7210%	0.0015%
过去三年	7.3222%	0.0021%	1.0500%	0.0000%	6.2722%	0.0021%
自基金合同生效起至今	12.9066%	0.0022%	1.6709%	0.0000%	11.2357%	0.0022%

3.2.2 自基金合同生效以来基金累计净值收益率变动及其与同期业绩比较基准收益率变动的比较

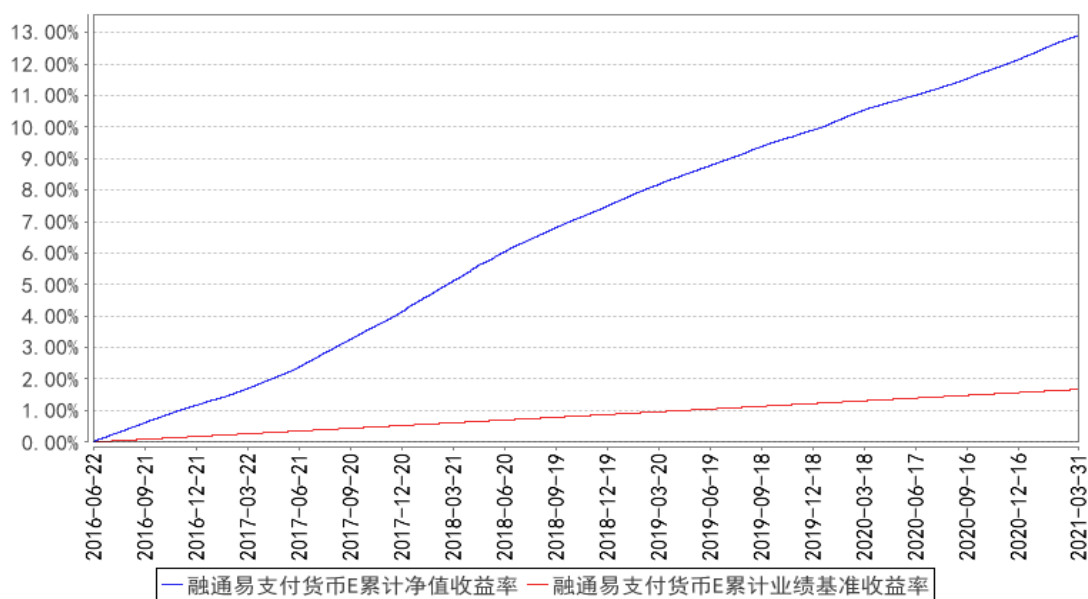
融通易支付货币A累计净值收益率与同期业绩比较基准收益率的历史走势对比图



融通易支付货币B累计净值收益率与同期业绩比较基准收益率的历史走势对比图



融通易支付货币E累计净值收益率与同期业绩比较基准收益率的历史走势对比图



注：1、融通易支付货币 A 的业绩比较基准项目分段计算，其中 2010 年 12 月 31 日之前（含此日）采用“银行一年期定期存款税后利率。”，2011 年 1 月 1 日起使用新基准即“银行活期存款利率(税后)（即银行活期存款利率×（1-利息税率））”。

2、自 2012 年 5 月 2 日，本基金实施基金份额分类，增设 B 类份额，融通易支付货币 B 的数据统计期间为 2012 年 5 月 2 日至本报告期末止。

3、自 2016 年 6 月 20 日，本基金增设 E 类份额，融通易支付货币 E 的数据统计期间为 2016 年 6 月 22 日至本报告期末止。

#### § 4 管理人报告

4.1 基金经理（或基金经理小组）简介

姓名	职务	任本基金的基金经理期限		证券从业年限	说明
		任职日期	离任日期		
黄浩荣	本基金的基金经理	2017年7月29日	-	7	黄浩荣先生，厦门大学管理学硕士，7年证券、基金行业从业经历，具有基金从业资格。2014年6月加入融通基金管理有限公司，历任固定收益部固定收益研究员、融通通安债券型证券投资基金基金经理、融通通和债券型证券投资基金基金经理、融通通弘债券型证券投资基金基金经理、融通通祺债券型证券投资基金基金经理、融通通宸债券型证券投资基金基金经理、融通通福债券型证券投资基金(LOF)基金经理、融通通源短融债券型证券投资基金基金经理、融通通润债券型证券投资基金基金经理、融通通玺债券型证券投资基金基金经理、融通通穗债券型证券投资基金基金经理、融通通颐定期开放债券型证券投资基金基金经理、融通通昊定期开放债券型发起式证券投资基金基金经理、融通增利债券型证券投资基金基金经理，现任融通汇财宝货币市场基金基金经理、融通易支付货币市场证券投资基金基金经理、融通现金宝货币市场基金基金经理、融通通慧混合型证券投资基金基金经理、融通通昊三个月定期开放债券型发起式证券投资基金基金经理、融通新消费灵活配置混合型证券投资基金的基金经理、融通通益混合型证券投资基金基金经理、融通通远三个月定期开放债券型证券投资基金。
王超	本基金的基金经理、固定收益部总监	2018年7月12日	-	13	王超先生，厦门大学金融工程硕士，13年证券、基金行业从业经历，具有基金从业资格。2007年7月至2012年8月就职于平安银行金融市场产品部从事债券投资研究工作。2012年8月加入融通基金管理有限公司，历任投资经理、融通汇财宝货币市场基金基金经理、融通通源短融债券型证券投资基金基金经理、融通通瑞债券型证券投资基金基金经理、融通增裕债券型证券投资基金基金经理、融通增丰债券型证券投资基金基金经理、融通现金宝货币市场基金基金经理、融通稳利债券型证券投资基金基金经理、融通可转债债券型证券投资基金基金经理、融通通泰保本混合型证券投资基金基金经理、融通通宸债券型证券投资基金基金经理、融通增鑫债券型证券投资基金基金经理、融通超短债

					债券型证券投资基金基金经理，现任固定收益部总监、融通债券投资基金基金经理、融通四季添利债券型证券投资基金 (LOF) 基金经理、融通岁岁添利定期开放债券型证券投资基金基金经理、融通增益债券型证券投资基金基金经理、融通汇财宝货币市场基金基金经理、融通易支付货币市场证券投资基金基金经理、融通通优债券型证券投资基金基金经理、融通增强收益债券型证券投资基金基金经理。
刘明	本基金的基金经理	2018 年 11 月 20 日	-	9	刘明先生，北京大学经济学硕士，9 年证券、基金行业从业经历，具有基金从业资格。2012 年 8 月至 2017 年 7 月就职于中国建设银行总行金融市场部，从事债券投资交易工作。2017 年 7 月加入融通基金管理有限公司，曾任专户投资经理，现任融通新机遇灵活配置混合型证券投资基金基金经理、融通现金宝货币市场基金基金经理、融通通和债券型证券投资基金基金经理、融通通润债券型证券投资基金基金经理、融通易支付货币市场证券投资基金基金经理、融通汇财宝货币市场基金基金经理。

注：任免日期根据基金管理人对外披露的任免日期填写；证券从业年限以从事证券、基金业务相关工作的时间为计算标准。

#### 4.2 报告期内本基金运作合规守信情况说明

报告期内，本基金管理人严格遵守《证券投资基金法》等有关法律法规和本基金合同的规定，本着诚实信用、勤勉尽责的原则管理和运用基金资产，在严格控制风险的基础上，为基金持有人谋求最大利益，无损害基金持有人利益的行为，本基金投资组合符合有关法律法规的规定及基金合同的约定。

#### 4.3 公平交易专项说明

##### 4.3.1 公平交易制度的执行情况

本基金管理人一直坚持公平对待旗下所有投资组合的原则，并制定了相应的制度和流程，在授权、研究、决策、交易和业绩评估等各个环节保证公平交易制度的严格执行。报告期内，本基金管理人严格执行了公平交易的原则和制度。

##### 4.3.2 异常交易行为的专项说明

本基金报告期内未发生异常交易。

#### 4.4 报告期内基金的投资策略和运作分析

从 1-2 月经济数据来看，国内经济整体呈现生产偏强，消费偏弱的局面。1、2 月工业增加值季调环比分别为 0.66%、0.69%，较去年四季度进一步回升，外需和制造业资本支出增加仍然是带动生产的重要因素。地产投资韧性较强，1-2 月商品房销售面积、销售金额增长强劲，房企新开工意愿有望增强。金融数据上，2 月社融存量和脉冲增速均较 1 月小幅改善，企业中长期贷款强劲、表外票据的量价齐升反馈实体融资需求较为强劲。

货币政策上基本保持不急转弯的基调，资金在 1 月末出现波动后，整体保持平稳，存单价格在 2 月份后逐步走低。

总体上，随着疫情逐步控制，在内外需带动下经济持续复苏，同时资金利率维持偏低位置，债券走势震荡，在操作上，组合择机增配了存单、存款，剩余期限有所拉长。

#### 4.5 报告期内基金的业绩表现

本报告期融通易支付货币 A 的基金份额净值收益率为 0.5795%，本报告期融通易支付货币 B 的基金份额净值收益率为 0.6388%，本报告期融通易支付货币 E 的基金份额净值收益率为 0.5791%；同期业绩比较基准收益率为 0.0863%。

#### 4.6 报告期内基金持有人数或基金资产净值预警说明

本报告期内，本基金不存在连续二十个工作日基金份额持有人数量不满二百人或者基金资产净值低于五千万的情形。

### § 5 投资组合报告

#### 5.1 报告期末基金资产组合情况

序号	项目	金额（元）	占基金总资产的比例（%）
1	固定收益投资	23,347,149,161.40	35.15
	其中：债券	23,031,023,750.77	34.68
	资产支持证券	316,125,410.63	0.48
2	买入返售金融资产	23,661,558,812.29	35.63
	其中：买断式回购的买入返售金融资产	-	-
3	银行存款和结算备付金合计	19,190,655,947.02	28.89
4	其他资产	218,656,332.93	0.33
5	合计	66,418,020,253.64	100.00

#### 5.2 报告期债券回购融资情况

序号	项目	占基金资产净值比例（%）	
1	报告期内债券回购融资余额		1.24
	其中：买断式回购融资		-
序号	项目	金额（元）	占基金资产净值比例（%）
2	报告期末债券回购融资余额	1,452,327,532.80	2.24
	其中：买断式回购融资	-	-



注：报告期内债券回购融资余额占基金资产净值的比例为报告期内每个交易日融资余额占资产净值比例的简单平均值。

#### 债券正回购的资金余额超过基金资产净值的 20% 的说明

无。

### 5.3 基金投资组合平均剩余期限

#### 5.3.1 投资组合平均剩余期限基本情况

项目	天数
报告期末投资组合平均剩余期限	77
报告期内投资组合平均剩余期限最高值	80
报告期内投资组合平均剩余期限最低值	47

#### 报告期内投资组合平均剩余期限超过 120 天情况说明

无。

#### 5.3.2 报告期末投资组合平均剩余期限分布比例

序号	平均剩余期限	各期限资产占基金资产净值的比例 (%)	各期限负债占基金资产净值的比例 (%)
1	30 天以内	41.89	2.24
	其中：剩余存续期超过 397 天的浮动利率债	-	-
2	30 天（含）—60 天	10.23	-
	其中：剩余存续期超过 397 天的浮动利率债	-	-
3	60 天（含）—90 天	15.78	-
	其中：剩余存续期超过 397 天的浮动利率债	-	-
4	90 天（含）—120 天	5.58	-
	其中：剩余存续期超过 397 天的浮动利率债	-	-
5	120 天（含）—397 天（含）	28.48	-
	其中：剩余存续期超过 397 天的浮动利率债	-	-
	合计	101.96	2.24

#### 5.4 报告期内投资组合平均剩余存续期超过 240 天情况说明

无。

#### 5.5 报告期末按债券品种分类的债券投资组合

序号	债券品种	摊余成本（元）	占基金资产净值比例 (%)
1	国家债券	109,302,833.60	0.17
2	央行票据	-	-

3	金融债券	5,016,255,668.61	7.73
	其中：政策性金融债	3,387,010,277.64	5.22
4	企业债券	46,173,021.30	0.07
5	企业短期融资券	1,370,057,782.06	2.11
6	中期票据	100,308,190.02	0.15
7	同业存单	16,358,343,123.89	25.20
8	其他	30,583,131.29	0.05
9	合计	23,031,023,750.77	35.47
10	剩余存续期超过 397 天的浮动利率债券	-	-

#### 5.6 报告期末按摊余成本占基金资产净值比例大小排名的前十名债券投资明细

序号	债券代码	债券名称	债券数量 (张)	摊余成本 (元)	占基金资产净值比例 (%)
1	112121040	21 渤海银行 CD040	7,000,000	697,939,886.78	1.08
2	200216	20 国开 16	5,900,000	589,958,599.88	0.91
3	112017180	20 光大银行 CD180	5,000,000	494,646,668.83	0.76
4	180212	18 国开 12	4,000,000	401,790,799.29	0.62
5	112192344	21 广州农村商业 银行 CD005	3,500,000	346,132,318.81	0.53
6	091918001	19 农发清发 01	3,000,000	300,506,793.73	0.46
7	1828005	18 浙商银行 01	2,960,000	298,918,205.74	0.46
8	112021482	20 渤海银行 CD482	3,000,000	298,513,999.58	0.46
9	112195040	21 成都银行 CD054	3,000,000	296,044,496.71	0.46
10	112106061	21 交通银行 CD061	3,000,000	293,972,649.80	0.45

#### 5.7 “影子定价”与“摊余成本法”确定的基金资产净值的偏离

项目	偏离情况
报告期内偏离度的绝对值在 0.25 (含) -0.5% 间的次数	0
报告期内偏离度的最高值	0.0766%
报告期内偏离度的最低值	-0.0157%
报告期内每个工作日偏离度的绝对值的简单平均值	0.0293%

#### 报告期内负偏离度的绝对值达到 0.25% 情况说明

无。

#### 报告期内正偏离度的绝对值达到 0.5% 情况说明

无。

#### 5.8 报告期末按摊余成本占基金资产净值比例大小排名的前十名资产支持证券投资明细

序号	证券代码	证券名称	数量 (份)	摊余成本 (元)	占基金资产净值比例 (%)
1	169511	霄驰 02A	500,000	50,000,000.00	0.08
2	169598	惠盈 10A	500,000	50,000,000.00	0.08
3	169664	蚁借 01A	500,000	50,000,000.00	0.08
4	137222	中借 05A	500,000	49,948,126.52	0.08
5	179016	惠盈 12A	380,000	38,000,000.00	0.06
6	168974	建借 2A	300,000	30,177,284.11	0.05

7	169422	霄驰 01A	300,000	30,000,000.00	0.05
8	168637	惠盈 02A	180,000	18,000,000.00	0.03

## 5.9 投资组合报告附注

5.9.1 本基金采用摊余成本法计价,即计价对象以买入成本列示,按照票面利率或协议利率并考虑其买入时的溢价和折价,在其剩余期限内按照实际利率法每日计提收益。

5.9.2 本基金投资的前十名证券的发行主体报告期内被监管部门立案调查,或在报告编制日前一年内受到公开谴责、处罚的情形:

1、本基金投资的前十名证券中的 20 光大银行 CD180,其发行主体为中国光大银行股份有限公司。

2020 年 4 月 20 日,中国银行保险监督管理委员会向中国光大银行股份有限公司做出了行政处罚决定(银保监罚决字(2020)5 号),依据《中华人民共和国银行业监督管理法》第四十六条、第四十七条和相关内控管理、审慎经营规定,就其在监管标准化数据(EAST)系统数据质量及数据报送方面的违法违规行为,决定罚款合计 190 万元。

投资决策说明:

中国光大银行股份有限公司(下称“公司”)的上述罚款合计金额在公司 2020 年全年净利润中占比小于 0.1%,对公司整体业务开展以及持续经营无重大不利影响,对公司资金周转和债务偿还影响小。

2、本基金投资的前十名证券中的 21 交通银行 CD061,其发行主体为交通银行股份有限公司。

2020 年 4 月 20 日,中国银行保险监督管理委员会向交通银行股份有限公司做出行政处罚决定(银保监罚决字(2020)6 号),依据《中华人民共和国银行业监督管理法》第四十七条和相关内控管理、审慎经营规定,就其监管标准化数据(EAST)系统数据质量及数据报送存在的违法违规行为,决定罚款合计 260 万元。

投资决策说明:

交通银行股份有限公司(下称“公司”)的上述罚款合计金额在公司 2020 年全年净利润中占比小于 0.1%,对公司整体业务开展以及持续经营无重大不利影响,对公司资金周转和债务偿还影响小。

3、本基金投资的前十名证券中的 20 国开 16、18 国开 12,其发行主体为国家开发银行。

2020 年 12 月 25 日,中国银行保险监督管理委员会向国家开发银行做出了行政处罚决定(银保监罚决字(2020)67 号),依据《中华人民共和国银行业监督管理法》第二十一条、第四十六条和相关审慎经营规则,就其为违规的政府购买服务项目提供融资、违规变相发放土地储备贷款、

项目资本金管理不到位等二十四项违法违规行为，决定罚款 4880 万元。

投资决策说明：

国家开发银行(下称“公司”)的上述罚款合计金额在公司 2020 年全年净利润中占比小于 0.1%，对公司整体业务开展以及持续经营无重大不利影响，对公司资金周转和债务偿还影响小。

### 5.9.3 其他资产构成

序号	名称	金额（元）
1	存出保证金	57,496.24
2	应收证券清算款	-
3	应收利息	218,169,307.27
4	应收申购款	429,529.42
5	其他应收款	-
6	待摊费用	-
7	其他	-
8	合计	218,656,332.93

### § 6 开放式基金份额变动

单位：份

项目	融通易支付货币 A	融通易支付货币 B	融通易支付货币 E
报告期期初基金份额总额	42,581,235,067.61	11,134,937.21	4,194,287.71
报告期期间基金总申购份额	271,688,364,517.82	71,165.30	344,019.10
报告期期间基金总赎回份额	249,360,621,651.19	-	756,751.51
报告期期末基金份额总额	64,908,977,934.24	11,206,102.51	3,781,555.30

注：本基金于 2016 年 6 月 20 日增设 E 类份额，基金份额面值为 100 元，本表所列 E 类份额变动数据面值已折算为 1 元。

### § 7 基金管理人运用固有资金投资本基金交易明细

无。

### § 8 备查文件目录

#### 8.1 备查文件目录

- (一) 中国证监会批准融通易支付货币市场证券投资基金设立的文件
- (二) 《融通易支付货币市场证券投资基金基金合同》
- (三) 《融通易支付货币市场证券投资基金托管协议》
- (四) 《融通易支付货币市场证券投资基金招募说明书》及其更新
- (五) 融通基金管理有限公司业务资格批件和营业执照
- (六) 报告期内在指定报刊上披露的各项公告

## 8.2 存放地点

基金管理人处、基金托管人处、上海证券交易所。

## 8.3 查阅方式

投资者可在营业时间免费查阅，也可按工本费购买复印件，或登陆本基金管理人网站

<http://www.rtfund.com> 查阅。

融通基金管理有限公司  
2021 年 4 月 21 日