

# 中信证券卓越成长两年持有期混合型集合资产 管理计划

## 2021 年第 1 季度报告

2021 年 3 月 31 日

基金管理人：中信证券股份有限公司

基金托管人：中信银行股份有限公司

报告送出日期：二〇二一年四月二十二日

## §1 重要提示

基金管理人的董事会及董事保证本报告所载资料不存在虚假记载、误导性陈述或重大遗漏，并对其内容的真实性、准确性和完整性承担个别及连带责任。

基金托管人中信银行股份有限公司根据本基金合同规定，于 2021 年 4 月 19 日复核了本报告中的财务指标、净值表现和投资组合报告等内容，保证复核内容不存在虚假记载、误导性陈述或者重大遗漏。

基金管理人承诺以诚实信用、勤勉尽责的原则管理和运用基金资产，但不保证基金一定盈利。

基金的过往业绩并不代表其未来表现。投资有风险，投资者在作出投资决策前应仔细阅读本基金的招募说明书。

本报告中财务资料未经审计。

本报告期自 2021 年 1 月 1 日起至 3 月 31 日止。

## §2 基金产品概况

基金简称	中信证券卓越成长		
基金主代码	900010		
基金运作方式	契约开放式		
基金合同生效日	2020 年 6 月 1 日		
报告期末基金份额总额	6,684,705,637.60 份		
投资目标	本集合计划重点投资于具有持续高成长潜力的股票，在严格控制风险和保障产品流动性的前提下，通过深入的基本面研究和积极主动的投资策略，充分发掘上市公司高成长性带来的投资机会，为投资人谋求长期的财富增值。		
投资策略	本集合计划重点投资于具有行业优势、公司优势和估值优势的股票，剩余资产将配置于固定收益类和现金类等大类资产上。		
业绩比较基准	中证 700 指数收益率×65%+恒生指数收益率×10%+中证全债指数收益率×25%		
风险收益特征	本集合计划为混合型集合计划，其风险收益水平低于股票型基金，高于债券型基金和货币市场基金。		
基金管理人	中信证券股份有限公司		
基金托管人	中信银行股份有限公司		
下属分级基金的基金简称	中信证券卓越成长 A	中信证券卓越成长 B	中信证券卓越成长 C
下属分级基金的交易代码	900010	900090	900100
报告期末下属分级基金的份额总额	1,370,706,898.50 份	4,935,829,037.11 份	378,169,701.99 份

注：本报告所述的“基金”也包括按照《证券公司大集合资产管理业务适用<关于规范金融机构资产管理业务的指导意见>操作指引》的要求进行变更后的证券公司大集合资产管理产品。

## §3 主要财务指标和基金净值表现

### 3.1 主要财务指标

单位：人民币元

主要财务指标	报告期 (2021 年 1 月 1 日-2021 年 3 月 31 日)		
	中信证券卓越成长 A	中信证券卓越成长 B	中信证券卓越成长 C
1. 本期已实现收益	238,744,264.46	803,475,229.76	59,563,660.09
2. 本期利润	148,932,707.01	458,615,623.81	33,125,043.24
3. 加权平均基金份额 本期利润	0.1034	0.0933	0.0883
4. 期末基金资产净值	2,879,521,367.71	10,388,647,299.69	791,327,141.05
5. 期末基金份额净值	2.1008	2.1047	2.0925

注：①所述基金业绩指标不包括持有人认购或交易基金的各项费用，计入费用后实际收益水平要低于所列数字。

②本期已实现收益指基金本期利息收入、投资收益、其他收入（不含公允价值变动收益）扣除相关费用后的余额，本期利润为本期已实现收益加上本期公允价值变动收益。

### 3.2 基金净值表现

#### 3.2.1 本报告期基金份额净值增长率及其与同期业绩比较基准收益率的比较

中信证券卓越成长A:

阶段	净值增长率 ①	净值增长率 标准差②	业绩比较基 准收益率③	业绩比较基 准收益率标 准差④	①-③	②-④
过去三个月	4.65%	1.62%	-1.22%	1.03%	5.87%	0.59%
过去六个月	22.81%	1.38%	4.80%	0.92%	18.01%	0.46%
自基金合同 生效起至今	45.40%	1.27%	16.82%	0.99%	28.58%	0.28%

中信证券卓越成长B:

阶段	净值增长率 ①	净值增长率 标准差②	业绩比较基 准收益率③	业绩比较基 准收益率标 准差④	①-③	②-④
过去三个月	4.69%	1.62%	-1.22%	1.03%	5.91%	0.59%
过去六个月	22.93%	1.38%	4.80%	0.92%	18.13%	0.46%
自基金合同 生效起至今	45.67%	1.27%	16.82%	0.99%	28.85%	0.28%

中信证券卓越成长C:

阶段	净值增长率 ①	净值增长率 标准差②	业绩比较基 准收益率③	业绩比较基 准收益率标 准差④	①-③	②-④
----	------------	---------------	----------------	-----------------------	-----	-----

过去三个月	4.52%	1.62%	-1.22%	1.03%	5.74%	0.59%
过去六个月	22.50%	1.38%	4.80%	0.92%	17.70%	0.46%
自基金合同生效起至今	44.83%	1.27%	16.82%	0.99%	28.01%	0.28%

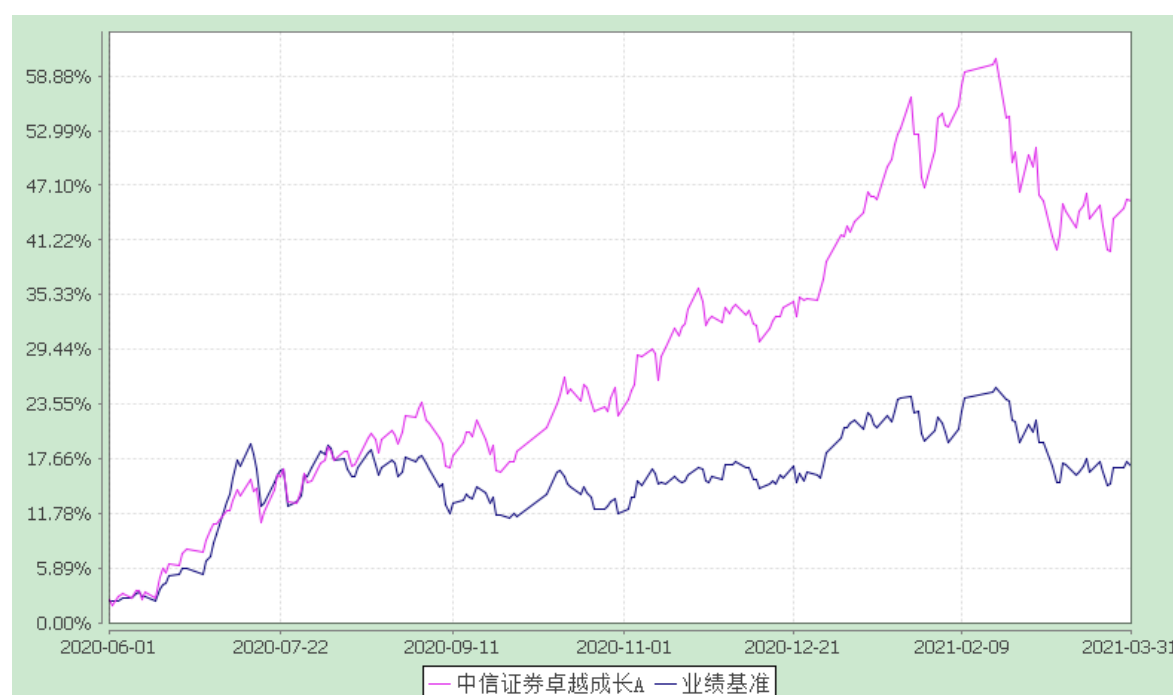
### 3.2.2 自基金合同生效以来基金累计净值增长率变动及其与同期业绩比较基准收益率变动的比较

中信证券卓越成长两年持有期混合型集合资产管理计划

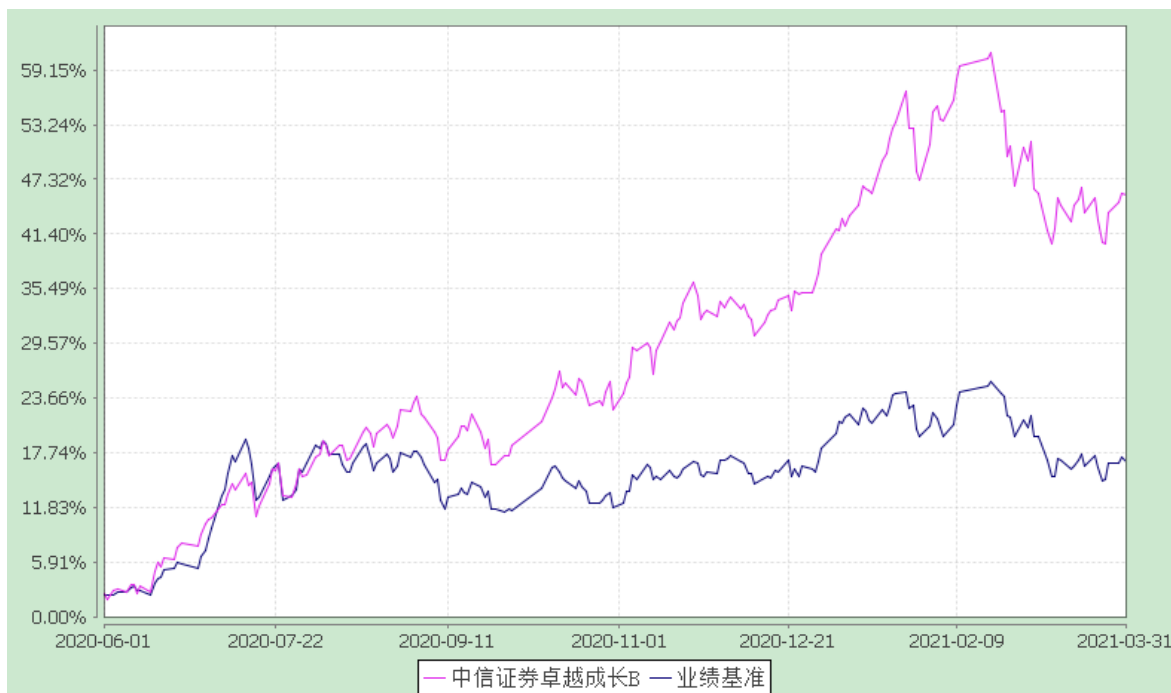
累计净值增长率与业绩比较基准收益率的历史走势对比图

(2020 年 6 月 1 日至 2021 年 3 月 31 日)

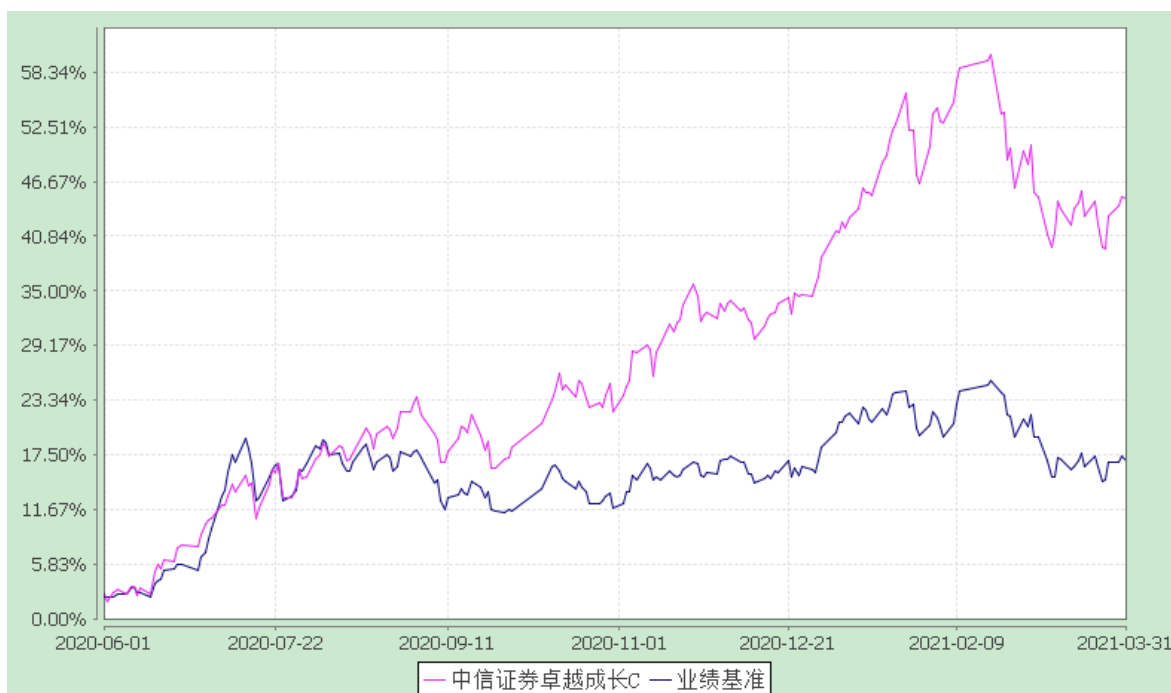
中信证券卓越成长A:



中信证券卓越成长B:



中信证券卓越成长C:



## §4 管理人报告

### 4.1 基金经理（或基金经理小组）简介

姓名	职务	任本基金的基金经理期限		证券从业年限	说明
		任职日期	离任日期		
张晓亮	本基金的基金经理；中信证券资产管理业务董事	2020-06-01	-	13	北京大学经济学硕士，2010 年加入中信证券资产管理部，目前为中信

	总经理、权益投资部负责人				证券资产管理业务董事总经理，权益投资部负责人，长期从事股票研究和投资，具备丰富的投资研究经验。
--	--------------	--	--	--	---

注：(1)基金的首任基金经理，其"任职日期"为基金合同生效日，其"离职日期"为根据公司决议确定的解聘日期；

(2)非首任基金经理，其"任职日期"和"离任日期"分别指根据公司决议确定的聘任日期和解聘日期；

(3)证券从业的含义遵从行业协会《证券业从业人员资格管理办法》的相关规定。

#### 4.1.1 期末兼任私募资产管理计划投资经理的基金经理同时管理的产品情况

姓名	产品类型	产品数量（只）	资产净值(元)	任职时间
张晓亮	公募基金	1	14,059,495,808.45	2020年06月01日
	私募资产管理计划	3	64,558,897.75	2014年06月27日
	其他组合	20	41,018,175,801.54	2015年08月01日
	合计	24	55,142,230,507.74	

#### 4.2 管理人对报告期内本基金运作合规守信情况的说明

本报告期内，本基金管理人严格按照《中华人民共和国证券投资基金法》、《证券公司大集合资产管理业务适用关于规范金融机构资产管理业务的指导意见操作指引》等有关法律法规及基金合同、招募说明书等有关基金法律文件的规定，依照诚实信用、勤勉尽责的原则管理和运用基金资产，在控制风险的基础上，为基金份额持有人谋求最大利益，无损害基金份额持有人利益的行为。

#### 4.3 公平交易专项说明

##### 4.3.1 公平交易制度的执行情况

本基金管理人一贯公平对待旗下管理的所有基金和组合，制定并严格遵守相应的制度和流程，通过系统和人工等方式在各环节严格控制交易公平执行。报告期内，本公司严格执行了《证券投资基金管理公司公平交易制度指导意见》和《中信证券股份有限公司资产管理业务公平交易制度》的规定。

##### 4.3.2 异常交易行为的专项说明

报告期内未发现本基金存在异常交易行为。

#### 4.4 报告期内基金的投资策略和业绩表现说明

##### 4.4.1 报告期内基金投资策略和运作分析

2021 年一季度，股票市场先涨后跌，1-2 月，市场追捧基金重仓股，将核心持仓估值拉动历史新高位，春节后基金重仓股整体回调。一季度整体，上证综指上涨 0.8%，创业板指下跌 4.6%，恒生指数上涨 4.5%，行业上，钢铁、银行、建筑、建材、餐饮旅游等行业涨幅靠前，军工、非银、通信、电子、计算机、传媒、家电等跌幅靠前。

本基金一季度保持较高仓位，结构上延续了去年以来的风格，行业分散，个股适度均衡，顺周期行业配置仍较多；继续回避一些高估值行业及个股，也减持了些周期性且盈利处于高位个股；主要配置在食品饮料、传媒、银行、建材、家电（港股）、消费电子（港股）、互联网（港股）、化工、医药（港股）、医疗服务、医疗器械（港股）、连锁餐饮（港股）等行业。

本季度，基金净值略有上涨（比上季末上涨 6.22%），化工、互联网、家电、建材、银行、造纸、医药对基金净值有正面贡献，食品饮料、保险行业对净值负贡献较明显。

#### 4.4.2 报告期内基金的业绩表现

截至 2021 年 03 月 31 日，中信证券卓越成长 A 基金份额净值为 2.1008 元，本报告期份额净值增长率为 4.65%；中信证券卓越成长 B 基金份额净值为 2.1047 元，本报告期份额净值增长率为 4.69%；中信证券卓越成长 C 基金份额净值为 2.0925 元，本报告期份额净值增长率为 4.52%，同期业绩比较基准增长率为-1.22%。

#### 4.5 管理人对宏观经济、证券市场及行业走势的简要展望

展望后市，今年货币政策边际上略收缩，国内经济继续稳步增长，一季度经济数据较好，但 3 月 PPI 开始走高，目前看上半年有通胀压力，下半年还需要观察，公募赚钱效应减弱，公募的增量资金环比减少，整体股票市场可能进入一个盘整的阶段。目前看，全面持续通胀的概率还不小，利率环境总体平稳，整体估值分化严重，但不存在全面系统性高估，A 股及港股长线的投资逻辑（中国经济的长期发展）还在。自下而上角度，核心资产估值处于中枢略偏高，很多子行业二线龙头估值普遍不高，基于 GARP 策略还能找到不少的投资机会。总体上，管理人认为可能进入结构性行情为主的阶段。

机构的核心资产（新能源车、创新药 CXO、医疗服务、光伏等）总体上估值有所回落，但还处于中枢偏上的位置，对其中一些有周期属性的行业，管理人继续保持谨慎，继续等待合理的布局时机。钢铁、煤碳、有色、建材、化工等周期性行业，受益于碳达峰、碳中和相关政策约束产能等影响，短期整体盈利中枢有所提升。这些行业，如果是长期成长空间不大的品种，管理人将继续回避，如果能找到一些有较好长期成长空间的标的（如少数建材、化工股），管理人会积极布局。

二季度管理人将继续保持仓位稳定，淡化择时，在 A 股、港股保持均衡配置，适度逆向投资，



自下而上以 GARP 策略为核心策略继续优化组合，争取获得稳健的收益。同时继续关注全球通胀形势与利率中枢的变化，以及对美股、A 股、港股估值体系的影响；也会继续关注在货币信用政策可能略收缩背景下，本轮经济扩张的持续性。

#### 4.6 报告期内基金持有人数或基金资产净值预警说明

报告期内，本基金未出现连续二十个工作日基金份额持有人数量不满二百人或者基金资产净值低于五千万元的情形。

## §5 投资组合报告

### 5.1 报告期末基金资产组合情况

序号	项目	金额(元)	占基金总资产的比例(%)
1	权益投资	13,221,347,657.40	93.65
	其中：股票	13,221,347,657.40	93.65
2	固定收益投资	760,085,000.00	5.38
	其中：债券	760,085,000.00	5.38
	资产支持证券	-	-
3	贵金属投资	-	-
4	金融衍生品投资	-	-
5	买入返售金融资产	-	-
	其中：买断式回购的 买入返售金融资产	-	-
6	银行存款和结算备 付金合计	61,294,026.51	0.43
7	其他各项资产	74,803,895.33	0.53
8	合计	14,117,530,579.24	100.00

注：通过港股通交易机制投资的港股公允价值为人民币 5,969,760,161.05 元，占期末净值比例为 42.46%。

### 5.2 报告期末按行业分类的股票投资组合

#### 5.2.1 报告期末按行业分类的境内股票投资组合

代码	行业类别	公允价值（元）	占基金资产净值比例
----	------	---------	-----------

			(%)
A	农、林、牧、渔业	-	-
B	采矿业	141,989,829.30	1.01
C	制造业	4,335,166,542.16	30.83
D	电力、热力、燃气及水生产和供应业	-	-
E	建筑业	-	-
F	批发和零售业	-	-
G	交通运输、仓储和邮政业	-	-
H	住宿和餐饮业	-	-
I	信息传输、软件和信息技术服务业	63,977,410.27	0.46
J	金融业	1,226,222,066.22	8.72
K	房地产业	-	-
L	租赁和商务服务业	1,003,864,000.00	7.14
M	科学研究和技术服务业	-	-
N	水利、环境和公共设施管理业	-	-
O	居民服务、修理和其他服务业	-	-
P	教育	-	-
Q	卫生和社会工作	480,367,648.40	3.42
R	文化、体育和娱乐业	-	-
S	综合	-	-
	合计	7,251,587,496.35	51.58

### 5.2.2 报告期末按行业分类的港股通投资股票投资组合

行业类别	公允价值（人民币）	占基金资产净值比例（%）
信息技术	671,719,304.76	4.78
医疗保健	885,937,675.82	6.30
原材料	565,386,732.79	4.02
工业	524,541,731.34	3.73
日常消费品	409,094,852.40	2.91
通讯业务	615,823,596.80	4.38
金融	421,743,444.62	3.00
非日常生活消费品	1,875,512,822.52	13.34
合计	5,969,760,161.05	42.46

### 5.3 报告期末按公允价值占基金资产净值比例大小排序的前十名股票投资明细

序号	股票代码	股票名称	数量(股)	公允价值(元)	占基金资产净
----	------	------	-------	---------	--------

					值比例(%)
1	002027	分众传媒	108,175,000.00	1,003,864,000.00	7.14
2	000001	平安银行	40,113,722.00	882,903,021.22	6.28
3	600519	贵州茅台	385,624.00	774,718,616.00	5.51
4	600887	伊利股份	19,050,400.00	762,587,512.00	5.42
5	06690	海尔智家	28,875,200.00	759,544,233.38	5.40
6	00285	比亚迪电子	17,493,000.00	671,719,304.76	4.78
7	01066	威高股份	48,072,000.00	623,713,625.18	4.44
8	00700	腾讯控股	1,193,600.00	615,823,596.80	4.38
9	300244	迪安诊断	13,764,116.00	480,367,648.40	3.42
10	601636	旗滨集团	33,449,105.00	432,496,927.65	3.08

5.4 报告期末按债券品种分类的债券投资组合

序号	债券品种	公允价值(元)	占基金资产净值比例(%)
1	国家债券	-	-
2	央行票据	-	-
3	金融债券	760,085,000.00	5.41
	其中：政策性金融债	760,085,000.00	5.41
4	企业债券	-	-
5	企业短期融资券	-	-
6	中期票据	-	-
7	可转债（可交换债）	-	-
8	同业存单	-	-
9	公司债	-	-
10	地方债	-	-
11	定向工具	-	-
12	其他	-	-
13	合计	760,085,000.00	5.41

5.5 报告期末按公允价值占基金资产净值比例大小排序的前五名债券投资明细

序号	债券代码	债券名称	数量（张）	公允价值(元)	占基金资产净值比例（%）
1	200211	20 国开 11	4,200,000.00	419,580,000.00	2.98
2	200216	20 国开 16	2,000,000.00	200,260,000.00	1.42
3	180212	18 国开 12	700,000.00	70,371,000.00	0.50

4	210201	21 国开 01	700,000.00	69,874,000.00	0.50
---	--------	----------	------------	---------------	------

5.6 报告期末按公允价值占基金资产净值比例大小排序的前十名资产支持证券投资明细

本基金本报告期末未持有资产支持证券。

5.7 报告期末按公允价值占基金资产净值比例大小排序的前五名贵金属投资明细

本基金本报告期末未持有贵金属。

5.8 报告期末按公允价值占基金资产净值比例大小排序的前五名权证投资明细

本基金本报告期末未持有权证。

5.9 报告期末本基金投资的股指期货交易情况说明

5.9.1 报告期末本基金投资的股指期货持仓和损益明细

本基金本报告期末无股指期货投资。

5.9.2 本基金投资股指期货的投资政策

本基金本报告期末无股指期货投资。

5.10 报告期末本基金投资的国债期货交易情况说明

5.10.1 本期国债期货投资政策

本基金本报告期末无国债期货投资。

5.10.2 报告期末本基金投资的国债期货持仓和损益明细

本基金本报告期末无国债期货投资。

5.10.3 本期国债期货投资评价

本基金本报告期末无国债期货投资。

5.11 投资组合报告附注

5.11.1 基金投资的前十名证券的发行主体中，平安银行股份有限公司出现在报告编制日前一年内受到监管部门公开谴责、处罚的情况。该类情形对上市公司的经营和财务没有重大影响，该股票的投资决策程序符合相关法律法规以及基金合同的要求。

5.11.2 基金投资的前十名股票未超出基金合同规定的备选股票库。

5.11.3 其他资产构成

序号	名称	金额(元)
1	存出保证金	-
2	应收证券清算款	64,161,237.07
3	应收股利	745,246.17

4	应收利息	9,351,104.39
5	应收申购款	546,307.70
6	其他应收款	-
7	待摊费用	-
8	其他	-
9	合计	74,803,895.33

#### 5.11.4 报告期末持有的处于转股期的可转换债券明细

本基金本报告期末未持有处于转股期的可转换债券。

#### 5.11.5 报告期末前十名股票中存在流通受限情况的说明

本基金本报告期末前十名股票中不存在流通受限情况。

#### 5.11.6 投资组合报告附注的其他文字描述部分

由于四舍五入的原因，分项之和与合计项之间可能存在尾差。

## §6 开放式基金份额变动

单位：份

项目	中信证券卓越成长 A	中信证券卓越成长 B	中信证券卓越成长 C
基金合同生效日基金份额总额	2,647,088,148.85	-	-
本报告期期初基金份额总额	1,541,739,119.53	4,888,643,206.96	371,221,078.17
报告期基金总申购份额	-	47,185,830.15	6,948,623.82
减：报告期基金总赎回份额	171,032,221.03	-	-
报告期基金拆分变动份额	-	-	-
本报告期末基金份额总额	1,370,706,898.50	4,935,829,037.11	378,169,701.99

注：基金合同生效日：2020 年 06 月 01 日

## §7 基金管理人运用固有资金投资本基金情况

### 7.1 基金管理人持有本基金份额变动情况

单位：份

项目	中信证券卓越成长	中信证券卓越成长	中信证券卓越成长
----	----------	----------	----------

	A	B	C
报告期期初管理人持有的本基金份额	57,653,502.45	-	-
报告期期间买入/申购总份额	-	-	-
报告期期间卖出/赎回总份额	-	-	-
报告期期末管理人持有的本基金份额	57,653,502.45	-	-
报告期期末持有的本基金份额占基金总份额比例 (%)	0.86	-	-

#### 7.2 基金管理人运用固有资金投资本基金交易明细

无。

### §8 影响投资者决策的其他重要信息

#### 8.1 报告期内单一投资者持有基金份额比例达到或超过20%的情况

本基金本报告期内未出现单一投资者持有基金份额比例达到或超过 20%的情况。

#### 8.2 影响投资者决策的其他重要信息

无

### §9 备查文件目录

#### 9.1 备查文件目录

- 1、中国证监会同意合同变更的文件；
- 2、中信证券卓越成长两年持有期混合型集合资产管理计划资产管理合同；
- 3、中信证券卓越成长两年持有期混合型集合资产管理计划托管协议；
- 4、中信证券卓越成长两年持有期混合型集合资产管理计划招募说明书及其更新；
- 5、管理人业务资格批件、营业执照；
- 6、托管人业务资格批件、营业执照；
- 7、报告期内披露的各项公告。

#### 9.2 存放地点

北京市朝阳区亮马桥路 48 号中信证券大厦 16 层。

#### 9.3 查阅方式

投资者可到管理人、托管人的办公场所或管理人网站免费查阅备查文件。在支付工本费后，

投资者可在合理时间内取得备查文件的复制件或复印件。

投资者对本报告如有疑问，可咨询本管理人。

咨询电话：95548

公司网址：<http://www.cs.ecitic.com>

中信证券股份有限公司  
二〇二一年四月二十二日