

大成景安短融债券型证券投资基金 2021 年第 1 季度报告

2021 年 3 月 31 日

基金管理人：大成基金管理有限公司

基金托管人：中国农业银行股份有限公司

报告送出日期：2021 年 4 月 22 日

§ 1 重要提示

基金管理人的董事会及董事保证本报告所载资料不存在虚假记载、误导性陈述或重大遗漏，并对其内容的真实性、准确性和完整性承担个别及连带责任。

基金托管人中国农业银行股份有限公司根据本基金合同规定，于 2021 年 04 月 21 日复核了本报告中的财务指标、净值表现和投资组合报告等内容，保证复核内容不存在虚假记载、误导性陈述或者重大遗漏。

基金管理人承诺以诚实信用、勤勉尽责的原则管理和运用基金资产，但不保证基金一定盈利。

基金的过往业绩并不代表其未来表现。投资有风险，投资者在作出投资决策前应仔细阅读本基金的招募说明书。

本报告中财务资料未经审计。

本报告期自 2021 年 01 月 01 日起至 03 月 31 日止。

§ 2 基金产品概况

基金简称	大成景安短融债券		
基金主代码	000128		
基金运作方式	契约型开放式		
基金合同生效日	2013 年 5 月 24 日		
报告期末基金份额总额	4,736,154,504.27 份		
投资目标	在严格控制风险并保持流动性的基础上，主要通过短期融资券和其他固定收益类证券的积极主动管理，力争超越同期银行定期存款利率、获取绝对回报。		
投资策略	本基金主要目标是在努力保持本金稳妥、高流动性特点的同时，通过适当延长基金投资组合的久期、更高比例的短期融资券以及其它期限较短信用债券的投资，争取获取更高的投资收益。		
业绩比较基准	中债短融总指数		
风险收益特征	本基金为较低风险、较低收益的债券型基金产品，其风险收益水平高于货币市场基金，但低于混合型基金和股票型基金。		
基金管理人	大成基金管理有限公司		
基金托管人	中国农业银行股份有限公司		
下属分级基金的基金简称	大成景安短融债券 A	大成景安短融债券 B	大成景安短融债券 E
下属分级基金的交易代码	000128	000129	002086
报告期末下属分级基金的份额总额	1,808,969,241.35 份	2,732,524,542.86 份	194,660,720.06 份

§ 3 主要财务指标和基金净值表现

3.1 主要财务指标

单位：人民币元

主要财务指标	报告期（2021 年 1 月 1 日-2021 年 3 月 31 日）		
	大成景安短融债券 A	大成景安短融债券 B	大成景安短融债券 E
1. 本期已实现收益	13,783,600.59	17,870,733.50	1,564,526.67
2. 本期利润	14,257,088.46	18,981,882.95	1,757,708.92
3. 加权平均基金份额本期利润	0.0077	0.0090	0.0090
4. 期末基金资产净值	2,151,472,922.92	3,322,408,158.01	233,665,378.25
5. 期末基金份额净值	1.1893	1.2159	1.2004

注：1、本期已实现收益指基金本期利息收入、投资收益、其他收入（不含公允价值变动收益）扣除相关费用后的余额，本期利润为本期已实现收益加上本期公允价值变动收益。

2、所述基金业绩指标不包括持有人交易基金的各项费用，计入费用后实际收益水平要低于所列数字。

3.2 基金净值表现

3.2.1 基金份额净值增长率及其与同期业绩比较基准收益率的比较

大成景安短融债券 A

阶段	净值增长率①	净值增长率标准差②	业绩比较基准收益率③	业绩比较基准收益率标准差④	①-③	②-④
过去三个月	0.62%	0.02%	0.90%	0.02%	-0.28%	0.00%
过去六个月	1.42%	0.02%	1.72%	0.02%	-0.30%	0.00%
过去一年	2.14%	0.02%	2.90%	0.02%	-0.76%	0.00%
过去三年	9.56%	0.02%	11.56%	0.02%	-2.00%	0.00%
过去五年	17.86%	0.03%	20.85%	0.02%	-2.99%	0.01%
自基金合同生效起至今	40.20%	0.05%	38.49%	0.02%	1.71%	0.03%

大成景安短融债券 B

阶段	净值增长率①	净值增长率标准差②	业绩比较基准收益率③	业绩比较基准收益率标准差	①-③	②-④
----	--------	-----------	------------	--------------	-----	-----

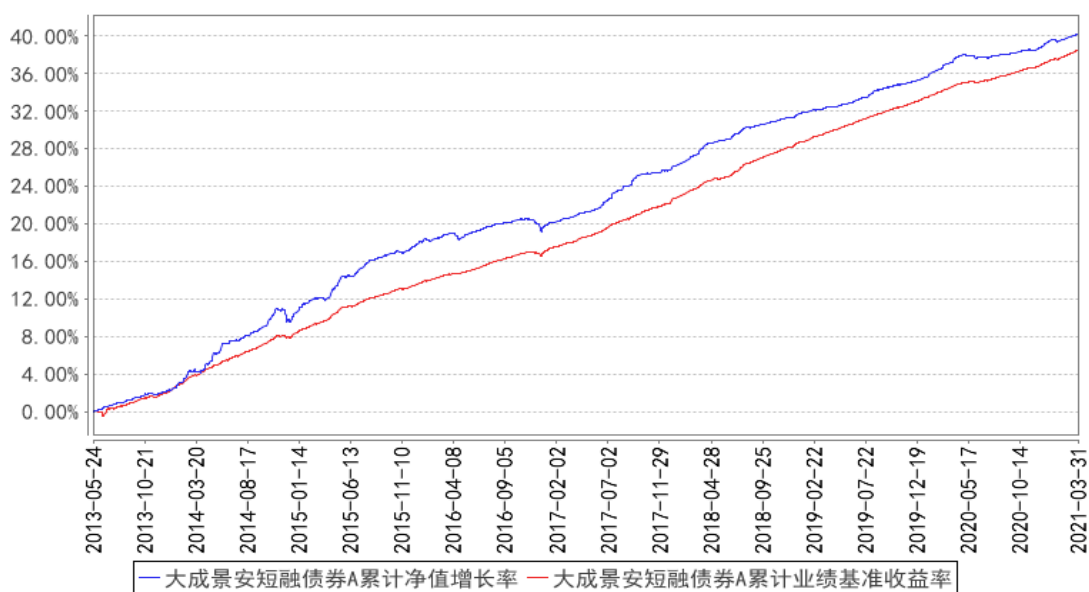
				④		
过去三个月	0.70%	0.02%	0.90%	0.02%	-0.20%	0.00%
过去六个月	1.56%	0.02%	1.72%	0.02%	-0.16%	0.00%
过去一年	2.44%	0.02%	2.90%	0.02%	-0.46%	0.00%
过去三年	10.53%	0.02%	11.56%	0.02%	-1.03%	0.00%
过去五年	19.67%	0.03%	20.85%	0.02%	-1.18%	0.01%
自基金合同 生效起至今	43.56%	0.05%	38.49%	0.02%	5.07%	0.03%

大成景安短融债券 E

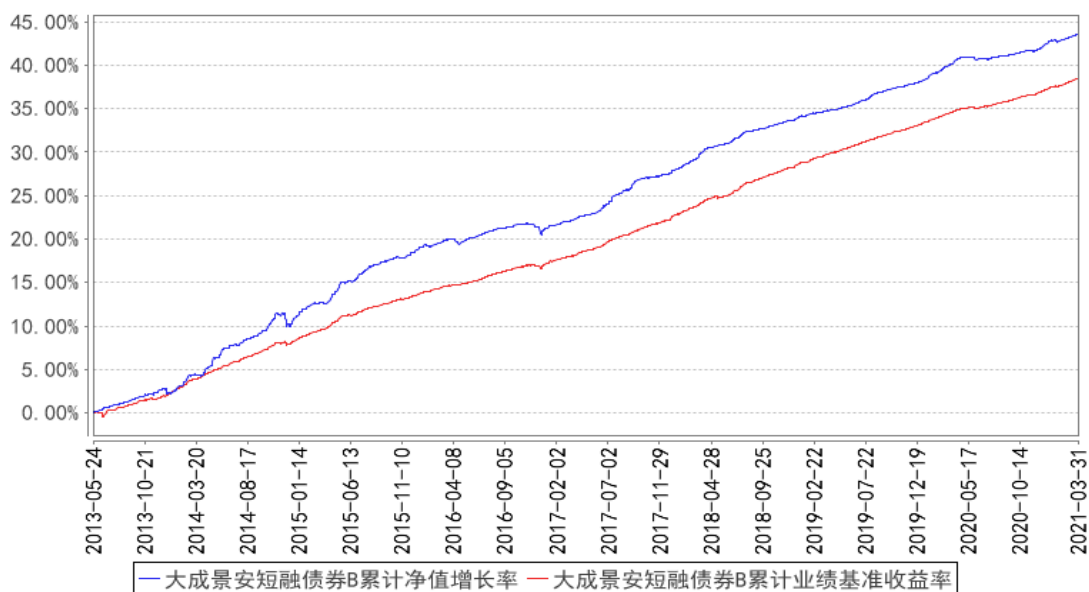
阶段	净值增长率①	净值增长率标准 差②	业绩比较基准 收益率③	业绩比较基准 收益率标准差 ④	①-③	②-④
过去三个月	0.68%	0.02%	0.90%	0.02%	-0.22%	0.00%
过去六个月	1.52%	0.02%	1.72%	0.02%	-0.20%	0.00%
过去一年	2.34%	0.02%	2.90%	0.02%	-0.56%	0.00%
过去三年	10.21%	0.02%	11.56%	0.02%	-1.35%	0.00%
过去五年	19.03%	0.03%	20.85%	0.02%	-1.82%	0.01%
自基金合同 生效起至今	19.69%	0.03%	21.52%	0.02%	-1.83%	0.01%

3.2.2 自基金合同生效以来基金累计净值增长率变动及其与同期业绩比较基准收益率变动的比较

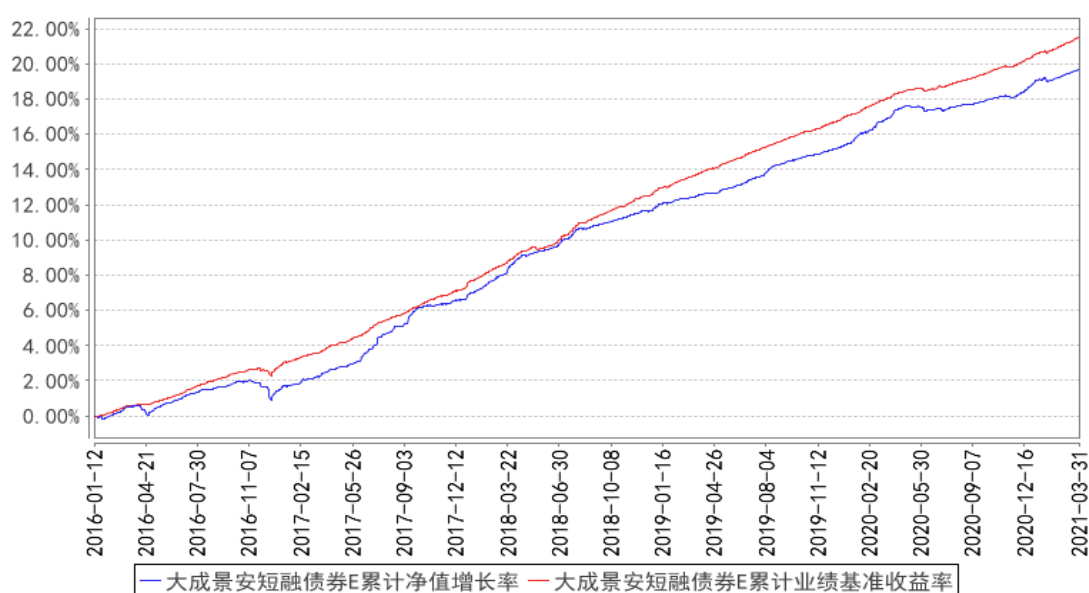
大成景安短融债券A累计净值增长率与同期业绩比较基准收益率的历史走势对比图



大成景安短融债券B累计净值增长率与同期业绩比较基准收益率的历史走势对比图



大成景安短融债券E累计净值增长率与同期业绩比较基准收益率的历史走势对比图



- 注：1. 本基金合同规定，基金管理人应当自基金合同生效之日起六个月内使基金的投资组合比例符合基金合同的约定。建仓期结束时，本基金的投资组合比例符合基金合同的约定。
2. 本基金自 2016 年 1 月 12 日起增设 E 类基金份额（E 类份额基金代码：002086）。

§ 4 管理人报告

4.1 基金经理（或基金经理小组）简介

姓名	职务	任本基金的基金经理期限		证券从业年限	说明
		任职日期	离任日期		
张俊杰	本基金基金经理	2020年4月30日	-	14年	经济学硕士。曾任职于恒生银行广州分行。2007年7月至2013年4月就职于平安证券股份有限公司，历任衍生产品部研究员，固定收益事业部高级经理、债券研究员。2013年4月至2016年8月就职于金鹰基金管理有限公司，任固定收益部基金经理。2016年8月至2018年12月就职于华润元大基金管理有限公司，任固定收益投资部总经理、基金经理。2018年12月加入大成基金管理有限公司，现任固定收益总部总监助理。2020年4月30日起任大成景安短融债券型证券投资基金、大成恒丰宝货币市场基金、大成添益交易型货币市场基金基金经理。2020年5月8日起任大成惠福纯债债券型证券投资基金基金经理。2020年7月1日起任大成慧成货币市场基金基金经理。2020年7月7日起任大成现金宝场内实时申赎

					货币市场基金基金经理。2020 年 8 月 11 日起任大成安汇金融债债券型证券投资基金基金经理。2020 年 9 月 18 日起任大成景优中短债债券型证券投资基金基金经理。具有基金从业资格。国籍：中国
--	--	--	--	--	---

注：1、任职日期、离任日期为本基金管理人作出决定之日。

2、证券从业年限的计算标准遵从行业协会《证券业从业人员资格管理办法》的相关规定。

4.1.1 期末兼任私募资产管理计划投资经理的基金经理同时管理的产品情况

无

4.2 管理人对报告期内本基金运作合规守信情况的说明

报告期内，本基金管理人严格遵守《证券法》、《证券投资基金法》等有关法律法规及基金合同、基金招募说明书等有关基金法律文件的规定，以取信于市场、取信于社会投资公众为宗旨，本着诚实信用、勤勉尽责的原则管理和运用基金资产，在规范基金运作和严格控制投资风险的前提下，为基金份额持有人谋求最大利益，无损害基金份额持有人利益的行为。

4.3 公平交易专项说明

4.3.1 公平交易制度的执行情况

报告期内，基金管理人严格执行了公平交易的原则和制度。基金管理人运用统计分析方法和工具，对旗下所有投资组合间连续 4 个季度的日内、3 日内及 5 日内股票及债券交易同向交易价差进行分析。分析结果表明：债券交易同向交易频率较低；部分股票同向交易溢价率较大主要来源于市场因素（如个股当日价格振幅较高）及组合经理交易时机选择，即投资组合成交时间不一致以及成交价格的日内较大变动导致个别些组合间的成交价格差异较大，但结合交易价差专项统计分析，未发现违反公平交易原则的异常情况。

4.3.2 异常交易行为的专项说明

报告期内，基金管理人旗下所有投资组合未发现存在异常交易行为。主动投资组合间股票交易不存在同日反向交易。主动型投资组合与指数型投资组合之间或指数型投资组合之间存在股票同日反向交易，但不存在参与交易所公开竞价同日反向交易成交较少的单边交易量超过该股当日成交量 5% 的情形；主动投资组合间债券交易存在 2 笔同日反向交易，原因为流动性需要。投资组合间相邻交易日反向交易的市场成交比例、成交均价等交易结果数据表明该类交易不对市场产生重大影响，无异常。

4.4 报告期内基金的投资策略和运作分析

2021 年一季度国内经济延续复苏态势，但受到部分地区新冠疫情反复影响，经济增长动能在边际上有所减弱。从制造业情况来看，PMI 指数 1、2 月连续下行，3 月份大幅反弹，均保持在荣枯线上方。随着国内新冠疫情基本结束，国外疫情见顶，以及疫苗大面积接种，预计经济复苏的态势将延续。国内经济动能虽然有所减弱，但预计仍保持较强的韧性。从物价来看，整体上仍保持低位，1、2 月 CPI 跌入负值区间，PPI 快速回升但仍然较低，通胀压力暂时不大。不过随着全球经济逐步走出疫情困境，需求回升，未来通胀上行是大概率事件。

央行一季度继续实施稳健灵活的货币政策。银行间除 1 月下旬资金面短暂紧张外，流动性整体保持宽裕，特别是春节后流动性较为宽松，加上债券供给较少，机构配置压力较大，收益率呈震荡走势，波动不大。10 年国债大致在 3.2%-3.3% 的窄幅区间内波动。

一季度短端利率维持低位，本基金主要采取票息策略，维持相对较短的久期，同时由于 1 月下旬资金面紧张，组合降低了杠杆，春节后随着资金面宽松，组合逐步提高了杠杆水平，获取套息收益。在信用策略上，本基金继续严控信用风险，以投资 AAA 级信用债为主。

4.5 报告期内基金的业绩表现

截至本报告期末大成景安短融债券 A 的基金份额净值为 1.1893 元，本报告期基金份额净值增长率为 0.62%；截至本报告期末大成景安短融债券 B 的基金份额净值为 1.2159 元，本报告期基金份额净值增长率为 0.70%；截至本报告期末大成景安短融债券 E 的基金份额净值为 1.2004 元，本报告期基金份额净值增长率为 0.68%。同期业绩比较基准收益率为 0.90%。

4.6 报告期内基金持有人数或基金资产净值预警说明

无。

§ 5 投资组合报告

5.1 报告期末基金资产组合情况

序号	项目	金额（元）	占基金总资产的比例（%）
1	权益投资	-	-
	其中：股票	-	-
2	基金投资	-	-
3	固定收益投资	6,414,144,357.00	98.90
	其中：债券	6,414,144,357.00	98.90
	资产支持证券	-	-
4	贵金属投资	-	-
5	金融衍生品投资	-	-
6	买入返售金融资产	-	-
	其中：买断式回购的买入返售金融资产	-	-

	产		
7	银行存款和结算备付金合计	712,230.33	0.01
8	其他资产	70,669,214.93	1.09
9	合计	6,485,525,802.26	100.00

5.2 报告期末按行业分类的股票投资组合

5.2.1 报告期末按行业分类的境内股票投资组合

无。

5.2.2 报告期末按行业分类的港股通投资股票投资组合

无。

5.3 报告期末按公允价值占基金资产净值比例大小排序的前十名股票投资明细

无。

5.4 报告期末按债券品种分类的债券投资组合

序号	债券品种	公允价值（元）	占基金资产净值比例（%）
1	国家债券	40,164,000.00	0.70
2	央行票据	-	-
3	金融债券	260,216,000.00	4.56
	其中：政策性金融债	260,216,000.00	4.56
4	企业债券	372,073,657.00	6.52
5	企业短期融资券	4,795,636,000.00	84.02
6	中期票据	306,052,700.00	5.36
7	可转债（可交换债）	-	-
8	同业存单	640,002,000.00	11.21
9	其他	-	-
10	合计	6,414,144,357.00	112.38

5.5 报告期末按公允价值占基金资产净值比例大小排序的前五名债券投资明细

序号	债券代码	债券名称	数量（张）	公允价值（元）	占基金资产净值比例（%）
1	012100545	21 宝钢 SCP001	2,000,000	200,180,000.00	3.51
2	012002813	20 南新工 SCP002	1,200,000	120,264,000.00	2.11
3	042000505	20 陕投集团	1,100,000	110,605,000.00	1.94

		CP001			
4	012100063	21 中航租赁 SCP002	1,100,000	110,231,000.00	1.93
5	1820089	18 大连银行 绿色金融	1,000,000	100,460,000.00	1.76

5.6 报告期末按公允价值占基金资产净值比例大小排序的前十名资产支持证券投资 明细

无。

5.7 报告期末按公允价值占基金资产净值比例大小排序的前五名贵金属投资明细

无。

5.8 报告期末按公允价值占基金资产净值比例大小排序的前五名权证投资明细

无。

5.9 报告期末本基金投资的国债期货交易情况说明

5.9.1 本期国债期货投资政策

无。

5.9.2 报告期末本基金投资的国债期货持仓和损益明细

无。

5.9.3 本期国债期货投资评价

无。

5.10 投资组合报告附注

5.10.1 本基金投资的前十名证券的发行主体本期是否出现被监管部门立案调查，或在报告编制日前一年内受到公开谴责、处罚的情形

报告期内基金投资的前十名证券的发行主体无被监管部门立案调查的，或在报告编制日前一年内受到公开谴责、处罚的情形。

5.10.2 基金投资的前十名股票是否超出基金合同规定的备选股票库

本基金投资的前十名股票未超出基金合同规定的备选股票库。

5.10.3 其他资产构成

序号	名称	金额（元）
1	存出保证金	-
2	应收证券清算款	-
3	应收股利	-
4	应收利息	62,017,846.30
5	应收申购款	8,651,368.63
6	其他应收款	-
7	待摊费用	-
8	其他	-
9	合计	70,669,214.93

5.10.4 报告期末持有的处于转股期的可转换债券明细

无。

5.10.5 报告期末前十名股票中存在流通受限情况的说明

无。

5.10.6 投资组合报告附注的其他文字描述部分

由于四舍五入原因，分项之和与合计可能有尾差。

§ 6 开放式基金份额变动

单位：份

项目	大成景安短融债券 A	大成景安短融债券 B	大成景安短融债券 E
报告期期初基金份额总额	2,755,469,336.65	2,213,400,542.64	394,986,703.13
报告期期间基金总申购份额	840,776,485.62	1,445,116,352.97	89,287,436.27
减：报告期期间基金总赎回份额	1,787,276,580.92	925,992,352.75	289,613,419.34
报告期期间基金拆分变动份额（份额减少以“-”填列）	-	-	-
报告期期末基金份额总额	1,808,969,241.35	2,732,524,542.86	194,660,720.06

§ 7 基金管理人运用固有资金投资本基金情况

7.1 基金管理人持有本基金份额变动情况

单位：份

项目	大成景安短融债券 A	大成景安短融债券 B	大成景安短融债券 E
报告期期初管理人持有的本基金份额	-	148,140,199.40	-
报告期期间买入/申购总份额	-	2,931,609.31	-
报告期期间卖出/赎回总份额	-	25,500,000.00	-
报告期期末管理人持有的本基金份额	-	125,571,808.71	-
报告期期末持有的本基金份额占基金总份额比例 (%)	-	2.65	-

7.2 基金管理人运用固有资金投资本基金交易明细

序号	交易方式	交易日期	交易份额(份)	交易金额(元)	适用费率(%)
1	红利发放	2021-03-30	2,931,609.31	2,931,609.31	-
2	赎回	2021-03-31	-25,500,000.00	-31,002,900.00	-
合计			28,431,609.31	33,934,509.31	

注：1、申购或者购买基金份额的，金额为正；赎回或者卖出基金份额的，金额为负。

2、合计数以绝对值填列。

3、红利发放为期间合计数。

§ 8 影响投资者决策的其他重要信息

8.1 报告期内单一投资者持有基金份额比例达到或超过 20%的情况

无。

8.2 影响投资者决策的其他重要信息

无。

§ 9 备查文件目录

9.1 备查文件目录

- 1、中国证监会批准设立大成景安短融债券型证券投资基金的文件；
- 2、《大成景安短融债券型证券投资基金基金合同》；
- 3、《大成景安短融债券型证券投资基金托管协议》；
- 4、大成基金管理有限公司批准文件、营业执照、公司章程；

5、本报告期内在规定报刊上披露的各种公告原稿。

9.2 存放地点

备查文件存放在本基金管理人和托管人的住所。

9.3 查阅方式

投资者可在营业时间免费查阅，或登录本基金管理人网站 <http://www.dcfund.com.cn> 进行查阅。

大成基金管理有限公司

2021 年 4 月 22 日