

# 工银瑞信 7 天理财债券型证券投资基金 2021 年第 2 季度报告

2021 年 6 月 30 日

基金管理人：工银瑞信基金管理有限公司

基金托管人：中国建设银行股份有限公司

报告送出日期：2021 年 7 月 20 日

## § 1 重要提示

基金管理人的董事会及董事保证本报告所载资料不存在虚假记载、误导性陈述或重大遗漏，并对其内容的真实性、准确性和完整性承担个别及连带责任。

基金托管人中国建设银行股份有限公司根据本基金合同规定，于 2021 年 7 月 16 日复核了本报告中的财务指标、净值表现和投资组合报告等内容，保证复核内容不存在虚假记载、误导性陈述或者重大遗漏。

基金管理人承诺以诚实信用、勤勉尽责的原则管理和运用基金资产，但不保证基金一定盈利。

基金的过往业绩并不代表其未来表现。投资有风险，投资者在作出投资决策前应仔细阅读本基金的招募说明书。

本报告中财务资料未经审计。

本报告期自 2021 年 4 月 1 日起至 6 月 30 日止。

## § 2 基金产品概况

基金简称	工银 7 天理财债券		
基金主代码	485118		
基金运作方式	契约型开放式		
基金合同生效日	2012 年 8 月 22 日		
报告期末基金份额总额	1,626,891,794.01 份		
投资目标	在控制风险并保持资产流动性的基础上，力争实现超过业绩比较基准的投资收益。		
投资策略	将采取利率策略、信用策略、相对价值策略等积极投资策略，在严格控制风险的前提下，发掘和利用市场失衡提供的投资机会，实现组合增值。		
业绩比较基准	人民币七天通知存款税后利率。		
风险收益特征	本基金为债券型基金，预期收益和风险水平低于混合型基金、股票型基金，高于货币市场基金。		
基金管理人	工银瑞信基金管理有限公司		
基金托管人	中国建设银行股份有限公司		
下属分级基金的基金简称	工银 7 天理财债券 A	工银 7 天理财债券	工银 7 天理财债券

		B	C
下属分级基金的交易代码	485118	485018	010512
报告期末下属分级基金的份额总额	1,413,764,140.37 份	213,127,645.80 份	7.84 份

### § 3 主要财务指标和基金净值表现

#### 3.1 主要财务指标

单位：人民币元

主要财务指标	报告期（2021 年 4 月 1 日-2021 年 6 月 30 日）		
	工银 7 天理财债券 A	工银 7 天理财债券 B	工银 7 天理财债券 C
1. 本期已实现收益	8,897,623.39	622,821.74	0.04
2. 本期利润	6,873,164.43	326,329.37	0.03
3. 加权平均基金份额本期利润	0.0057	0.0053	0.0038
4. 期末基金资产净值	1,461,248,006.06	220,326,329.37	8.04
5. 期末基金份额净值	1.0336	1.0338	1.0255

注：1、上述基金业绩指标不包括持有人认购或交易基金的各项费用，计入费用后实际收益水平要低于所列数字。

2、本期已实现收益是指基金本期利息收入、投资收益、其他收入（不含公允价值变动收益）扣除相关费用后的余额，本期利润为本期已实现收益加上本期公允价值变动收益。

3、所列数据截止到报告期最后一日，无论该日是否为开放日或交易所的交易日。

#### 3.2 基金净值表现

##### 3.2.1 基金份额净值增长率及其与同期业绩比较基准收益率的比较

工银 7 天理财债券 A

阶段	净值增长率①	净值增长率标准差②	业绩比较基准收益率③	业绩比较基准收益率标准差④	①-③	②-④
过去三个月	0.55%	0.01%	0.34%	0.00%	0.21%	0.01%
过去六个月	1.14%	0.01%	0.67%	0.00%	0.47%	0.01%
过去一年	2.39%	0.01%	1.35%	0.00%	1.04%	0.01%
自基金转型	3.36%	0.03%	1.77%	0.00%	1.59%	0.03%

以来						
----	--	--	--	--	--	--

工银 7 天理财债券 B

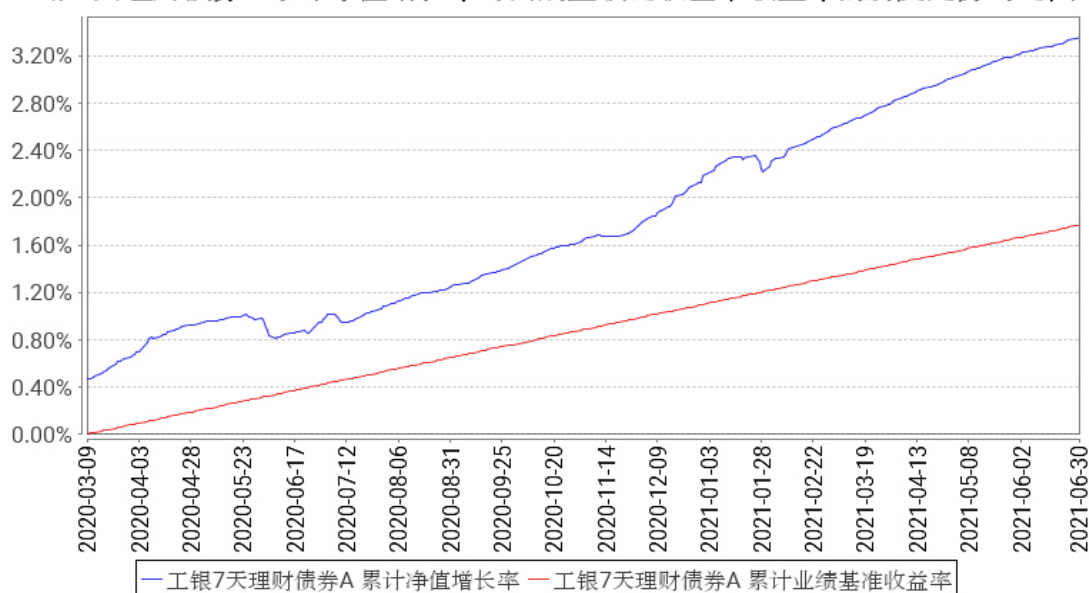
阶段	净值增长率①	净值增长率标准差②	业绩比较基准收益率③	业绩比较基准收益率标准差④	①-③	②-④
过去三个月	0.16%	0.01%	0.11%	0.00%	0.05%	0.01%
过去六个月	0.41%	0.01%	0.22%	0.00%	0.19%	0.01%
过去一年	1.24%	0.01%	0.69%	0.00%	0.55%	0.01%
自基金转型以来	2.31%	0.04%	1.11%	0.00%	1.20%	0.04%

工银 7 天理财债券 C

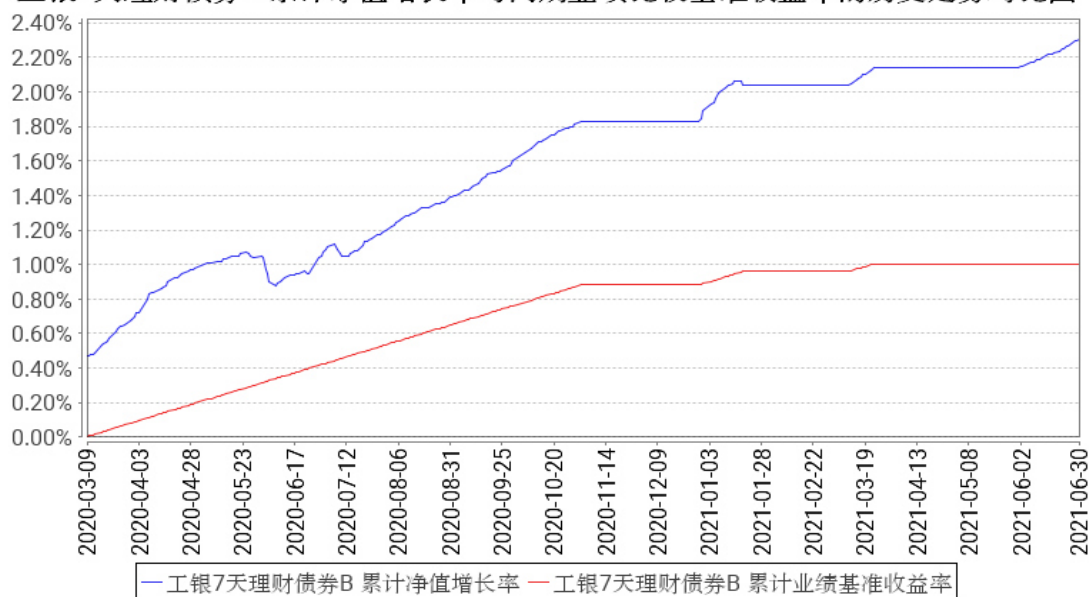
阶段	净值增长率①	净值增长率标准差②	业绩比较基准收益率③	业绩比较基准收益率标准差④	①-③	②-④
过去三个月	0.37%	0.03%	0.34%	0.00%	0.03%	0.03%
过去六个月	0.37%	0.03%	0.67%	0.00%	-0.30%	0.03%
自基金转型以来	0.78%	0.04%	0.78%	0.00%	0.00%	0.04%

### 3.2.2 自基金转型以来基金累计净值增长率变动及其与同期业绩比较基准收益率变动的比较

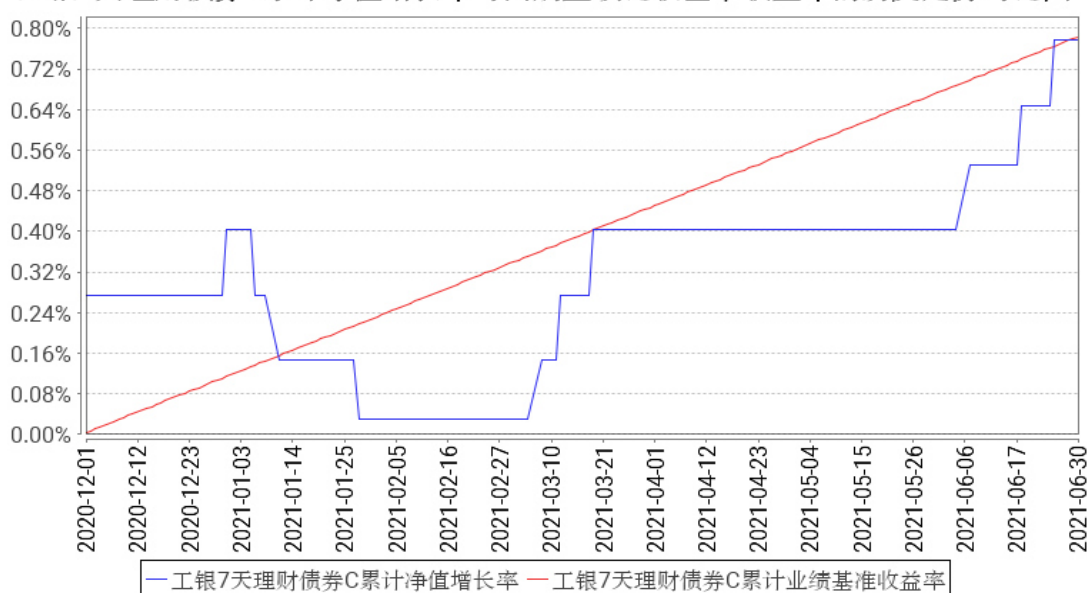
工银7天理财债券A 累计净值增长率与同期业绩比较基准收益率的历史走势对比图



工银7天理财债券B 累计净值增长率与同期业绩比较基准收益率的历史走势对比图



工银7天理财债券C累计净值增长率与同期业绩比较基准收益率的历史走势对比图



注：1、本基金基金合同于 2012 年 8 月 22 日生效。

2、根据基金合同规定，本基金建仓期为 14 个交易日。截至报告期末，本基金的投资符合基金合同关于投资范围及投资限制的规定：本基金主要投资于具有良好流动性的工具，包括现金、通知存款、一年以内（含一年）的银行定期存款和大额存单、剩余期限（或回售期限）在 397 天以内（含 397 天）的债券、资产支持证券、中期票据；期限在一年以内（含一年）的债券回购、期限在一年以内（含一年）的中央银行票据、短期融资券，及法律法规或中国证监会允许本基金投资的其他固定收益类金融工具；本基金不直接在二级市场上买入股票、权证等权益类资产，也不参与一级市场新股申购和新股增发。本基金对债券的投资比例不低于基金资产的 80%，本基金应当保持不低于基金资产净值的 5% 的现金或到期日在一年以内的政府债券，其中现金不包括结算备付金、存出保证金、应收申购款等。如法律法规或监管机构以后允许基金投资的其他品种，基金管理人在履行适当程序后，可以将其纳入投资范围。

3、历史走势图起始日期为 2020 年 3 月 9 日。

4、本基金自 2020 年 11 月 9 日增加 C 类份额类别。

### 3.3 其他指标

无。

## § 4 管理人报告

### 4.1 基金经理（或基金经理小组）简介

姓名	职务	任本基金的基金经理期限		证券从业年限	说明
		任职日期	离任日期		

魏欣	固定收益部副总监，本基金的基金经理	2012 年 8 月 22 日	-	16 年	<p>2005 年加入工银瑞信，现任固定收益部副总监、固收投资能力五中心负责人；2011 年 4 月 20 日至 2021 年 1 月 5 日，担任工银货币市场基金基金经理；2012 年 8 月 22 日至今，担任工银瑞信 7 天理财债券型基金基金经理；2012 年 10 月 26 日至 2017 年 3 月 10 日，担任工银 14 天理财债券型基金的基金经理；2014 年 9 月 23 日至 2020 年 12 月 30 日，担任工银瑞信现金快线货币市场基金基金经理；2014 年 10 月 22 日至 2017 年 3 月 10 日，担任工银添益快线货币市场基金基金经理；2015 年 5 月 26 日起至今，担任工银新财富灵活配置混合型基金经理；2015 年 5 月 26 日起至今，担任工银双利债券型基金基金经理；2015 年 5 月 29 日至 2019 年 1 月 9 日，担任工银丰盈回报灵活配置混合型基金经理；2015 年 6 月 19 日至 2017 年 3 月 10 日，担任工银财富快线货币市场基金基金经理；2016 年 11 月 22 日至 2018 年 2 月 23 日，担任工银瑞信新得益混合型证券投资基金基金经理；2016 年 12 月 7 日至 2019 年 1 月 15 日，担任工银瑞信新得润混合型证券投资基金基金经理；2016 年 12 月 29 日至 2018 年 2 月 23 日，担任工银瑞信新增利混合型证券投资基金基金经理；2016 年 12 月 29 日至 2018 年 7 月 27 日，担任工银瑞信新增益混合型证券投资基金基金经理；2016 年 12 月 29 日至 2018 年 7 月 27 日，担任工银瑞信银和利混合型证券投资基金基金经理；2016 年 12 月 29 日至 2020 年 6 月 11 日，担任工银瑞信新生利混合型证券投资基金基金经理；2017 年 3 月 23 日至 2018 年 7 月 27 日，担任工银瑞信新得利混合型证券投资基金基金经理；2019 年 1 月 30 日至 2020 年 11 月 30 日，担任工银瑞信尊享短债债券型证券投资基金基金经理。2019 年 4 月 16 日至今，担任工银瑞信中债 3-5 年国开行债券指数证券投资基金基金经理。2019 年 5 月 21 日至今，担任工银瑞信中债 1-3 年农发行债券指数证券投资基金基金经理。2019 年 6 月 27 日至今，担任工银瑞信中债 1-3 年国开行债券指数证券投资基金</p>
----	-------------------	-----------------	---	------	--

					基金经理。2019 年 11 月 28 日至今，担任工银瑞信中债 1-5 年进出口行债券指数证券投资基金基金经理。
--	--	--	--	--	---

注：1、任职日期为基金合同生效日或本基金管理人对外披露的任职日期；离职日期为本基金管理人对外披露的离职日期。

2、证券从业的含义遵从行业协会《证券从业人员资格管理办法》的相关规定。

#### 4.1.1 期末兼任私募资产管理计划投资经理的基金经理同时管理的产品情况

本报告期末本基金的基金经理无兼任私募资产管理计划投资经理的情况。

#### 4.2 管理人对报告期内本基金运作遵规守信情况的说明

本报告期内，本基金管理人严格按照《证券投资基金法》等有关法律法规及基金合同、招募说明书等有关基金法律文件的规定，依照诚实信用、勤勉尽责的原则管理和运用基金资产，在控制风险的基础上，为基金份额持有人谋求最大利益，无损害基金份额持有人利益的行为。

#### 4.3 公平交易专项说明

##### 4.3.1 公平交易制度的执行情况

为了公平对待各类投资人，保护各类投资人利益，避免出现不正当关联交易、利益输送等违法违规行，公司根据《证券投资基金法》、《证券期货经营机构私募资产管理业务管理办法》、《证券期货经营机构私募资产管理计划运作管理规定》、《证券投资基金管理公司公平交易制度指导意见》等法律法规和公司内部规章，制定了《公平交易管理办法》、《异常交易监控管理办法》，对公司管理的各类资产的公平对待做了明确具体的规定，并规定对买卖股票、债券时候的价格和市场价格差距较大，可能存在操纵股价、利益输送等违法违规情况进行监控。本报告期，按照时间优先、价格优先的原则，本公司对满足限价条件且对同一证券有相同交易需求的基金等投资组合，均采用了系统中的公平交易模块进行操作，实现了公平交易；未出现清算不到位的情况，且本基金及本基金与本基金管理人管理的其他投资组合之间未发生法律法规禁止的反向交易及交叉交易。

##### 4.3.2 异常交易行为的专项说明

本基金本报告期内未出现异常交易的情况。本报告期内，本公司所有投资组合参与的交易所公开竞价同日反向交易成交较少的单边交易量超过该证券当日成交量的 5%的情况有 2 次。投资组



合经理因投资组合的投资策略而发生同日反向交易，未导致不公平交易和利益输送。

#### 4.4 报告期内基金的投资策略和运作分析

二季度海外经济延续复苏、动力向服务业切换；国内经济延续温和放缓的状态，供给端工业生产保持平稳，需求端地产基建投资回落、出口初步呈现放缓迹象，消费和制造业投资缓步改善。虽然经济展现出韧性、通胀压力明显上升，但内外部流动性不但没有收紧、反而相对宽松，成为过去一段时间主导市场走势的核心变量，较为明显的标志是 3 月底以来全球资产价格普遍上涨。我们认为这一方面源于疫后复杂环境下货币政策的选择。由于疫情长尾效应、经济恢复不均衡等因素抬高了政策回归正常化的门槛，主要央行普遍提高对通胀的短期容忍度。另一方面与一些临时性因素的影响有关。例如，国内地方债供给压力阶段性较小、美国财政 TGA 账户资金的阶段性释放使得各自市场流动性保持较为宽裕。在货币政策方面并未对价格上涨作出明显反应的背景下，货币和流动性方面维持松紧适度中性的操作态度，整体市场环境相对平稳。

货币市场方面，二季度因为地方债发行速度仍然较慢，市场机构资产负债端错配导致收益率出现一定幅度下行，流动性环境的平稳运行也使得信用利差出现较为明显压缩。但是从期限利差上来看，曲线仍然维持较陡状态，市场情绪仍然偏谨慎，货币市场收益率曲线较长一端仍然较高溢价。具体来看，截至 6 月末，7 天回购利率从 2.67% 上行 57bp 至 3.24%，一年期国开收益率从 2.76% 下行 25bp 至 2.51%，一年期 AAA 短融收益率从 3.02% 下行 5bp 至 2.97%。

本基金在报告期内基于对长期通胀压力和短期货币政策基本稳定的判断，保持组合中低久期水平中高杠杆水平的操作，在整体保持组合的灵活性的同时获取稳定的套息利差。对于信用产品的配置方面仍然保持较高的资质要求，力求组合的安全性。

#### 4.5 报告期内基金的业绩表现

报告期内，本基金 A 份额净值增长率为 0.55%，本基金 B 份额净值增长率为 0.16%，本基金 C 份额净值增长率为 0.37%，A 份额业绩比较基准收益率为 0.34%，B 份额业绩比较基准收益率为 0.11%，C 份额业绩比较基准收益率为 0.34%。

#### 4.6 报告期内基金持有人数或基金资产净值预警说明

本基金在报告期内没有触及 2014 年 8 月 8 日生效的《公开募集证券投资基金运作管理办法》第四十一条规定的条件。

## § 5 投资组合报告

### 5.1 报告期末基金资产组合情况

序号	项目	金额（元）	占基金总资产的比例（%）
1	权益投资	-	-
	其中：股票	-	-
2	基金投资	-	-
3	固定收益投资	1,548,758,500.00	87.81
	其中：债券	1,522,920,000.00	86.35
	资产支持证券	25,838,500.00	1.46
4	贵金属投资	-	-
5	金融衍生品投资	-	-
6	买入返售金融资产	-	-
	其中：买断式回购的买入返售金融资产	-	-
7	银行存款和结算备付金合计	6,905,850.20	0.39
8	其他资产	208,068,439.00	11.80
9	合计	1,763,732,789.20	100.00

注：由于四舍五入的原因金额占基金总资产的比例分项之和与合计可能有尾差。

## 5.2 报告期末按行业分类的股票投资组合

### 5.2.1 报告期末按行业分类的境内股票投资组合

本基金本报告期末未持有境内股票投资。

### 5.2.2 报告期末按行业分类的港股通投资股票投资组合

无。

## 5.3 期末按公允价值占基金资产净值比例大小排序的股票投资明细

### 5.3.1 报告期末按公允价值占基金资产净值比例大小排序的前十名股票投资明细

本基金本报告期末未持有股票。

## 5.4 报告期末按债券品种分类的债券投资组合

序号	债券品种	公允价值（元）	占基金资产净值比例（%）
1	国家债券	-	-
2	央行票据	-	-
3	金融债券	100,244,000.00	5.96
	其中：政策性金融债	80,234,000.00	4.77
4	企业债券	-	-
5	企业短期融资券	951,410,000.00	56.58
6	中期票据	343,792,000.00	20.44

7	可转债（可交换债）	-	-
8	同业存单	127,474,000.00	7.58
9	其他	-	-
10	合计	1,522,920,000.00	90.57

注：由于四舍五入的原因公允价值占基金资产净值的比例分项之和与合计可能有尾差。

### 5.5 报告期末按公允价值占基金资产净值比例大小排序的前五名债券投资明细

序号	债券代码	债券名称	数量（张）	公允价值（元）	占基金资产净值比例（%）
1	072100095	21 中信建投 CP008BC	1,000,000	99,990,000.00	5.95
2	112015518	20 民生银行 CD518	1,000,000	97,720,000.00	5.81
3	012101525	21 中化股 SCP015	700,000	70,063,000.00	4.17
4	101800750	18 中铝集 MTN002A	600,000	60,594,000.00	3.60
5	180212	18 国开 12	600,000	60,198,000.00	3.58

### 5.6 报告期末按公允价值占基金资产净值比例大小排序的前十名资产支持证券投资 明细

序号	证券代码	证券名称	数量（份）	公允价值（元）	占基金资产净值比例（%）
1	179987	致远 07A1	250,000	25,017,500.00	1.49
2	137575	惠安 13A1	50,000	821,000.00	0.05

### 5.7 报告期末按公允价值占基金资产净值比例大小排序的前五名贵金属投资明细

本基金本报告期末未持有贵金属。

### 5.8 报告期末按公允价值占基金资产净值比例大小排序的前五名权证投资明细

本基金本报告期末未持有权证。

### 5.9 报告期末本基金投资的国债期货交易情况说明

#### 5.9.1 本期国债期货投资政策

本报告期内，本基金未运用国债期货进行投资。

#### 5.9.2 报告期末本基金投资的国债期货持仓和损益明细

本基金本报告期末未持有国债期货投资，也无期间损益。

#### 5.9.3 本期国债期货投资评价

本报告期内，本基金未运用国债期货进行投资。

## 5.10 投资组合报告附注

### 5.10.1 本基金投资的前十名证券的发行主体本期是否出现被监管部门立案调查，或在报告编制日前一年内受到公开谴责、处罚的情形

本基金投资的前十名证券的发行主体本期未出现被监管部门立案调查，或在报告编制日前一年内受到公开谴责、处罚的情形。

### 5.10.2 基金投资的前十名股票是否超出基金合同规定的备选股票库

本基金投资的前十名股票未超出基金合同规定的备选股票库。

### 5.10.3 其他资产构成

序号	名称	金额（元）
1	存出保证金	-
2	应收证券清算款	-
3	应收股利	-
4	应收利息	18,971,669.00
5	应收申购款	189,096,770.00
6	其他应收款	-
7	待摊费用	-
8	其他	-
9	合计	208,068,439.00

### 5.10.4 报告期末持有的处于转股期的可转换债券明细

本基金本报告期末未持有处于转股期的可转换债券。

### 5.10.5 报告期末前十名股票中存在流通受限情况的说明

无。

### 5.10.6 投资组合报告附注的其他文字描述部分

无。

## § 6 开放式基金份额变动

单位：份

项目	工银 7 天理财债券 A	工银 7 天理财债券 B	工银 7 天
----	--------------	--------------	--------

			理财债券 C
报告期期初基金份额总额	1,245,425,980.09	-	7.84
报告期期间基金总申购份额	353,199,721.28	213,127,645.80	-
减:报告期期间基金总赎回份额	184,861,561.00	-	-
报告期期间基金拆分变动份额(份额减少以“-”填列)	-	-	-
报告期期末基金份额总额	1,413,764,140.37	213,127,645.80	7.84

注：1、报告期期间基金总申购份额含红利再投、转换入份额；

2、报告期期间基金总赎回份额含转换出份额。

## § 7 基金管理人运用固有资金投资本基金情况

### 7.1 基金管理人持有本基金份额变动情况

无。

### 7.2 基金管理人运用固有资金投资本基金交易明细

无。

## § 8 影响投资者决策的其他重要信息

### 8.1 报告期内单一投资者持有基金份额比例达到或超过 20%的情况

无。

### 8.2 影响投资者决策的其他重要信息

工银瑞信 7 天理财债券型证券投资基金根据《公开募集证券投资基金侧袋机制指引（试行）》的规定，对《基金合同》和《托管协议》进行了修订，修订后的《基金合同》、《托管协议》自 2021 年 4 月 30 日起生效，详见基金管理人在规定媒介上发布的公告。

## § 9 备查文件目录

### 9.1 备查文件目录

- 1、中国证监会批准工银瑞信 7 天理财债券型证券投资基金设立的文件；
- 2、《工银瑞信 7 天理财债券型证券投资基金基金合同》；

- 3、《工银瑞信 7 天理财债券型证券投资基金托管协议》；
- 4、《工银瑞信 7 天理财债券型证券投资基金招募说明书》；
- 5、基金管理人业务资格批件、营业执照；
- 6、基金托管人业务资格批件、营业执照；
- 7、报告期内基金管理人在规定媒介上披露的各项公告。

## 9.2 存放地点

基金管理人或基金托管人的住所。

## 9.3 查阅方式

投资者可在营业时间免费查阅。也可在支付工本费后，在合理时间内取得上述文件的复印件。

工银瑞信基金管理有限公司

2021 年 7 月 20 日