

建信短债债券型证券投资基金 2021 年第 2 季度报告

2021 年 6 月 30 日

基金管理人：建信基金管理有限责任公司

基金托管人：中国民生银行股份有限公司

报告送出日期：2021 年 7 月 20 日

§ 1 重要提示

基金管理人的董事会及董事保证本报告所载资料不存在虚假记载、误导性陈述或重大遗漏，并对其内容的真实性、准确性和完整性承担个别及连带责任。

基金托管人中国民生银行股份有限公司根据本基金合同规定，于 2021 年 7 月 16 日复核了本报告中的财务指标、净值表现和投资组合报告等内容，保证复核内容不存在虚假记载、误导性陈述或者重大遗漏。

基金管理人承诺以诚实信用、勤勉尽责的原则管理和运用基金资产，但不保证基金一定盈利。

基金的过往业绩并不代表其未来表现。投资有风险，投资者在作出投资决策前应仔细阅读本基金的招募说明书。

本报告中财务资料未经审计。

本报告期自 2021 年 4 月 1 日起至 6 月 30 日止。

§ 2 基金产品概况

基金简称	建信短债债券		
基金主代码	530028		
基金运作方式	契约型开放式		
基金合同生效日	2020 年 1 月 13 日		
报告期末基金份额总额	1,547,552,209.50 份		
投资目标	本基金在严格控制风险和保持良好流动性的前提下，重点投资短期债券，力争使基金份额持有人获得超越业绩比较基准的投资收益。		
投资策略	本基金的投资策略包括买入持有策略、久期调整策略、收益率曲线配置策略、债券类属和板块轮换策略、骑乘策略、价值驱动的个券选择策略、国债期货投资策略以及资产支持证券投资策略等，在有效管理风险的基础上，达成投资目标。		
业绩比较基准	中债综合财富（1 年以下）指数收益率。		
风险收益特征	本基金为债券型基金，其预期风险和预期收益水平低于股票型基金、混合型基金，高于货币市场基金。		
基金管理人	建信基金管理有限责任公司		
基金托管人	中国民生银行股份有限公司		
下属分级基金的基金简称	建信短债债券 A	建信短债债券 C	建信短债债券 F
下属分级基金的交易代码	531028	530028	008022
报告期末下属分级基金的份额总额	54,581,475.61 份	1,491,511,487.91 份	1,459,245.98 份

§ 3 主要财务指标和基金净值表现

3.1 主要财务指标

单位：人民币元

主要财务指标	报告期（2021 年 4 月 1 日-2021 年 6 月 30 日）		
	建信短债债券 A	建信短债债券 C	建信短债债券 F
1. 本期已实现收益	555,270.46	13,581,273.39	11,472.26
2. 本期利润	679,174.15	16,469,863.42	14,115.01
3. 加权平均基金份额本期利润	0.0120	0.0116	0.0121
4. 期末基金资产净值	56,929,231.99	1,553,136,083.98	1,521,333.49
5. 期末基金份额净值	1.0430	1.0413	1.0425

注：1、本期已实现收益指基金本期利息收入、投资收益、其他收入（不含公允价值变动收益）扣除相关费用后的余额，本期利润为本期已实现收益加上本期公允价值变动收益。

2、所述基金业绩指标不包括持有人认购或交易基金的各项费用，计入费用后实际收益水平要低于所列数字。

3.2 基金净值表现

3.2.1 基金份额净值增长率及其与同期业绩比较基准收益率的比较

建信短债债券 A

阶段	净值增长率①	净值增长率标准差②	业绩比较基准收益率③	业绩比较基准收益率标准差④	①-③	②-④
过去三个月	1.16%	0.02%	0.78%	0.01%	0.38%	0.01%
过去六个月	1.96%	0.02%	1.53%	0.02%	0.43%	0.00%
过去一年	3.21%	0.02%	2.78%	0.01%	0.43%	0.01%
自基金合同生效起至今	4.30%	0.02%	3.93%	0.02%	0.37%	0.00%

建信短债债券 C

阶段	净值增长率①	净值增长率标准差②	业绩比较基准收益率③	业绩比较基准收益率标准差④	①-③	②-④
过去三个月	1.14%	0.02%	0.78%	0.01%	0.36%	0.01%
过去六个月	1.89%	0.02%	1.53%	0.02%	0.36%	0.00%
过去一年	3.09%	0.02%	2.78%	0.01%	0.31%	0.01%

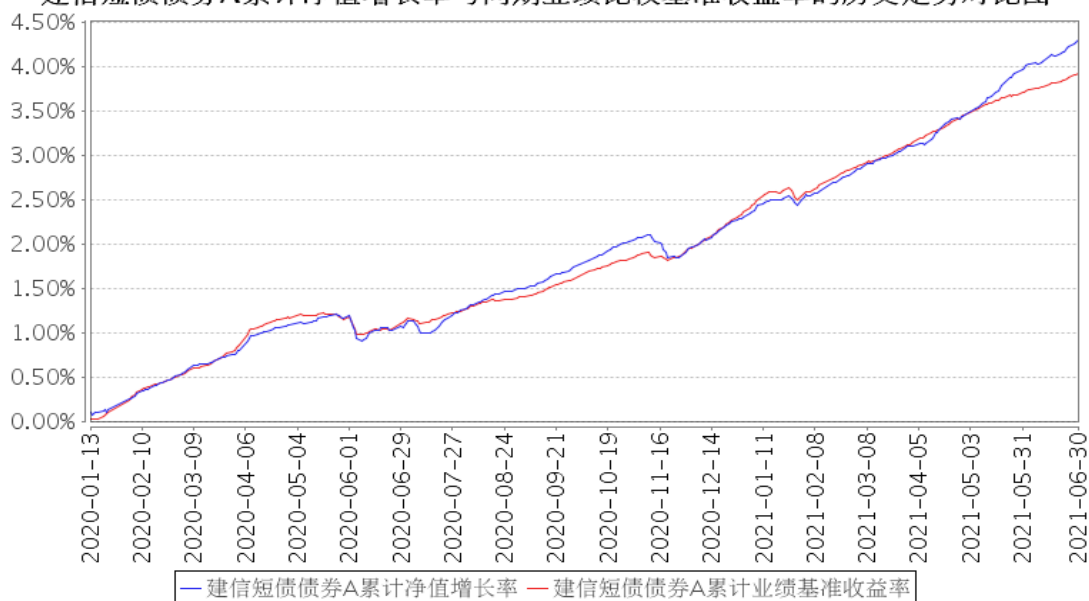
自基金合同生效起至今	4.13%	0.02%	3.93%	0.02%	0.20%	0.00%
------------	-------	-------	-------	-------	-------	-------

建信短债债券 F

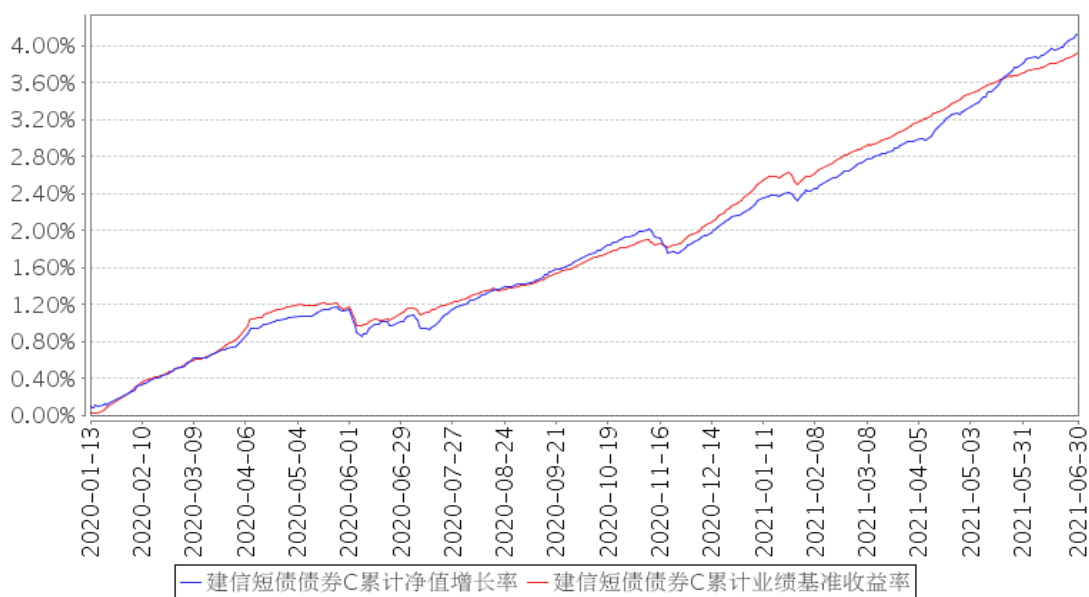
阶段	净值增长率①	净值增长率标准差②	业绩比较基准收益率③	业绩比较基准收益率标准差④	①-③	②-④
过去三个月	1.15%	0.02%	0.78%	0.01%	0.37%	0.01%
过去六个月	1.94%	0.02%	1.53%	0.02%	0.41%	0.00%
过去一年	3.18%	0.02%	2.78%	0.01%	0.40%	0.01%
自基金合同生效起至今	3.82%	0.02%	3.50%	0.02%	0.32%	0.00%

3.2.2 自基金合同生效以来基金累计净值增长率变动及其与同期业绩比较基准收益率变动的比较

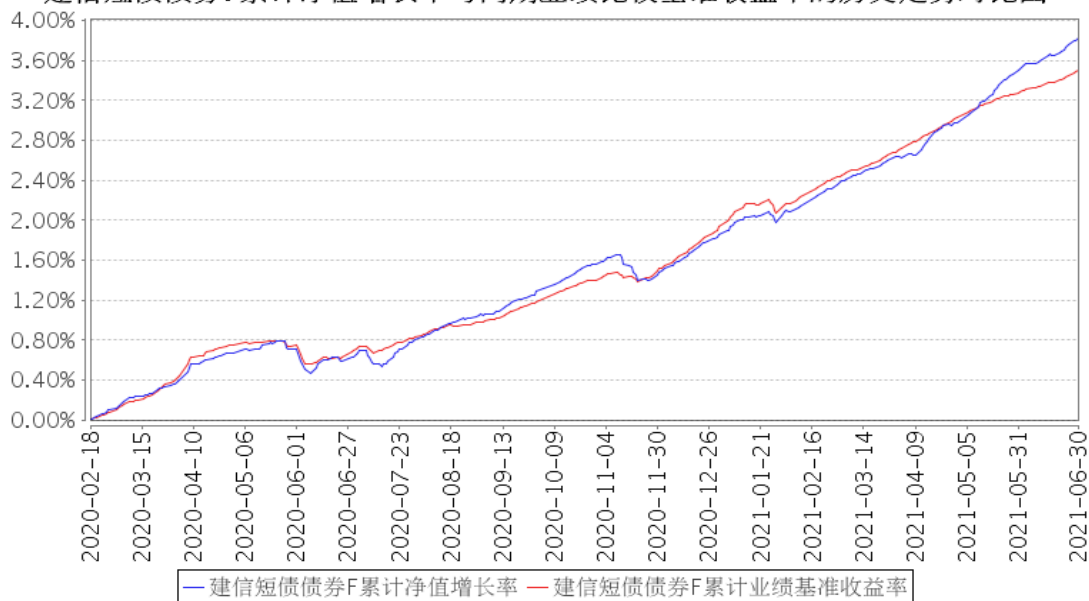
建信短债债券A累计净值增长率与同期业绩比较基准收益率的历史走势对比图



建信短债债券C累计净值增长率与同期业绩比较基准收益率的历史走势对比图



建信短债债券F累计净值增长率与同期业绩比较基准收益率的历史走势对比图



注：本报告期，本基金投资组合比例符合基金合同要求。

3.3 其他指标

无。

§ 4 管理人报告

4.1 基金经理（或基金经理小组）简介

姓名	职务	任本基金的基金经理期限		证券从业年限	说明
		任职日期	离任日期		

陈建良	固定收益投资部副总经理，本基金的基金经理	2020年1月13日	-	14年	陈建良先生，双学士，固定收益投资部副总经理。2005年7月加入中国建设银行厦门分行，任客户经理；2007年6月调入中国建设银行总行金融市场部，任债券交易员；2013年9月加入我公司投资管理部，历任基金经理助理、基金经理、固定收益投资部总经理助理、副总经理，2013年12月10日起任建信货币市场基金的基金经理；2014年1月21日起任建信月盈安心理财债券型证券投资基金的基金经理，该基金于2020年1月13日转型为建信短债债券型证券投资基金，陈建良继续担任该基金的基金经理；2014年6月17日起任建信嘉薪宝货币市场基金的基金经理；2014年9月17日起任建信现金添利货币市场基金的基金经理；2016年3月14日起任建信目标收益一年期债券型证券投资基金的基金经理，该基金在2018年9月19日转型为建信睿怡纯债债券型证券投资基金，陈建良自2018年9月19日至2019年8月20日继续担任该基金的基金经理；2016年7月26日起任建信现金增利货币市场基金的基金经理；2016年9月2日起任建信现金添益交易型货币市场基金的基金经理；2016年9月13日至2017年12月6日任建信瑞盛添利混合型证券投资基金的基金经理；2016年10月18日起任建信天添益货币市场基金的基金经理。
吴沛文	本基金的基金经理	2020年5月20日	-	10年	吴沛文先生，硕士。2011年7月至2014年11月在中债资信评估有限责任公司担任评级分析师；2014年12月至2015年9月在阳光资产管理股份有限公司担任信用研究员；2015年10月加入建信基金固定收益投资部，历任研究员、基金经理助理、基金经理。2019年7月17日起任建信货币市场基金的基金经理；2020年5月20日起任建信短债债券型证券投资基金的基金经理；2021年6月29日起任建信现金添利货币市场基金的基金经理。
刘思	本基金的基金经理	2020年1月13日	2021年6月17日	12年	刘思女士，硕士。2009年5月加入建信基金管理公司，历任助理交易员、初级交易员、交易员、交易主管、基金经理助理、基金经理，2016年7月19日起任建信月盈安心理财债券型证券投资基金的基金

				<p>经理，该基金于 2020 年 1 月 13 日转型为建信短债债券型证券投资基金，刘思自 2020 年 1 月 13 日至 2021 年 6 月 17 日担任该基金的基金经理；2016 年 11 月 8 日至 2018 年 1 月 15 日任建信睿享纯债债券型证券投资基金的基金经理；2016 年 11 月 22 日至 2017 年 8 月 3 日任建信恒丰纯债债券型证券投资基金的基金经理；2016 年 11 月 25 日起任建信睿富纯债债券型证券投资基金的基金经理；2017 年 8 月 9 日至 2021 年 5 月 11 日任建信中证政策性金融债 8-10 年指数证券投资基金（LOF）的基金经理；2017 年 8 月 9 日至 2020 年 2 月 23 日任建信中证政策性金融债 1-3 年指数证券投资基金（LOF）的基金经理；2017 年 8 月 9 日至 2018 年 4 月 11 日任建信中证政策性金融债 3-5 年指数证券投资基金（LOF）基金经理；2017 年 8 月 16 日至 2018 年 4 月 11 日任建信中证政策性金融债 5-8 年指数证券投资基金（LOF）；2017 年 8 月 16 日至 2018 年 5 月 31 日任建信睿源纯债债券型证券投资基金的基金经理；2018 年 3 月 26 日起任建信双月安心理财债券型证券投资基金的基金经理，该基金自 2020 年 5 月 7 日转型为建信荣元一年定期开放债券型发起式证券投资基金，刘思继续担任该基金的基金经理；2019 年 3 月 25 日起任建信中债 1-3 年国开行债券指数证券投资基金的基金经理；2019 年 4 月 26 日起任建信睿兴纯债债券型证券投资基金的基金经理；2019 年 11 月 20 日起任建信荣瑞一年定期开放债券型证券投资基金的基金经理；2021 年 6 月 29 日起任建信裕丰利率债三个月定期开放债券型证券投资基金的基金经理。</p>
--	--	--	--	--

4.2 管理人对报告期内本基金运作合规守信情况的说明

在本报告期内，基金管理人不存在损害基金份额持有人利益的行为。基金管理人勤勉尽责地为基金份额持有人谋求利益，严格遵守了《证券法》、《证券投资基金法》、其他有关法律法规的规定和《建信短债债券型证券投资基金基金合同》的规定。

4.3 公平交易专项说明

4.3.1 公平交易制度的执行情况

为了公平对待投资人，保护投资人利益，避免出现不正当关联交易、利益输送等违法违规行为，公司根据《证券投资基金法》、《证券投资基金管理公司内部控制指导意见》、《证券投资基金公司公平交易制度指导意见》等法律法规和公司内部制度，制定和修订了《公平交易管理办法》、《异常交易管理办法》、《公司防范内幕交易管理办法》、《利益冲突管理办法》等风险管控制度。公司使用的交易系统中设置了公平交易模块，一旦出现不同基金同时买卖同一证券时，系统自动切换至公平交易模块进行操作，确保在投资管理活动中公平对待不同投资组合，严禁直接或通过第三方的交易安排在不同投资组合之间进行利益输送。

4.3.2 异常交易行为的专项说明

本报告期内未出现所有投资组合参与的交易所公开竞价同日反向交易成交较少的单边交易量超过该证券当日成交量的 5% 的情况。本报告期，未发现本基金存在异常交易行为。

4.4 报告期内基金的投资策略和运作分析

宏观经济方面，2021 年二季度生产继续向好、消费弱势修复，经济运行整体平稳向好。从制造业采购经理指数（PMI）看，PMI 在 2021 年 4-6 月分别录得 51.1%、51.0% 和 50.9%，景气度较一季度有所回落，出口新订单指数持续下行显示外需呈减弱趋势。从需求端看，固定资产投资增速有所提升，1-5 月累计增速同比增长 15%（两年复合增速 4%）。从分项上看，制造业投资恢复加快，同比增长 20.4%，两年复合增速转正至 1.3%；基础设施投资增速一般，同比增长 11.8%（两年复合增速 2.4%）；房地产投资保持较快增长，1-5 月同比增长 18.3%（两年复合增速 8.6%）。二季度消费数据修复低于预期，1-5 月社会消费品零售总额同比增长 25.7%（两年复合增速 4.3%），可选消费增速走弱；进出口方面，1-5 月货物进出口总额美元计价同比增长 38.1%（两年复合增速 12.6%），其中出口同比增长 40.2%（两年复合增速 13.6%），进口增长 35.6%（两年复合增速 11.5%），部分月份外贸增长低于预期，但总体增速仍快。从生产端看，1-5 月全国规模以上工业增加值同比增长 17.8%（两年复合增速 7.0%），增速较一季度有所回落，其中装备制造业和高技术制造业增加值维持较高增速。总体看，2021 年二季度经济运行稳中加固、稳中向好，但部分分项指标有所走弱。

通胀方面，2021 年二季度工业品价格上涨明显、终端消费价格稳定，居民消费价格指数（CPI）稳步回升，工业生产者出厂价格指数（PPI）进入快速上行阶段。从居民消费价格指数看，1-5 月份 CPI 同比转正至 0.4%，较一季度末回升 0.4 个百分点，分月看 4、5 月当月同比分别上升 0.9% 和 1.3%，其中食品项中猪肉价格持续下行，服务价格环比持续上行。从工业生产者出厂价格指数

看, 1-5 月 PPI 同比上升 4.4%, 较一季度上行较多, 分月看 4、5 月当月同比分别上升 6.8% 和 9.0%, 其中原油、有色金属等国际大宗商品价格延续上涨态势, 国内限产预期带动煤炭、钢铁价格上行, 叠加基数效应, 共同推动了 PPI 快速攀升。

货币政策和资金面层面, 2021 年二季度流动性合理充裕, 资金面总体保持平稳, 仅 6 月受跨半年等因素影响资金波动明显抬升。二季度央行稳健的货币政策继续保持灵活精准、合理适度, 全季度未进行降准和降息操作, 4-6 月 MLF 分别投放 1500、1000 和 2000 亿元, 4 月小幅净回笼、5-6 月平量续作, 操作利率维持不变。在新的贷款报价机制下, LPR 利率同样保持不变。二季度资金利率中枢整体保持平稳, 7 天质押回购利率中枢在 4、5 月维持在 2.1%, 6 月小幅上移至 2.2% 附近。

债券市场方面, 2021 年二季度受益于资金面平稳偏宽松, 债券市场收益率震荡下行, 利率债曲线呈牛陡态势。利率债方面, 二季度末 10 年国开债收益率和 10 年国债收益率分别报收 3.49% 和 3.09%, 较上季末分别下行 8BP 和 11BP, 1 年期国开债和 1 年期国债分别报收 2.51% 和 2.42%, 较上季度末分别下行 25BP 和 15BP。信用债方面, 二季度末 3 年期和 1 年期 AAA 中债中短票据到期收益率分别报收 3.40% 和 2.94%, 较上季末分别下行 19BP 和下行 4BP。

鉴于此, 本基金坚持贯彻票息为主的投资策略, 密切跟踪行业基本面变动, 积极通过精选行业与个券以积累组合静态收益。同时, 本基金基于资金面整体平稳的判断将组合杠杆维持在相对较高水平, 并择机进行波段交易以增厚组合收益, 努力为持有人提供更优的投资回报。

4.5 报告期内基金的业绩表现

本报告期本基金 A 净值增长率 1.16%, 波动率 0.02%, 本报告期本基金净值 C 增长率 1.14%, 波动率 0.02%, 本报告期本基金净值 F 增长率 1.15%, 波动率 0.02%; 业绩比较基准收益率 0.78%, 波动率 0.01%。

4.6 报告期内基金持有人数或基金资产净值预警说明

无。

§ 5 投资组合报告

5.1 报告期末基金资产组合情况

序号	项目	金额 (元)	占基金总资产的比例 (%)
1	权益投资	-	-
	其中: 股票	-	-

2	基金投资	-	-
3	固定收益投资	2,003,785,300.00	96.53
	其中：债券	2,003,785,300.00	96.53
	资产支持证券	-	-
4	贵金属投资	-	-
5	金融衍生品投资	-	-
6	买入返售金融资产	-	-
	其中：买断式回购的买入返售金融资产	-	-
7	银行存款和结算备付金合计	4,962,487.55	0.24
8	其他资产	67,028,521.49	3.23
9	合计	2,075,776,309.04	100.00

5.2 报告期末按行业分类的股票投资组合

5.2.1 报告期末按行业分类的境内股票投资组合

无。

5.2.2 报告期末按行业分类的港股通投资股票投资组合

无。

5.3 期末按公允价值占基金资产净值比例大小排序的股票投资明细

5.3.1 报告期末按公允价值占基金资产净值比例大小排序的前十名股票投资明细

无。

5.3.2 期末按公允价值占基金资产净值比例大小排序的全国中小企业股份转让系统挂牌股票投资明细

无。

5.4 报告期末按债券品种分类的债券投资组合

序号	债券品种	公允价值（元）	占基金资产净值比例（%）
1	国家债券	-	-
2	央行票据	-	-
3	金融债券	200,500,000.00	12.44
	其中：政策性金融债	99,860,000.00	6.20

4	企业债券	119,137,000.00	7.39
5	企业短期融资券	1,417,550,800.00	87.96
6	中期票据	115,763,000.00	7.18
7	可转债（可交换债）	-	-
8	同业存单	150,834,500.00	9.36
9	其他	-	-
10	合计	2,003,785,300.00	124.34

5.5 报告期末按公允价值占基金资产净值比例大小排序的前五名债券投资明细

序号	债券代码	债券名称	数量（张）	公允价值（元）	占基金资产净值比例（%）
1	1928005	19 浦发银行小微债 01	1,000,000	100,640,000.00	6.24
2	042100028	21 湘高速 CP001	1,000,000	100,360,000.00	6.23
3	092018001	20 农发清发 01	1,000,000	99,860,000.00	6.20
4	042000478	20 大同煤矿 CP007	1,000,000	99,200,000.00	6.16
5	042000428	20 山煤 CP004	800,000	80,136,000.00	4.97

5.6 报告期末按公允价值占基金资产净值比例大小排序的前十名资产支持证券投资明细

无。

5.7 报告期末按公允价值占基金资产净值比例大小排序的前五名贵金属投资明细

无。

5.8 报告期末按公允价值占基金资产净值比例大小排序的前五名权证投资明细

无。

5.9 报告期末本基金投资的国债期货交易情况说明

5.9.1 本期国债期货投资政策

无。

5.9.2 报告期末本基金投资的国债期货持仓和损益明细

无。

5.9.3 本期国债期货投资评价

无。

5.10 投资组合报告附注

5.10.1

本基金该报告期内投资前十名证券的发行主体未披露被监管部门立案调查和在报告编制日前一年内受到公开谴责、处罚。

5.10.2

基金投资的前十名股票未超出基金合同规定的投资范围。

5.10.3 其他资产构成

序号	名称	金额（元）
1	存出保证金	-
2	应收证券清算款	-
3	应收股利	-
4	应收利息	28,133,948.96
5	应收申购款	38,894,572.53
6	其他应收款	-
7	待摊费用	-
8	其他	-
9	合计	67,028,521.49

5.10.4 报告期末持有的处于转股期的可转换债券明细

无。

5.10.5 报告期末前十名股票中存在流通受限情况的说明

无。

5.10.6 投资组合报告附注的其他文字描述部分

由于四舍五入原因，分项之和与合计可能有尾差。

§ 6 开放式基金份额变动

单位：份

项目	建信短债债券 A	建信短债债券 C	建信短债债券 F
报告期期初基金份额总额	57,065,496.44	1,378,362,500.06	1,086,405.24
报告期期间基金总申购份额	10,901,687.47	1,219,146,437.51	1,615,835.22
减:报告期期间基金总赎回份额	13,385,708.30	1,105,997,449.66	1,242,994.48
报告期期间基金拆分变动份额(份额减少以“-”填列)	-	-	-
报告期期末基金份额总额	54,581,475.61	1,491,511,487.91	1,459,245.98

注：如有相应情况，申购含红利再投、转换入份额及金额，赎回含转换出份额及金额。

§ 7 基金管理人运用固有资金投资本基金情况

7.1 基金管理人持有本基金份额变动情况

无。

7.2 基金管理人运用固有资金投资本基金交易明细

无。

§ 8 影响投资者决策的其他重要信息

8.1 报告期内单一投资者持有基金份额比例达到或超过 20%的情况

无。

8.2 影响投资者决策的其他重要信息

无。

§ 9 备查文件目录

9.1 备查文件目录

- 1、中国证监会批准建信短债债券型证券投资基金设立的文件；
- 2、《建信短债债券型证券投资基金基金合同》；
- 3、《建信短债债券型证券投资基金招募说明书》；
- 4、《建信短债债券型证券投资基金托管协议》；

- 5、基金管理人业务资格批件和营业执照；
- 6、基金托管人业务资格批件和营业执照；
- 7、报告期内基金管理人在指定报刊上披露的各项公告。

9.2 存放地点

基金管理人或基金托管人处。

9.3 查阅方式

投资者可在营业时间免费查阅。也可在支付工本费后，在合理时间内取得上述文件的复印件。

建信基金管理有限责任公司

2021 年 7 月 20 日