

泰康薪金保货币市场基金 2021 年第 2 季度报告

2021 年 6 月 30 日

基金管理人：泰康资产管理有限责任公司

基金托管人：中国民生银行股份有限公司

报告送出日期：2021 年 7 月 21 日

§ 1 重要提示

基金管理人的董事会及董事保证本报告所载资料不存在虚假记载、误导性陈述或重大遗漏，并对其内容的真实性、准确性和完整性承担个别及连带责任。

基金托管人中国民生银行股份有限公司根据本基金合同规定，于 2021 年 7 月 20 日复核了本报告中的财务指标、净值表现和投资组合报告等内容，保证复核内容不存在虚假记载、误导性陈述或者重大遗漏。

基金管理人承诺以诚实信用、勤勉尽责的原则管理和运用基金资产，但不保证基金一定盈利。

基金的过往业绩并不代表其未来表现。投资有风险，投资者在作出投资决策前应仔细阅读本基金的招募说明书及其更新。

本报告财务资料未经审计。

本报告期为 2021 年 4 月 1 日起至 2021 年 6 月 30 日止。

§ 2 基金产品概况

基金简称	泰康新意保货币		
交易代码	001477		
基金运作方式	契约型开放式		
基金合同生效日	2015 年 6 月 19 日		
报告期末基金份额总额	5,441,536,302.45 份		
投资目标	在综合考虑基金资产安全性、收益性和流动性的基础上，通过积极主动的投资管理，力争为投资人创造稳定的收益。		
投资策略	在深入研究宏观经济、货币政策等基础上，分析判断利率及收益率曲线走势、各类投资品种的收益性及流动性等特征，据此确定组合大类资产及各品种投资，对组合进行积极管理。		
业绩比较基准	人民币七天通知存款利率（税后）		
风险收益特征	本基金为货币市场基金，属于证券投资基金中的高流动性、低风险品种，其预期收益和预期风险均低于债券型基金、混合型基金及股票型基金。		
基金管理人	泰康资产管理有限责任公司		
基金托管人	中国民生银行股份有限公司		
下属分级基金的基金简称	泰康新意保货币 A	泰康新意保货币 B	泰康新意保货币 E
下属分级基金的交易代码	001477	001478	002546
报告期末下属分级基金的份额总额	754,483,474.84 份	3,371,307,874.73 份	1,315,744,952.88 份

§ 3 主要财务指标和基金净值表现

3.1 主要财务指标

单位：人民币元

主要财务指标	报告期（2021年4月1日—2021年6月30日）		
	泰康薪意保货币 A	泰康薪意保货币 B	泰康薪意保货币 E
1. 本期已实现收益	3,964,440.52	47,983,488.95	7,096,151.84
2. 本期利润	3,964,440.52	47,983,488.95	7,096,151.84
3. 期末基金资产净值	754,483,474.84	3,371,307,874.73	1,315,744,952.88

注：（1）本期已实现收益指基金本期利息收入、投资收益、其他收入（不含公允价值变动收益）扣除相关费用后的余额，本期利润为本期已实现收益加上本期公允价值变动收益，由于货币市场基金采用摊余成本法核算，因此，公允价值变动收益为零，本期已实现收益和本期利润的金额相等。

（2）本基金无持有人认购/申购或交易基金的各项费用。

3.2 基金净值表现

3.2.1 基金份额净值收益率及其与同期业绩比较基准收益率的比较

泰康薪意保货币 A

阶段	净值收益率①	净值收益率标准差②	业绩比较基准收益率③	业绩比较基准收益率标准差④	①—③	②—④
过去三个月	0.4960%	0.0005%	0.3366%	0.0000%	0.1594%	0.0005%
过去六个月	1.0637%	0.0009%	0.6695%	0.0000%	0.3942%	0.0009%
过去一年	2.0064%	0.0012%	1.3500%	0.0000%	0.6564%	0.0012%
过去三年	7.2433%	0.0019%	4.0537%	0.0000%	3.1896%	0.0019%
过去五年	15.1132%	0.0027%	6.7537%	0.0000%	8.3595%	0.0027%
自基金合同生效起至今	18.4614%	0.0029%	8.1518%	0.0000%	10.3096%	0.0029%

注：本基金收益分配按日结转份额。

泰康薪意保货币 B

阶段	净值收益率①	净值收益率标准差②	业绩比较基准收益率③	业绩比较基准收益率标准差④	①—③	②—④
过去三个月	0.5562%	0.0005%	0.3366%	0.0000%	0.2196%	0.0005%
过去六个月	1.1841%	0.0009%	0.6695%	0.0000%	0.5146%	0.0009%
过去一年	2.2512%	0.0012%	1.3500%	0.0000%	0.9012%	0.0012%

过去三年	8.0188%	0.0019%	4.0537%	0.0000%	3.9651%	0.0019%
过去五年	16.5019%	0.0027%	6.7537%	0.0000%	9.7482%	0.0027%
自基金合同生效起至今	20.1847%	0.0029%	8.1518%	0.0000%	12.0329%	0.0029%

注：本基金收益分配按日结转份额。

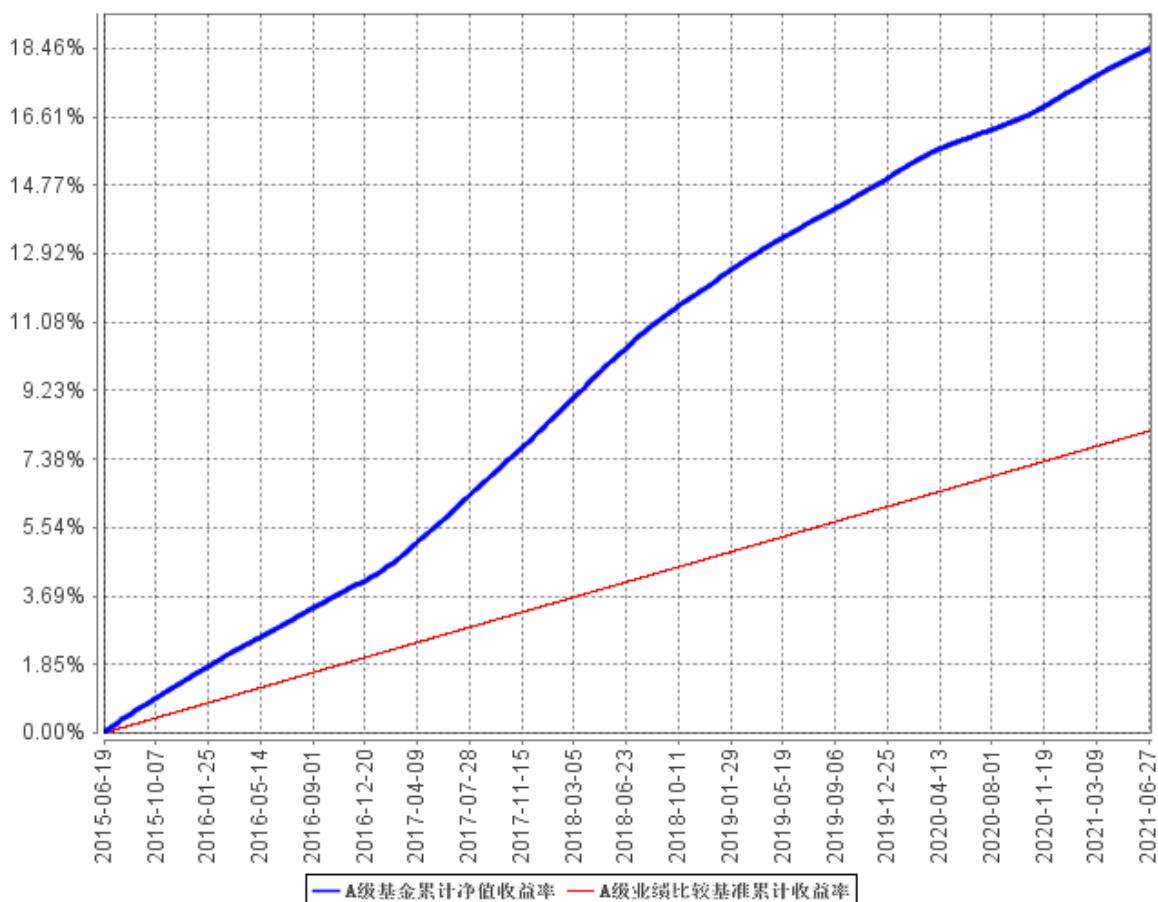
泰康薪金保货币 E

阶段	净值收益率①	净值收益率标准差②	业绩比较基准收益率③	业绩比较基准收益率标准差④	①-③	②-④
过去三个月	0.4960%	0.0005%	0.3366%	0.0000%	0.1594%	0.0005%
过去六个月	1.0636%	0.0009%	0.6695%	0.0000%	0.3941%	0.0009%
过去一年	2.0062%	0.0012%	1.3500%	0.0000%	0.6562%	0.0012%
过去三年	7.3690%	0.0020%	4.0537%	0.0000%	3.3153%	0.0020%
过去五年	15.4037%	0.0028%	6.7537%	0.0000%	8.6500%	0.0028%
自基金合同生效起至今	15.8170%	0.0028%	6.9867%	0.0000%	8.8303%	0.0028%

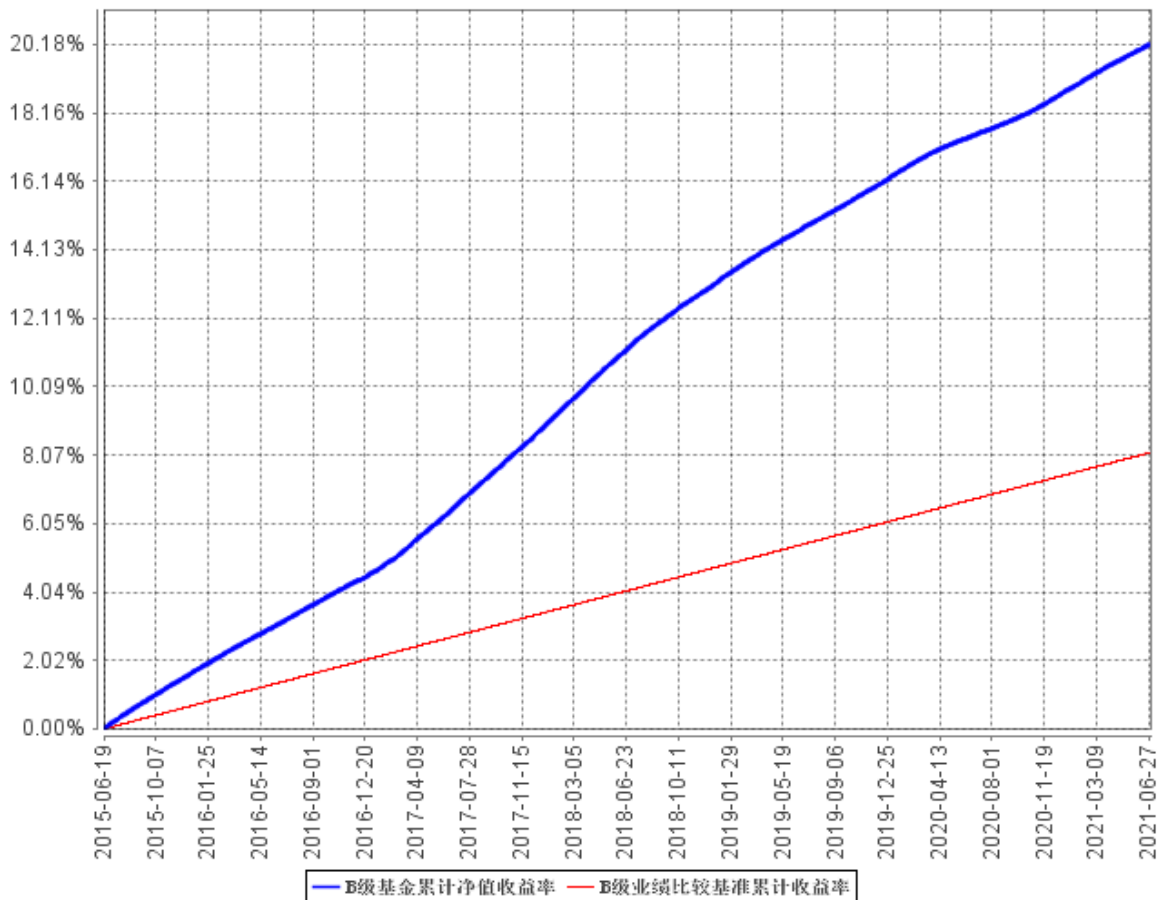
注：本基金收益分配按日结转份额。

3.2.2 自基金合同生效以来基金累计净值增长率变动及其与同期业绩比较基准收益率变动的比较

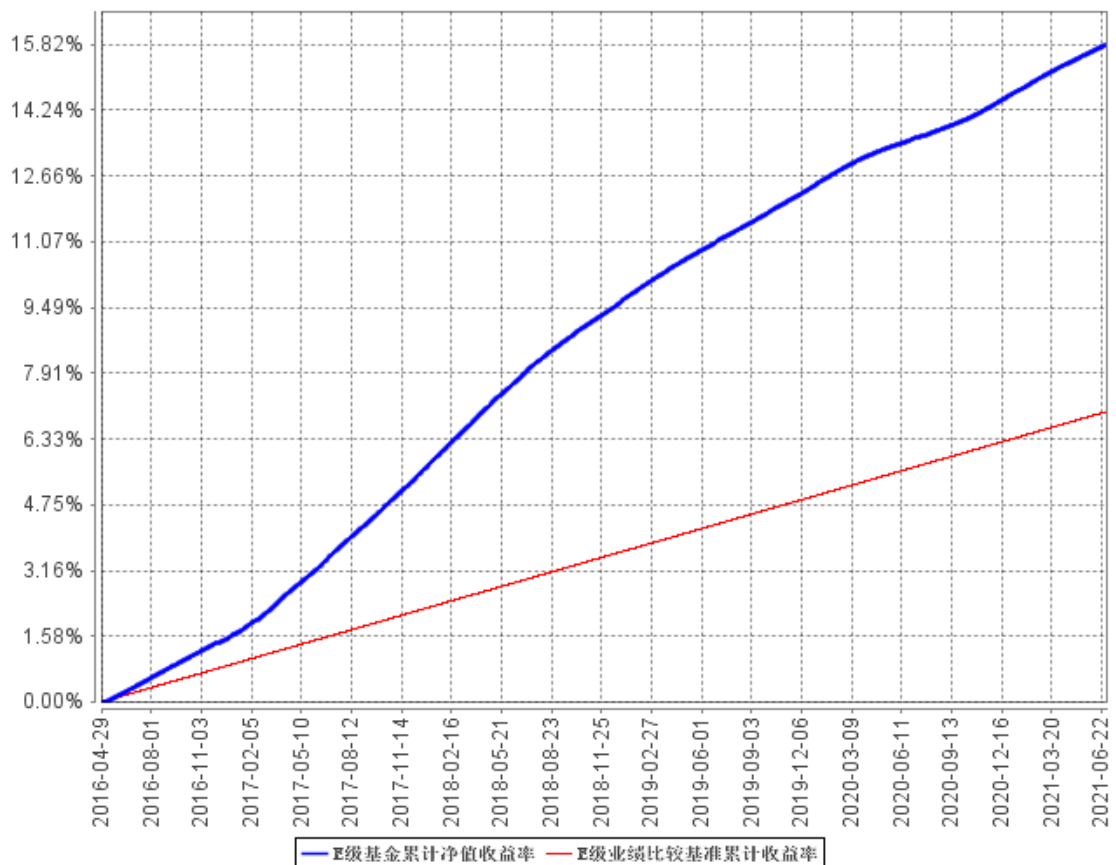
A级基金累计净值收益率与同期业绩比较基准收益率的历史走势对比图



B级基金累计净值收益率与同期业绩比较基准收益率的历史走势对比图



E级基金累计净值收益率与同期业绩比较基准收益率的历史走势对比图



注：1、本基金基金合同于 2015 年 06 月 19 日生效。

2、按照本基金的基金合同规定，基金管理人应当自基金合同生效之日起六个月内使基金的投资组合比例符合基金合同的约定，建仓期结束时本基金各项资产配置比例符合基金合同约定。

§ 4 管理人报告

4.1 基金经理（或基金经理小组）简介

姓名	职务	任本基金的基金经理期限		证券从业 年限	说明
		任职日期	离任日期		
蒋利娟	本基金基金经理、公募事业部固定收益投资负责人	2015年6月19日	-	13	蒋利娟于 2008 年 7 月加入泰康资产，历任集中交易室交易员，固定收益投资部流动性投资经理、固定收益投资经理，固定收益投资中心固定收益投资经理。现任公募事业部固定收益投资负责人。2015 年 6 月 19 日至今担任泰康薪金保货币市场基金基金经理。2015 年 9 月 23 日至 2020 年 1 月 6 日担任泰康新回报灵活配置混合型证券投资基金基金经理。2015 年 12 月 8 日至 2016 年 12 月 27 日担任泰康新机遇灵活配置混合型证券投资基金基金经理。2016 年 2 月 3 日至今担任泰康稳健增利债券型证券投资基金基金经理。2016 年 6 月 8 日至今担任泰康宏泰回报混合型证券投资

				<p>基金基金经理。2017 年 1 月 22 日至今担任泰康金泰回报 3 个月定期开放混合型证券投资基金基金经理。2017 年 6 月 15 日至今担任泰康兴泰回报沪港深混合型证券投资基金基金经理。2017 年 8 月 30 日至 2019 年 5 月 9 日担任泰康年年红纯债一年定期开放债券型证券投资基金基金经理。2017 年 9 月 8 日至 2020 年 3 月 26 日担任泰康现金管家货币市场基金经理。2018 年 5 月 30 日至今担任泰康颐年混合型证券投资基金基金经理。2018 年 6 月 13 日至今担任泰康颐享混合型证券投资基金基金经理。2018 年 8 月 24 日至 2020 年 1 月 14 日担任泰康弘实 3 个月定期开放混合型发起式证券投资基金基金经理。2019 年 12 月 25 日至 2021 年 1 月 11 日担任泰康润和两年定期开放债券型证券投资基金基金经理。2020 年 5 月 20 日至今担任泰康招泰尊享一年持有期混合型证券投资基金基金经理。2021 年 4 月 7 日至今担</p>
--	--	--	--	--

					任泰康合润混合型证券投资基金基金经理。2021 年 6 月 2 日至今担任泰康浩泽混合型证券投资基金基金经理。
任慧娟	本基金基金经理	2015 年 12 月 9 日	-	14	<p>任慧娟于 2015 年 8 月加入泰康资产管理有限责任公司，现担任公募事业部固定收益投资经理。2007 年 7 月至 2008 年 7 月在阳光财产保险公司资金运用部统计分析岗工作，2008 年 7 月至 2011 年 1 月在阳光保险集团资产管理中心历任风险管理岗、债券研究岗，2011 年 1 月起任固定收益投资经理，至 2015 年 8 月在阳光资产管理公司固定收益部投资部任高级投资经理。2015 年 12 月 9 日至今担任泰康新意保货币市场基金基金经理。2016 年 5 月 9 日至今担任泰康新机遇灵活配置混合型证券投资基金基金经理。2016 年 7 月 13 日至今担任泰康恒泰回报灵活配置混合型证券投资基金基金经理。2016 年 8 月 24 日至今担任泰康丰盈债券型证券投资基金基金经理。2016 年 12 月 21 日至 2019 年 5 月 8 日担任泰康策</p>

					略优选灵活配置混合型证券投资基金基金经理。2017 年 9 月 8 日至今担任泰康现金管家货币市场基金基金经理。2020 年 6 月 30 日至今担任泰康申润一年持有期混合型证券投资基金基金经理。
--	--	--	--	--	--

注：证券从业的含义遵从行业协会《证券业从业人员资格管理办法》的相关规定。表中的任职日期和离任日期均指公司相关公告中披露的日期。

4.2 管理人对报告期内本基金运作合规守信情况的说明

本报告期内，本基金管理人严格遵守相关法律法规以及基金合同的约定，本基金运作整体合法合规，没有出现损害基金份额持有人利益的行为。

4.3 公平交易专项说明

4.3.1 公平交易制度的执行情况

本基金管理人公平对待旗下管理的所有基金和组合，建立了公平交易制度和流程，并严格执行。报告期内，本基金管理人严格执行证监会《证券投资基金管理公司公平交易制度指导意见》和公司内部公平交易制度，通过系统和人工等方式在各环节严格控制交易公平执行。在投资管理活动中，各投资组合按投资管理制度和流程独立决策，并在获得投资信息、投资建议和实施投资决策方面享有公平的机会。

4.3.2 异常交易行为的专项说明

本基金管理人建立了异常交易的监控与报告制度，对异常交易行为进行事前、事中和事后的监控。报告期内，没有出现本基金管理人所有投资组合参与的交易所公开竞价同日反向交易成交较少的单边交易量超过该证券当日成交量 5% 的情况。报告期内未发现本基金存在异常交易行为。

4.4 报告期内基金投资策略和运作分析

宏观经济方面，二季度经济呈现稳中加固的态势。各项经济指标的同比数据，由于基数效应而有所下滑；如果同 2019 年相比，则呈现出较为平稳的走势。经济内部延续了结构分化的特征，

出口延续了较高景气，但零售的恢复力度仍然偏弱。投资内部也有所分化，制造业处于缓慢恢复中，上游价格带来的利润挤压仍需关注；地产的韧性较强，但基建由于政府投资意愿偏弱，而表现较为一般。在供给约束下，PPI 表现很强，但 CPI 由于需求偏平稳，向上的压力不大。融资需求受到表外多重因素的制约，增速有所走低。

债券市场方面，二季度收益率呈现了震荡下行的走势，10Y 国债和国开下行幅度均在 10bp 左右。由于今年地方债发行节奏较为滞后，叠加监管加强下房地产相关资产供给有所减少，银行体系存在一定的缺资产现象。同时，流动性保持在相对较为宽松的局面，资金利率围绕政策利率窄幅波动，市场担忧资金面边际收紧的担忧被逐步证伪，资产端缺资产、负债利率低位平稳的局面下，叠加基本面较为中性，收益率在犹豫中震荡下行。货币政策多次表态不会因为上游价格而收紧，也巩固了债券市场的信心。

报告期内，本基金以同业存单、存款、逆回购、短期融资券为主要配置资产，保持适度杠杆，并根据申购赎回情况、市场收益率情况调整组合平均剩余期限。

4.5 报告期内基金的业绩表现

截至本报告期末泰康薪意保 A 基金净值收益率为 0.4960%；截至本报告期末泰康薪意保 B 基金净值收益率为 0.5562%；截至本报告期末泰康薪意保 E 基金净值收益率为 0.4960%；同期业绩比较基准收益率为 0.3366%。

4.6 报告期内基金持有人数或基金资产净值预警说明

本报告期内本基金未出现连续二十个工作日基金份额持有人数量不满二百人或者基金资产净值低于五千万元的情形。

§ 5 投资组合报告

5.1 报告期末基金资产组合情况

序号	项目	金额（元）	占基金总资产的比例（%）
1	固定收益投资	1,380,084,262.44	21.90
	其中：债券	1,380,084,262.44	21.90
	资产支持证券	-	-
2	买入返售金融资产	1,528,088,138.01	24.25

	其中：买断式回购的买入返售金融资产	-	-
3	银行存款和结算备付金合计	3,367,121,907.55	53.43
4	其他资产	26,599,365.74	0.42
5	合计	6,301,893,673.74	100.00

5.2 报告期债券回购融资情况

序号	项目	占基金资产净值的比例（%）	
1	报告期内债券回购融资余额	4.04	
	其中：买断式回购融资	-	
序号	项目	金额（元）	占基金资产净值的比例（%）
2	报告期末债券回购融资余额	852,596,316.83	15.67
	其中：买断式回购融资	-	-

注：报告期内债券回购融资余额占基金资产净值的比例为报告期内每个交易日融资余额占资产净值比例的简单平均值。

债券正回购的资金余额超过基金资产净值的 20% 的说明

在本报告期内本货币市场基金债券正回购的资金余额未超过资产净值的 20%。

5.3 基金投资组合平均剩余期限

5.3.1 投资组合平均剩余期限基本情况

项目	天数
报告期末投资组合平均剩余期限	88
报告期内投资组合平均剩余期限最高值	88
报告期内投资组合平均剩余期限最低值	36

报告期内投资组合平均剩余期限超过 120 天情况说明

在本报告期内本货币市场基金投资组合平均剩余期限未超过 120 天。

5.3.2 报告期末投资组合平均剩余期限分布比例

序号	平均剩余期限	各期限资产占基金资产净值的比例（%）	各期限负债占基金资产净值的比例（%）
1	30 天以内	53.81	15.67
	其中：剩余存续期超过 397	-	-

	天的浮动利率债		
2	30 天(含)-60 天	11.02	-
	其中：剩余存续期超过 397 天的浮动利率债	-	-
3	60 天(含)-90 天	4.59	-
	其中：剩余存续期超过 397 天的浮动利率债	-	-
4	90 天(含)-120 天	2.76	-
	其中：剩余存续期超过 397 天的浮动利率债	-	-
5	120 天(含)-397 天(含)	43.14	-
	其中：剩余存续期超过 397 天的浮动利率债	-	-
合计		115.32	15.67

5.4 报告期内投资组合平均剩余存续期超过 240 天情况说明

在本报告期内本货币市场基金投资组合平均剩余存续期未超过 240 天。

5.5 报告期末按债券品种分类的债券投资组合

序号	债券品种	摊余成本(元)	占基金资产净值比例(%)
1	国家债券	173,073,781.85	3.18
2	央行票据	-	-
3	金融债券	119,901,874.78	2.20
	其中：政策性金融债	119,901,874.78	2.20
4	企业债券	-	-
5	企业短期融资券	440,111,571.63	8.09
6	中期票据	100,162,260.81	1.84
7	同业存单	546,834,773.37	10.05
8	其他	-	-
9	合计	1,380,084,262.44	25.36
10	剩余存续期超过 397 天的浮动利率债券	-	-

5.6 报告期末按摊余成本占基金资产净值比例大小排序的前十名债券投资明细

序号	债券代码	债券名称	债券数量(张)	摊余成本(元)	占基金资产净值比例(%)
1	019640	20 国债 10	1,331,030	133,111,171.80	2.45
2	101800736	18 华能 MTN002	1,000,000	100,162,260.81	1.84
3	012101550	21 中化股	1,000,000	100,032,443.90	1.84

		SCP016			
4	012102005	21 龙源电力 SCP014	1,000,000	99,985,139.58	1.84
5	112003126	20 农业银行 CD126	1,000,000	99,836,015.01	1.83
6	112012081	20 北京银行 CD081	1,000,000	99,805,726.82	1.83
7	112009469	20 浦发银行 CD469	1,000,000	99,788,798.51	1.83
8	112014116	20 江苏银行 CD116	1,000,000	99,784,913.59	1.83
9	112111027	21 平安银行 CD027	1,000,000	98,394,826.35	1.81
10	2103672	21 进出 672	600,000	59,963,969.01	1.10

5.7 “影子定价”与“摊余成本法”确定的基金资产净值的偏离

项目	偏离情况
报告期内偏离度的绝对值在 0.25(含)-0.5%间的次数	0
报告期内偏离度的最高值	0.0222%
报告期内偏离度的最低值	0.0102%
报告期内每个工作日偏离度的绝对值的简单平均值	0.0137%

报告期内负偏离度的绝对值达到 0.25%情况说明

在本报告期内本货币市场基金负偏离度的绝对值未达到 0.25%。

报告期内正偏离度的绝对值达到 0.5%情况说明

在本报告期内本货币市场基金正偏离度的绝对值未达到 0.5%。

5.8 报告期末按摊余成本占基金资产净值比例大小排序的前十名资产支持证券投资明细

本基金本报告期末未持有资产支持证券。

5.9 投资组合报告附注

5.9.1 基金计价方法说明

本基金采用摊余成本法计价。

5.9.2 本基金投资的前十名证券的发行主体本期受到调查以及处罚的情况的说明

中信银行股份有限公司因客户信息保护体制机制不健全、监管标准化数据系统存在理财产品数量漏报等行为在本报告编制前一年内受到银保监会的行政处罚。

平安银行股份有限公司因贷款资金用途管控不到位等原因在本报告编制前一年内受到宁波银保局的行政处罚；因贷款用途审查监控不到位等原因在本报告编制前一年内受到中国银行保险监督管理委员会云南监管局的行政处罚

兴业银行股份有限公司因同业投资用途不合规等原因在本报告编制前一年内受到福建银保局的行政处罚；兴业银行股份有限公司因为无证机构提供转接清算服务，且未落实交易信息真实性、完整性、可追溯性及支付全流程中的一致性的规定在本报告编制前一年内受到中国人民银行福州中心支行的行政处罚。

华夏银行股份有限公司因违规使用自营资金、理财资金购买本行转让的信贷资产等原因在本报告编制前一年内受到银保监会的行政处罚。

中国进出口银行因违规投资企业股权等原因在本报告编制前一年内受到银保监会的行政处罚。

基金投资上述主体相关证券的决策流程符合公司投资制度的规定。

报告期内本基金投资的前十名证券发行主体除上述主体收到监管部门处罚决定书或行政监管措施决定书外，其他发行主体未出现被监管部门立案调查，或在报告编制日前一年内受到公开谴责、处罚的情形。

5.9.3 其他资产构成

序号	名称	金额（元）
1	存出保证金	28,434.51
2	应收证券清算款	47,123.19
3	应收利息	26,079,863.15
4	应收申购款	443,944.89
5	其他应收款	-
6	其他	-
7	合计	26,599,365.74

5.9.4 投资组合报告附注的其他文字描述部分

- 1、由于四舍五入的原因，分项之和与合计项之间可能存在尾差。
- 2、报告期内没有需说明的证券投资决策程序。

§ 6 开放式基金份额变动

单位：份

项目	泰康薪金保货币 A	泰康薪金保货币 B	泰康薪金保货币 E
报告期期初基金份额总额	806,573,470.78	6,625,473,833.34	1,528,957,449.90
报告期期间基金总申购份额	530,627,317.80	6,802,794,667.70	1,114,920,774.79
报告期期间基金总赎回份额	582,717,313.74	10,056,960,626.31	1,328,133,271.81
报告期期末基金份额总额	754,483,474.84	3,371,307,874.73	1,315,744,952.88

注：报告期期间基金总申购份额含红利再投、转换入及基金份额自动升降级调增份额；基金总赎回份额含转换出及基金份额自动升降级调减份额。

§ 7 基金管理人运用固有资金投资本基金交易明细

报告期内，基金管理人未运用固有资金申购、赎回或者买卖本基金的基金份额。

§ 8 影响投资者决策的其他重要信息

8.1 报告期内单一投资者持有基金份额比例达到或超过 20%的情况

本基金报告期内未发生单一投资者持有基金份额比例达到或者超过 20%的情况。

8.2 影响投资者决策的其他重要信息

无

§ 9 备查文件目录

9.1 备查文件目录

- (一) 中国证监会准予泰康薪金保货币市场基金注册的文件；
- (二) 《泰康薪金保货币市场基金基金合同》；

- (三)《泰康薪金保货币市场基金招募说明书》;
- (四)《泰康薪金保货币市场基金托管协议》;
- (五)《泰康薪金保货币市场基金产品资料概要》。

9.2 存放地点

基金管理人和基金托管人的住所。

9.3 查阅方式

投资者可通过指定信息披露报纸（《中国证券报》）或登录基金管理人网站（<http://www.tkfunds.com.cn>）和中国证监会基金电子披露网站（<http://eid.csrc.gov.cn/fund>）查阅。

泰康资产管理有限责任公司

2021 年 7 月 21 日