

平安季开鑫三个月定期开放债券型证券投资  
基金  
2021 年第 2 季度报告

2021 年 6 月 30 日

基金管理人：平安基金管理有限公司

基金托管人：平安银行股份有限公司

报告送出日期：2021 年 7 月 21 日

## § 1 重要提示

基金管理人的董事会及董事保证本报告所载资料不存在虚假记载、误导性陈述或重大遗漏，并对其内容的真实性、准确性和完整性承担个别及连带责任。

基金托管人平安银行股份有限公司根据本基金合同规定，于 2021 年 07 月 20 日复核了本报告中的财务指标、净值表现和投资组合报告等内容，保证复核内容不存在虚假记载、误导性陈述或者重大遗漏。

基金管理人承诺以诚实信用、勤勉尽责的原则管理和运用基金资产，但不保证基金一定盈利。

基金的过往业绩并不代表其未来表现。投资有风险，投资者在作出投资决策前应仔细阅读本基金的招募说明书。

本报告中财务资料未经审计。

本报告期自 2021 年 04 月 01 日起至 06 月 30 日止。

## § 2 基金产品概况

基金简称	平安季开鑫定开债
基金主代码	007053
基金运作方式	本基金为契约型定期开放式基金。以每个封闭期为周期进行投资运作，在每个封闭期内不开放申购、赎回业务，也不上市交易，仅在开放期内开放申购、赎回业务。每个开放期的首个开放日指每年 2 月 10 日、5 月 10 日、8 月 10 日及 11 月 10 日（包括该日），若上述日期为非工作日，则首个开放日为该非工作日的下一工作日。本基金每个开放期最长不超过 20 个工作日。本基金的封闭期为每相邻两个开放期之间运作时段为一个封闭期，即每个开放期结束后的次日至下一个开放期的首个开放日的前一日。
基金合同生效日	2019 年 8 月 14 日
报告期末基金份额总额	238,866,803.83 份
投资目标	在谨慎控制组合净值波动率的前提下，本基金追求基金产品的长期、持续增值，并力争获得超越业绩比较基准的投资回报。
投资策略	本基金通过对宏观经济周期、行业前景预测和发债主体公司研究的综合运用，主要采取利率策略、信用策略、息差策略等积极投资策略，在严格控制流动性风险、利率风险以及信用风险的基础上，深入挖掘价值被低估的固定收益投资品种，构建及调整固定收益投资组合。本基金将灵活应用组合久期配置策略、类属资产配置策略、个券选择策略、息差策略、现金头寸管理策略等，在合

	理管理并控制组合风险的前提下，获得债券市场的整体回报率及超额收益。		
业绩比较基准	中债综合财富（总值）指数收益率×90%+1 年期定期存款利率（税后）×10%		
风险收益特征	本基金为债券型基金，预期收益和预期风险高于货币市场基金，但低于混合型基金、股票型基金。		
基金管理人	平安基金管理有限公司		
基金托管人	平安银行股份有限公司		
下属分级基金的基金简称	平安季开鑫定开债 A	平安季开鑫定开债 C	平安季开鑫定开债 E
下属分级基金的交易代码	007053	007054	007055
报告期末下属分级基金的份额总额	35,055,397.98 份	0.00 份	203,811,405.85 份

### § 3 主要财务指标和基金净值表现

#### 3.1 主要财务指标

单位：人民币元

主要财务指标	报告期（2021 年 4 月 1 日-2021 年 6 月 30 日）		
	平安季开鑫定开债 A	平安季开鑫定开债 C	平安季开鑫定开债 E
1. 本期已实现收益	551,129.16	-	3,069,486.07
2. 本期利润	683,686.59	-	4,014,848.01
3. 加权平均基金份额本期利润	0.0178	-	0.0168
4. 期末基金资产净值	37,606,377.83	-	217,630,177.75
5. 期末基金份额净值	1.0728	1.0678	1.0678

注：1. 本期已实现收益指基金本期利息收入、投资收益、其他收入（不含公允价值变动收益）扣除相关费用后的余额，本期利润为本期已实现收益加上本期公允价值变动收益；

2. 所述基金业绩指标不包括持有人认购或交易基金的各项费用，计入费用后实际收益水平要低于所列数字。

#### 3.2 基金净值表现

##### 3.2.1 基金份额净值增长率及其与同期业绩比较基准收益率的比较

平安季开鑫定开债 A

阶段	净值增长率①	净值增长率标准差②	业绩比较基准收益率③	业绩比较基准收益率标准差④	①-③	②-④
过去三个月	1.72%	0.04%	1.15%	0.03%	0.57%	0.01%
过去六个月	2.94%	0.05%	2.00%	0.03%	0.94%	0.02%

过去一年	3.37%	0.06%	2.65%	0.05%	0.72%	0.01%
自基金合同 生效起至今	7.28%	0.08%	6.43%	0.07%	0.85%	0.01%

平安季开鑫定开债 C

阶段	净值增长率①	净值增长率标准 差②	业绩比较基准 收益率③	业绩比较基准 收益率标准差 ④	①-③	②-④
过去三个月	-	-	-	-	-	-
过去六个月	-	-	-	-	-	-
过去一年	-0.19%	0.06%	-0.11%	0.06%	-0.08%	0.00%
自基金合同 生效起至今	3.52%	0.08%	3.56%	0.08%	-0.04%	0.00%

平安季开鑫定开债 E

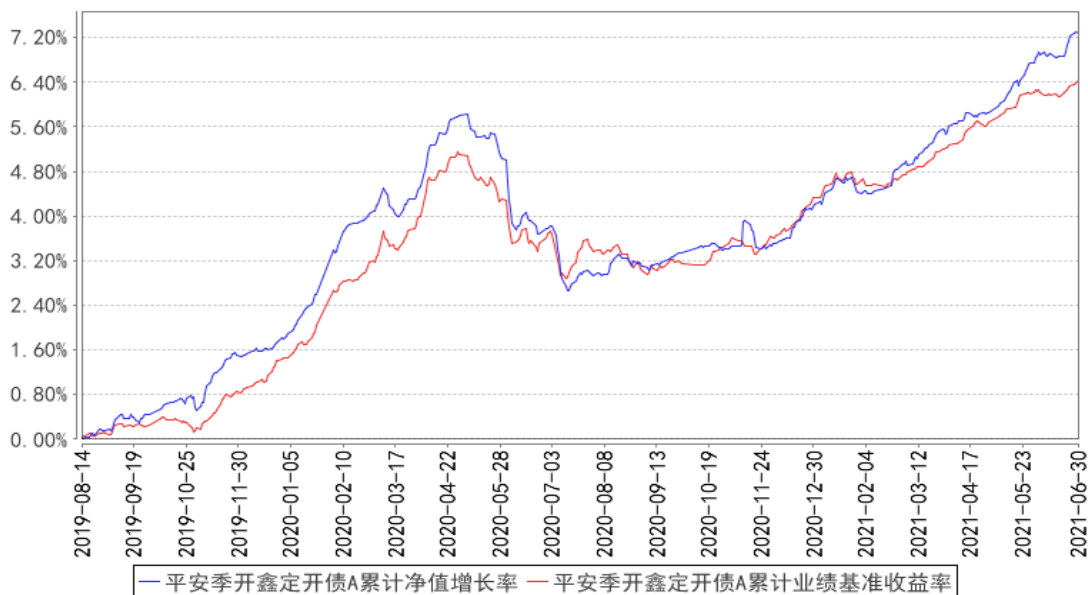
阶段	净值增长率①	净值增长率标准 差②	业绩比较基准 收益率③	业绩比较基准 收益率标准差 ④	①-③	②-④
过去三个月	1.65%	0.04%	1.15%	0.03%	0.50%	0.01%
过去六个月	2.80%	0.05%	2.00%	0.03%	0.80%	0.02%
过去一年	3.11%	0.06%	2.65%	0.05%	0.46%	0.01%
自基金合同 生效起至今	6.78%	0.08%	6.43%	0.07%	0.35%	0.01%

注：1、本基金 C 类份额自 2020 年 11 月 11 日份起额数量为 0；

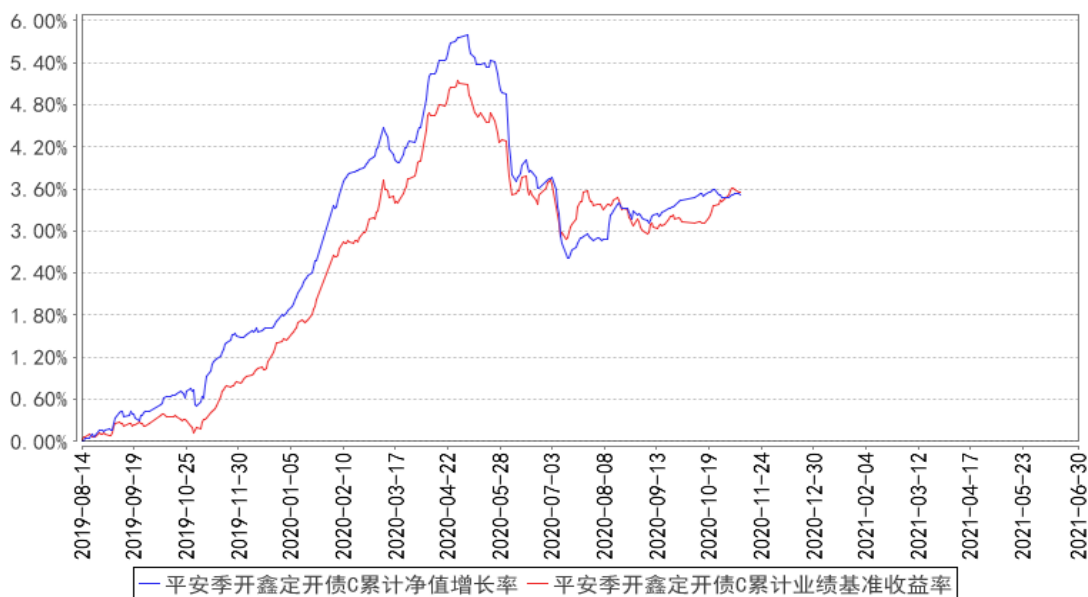
2、上述 C 类份额“过去一年”为 2020 年 07 月 01 日至 2020 年 11 月 10 日，“自基金合同生效起至今”为 2019 年 08 月 14 日至 2020 年 11 月 10 日。

### 3.2.2 自基金合同生效以来基金累计净值增长率变动及其与同期业绩比较基准收益率变动的比较

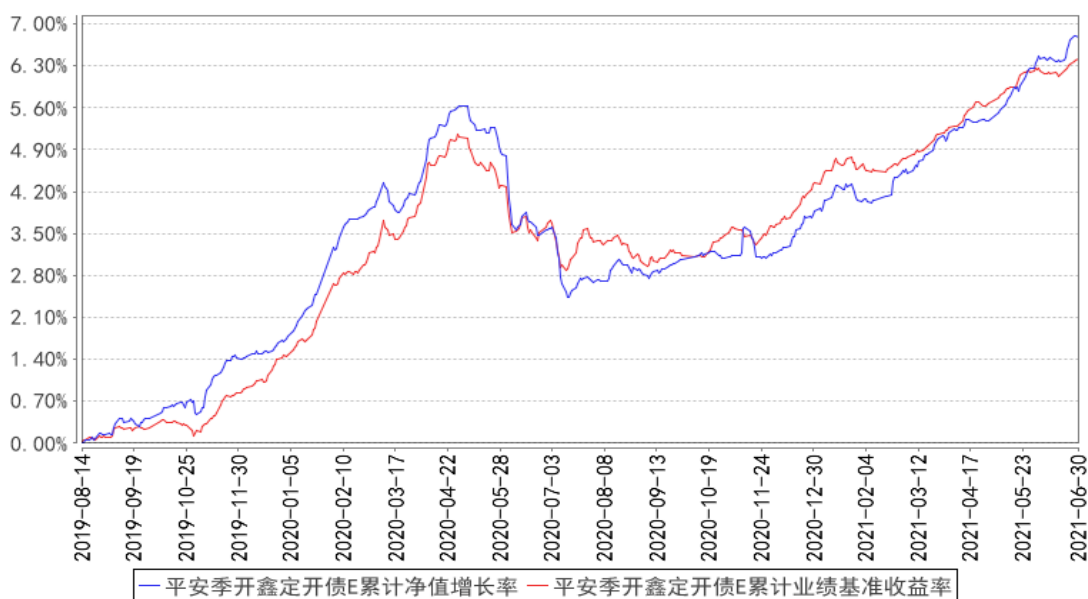
平安季开鑫定开债A累计净值增长率与同期业绩比较基准收益率的历史走势对比图



平安季开鑫定开债C累计净值增长率与同期业绩比较基准收益率的历史走势对比图



平安季开鑫定开债E累计净值增长率与同期业绩比较基准收益率的历史走势对比图



注：1、本基金基金合同于 2019 年 08 月 14 日正式生效；  
 2、按照本基金的基金合同规定，基金管理人应当自基金合同生效之日起六个月内使基金的投资组合比例符合基金合同的约定，截至报告期末本基金已完成建仓，建仓期结束时各项资产配置比例符合合同约定。

### 3.3 其他指标

注：本基金本报告期内无其他指标。

## § 4 管理人报告

### 4.1 基金经理（或基金经理小组）简介

姓名	职务	任本基金的基金经理期限		证券从业年限	说明
		任职日期	离任日期		
张文平	公司总经理助理兼固定收益投资总监，平安季开鑫三个月定期开放债券型证券投资基金基金经理	2021 年 1 月 5 日	-	10 年	张文平先生，南京大学硕士。先后担任毕马威(中国)企业咨询有限公司南京分公司审计一部审计师、大成基金管理有限公司固定收益部基金经理。2018 年 3 月加入平安基金管理有限公司，现任公司总经理助理兼固定收益投资总监。同时担任平安如意中短债债券型证券投资基金、平安季享裕三个月定期开放债券型证券投资基金、平安合庆 1 年定期开放债券型发起式证券投资基金、平安添利债券型证券投资基金、平安双债添益债券型证券投资基金、平安季开鑫三个月定期开放债券型证券投资基金、平安恒鑫混合型证券投资基金

					金、平安双季增享 6 个月持有期债券型证券投资基金、平安惠铭纯债债券型证券投资基金、平安惠澜纯债债券型证券投资基金基金经理。
--	--	--	--	--	--

注：1、对基金的首任基金经理，其“任职日期”为基金合同生效日，“离任日期”为根据公司决定确认的解聘日期；对此后的非首任基金经理，“任职日期”和“离任日期”分别指根据公司决定确认的聘任日期和解聘日期。

2、证券从业的含义遵从行业协会《证券业从业人员资格管理办法》的相关规定。

#### 4.1.1 期末兼任私募资产管理计划投资经理的基金经理同时管理的产品情况

注：无。

#### 4.2 管理人对报告期内本基金运作遵规守信情况的说明

本报告期内，本基金管理人严格遵守《中华人民共和国证券投资基金法》等有关法律法规、中国证监会和本基金基金合同的规定，本着诚实信用、勤勉尽责的原则管理和运用基金资产，在严格控制风险的基础上，为基金份额持有人谋求最大利益。本报告期内，本基金运作整体合法合规，没有损害基金份额持有人利益。基金的投资范围、投资比例及投资组合符合有关法律法规及基金合同的规定。

#### 4.3 公平交易专项说明

##### 4.3.1 公平交易制度的执行情况

报告期内，本基金管理人严格执行了《证券投资基金管理公司公平交易制度指导意见》和公司制定的公平交易相关制度。

##### 4.3.2 异常交易行为的专项说明

本基金于本报告期内不存在异常交易行为。

报告期内，所有投资组合参与的交易所公开竞价同日反向交易成交较少的单边交易量未超过该证券当日成交量的 5%。

#### 4.4 报告期内基金的投资策略和运作分析

随着疫苗的普及，二季度全球疫情趋于好转，外围需求持续回暖，国内经济持续处于弱复苏状态。大宗商品价格波动较大，虽然 PPI 增速持续走高，但通胀水平整体相对温和。货币政策基调仍为“不急转弯”，流动性保持合理充裕，资金利率中枢较一季度有所回落。整体来看，二季度债券市场收益率呈震荡下行走势。受益于资金面的超预期宽松，信用债收益率明显下行，信用

利差继续收窄。

本基金在符合基金合同约定的投资范围和投资限制的基础上，维持较高的久期和杠杆，获得稳健的持有收益和套息收益。

#### 4.5 报告期内基金的业绩表现

截至本报告期末平安季开鑫定开债 A 的基金份额净值 1.0728 元，本报告期基金份额净值增长率为 1.72%，同期业绩比较基准收益率为 1.15%；截至本报告期末平安季开鑫定开债 E 的基金份额净值 1.0678 元，本报告期基金份额净值增长率为 1.65%，同期业绩比较基准收益率为 1.15%。

#### 4.6 报告期内基金持有人数或基金资产净值预警说明

本基金本报告期内未出现连续 20 个工作日基金份额持有人数低于 200 人、基金资产净值低于 5,000 万元的情形。

### § 5 投资组合报告

#### 5.1 报告期末基金资产组合情况

序号	项目	金额（元）	占基金总资产的比例（%）
1	权益投资	-	-
	其中：股票	-	-
2	基金投资	-	-
3	固定收益投资	253,640,000.00	86.71
	其中：债券	253,640,000.00	86.71
	资产支持证券	-	-
4	贵金属投资	-	-
5	金融衍生品投资	-	-
6	买入返售金融资产	28,000,134.00	9.57
	其中：买断式回购的买入返售金融资产	-	-
7	银行存款和结算备付金合计	8,178,074.15	2.80
8	其他资产	2,708,376.72	0.93
9	合计	292,526,584.87	100.00

#### 5.2 报告期末按行业分类的股票投资组合

##### 5.2.1 报告期末按行业分类的境内股票投资组合

注：本基金本报告期末未持有股票。

##### 5.2.2 报告期末按行业分类的港股通投资股票投资组合

注：本基金本报告期末未持有港股通股票。



### 5.3 期末按公允价值占基金资产净值比例大小排序的股票投资明细

#### 5.3.1 报告期末按公允价值占基金资产净值比例大小排序的前十名股票投资明细

注：本基金本报告期末未持有股票。

### 5.4 报告期末按债券品种分类的债券投资组合

序号	债券品种	公允价值（元）	占基金资产净值比例（%）
1	国家债券	-	-
2	央行票据	-	-
3	金融债券	-	-
	其中：政策性金融债	-	-
4	企业债券	119,854,000.00	46.96
5	企业短期融资券	-	-
6	中期票据	133,786,000.00	52.42
7	可转债（可交换债）	-	-
8	同业存单	-	-
9	其他	-	-
10	合计	253,640,000.00	99.37

### 5.5 报告期末按公允价值占基金资产净值比例大小排序的前五名债券投资明细

序号	债券代码	债券名称	数量（张）	公允价值（元）	占基金资产净值比例（%）
1	102100020	21 桂投资 MTN001	250,000	24,845,000.00	9.73
2	102000579	20 滨建投 MTN002	250,000	24,192,500.00	9.48
3	175039	20 云投 G5	250,000	24,007,500.00	9.41
4	102100926	21 北部湾 MTN003	200,000	20,326,000.00	7.96
5	188102	21 远洋 01	200,000	20,076,000.00	7.87

### 5.6 报告期末按公允价值占基金资产净值比例大小排序的前十名资产支持证券投资 明细

注：本基金本报告期末未持有资产支持证券。

### 5.7 报告期末按公允价值占基金资产净值比例大小排序的前五名贵金属投资明细

注：本基金本报告期末未持有贵金属投资。

### 5.8 报告期末按公允价值占基金资产净值比例大小排序的前五名权证投资明细

注：本基金本报告期末未持有权证。

## 5.9 报告期末本基金投资的国债期货交易情况说明

### 5.9.1 本期国债期货投资政策

本基金在进行国债期货投资时，将根据风险管理原则，以套期保值为主要目的，采用流动性好、交易活跃的期货合约，通过对债券市场和期货市场运行趋势的研究，结合国债期货的定价模型寻求其合理的估值水平，与现货资产进行匹配进行灵活操作。基金管理人将充分考虑国债期货的收益性、流动性及风险性特征，运用国债期货对冲系统性风险、对冲特殊情况下的流动性风险，以达到降低投资组合的整体风险的目的。

### 5.9.2 报告期末本基金投资的国债期货持仓和损益明细

代码	名称	持仓量（买/卖）	合约市值(元)	公允价值变动（元）	风险指标说明
-	-	-	-	-	-
公允价值变动总额合计（元）					-
国债期货投资本期收益（元）					-592,750.00
国债期货投资本期公允价值变动（元）					47,450.00

### 5.9.3 本期国债期货投资评价

本基金参与国债期货的投资交易，符合法律法规规定和基金合同的投资限制，并遵守相关的业务规则，且对基金的总体风险相对可控。

## 5.10 投资组合报告附注

### 5.10.1 本基金投资的前十名证券的发行主体本期是否出现被监管部门立案调查，或在报告编制日前一年内受到公开谴责、处罚的情形

报告期内基金投资的前十名证券的发行主体没有被监管部门立案调查，或在报告编制日前一年内受到公开谴责、处罚。

### 5.10.2 基金投资的前十名股票是否超出基金合同规定的备选股票库

本基金本报告期末未持有股票。

### 5.10.3 其他资产构成

序号	名称	金额（元）
1	存出保证金	114,466.03
2	应收证券清算款	96,183.63
3	应收股利	-
4	应收利息	2,497,727.06
5	应收申购款	-

6	其他应收款	-
7	待摊费用	-
8	其他	-
9	合计	2,708,376.72

#### 5.10.4 报告期末持有的处于转股期的可转换债券明细

注：本基金本报告期末未持有处于转股期的可转换债券。

#### 5.10.5 报告期末前十名股票中存在流通受限情况的说明

注：本基金本报告期末未持有股票。

#### 5.10.6 投资组合报告附注的其他文字描述部分

由于四舍五入原因，分项之和与合计可能有尾差。

### § 6 开放式基金份额变动

单位：份

项目	平安季开鑫定开债 A	平安季开 鑫定开债 C	平安季开鑫定开债 E
报告期期初基金份额总额	43,080,800.11	-	284,414,378.54
报告期期间基金总申购份额	219,005.06	-	2,138,624.67
减：报告期期间基金总赎回份额	8,244,407.19	-	82,741,597.36
报告期期间基金拆分变动份额（份额减少以“-”填列）	-	-	-
报告期期末基金份额总额	35,055,397.98	-	203,811,405.85

### § 7 基金管理人运用固有资金投资本基金情况

#### 7.1 基金管理人持有本基金份额变动情况

注：无。

#### 7.2 基金管理人运用固有资金投资本基金交易明细

注：无。

### § 8 影响投资者决策的其他重要信息

#### 8.1 报告期内单一投资者持有基金份额比例达到或超过 20%的情况

注：无。

#### 8.2 影响投资者决策的其他重要信息

无。

## § 9 备查文件目录

### 9.1 备查文件目录

- (1) 中国证监会准予平安季开鑫三个月定期开放债券型证券投资基金募集注册的文件
- (2) 平安季开鑫三个月定期开放债券型证券投资基金基金合同
- (3) 平安季开鑫三个月定期开放债券型证券投资基金托管协议
- (4) 法律意见书
- (5) 基金管理人业务资格批件、营业执照和公司章程

### 9.2 存放地点

基金管理人、基金托管人住所

### 9.3 查阅方式

- (1) 投资者可在营业时间免费查阅，也可按工本费购买复印件
- (2) 投资者对本报告书如有疑问，可咨询本基金管理人平安基金管理有限公司，客户服务电话：4008004800（免长途话费）

平安基金管理有限公司

2021 年 7 月 21 日