

易方达天天理财货币市场基金

2021 年第 4 季度报告

2021 年 12 月 31 日

基金管理人：易方达基金管理有限公司

基金托管人：中国工商银行股份有限公司

报告送出日期：二〇二二年一月二十一日

§ 1 重要提示

基金管理人的董事会及董事保证本报告所载资料不存在虚假记载、误导性陈述或重大遗漏，并对其内容的真实性、准确性和完整性承担个别及连带责任。

基金托管人中国工商银行股份有限公司根据本基金合同规定，于 2022 年 1 月 19 日复核了本报告中的财务指标、净值表现和投资组合报告等内容，保证复核内容不存在虚假记载、误导性陈述或者重大遗漏。

基金管理人承诺以诚实信用、勤勉尽责的原则管理和运用基金资产，但不保证基金一定盈利。

基金的过往业绩并不代表其未来表现。投资有风险，投资者在作出投资决策前应仔细阅读本基金的招募说明书。

本报告中财务资料未经审计。

本报告期自 2021 年 10 月 1 日起至 12 月 31 日止。

§ 2 基金产品概况

基金简称	易方达天天理财货币
基金主代码	000009
基金运作方式	契约型开放式
基金合同生效日	2013 年 3 月 4 日
报告期末基金份额总额	16,802,625,062.02 份
投资目标	在有效控制投资风险和保持高流动性的基础上，力争获得高于业绩比较基准的投资回报。
投资策略	本基金利用定性分析和定量分析方法，通过对短期金融工具的积极投资，在有效控制投资风险和保持高流动性的基础上，力争获得高于业绩比较基准的投资回报，主要投资策略包括资产配置策略、杠杆投资

	策略、银行存款及同业存单投资策略、债券回购投资策略、利率品种的投资策略、信用品种的投资策略、其他金融工具投资策略。			
业绩比较基准	中国人民银行公布的活期存款基准利率的税后收益率，即活期存款基准利率 $\times(1 - \text{利息税税率})$			
风险收益特征	本基金为货币市场基金，是证券投资基金中的低风险品种。本基金的风险和预期收益低于股票型基金、混合型基金、债券型基金。			
基金管理人	易方达基金管理有限公司			
基金托管人	中国工商银行股份有限公司			
下属分级基金的基金简称	易方达天天理财货币 A	易方达天天理财货币 B	易方达天天理财货币 R	易方达天天理财货币 C
下属分级基金的交易代码	000009	000010	000013	005122
报告期末下属分级基金的份额总额	9,602,952,782.79 份	3,652,950,378.64 份	2,040,933,003.19 份	1,505,788,897.40 份

注：自 2017 年 10 月 23 日起，本基金增设 C 类份额类别，份额首次确认日为 2017 年 10 月 24 日。

§ 3 主要财务指标和基金净值表现

3.1 主要财务指标

单位：人民币元

主要财务指标	报告期(2021 年 10 月 1 日-2021 年 12 月 31 日)			
	易方达天天理财货币 A	易方达天天理财货币 B	易方达天天理财货币 R	易方达天天理财货币 C
1. 本期已实现收益	51,259,381.07	24,318,900.45	12,725,530.38	8,414,742.89
2. 本期利润	51,259,381.07	24,318,900.45	12,725,530.38	8,414,742.89

3. 期末基金资产净值	9,602,952,782.79	3,652,950,378.64	2,040,933,003.19	1,505,788,897.40
-------------	------------------	------------------	------------------	------------------

注：1.本期已实现收益指基金本期利息收入、投资收益、其他收入（不含公允价值变动收益）扣除相关费用后的余额，本期利润为本期已实现收益加上本期公允价值变动收益，由于本基金采用摊余成本法核算，因此，公允价值变动收益为零，本期已实现收益和本期利润的金额相等。

2.本基金利润分配是按日结转份额。

3.2 基金净值表现

3.2.1 本报告期基金份额净值收益率及其与同期业绩比较基准收益率的比较

易方达天天理财货币 A

阶段	净值收益率①	净值收益率标准差②	业绩比较基准收益率③	业绩比较基准收益率标准差④	①-③	②-④
过去三个月	0.5307%	0.0004%	0.0895%	0.0000%	0.4412%	0.0004%
过去六个月	1.0416%	0.0004%	0.1790%	0.0000%	0.8626%	0.0004%
过去一年	2.1556%	0.0005%	0.3555%	0.0000%	1.8001%	0.0005%
过去三年	6.9779%	0.0010%	1.0712%	0.0000%	5.9067%	0.0010%
过去五年	15.4000%	0.0024%	1.7911%	0.0000%	13.6089%	0.0024%
自基金合同生效起至今	33.5946%	0.0036%	3.1841%	0.0000%	30.4105%	0.0036%

易方达天天理财货币 B

阶段	净值收益率①	净值收益率标准差②	业绩比较基准收益率③	业绩比较基准收益率标准差④	①-③	②-④
过去三个月	0.5915%	0.0004%	0.0895%	0.0000%	0.5020%	0.0004%
过去六个	1.1639%	0.0004%	0.1790%	0.0000%	0.9849%	0.0004%

月						
过去一年	2.4012%	0.0005%	0.3555%	0.0000%	2.0457%	0.0005%
过去三年	7.7518%	0.0010%	1.0712%	0.0000%	6.6806%	0.0010%
过去五年	16.7935%	0.0024%	1.7911%	0.0000%	15.0024%	0.0024%
自基金合同生效起至今	36.4529%	0.0036%	3.1841%	0.0000%	33.2688%	0.0036%

易方达天天理财货币 R

阶段	净值收益率①	净值收益率标准差②	业绩比较基准收益率③	业绩比较基准收益率标准差④	①-③	②-④
过去三个月	0.5941%	0.0004%	0.0895%	0.0000%	0.5046%	0.0004%
过去六个月	1.1690%	0.0004%	0.1790%	0.0000%	0.9900%	0.0004%
过去一年	2.4115%	0.0005%	0.3555%	0.0000%	2.0560%	0.0005%
过去三年	7.7842%	0.0010%	1.0712%	0.0000%	6.7130%	0.0010%
过去五年	16.8520%	0.0024%	1.7911%	0.0000%	15.0609%	0.0024%
自基金合同生效起至今	36.5739%	0.0036%	3.1841%	0.0000%	33.3898%	0.0036%

易方达天天理财货币 C

阶段	净值收益率①	净值收益率标准差②	业绩比较基准收益率③	业绩比较基准收益率标准差④	①-③	②-④
过去三个月	0.5306%	0.0004%	0.0895%	0.0000%	0.4411%	0.0004%
过去六个月	1.0415%	0.0004%	0.1790%	0.0000%	0.8625%	0.0004%
过去一年	2.1561%	0.0005%	0.3555%	0.0000%	1.8006%	0.0005%
过去三年	6.9802%	0.0010%	1.0712%	0.0000%	5.9090%	0.0010%
过去五年	-	-	-	-	-	-
自基金合同生效起至今	11.7920%	0.0021%	1.4986%	0.0000%	10.2934%	0.0021%

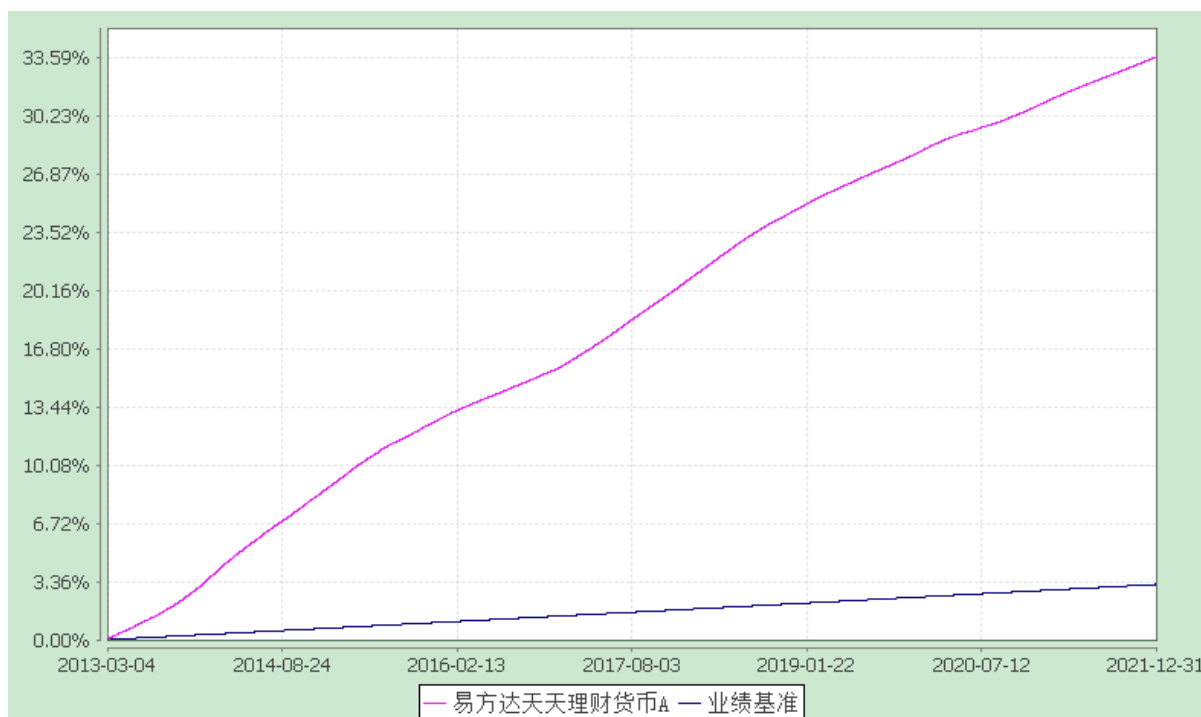
至今						
----	--	--	--	--	--	--

3.2.2 自基金合同生效以来基金累计净值收益率变动及其与同期业绩比较基准收益率变动的比较

易方达天天理财货币市场基金
 累计净值收益率与业绩比较基准收益率的历史走势对比图

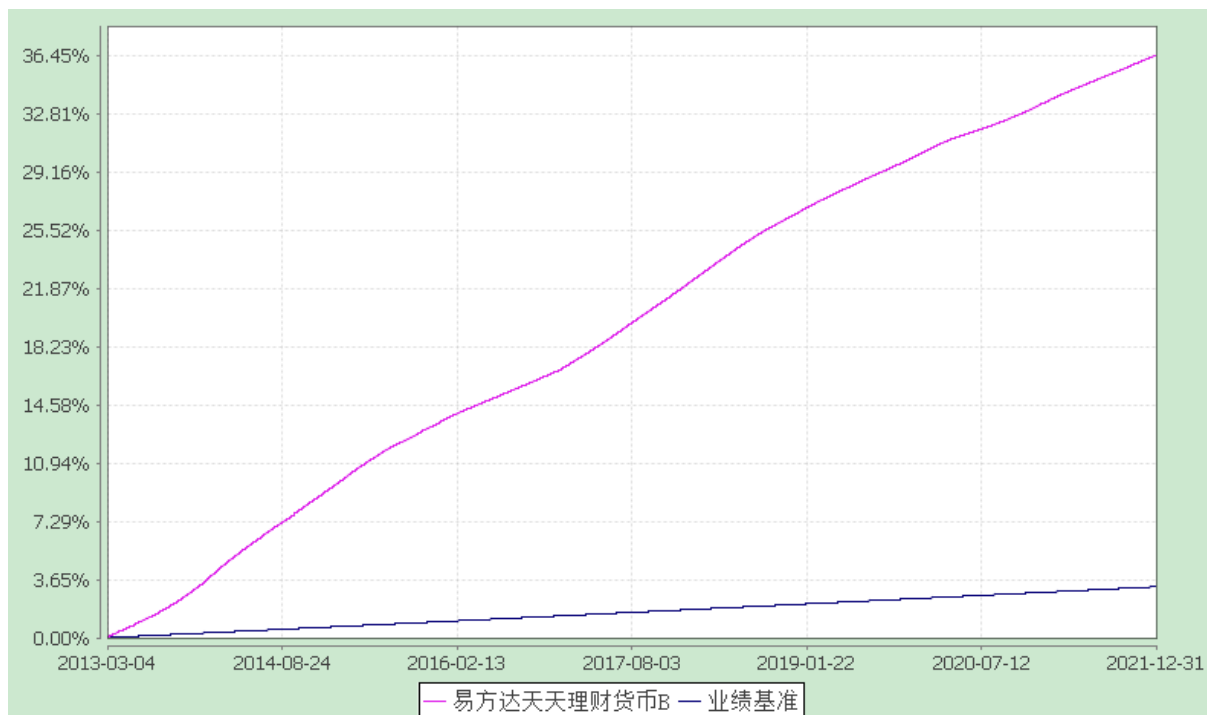
易方达天天理财货币 A

(2013 年 3 月 4 日至 2021 年 12 月 31 日)



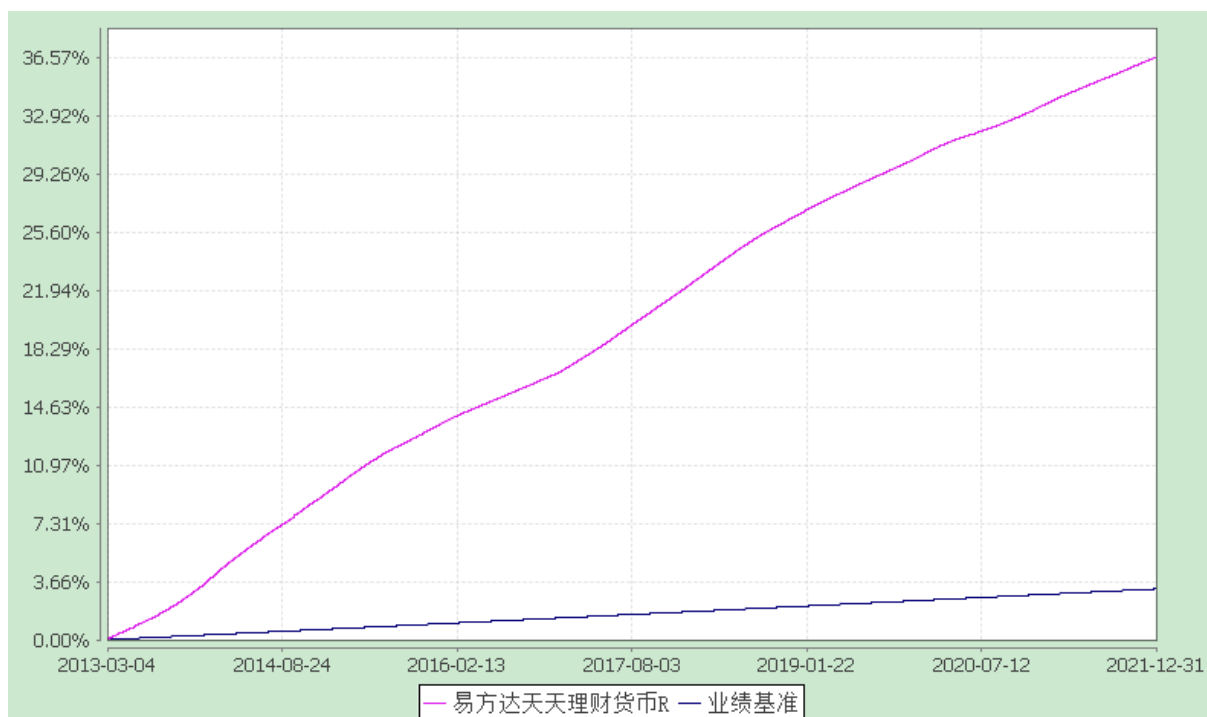
易方达天天理财货币 B

(2013 年 3 月 4 日至 2021 年 12 月 31 日)



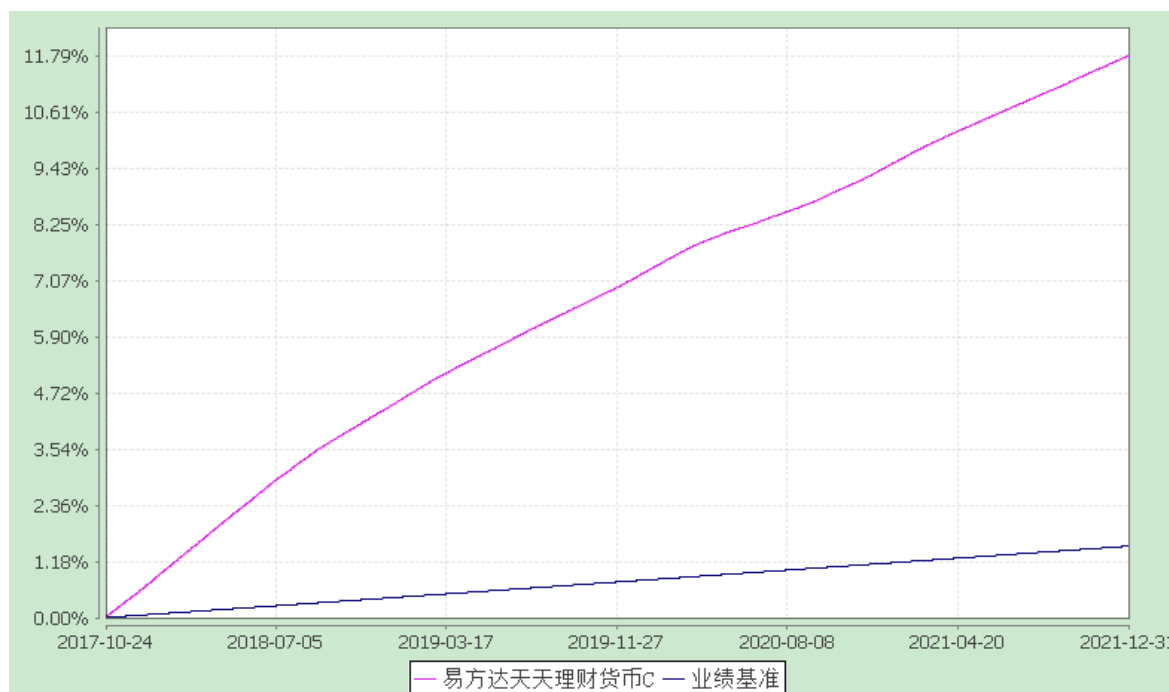
易方达天天理财货币 R

(2013 年 3 月 4 日至 2021 年 12 月 31 日)



易方达天天理财货币 C

(2017 年 10 月 24 日至 2021 年 12 月 31 日)



注：1.自 2017 年 10 月 23 日起，本基金增设 C 类份额类别，份额首次确认日为 2017 年 10 月 24 日，增设当期的相关数据和指标按实际存续期计算。

2.自基金合同生效至报告期末，A 类基金份额净值收益率为 33.5946%，B 类基金份额净值收益率为 36.4529%，R 类基金份额净值收益率为 36.5739%，同期业绩比较基准收益率为 3.1841%。C 类基金份额净值收益率为 11.7920%，同期业绩比较基准收益率为 1.4986%。

§ 4 管理人报告

4.1 基金经理（或基金经理小组）简介

姓名	职务	任本基金的基金经理期限		证券从业年限	说明
		任职日期	离任日期		
石大怿	本基金的基金经理、易方达货币市场基金的基金经理、易方达保证金收益货币市场基金的基金经	2013-03-04	-	12 年	硕士研究生，具有基金从业资格。曾任南方基金管理有限公司交易管理部交易员，易方达基金管理有限公司

	理、易方达易理财货币市场基金的基金经理、易方达天天增利货币市场基金的基金经理、易方达龙宝货币市场基金的基金经理（自 2014 年 09 月 12 日至 2021 年 10 月 19 日）、易方达现金增利货币市场基金的基金经理、易方达天天发货币市场基金的基金经理、易方达安瑞短债债券型证券投资基金的基金经理、易方达稳悦 120 天滚动持有短债债券型证券投资基金的基金经理、易方达恒安定期开放债券型发起式证券投资基金的基金经理助理				集中交易室债券交易员、易方达双月利理财债券型证券投资基金基金经理、易方达月月利理财债券型证券投资基金基金经理、易方达掌柜季季盈理财债券型证券投资基金基金经理、易方达财富快线货币市场基金基金经理。
刘朝阳	本基金的基金经理、易方达财富快线货币市场基金的基金经理、易方达易理财货币市场基金的基金经理、易方达安悦超短债债券型证券投资基金的基金经理、现金管理部总经理、固定收益投资决策委员会委员、投资经理	2016-03-29	-	14 年	硕士研究生，具有基金从业资格。曾任南方基金管理有限公司固定收益部研究员、债券交易员、宏观策略高级研究员、基金经理。

注：1.对基金的首任基金经理，其“任职日期”为基金合同生效日，“离任日期”为根据公司决定确定的解聘日期；对此后的非首任基金经理，“任职日期”和“离任日期”分别指根据公司决定确定的聘任日期和解聘日期。

2.证券从业的含义遵从《证券业从业人员资格管理办法》的相关规定。

4.2 管理人对报告期内本基金运作合规守信情况的说明

本报告期内，本基金管理人严格遵守《证券投资基金法》等有关法律法规及基金合同、基金招募说明书等有关基金法律文件的规定，以取信于市场、取信于社会投资公众为宗旨，本着诚实信用、勤勉尽责的原则管理和运用基金资产，在控制风险的前提下，为基金份额持有人谋求最大利益。在本报告期内，基金运作合法合规，无损害基金份额

持有人利益的行为。

4.3 公平交易专项说明

4.3.1 公平交易制度的执行情况

本基金管理人主要通过建立有纪律、规范化的投资研究、决策流程和交易流程，以及强化事后监控分析来确保公平对待不同投资组合，切实防范利益输送。本基金管理人制定了严格的投资权限管理制度、投资备选库管理制度和集中交易制度等，并重视交易执行环节的公平交易措施，以“时间优先、价格优先”作为执行指令的基本原则，通过投资交易系统内的公平交易模块，以尽可能确保公平对待各投资组合。本报告期内，公平交易制度总体执行情况良好。

4.3.2 异常交易行为的专项说明

本报告期内，公司旗下所有投资组合参与的交易所公开竞价交易中，同日反向交易成交较少的单边交易量超过该证券当日成交量的 5% 的交易共 10 次，其中 9 次为指数量化投资组合因投资策略需要和其他组合发生的反向交易，1 次为不同基金经理管理的基金因投资策略不同而发生的反向交易，有关基金经理按规定履行了审批程序。

本报告期内，未发现本基金有可能导致不公平交易和利益输送的异常交易。

4.4 报告期内基金投资策略和运作分析

2021 年四季度，国内宏观经济较三季度环比有所企稳，整体趋向于平稳。需求方面，出口需求继续走强。投资方面，11 月份的数据在 9、10 月份的下滑后有所反弹，从结构上看主要是制造业投资四个月持续回升。基建投资基本持平，而房地产投资则在连续六个月持续回落后小幅反弹。零售数据从 8 月份疫情造成的冲击中持续恢复，四季度的疫情对消费的影响相比 8 月弱。10-11 月工业数据的环比增速连续两个月反弹。通胀方面，随着供给侧的有效恢复，PPI（生产价格指数）环比得到有效控制，不再是市场的关注焦点。从金融数据看，10 月表内信贷和社融环比增速均有所回升，结构上主要受政府债和票据拉动，但财政支出还慢于近几年的进度。11 月表内信贷和社融均低于预期，环比增速均有所回落。在信贷需求走弱的环境下，加快政府发债和财政支出的进度依然是拉动广义社融环比回升的主要方式。

债券市场在四季度的走势可分为两个阶段。第一阶段，国庆假期后央行并未对冲大量到期的节前投放的逆回购，叠加公开市场持续大额净回笼同时等量续作了 5000 亿

MLF（中期借贷便利）、降准预期再次落空等因素，收益率在此期间上行，10 年国债利率几乎回到了降准前的水平。第二阶段，11 月公布的制造业 PMI（采购经理指数）连续两个月在荣枯线下并且为 2009 年以来同期最低值，这引发了市场对于 10 月份经济数据“断崖式”下滑的担忧，同时房地产行业超预期的负面冲击以及央行对资金面的持续呵护使得债券市场再次走牛。12 月份，随着二次降准提前落地，年底央行连续四日大额超量续作逆回购，市场维持了对未来资金面宽松的预期，债市牛市行情持续。四季度，货币市场利率在季节性、预期和供需的影响下区间震荡，保持相对平稳，货币市场基金收益率也总体维持平稳。

操作方面，报告期内基金以同业存单、同业存款、短期逆回购为主要配置资产。在四季度组合做出了灵活的调整，抓住年底的市场机会，进行了较为积极的配置。总体来看，组合在四季度保障了投资者的流动性需求，同时创造了较好的投资收益率。

4.5 报告期内基金的业绩表现

本基金本报告期内 A 类基金份额净值收益率为 0.5307%，同期业绩比较基准收益率为 0.0895%；B 类基金份额净值收益率为 0.5915%，同期业绩比较基准收益率为 0.0895%；R 类基金份额净值收益率为 0.5941%，同期业绩比较基准收益率为 0.0895%；C 类基金份额净值收益率为 0.5306%，同期业绩比较基准收益率为 0.0895%。

§ 5 投资组合报告

5.1 报告期末基金资产组合情况

序号	项目	金额（元）	占基金总资产的比例（%）
1	固定收益投资	9,607,822,320.82	50.17
	其中：债券	9,515,146,425.60	49.69
	资产支持证券	92,675,895.22	0.48
2	买入返售金融资产	3,420,735,177.52	17.86
	其中：买断式回购的买入返售金融资产	-	-

3	银行存款和结算备付金合计	5,404,890,361.82	28.22
4	其他资产	716,418,729.56	3.74
5	合计	19,149,866,589.72	100.00

5.2 报告期债券回购融资情况

序号	项目	占基金资产净值的比例（%）	
1	报告期内债券回购融资余额	7.87	
	其中：买断式回购融资	-	
序号	项目	金额	占基金资产净值的比例（%）
2	报告期末债券回购融资余额	1,760,996,438.50	10.48
	其中：买断式回购融资	-	-

注：上表中报告期内债券回购融资余额占基金资产净值的比例为报告期内每个交易日融资余额占基金资产净值比例的简单平均值。

债券正回购的资金余额超过基金资产净值的 20% 的说明

在本报告期内本货币市场基金债券正回购的资金余额未超过资产净值的 20%。

5.3 基金投资组合平均剩余期限

5.3.1 投资组合平均剩余期限基本情况

项目	天数
报告期末投资组合平均剩余期限	117
报告期内投资组合平均剩余期限最高值	117
报告期内投资组合平均剩余期限最低值	76

报告期内投资组合平均剩余期限超过 120 天情况说明

本报告期内本货币市场基金投资组合平均剩余期限未超过 120 天。

5.3.2 报告期末投资组合平均剩余期限分布比例

序号	平均剩余期限	各期限资产占基金资产净值的比例 (%)	各期限负债占基金资产净值的比例 (%)
1	30天以内	26.20	13.45
	其中:剩余存续期超过397天的 浮动利率债	-	-
2	30天(含)—60天	10.80	-
	其中:剩余存续期超过397天的 浮动利率债	-	-
3	60天(含)—90天	9.75	-
	其中:剩余存续期超过397天的 浮动利率债	-	-
4	90天(含)—120天	16.75	-
	其中:剩余存续期超过397天的 浮动利率债	-	-
5	120天(含)—397天(含)	49.47	-
	其中:剩余存续期超过397天的 浮动利率债	-	-
	合计	112.98	13.45

5.4 报告期内投资组合平均剩余存续期超过 240 天情况说明

本报告期内本货币市场基金投资组合平均剩余存续期未超过 240 天。

5.5 报告期末按债券品种分类的债券投资组合

序号	债券品种	摊余成本(元)	占基金资产净值比例(%)
1	国家债券	348,907,050.23	2.08
2	央行票据	-	-
3	金融债券	510,626,217.07	3.04

	其中：政策性金融债	510,626,217.07	3.04
4	企业债券	-	-
5	企业短期融资券	-	-
6	中期票据	-	-
7	同业存单	8,655,613,158.30	51.51
8	其他	-	-
9	合计	9,515,146,425.60	56.63
10	剩余存续期超过 397 天的浮动利率债券	-	-

5.6 报告期末按摊余成本占基金资产净值比例大小排名的前十名债券投资明细

序号	债券代码	债券名称	债券数量 (张)	摊余成本(元)	占基金资产净值比例(%)
1	112173147	21 宁波银行 CD316	6,000,000	598,370,871.29	3.56
2	112109237	21 浦发银行 CD237	5,000,000	492,110,051.43	2.93
3	112117193	21 光大银行 CD193	4,000,000	398,942,937.64	2.37
4	112106155	21 交通银行 CD155	4,000,000	395,317,796.14	2.35
5	219939	21 贴现国债 39	3,500,000	348,907,050.23	2.08
6	112106128	21 交通银行 CD128	3,500,000	346,950,453.32	2.06
7	112104014	21 中国银行 CD014	3,000,000	298,479,271.86	1.78
8	112105072	21 建设银行 CD072	3,000,000	297,846,108.17	1.77
9	112113213	21 浙商银行 CD213	3,000,000	297,429,391.75	1.77
10	112109181	21 浦发银行 CD181	3,000,000	297,206,803.95	1.77

5.7 “影子定价”与“摊余成本法”确定的基金资产净值的偏离

项目	偏离情况
报告期内偏离度的绝对值在0.25(含)-0.5%间的次数	0 次
报告期内偏离度的最高值	0.0794%
报告期内偏离度的最低值	0.0262%
报告期内每个工作日偏离度的绝对值的简单平均值	0.0447%

报告期内负偏离度的绝对值达到 0.25%情况说明

本基金本报告期内不存在负偏离度的绝对值达到 0.25%的情况。

报告期内正偏离度的绝对值达到 0.5%情况说明

本基金本报告期内不存在正偏离度的绝对值达到 0.5%的情况。

5.8 报告期末按摊余成本占基金资产净值比例大小排名的前十名资产支持证券投资明细

序号	证券代码	证券名称	数量（份）	摊余成本 （元）	占基金资产 净值比例 （%）
1	137795	荟享 053A	300,000	30,000,000.00	0.18
2	137721	桂语 9A1	200,000	20,026,895.22	0.12
3	137657	中铁 8 优 A	200,000	20,000,000.00	0.12
4	137628	21 融惠 1A	100,000	10,000,000.00	0.06
4	179582	至诚 4A	100,000	10,000,000.00	0.06
6	137590	荟享 051A	300,000	2,649,000.00	0.02

5.9 投资组合报告附注

5.9.1 基金计价方法说明

本基金目前投资工具的估值方法如下：

（1）基金持有的债券（包括票据）购买时采用实际支付价款（包含交易费用）确定初始成本，按实际利率计算其摊余成本及各期利息收入，每日计提收益；

（2）基金持有的回购以成本列示，按实际利率在实际持有期间内逐日计提利息；合同利率与实际利率差异较小的，也可采用合同利率计算确定利息收入；

（3）基金持有的银行存款以本金列示，按实际协议利率逐日计提利息。

如有确凿证据表明按上述方法进行估值不能客观反映其公允价值的，基金管理人可根据具体情况与基金托管人商定后，按最能反映公允价值的方法估值。

如有新增事项，按国家最新规定估值。

5.9.2 本基金投资的前十名证券的发行主体中，宁波银行股份有限公司在报告编制日前一年内曾受到中国银行保险监督管理委员会宁波银保监局、国家外汇管理局宁波市分局、中国人民银行宁波市中心支行的处罚。上海浦东发展银行股份有限公司在报告编制日前一年内曾受到国家外汇管理局上海市分局、中国银行保险监督管理委员会上海监管局、中国银行保险监督管理委员会的处罚。交通银行股份有限公司在报告编制日前一年内曾受到国家外汇管理局上海市分局、中国人民银行、中国银行保险监督管理委员会的处罚。中国银行股份有限公司在报告编制日前一年内曾受到中国银行保险监督管理委员会的处罚。中国建设银行股份有限公司在报告编制日前一年内曾受到中国人民银行的处罚。浙商银行股份有限公司在报告编制日前一年内曾受到国家外汇管理局浙江省分局、中国人民银行的处罚。

本基金对上述主体所发行证券的投资决策程序符合公司投资制度的规定。除上述主体外，基金管理人未发现本基金投资的前十名证券的发行主体出现本期被监管部门立案调查，或在报告编制日前一年内受到公开谴责、处罚的情形。

5.9.3 其他资产构成

序号	名称	金额（元）
1	存出保证金	-
2	应收证券清算款	549,398,842.45
3	应收利息	35,644,686.56
4	应收申购款	131,375,200.55
5	其他应收款	-
6	待摊费用	-
7	其他	-
8	合计	716,418,729.56

§ 6 开放式基金份额变动

单位：份

项目	易方达天天理财 货币A	易方达天天理财 货币B	易方达天天理财 货币R	易方达天天理财 货币C
报告期期初基金份额总额	9,803,846,596.31	4,168,680,324.07	1,915,347,621.24	1,789,444,586.23
报告期期间基金总申购份额	7,128,858,191.05	870,571,756.57	1,403,432,937.49	3,082,822,863.06
报告期期间基金总赎回份额	7,329,752,004.57	1,386,301,702.00	1,277,847,555.54	3,366,478,551.89
报告期期末基金份额总额	9,602,952,782.79	3,652,950,378.64	2,040,933,003.19	1,505,788,897.40

§ 7 基金管理人运用固有资金投资本基金交易明细

序号	交易方式	交易日期	交易份额（份）	交易金额（元）	适用费率
1	申购	2021-10-20	300,000,000.00	300,000,000.00	-
2	红利再投资	2021-10-29	284,442.67	284,442.67	-
3	红利再投资	2021-11-30	736,443.01	736,443.01	-
4	红利再投资	2021-12-31	752,122.85	752,122.85	-
合计			301,773,008.53	301,773,008.53	

§ 8 备查文件目录

8.1 备查文件目录

- 1.中国证监会核准易方达天天理财货币市场基金募集的文件；
- 2.《易方达天天理财货币市场基金基金合同》；
- 3.《易方达天天理财货币市场基金托管协议》；
- 4.《易方达基金管理有限公司开放式基金业务规则》；
- 5.基金管理人业务资格批件、营业执照。

8.2 存放地点

广州市天河区珠江新城珠江东路 30 号广州银行大厦 40-43 楼。

8.3 查阅方式

投资者可在营业时间免费查阅，也可按工本费购买复印件。

易方达基金管理有限公司
二〇二二年一月二十一日