

建信短债债券型证券投资基金 2021 年第 4 季度报告

2021 年 12 月 31 日

基金管理人：建信基金管理有限责任公司

基金托管人：中国民生银行股份有限公司

报告送出日期：2022 年 1 月 21 日

§ 1 重要提示

基金管理人的董事会及董事保证本报告所载资料不存在虚假记载、误导性陈述或重大遗漏，并对其内容的真实性、准确性和完整性承担个别及连带责任。

基金托管人中国民生银行股份有限公司根据本基金合同规定，于 2022 年 1 月 19 日复核了本报告中的财务指标、净值表现和投资组合报告等内容，保证复核内容不存在虚假记载、误导性陈述或者重大遗漏。

基金管理人承诺以诚实信用、勤勉尽责的原则管理和运用基金资产，但不保证基金一定盈利。

基金的过往业绩并不代表其未来表现。投资有风险，投资者在作出投资决策前应仔细阅读本基金的招募说明书。

本报告中财务资料未经审计。

本报告期自 2021 年 10 月 1 日起至 12 月 31 日止。

§ 2 基金产品概况

基金简称	建信短债债券		
基金主代码	530028		
基金运作方式	契约型开放式		
基金合同生效日	2020 年 1 月 13 日		
报告期末基金份额总额	8,303,061,238.75 份		
投资目标	本基金在严格控制风险和保持良好流动性的前提下，重点投资短期债券，力争使基金份额持有人获得超越业绩比较基准的投资收益。		
投资策略	本基金的投资策略包括买入持有策略、久期调整策略、收益率曲线配置策略、债券类属和板块轮换策略、骑乘策略、价值驱动的个券选择策略、国债期货投资策略以及资产支持证券投资策略等，在有效管理风险的基础上，达成投资目标。		
业绩比较基准	中债综合财富（1 年以下）指数收益率。		
风险收益特征	本基金为债券型基金，其预期风险和预期收益水平低于股票型基金、混合型基金，高于货币市场基金。		
基金管理人	建信基金管理有限责任公司		
基金托管人	中国民生银行股份有限公司		
下属分级基金的基金简称	建信短债债券 A	建信短债债券 C	建信短债债券 F
下属分级基金的交易代码	531028	530028	008022
报告期末下属分级基金的份额总额	662,650,949.55 份	7,200,727,698.87 份	439,682,590.33 份

§ 3 主要财务指标和基金净值表现

3.1 主要财务指标

单位：人民币元

主要财务指标	报告期（2021 年 10 月 1 日-2021 年 12 月 31 日）		
	建信短债债券 A	建信短债债券 C	建信短债债券 F
1. 本期已实现收益	4,300,369.56	33,982,198.43	2,920,433.44
2. 本期利润	4,597,944.97	36,916,688.76	3,118,982.89
3. 加权平均基金份额本期利润	0.0090	0.0084	0.0089
4. 期末基金资产净值	705,841,689.27	7,653,225,469.59	468,056,893.75
5. 期末基金份额净值	1.0652	1.0628	1.0645

注：1、本期已实现收益指基金本期利息收入、投资收益、其他收入（不含公允价值变动收益）扣除相关费用后的余额，本期利润为本期已实现收益加上本期公允价值变动收益。

2、所述基金业绩指标不包括持有人认购或交易基金的各项费用，计入费用后实际收益水平要低于所列数字。

3.2 基金净值表现

3.2.1 基金份额净值增长率及其与同期业绩比较基准收益率的比较

建信短债债券 A

阶段	净值增长率①	净值增长率标准差②	业绩比较基准收益率③	业绩比较基准收益率标准差④	①-③	②-④
过去三个月	0.85%	0.01%	0.61%	0.01%	0.24%	0.00%
过去六个月	2.13%	0.01%	1.29%	0.01%	0.84%	0.00%
过去一年	4.13%	0.02%	2.85%	0.01%	1.28%	0.01%
自基金合同生效起至今	6.52%	0.02%	5.27%	0.02%	1.25%	0.00%

建信短债债券 C

阶段	净值增长率①	净值增长率标准差②	业绩比较基准收益率③	业绩比较基准收益率标准差④	①-③	②-④
过去三个月	0.82%	0.01%	0.61%	0.01%	0.21%	0.00%
过去六个月	2.06%	0.01%	1.29%	0.01%	0.77%	0.00%
过去一年	3.99%	0.02%	2.85%	0.01%	1.14%	0.01%

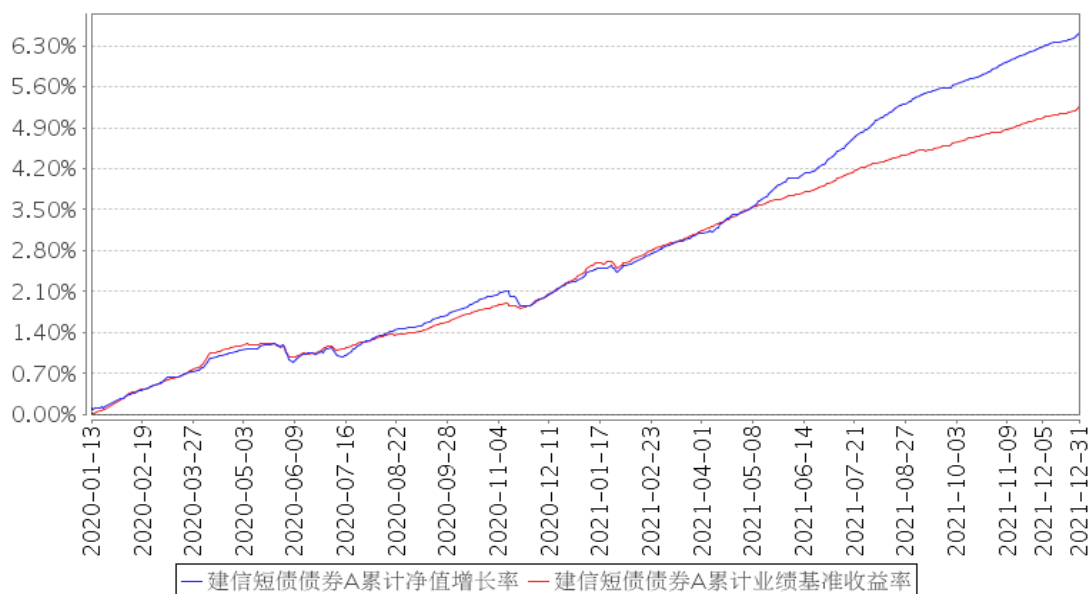
自基金合同生效起至今	6.28%	0.02%	5.27%	0.02%	1.01%	0.00%
------------	-------	-------	-------	-------	-------	-------

建信短债债券 F

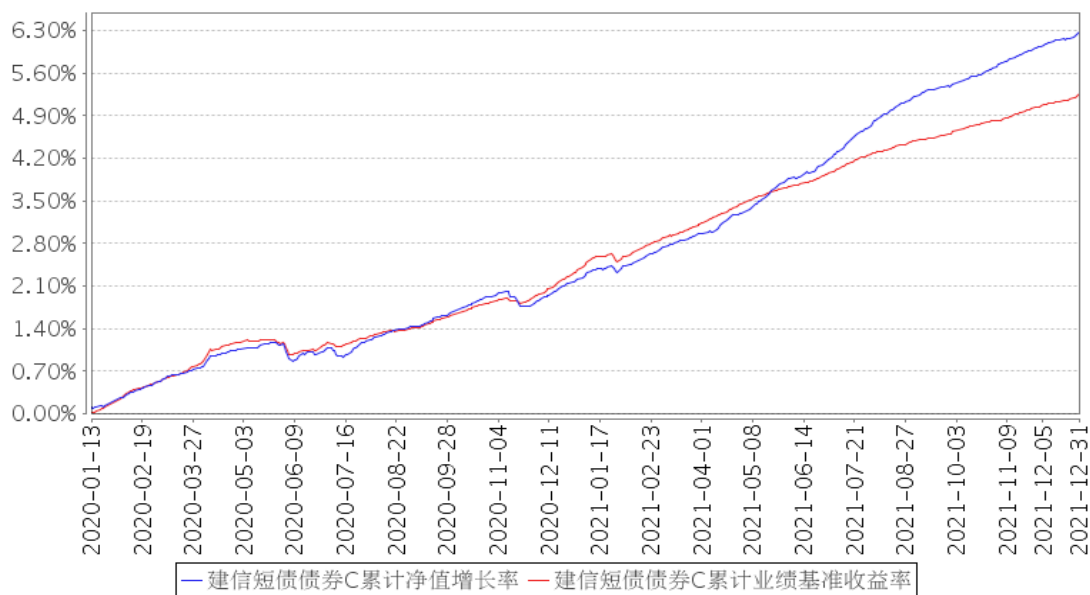
阶段	净值增长率①	净值增长率标准差②	业绩比较基准收益率③	业绩比较基准收益率标准差④	①-③	②-④
过去三个月	0.84%	0.01%	0.61%	0.01%	0.23%	0.00%
过去六个月	2.11%	0.01%	1.29%	0.01%	0.82%	0.00%
过去一年	4.09%	0.02%	2.85%	0.01%	1.24%	0.01%
自基金合同生效起至今	6.02%	0.02%	4.84%	0.01%	1.18%	0.01%

3.2.2 自基金合同生效以来基金累计净值增长率变动及其与同期业绩比较基准收益率变动的比较

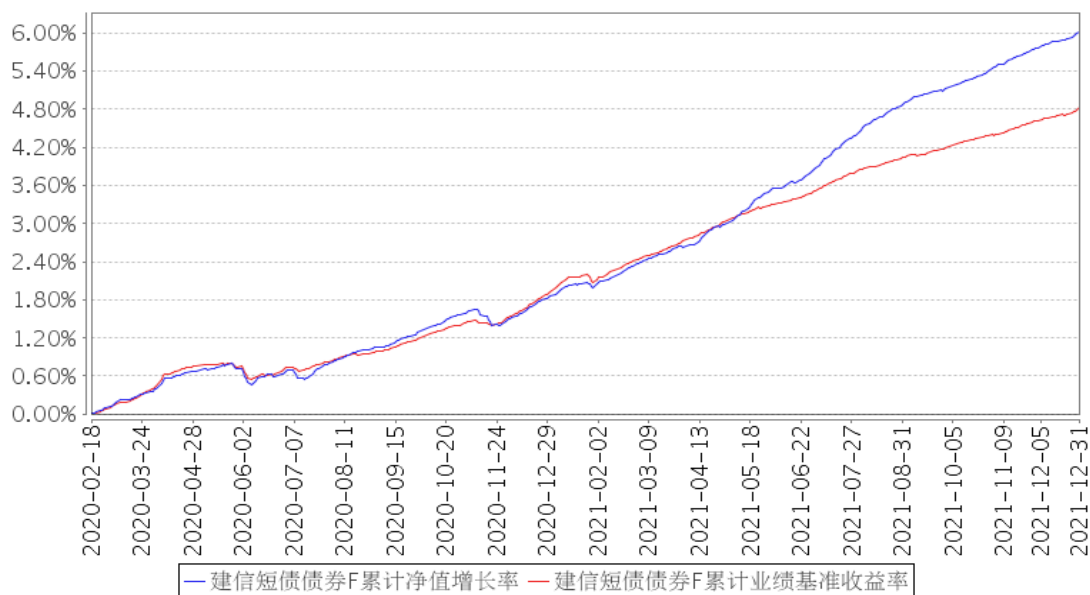
建信短债债券A累计净值增长率与同期业绩比较基准收益率的历史走势对比图



建信短债债券C累计净值增长率与同期业绩比较基准收益率的历史走势对比图



建信短债债券F累计净值增长率与同期业绩比较基准收益率的历史走势对比图



注：本报告期，本基金投资组合比例符合基金合同要求。

3.3 其他指标

无。

§ 4 管理人报告

4.1 基金经理（或基金经理小组）简介

姓名	职务	任本基金的基金经理期限		证券从业年限	说明
		任职日期	离任日期		

陈建良	固定收益投资部副总经理，本基金的基金经理	2020年1月13日	-	14年	陈建良先生，固定收益投资部总经理，双学士。2005年7月加入中国建设银行厦门分行，任客户经理；2007年6月调入中国建设银行总行金融市场部，任债券交易员；2013年9月加入我公司投资管理部，历任基金经理助理、基金经理、固定收益投资部总经理助理、副总经理、总经理。2013年12月10日至2021年10月21日任建信货币市场基金的基金经理；2014年1月21日起任建信月盈安心理财债券型证券投资基金的基金经理，该基金于2020年1月13日转型为建信短债债券型证券投资基金，陈建良继续担任该基金的基金经理；2014年6月17日起任建信嘉薪宝货币市场基金的基金经理；2014年9月17日起任建信现金添利货币市场基金的基金经理；2016年3月14日起任建信目标收益一年期债券型证券投资基金的基金经理，该基金在2018年9月19日转型为建信睿怡纯债债券型证券投资基金，陈建良自2018年9月19日至2019年8月20日继续担任该基金的基金经理；2016年7月26日起任建信现金增利货币市场基金的基金经理；2016年9月2日起任建信现金添益交易型货币市场基金的基金经理；2016年9月13日至2017年12月6日任建信瑞盛添利混合型证券投资基金的基金经理；2016年10月18日起任建信天添益货币市场基金的基金经理；2021年8月10日起任建信鑫悦90天滚动持有中短债债券型发起式证券投资基金的基金经理。
吴沛文	本基金的基金经理	2020年5月20日	-	10年	吴沛文先生，硕士。2011年7月至2014年11月在中债资信评估有限责任公司担任评级分析师；2014年12月至2015年9月在阳光资产管理股份有限公司担任信用研究员；2015年10月加入建信基金固定收益投资部，历任研究员、基金经理助理、基金经理。2019年7月17日起任建信货币市场基金的基金经理；2020年5月20日起任建信短债债券型证券投资基金的基金经理；2021年6月29日起任建信现金添利货币市场基金的基金经理。
李星佑	本基金的基金经理	2021年9月16日	-	8年	李星佑先生，硕士。2013年7月加入建信基金，历任研究部助理研究员、固定收

					益投资初级研究员、研究员、基金经理助理和基金经理。2021 年 9 月 16 日起任建信短债债券型证券投资基金的基金经理。2021 年 12 月 13 日起任建信现金增利货币市场基金的基金经理。
--	--	--	--	--	---

4.1.1 期末兼任私募资产管理计划投资经理的基金经理同时管理的产品情况

无。

4.2 管理人对报告期内本基金运作合规守信情况的说明

在本报告期内，基金管理人不存在损害基金份额持有人利益的行为。基金管理人勤勉尽责地为基金份额持有人谋求利益，严格遵守了《证券法》、《证券投资基金法》、其他有关法律法规的规定和《建信短债债券型证券投资基金基金合同》的规定。

4.3 公平交易专项说明

4.3.1 公平交易制度的执行情况

为了公平对待投资人，保护投资人利益，避免出现不正当关联交易、利益输送等违法违规行为，公司根据《证券投资基金法》、《证券投资基金管理公司内部控制指导意见》、《证券投资基金公司公平交易制度指导意见》等法律法规和公司内部制度，制定和修订了《公平交易管理办法》、《异常交易管理办法》、《公司防范内幕交易管理办法》、《利益冲突管理办法》等风险管控制度。公司使用的交易系统中设置了公平交易模块，一旦出现不同基金同时买卖同一证券时，系统自动切换至公平交易模块进行操作，确保在投资管理活动中公平对待不同投资组合，严禁直接或通过第三方的交易安排在不同投资组合之间进行利益输送。

4.3.2 异常交易行为的专项说明

本报告期内未出现所有投资组合参与的交易所公开竞价同日反向交易成交较少的单边交易量超过该证券当日成交量的 5% 的情况。本报告期，未发现本基金存在异常交易行为。

4.4 报告期内基金的投资策略和运作分析

宏观经济方面，21 年四季度总体表现为生产、消费增速企稳，投资继续回落，经济动能环比改善。从制造业采购经理指数（PMI）上看，PMI 指数在 21 年 10-12 月分别录得 49.2%、50.1% 和 50.3%，景气度重回枯荣线之上，企业经营预期指数亦触底回升。从需求端上看，固定资产投资增速继续回落，1-11 月累计增速同比 20 年增长 5.2%，两年复合增速 3.9% 相比于前三季度小幅回落；从分项上看，制造业累计投资恢复继续加快，同比 20 年增长 13.7%；基础设施累计投资增速有所

回落，同比 20 年增长 0.5%；房地产投资累计增速则大幅回落，1-11 月同比 20 年增长 6.0%（两年复合增速为 6.4%，增速低于 21 年前三个季度 0.8 个百分点）。由于汽车消费出现明显改善，四季度消费数据有所恢复，1-11 月社会消费品零售总额同比 20 年增长 13.7%（两年复合增速为 4.0%，高于 2021 年前三季度 0.1 个百分点）；进出口方面，1-11 月货物进出口总额美元计价同比 20 年增长 31.3%，其中出口同比 20 年增长 31.1%，进口同比 20 年增长 31.4%，进出口保持较高增速水平。从生产端上看，1-11 月全国规模以上工业增加值同比 20 年增长 10.1%（两年复合增速为 6.1%），两年复合增速较前三季度有所回落，其中装备制造业和高技术制造业增加值维持较高增速。总体看，21 年四季度经济总体运行稳定，经济动能环比有所改善。

通胀方面，21 年四季度工业品通胀高位回落、居民消费价格保持稳定。从消费者价格指数上看，1-11 月份居民消费价格 CPI 同比小幅上升至 0.9%，相比三季度末回升 0.3 个百分点，分月看 10、11 月份全国居民消费价格同比分别上升 1.5%和 2.3%，其中食品项中猪肉在季节性因素影响下价格上行。从工业品价格指数上看，1-11 月全国工业生产者出厂价格同比上升 7.9%，相比前三季度有所回升，但从当月 PPI 同比走势上看工业品通胀高位回落，煤炭等价格受到发改委“保供稳价”政策影响出现明显下行。

资金面和货币政策层面，21 年四季度资金面由于季节性因素波动增加，但总体仍维持低波动、低中枢的偏宽松环境，货币政策操作中性的偏宽松。12 月人民银行再次进行了全面降准操作，将金融机构存款准备金率下调 0.5 个百分点，释放约 12000 亿元长期资金并部分对冲到期的中期借贷便利操作。此外，12 月人民银行还下调了 1 年期 LPR 利率 5BP 至 3.8%，5 年期 LPR 利率保持不变，进一步引导实体融资利率稳中有降。整体四季度月度资金利率中枢保持平稳，银行间质押回购成交量维持高位，阶段性资金需求高企造成了一定波动，7 天质押回购利率（R007）中枢维持在公开市场操作 7 天逆回购利率之上，年底前一周受跨年影响上行明显。从人民币汇率上看，四季度人民币汇率小幅升值，12 月末人民币兑美元中间价收于 6.3757，较三季度末升值 1.69%。

债券市场方面，四季度债券市场整体先上后下，10 月上旬大宗暴涨带动通胀预期回升，收益率快速上行，随后大宗商品价格回落，货币政策维持宽松态势，长短端收益率均开始下行，但 12 月短端收益率受跨年等因素影响波动明显加大。利率债方面，四季度末 10 年期国开债和 1 年期国开债收益率分别报收 3.08%和 2.32%，较三季末分别下行 11BP 和 8BP，期限利差小幅收窄。信用债方面，四季度末 3 年期和 1 年期 AAA 中债中短票据到期收益率分别报收 2.91%和 2.75%，较三季度末分别下行 27BP 和 10BP，信用利差有所收窄。

报告期内，本基金维持票息为主、波段交易为辅的投资策略，在收益率整体下行和持续净申购的背景下，将资产配置适度提前，并积极发力于个券甄选以积累静态收益，组合久期小幅提高。

同时，本基金整体秉承分散化的投资理念，努力均衡当期收益和信用风险防控，并根据行业基本面波动对持仓进行动态优化，整体取得了较好的成果。

4.5 报告期内基金的业绩表现

本报告期本基金 A 净值增长率 0.85%，波动率 0.01%，本报告期本基金 C 净值增长率 0.82%，波动率 0.01%，本报告期本基金 F 净值增长率 0.84%，波动率 0.01%；业绩比较基准收益率 0.61%，波动率 0.01%。

4.6 报告期内基金持有人数或基金资产净值预警说明

无。

§ 5 投资组合报告

5.1 报告期末基金资产组合情况

序号	项目	金额（元）	占基金总资产的比例（%）
1	权益投资	-	-
	其中：股票	-	-
2	基金投资	-	-
3	固定收益投资	8,886,508,750.00	96.73
	其中：债券	8,824,945,200.00	96.06
	资产支持证券	61,563,550.00	0.67
4	贵金属投资	-	-
5	金融衍生品投资	-	-
6	买入返售金融资产	-	-
	其中：买断式回购的买入返售金融资产	-	-
7	银行存款和结算备付金合计	2,619,729.89	0.03
8	其他资产	297,841,088.65	3.24
9	合计	9,186,969,568.54	100.00

5.2 报告期末按行业分类的股票投资组合

5.2.1 报告期末按行业分类的境内股票投资组合

无。

5.2.2 报告期末按行业分类的港股通投资股票投资组合

无。

5.3 期末按公允价值占基金资产净值比例大小排序的股票投资明细

5.3.1 报告期末按公允价值占基金资产净值比例大小排序的前十名股票投资明细

无。

5.4 报告期末按债券品种分类的债券投资组合

序号	债券品种	公允价值（元）	占基金资产净值比例（%）
1	国家债券	29,847,000.00	0.34
2	央行票据	-	-
3	金融债券	643,654,000.00	7.29
	其中：政策性金融债	451,930,000.00	5.12
4	企业债券	219,755,000.00	2.49
5	企业短期融资券	6,097,622,700.00	69.08
6	中期票据	983,363,500.00	11.14
7	可转债（可交换债）	-	-
8	同业存单	850,703,000.00	9.64
9	其他	-	-
10	合计	8,824,945,200.00	99.98

5.5 报告期末按公允价值占基金资产净值比例大小排序的前五名债券投资明细

序号	债券代码	债券名称	数量（张）	公允价值（元）	占基金资产净值比例（%）
1	072110047	21 银河证券 CP012	1,700,000	170,238,000.00	1.93
2	012102894	21 兖州煤业 SCP003	1,300,000	130,286,000.00	1.48
3	1922049	19 中银金融债 01（品种一）	1,100,000	110,363,000.00	1.25
4	210211	21 国开 11	1,100,000	109,901,000.00	1.25
5	210407	21 农发 07	1,100,000	109,824,000.00	1.24

5.6 报告期末按公允价值占基金资产净值比例大小排序的前十名资产支持证券投资
明细

序号	证券代码	证券名称	数量（份）	公允价值（元）	占基金资产净值比例（%）
1	193897	欲晓 22A2	300,000	30,009,000.00	0.34
2	136677	中小担 1A	100,000	10,014,000.00	0.11
3	211208	中小担 3A	100,000	10,000,000.00	0.11
4	136746	中小担 2A	65,000	6,504,550.00	0.07
5	2189520	21 招银和智 1 优先 C	50,000	5,036,000.00	0.06

5.7 报告期末按公允价值占基金资产净值比例大小排序的前五名贵金属投资明细

无。

5.8 报告期末按公允价值占基金资产净值比例大小排序的前五名权证投资明细

无。

5.9 报告期末本基金投资的国债期货交易情况说明**5.9.1 本期国债期货投资政策**

无。

5.9.2 报告期末本基金投资的国债期货持仓和损益明细

无。

5.9.3 本期国债期货投资评价

无。

5.10 投资组合报告附注**5.10.1**

本基金该报告期内投资前十名证券的发行主体未披露被监管部门立案调查和在报告编制日前一年内受到公开谴责、处罚。

5.10.2

基金投资的前十名股票未超出基金合同规定的投资范围。

5.10.3 其他资产构成

序号	名称	金额（元）
1	存出保证金	1,189.57
2	应收证券清算款	-
3	应收股利	-
4	应收利息	87,497,227.16
5	应收申购款	210,342,671.92
6	其他应收款	-
7	待摊费用	-
8	其他	-

9	合计	297,841,088.65
---	----	----------------

5.10.4 报告期末持有的处于转股期的可转换债券明细

无。

5.10.5 报告期末前十名股票中存在流通受限情况的说明

无。

5.10.6 投资组合报告附注的其他文字描述部分

由于四舍五入原因，分项之和与合计可能有尾差。

§ 6 开放式基金份额变动

单位：份

项目	建信短债债券 A	建信短债债券 C	建信短债债券 F
报告期期初基金份额总额	470,983,405.67	2,390,777,002.98	300,142,675.37
报告期期间基金总申购份额	391,876,085.69	8,217,130,302.44	577,974,726.66
减：报告期期间基金总赎回份额	200,208,541.81	3,407,179,606.55	438,434,811.70
报告期期间基金拆分变动份额（份额减少以“-”填列）	-	-	-
报告期期末基金份额总额	662,650,949.55	7,200,727,698.87	439,682,590.33

注：如有相应情况，申购含红利再投、转换入份额及金额，赎回含转换出份额及金额。

§ 7 基金管理人运用固有资金投资本基金情况

7.1 基金管理人持有本基金份额变动情况

单位：份

报告期期初管理人持有的本基金份额	124,009,348.47
报告期期间买入/申购总份额	-
报告期期间卖出/赎回总份额	-
报告期期末管理人持有的本基金份额	124,009,348.47
报告期期末持有的本基金份额占基金总份额比例（%）	1.49

7.2 基金管理人运用固有资金投资本基金交易明细

无。

§ 8 影响投资者决策的其他重要信息

8.1 报告期内单一投资者持有基金份额比例达到或超过 20%的情况

无。

8.2 影响投资者决策的其他重要信息

无。

§ 9 备查文件目录

9.1 备查文件目录

- 1、中国证监会批准建信短债债券型证券投资基金设立的文件；
- 2、《建信短债债券型证券投资基金基金合同》；
- 3、《建信短债债券型证券投资基金招募说明书》；
- 4、《建信短债债券型证券投资基金托管协议》；
- 5、基金管理人业务资格批件和营业执照；
- 6、基金托管人业务资格批件和营业执照；
- 7、报告期内基金管理人在指定报刊上披露的各项公告。

9.2 存放地点

基金管理人或基金托管人处。

9.3 查阅方式

投资者可在营业时间免费查阅。也可在支付工本费后，在合理时间内取得上述文件的复印件。

建信基金管理有限责任公司

2022 年 1 月 21 日