

---

**博时裕富沪深 300 指数证券投资基金**  
**2021 年第 4 季度报告**  
**2021 年 12 月 31 日**

基金管理人：博时基金管理有限公司

基金托管人：中国建设银行股份有限公司

报告送出日期：二〇二二年一月二十四日

## §1 重要提示

基金管理人的董事会及董事保证本报告所载资料不存在虚假记载、误导性陈述或重大遗漏，并对其内容的真实性、准确性和完整性承担个别及连带责任。

基金托管人中国建设银行股份有限公司根据本基金合同规定，于 2022 年 1 月 20 日复核了本报告中的财务指标、净值表现和投资组合报告等内容，保证复核内容不存在虚假记载、误导性陈述或者重大遗漏。

基金管理人承诺以诚实信用、勤勉尽责的原则管理和运用基金资产，但不保证基金一定盈利。

基金的过往业绩并不代表其未来表现。投资有风险，投资者在作出投资决策前应仔细阅读本基金的招募说明书。

本报告中财务资料未经审计。

本报告期自 2021 年 10 月 1 日起至 12 月 31 日止。

## §2 基金产品概况

### 2.1 基金基本情况

基金简称	博时沪深 300 指数
基金主代码	050002
基金运作方式	契约型开放式
基金合同生效日	2003 年 8 月 26 日
报告期末基金份额总额	3,148,342,760.89 份
投资目标	分享中国资本市场的长期增长。本基金将以对标的指数的长期投资为基本原则，通过严格的投资纪律约束和数量化风险管理手段，力争保持基金净值增长率与标的指数增长率间的正相关度在 95% 以上，并保持年跟踪误差在 4% 以下。
投资策略	<p>本基金为被动式指数基金，原则上采用复制的方法，按照个股在标的指数中的基准权重构建指数化投资组合。即调整其股票资产比例为 95% 以内，现金或者到期日在一年以内的政府债券比例不低于 5%。</p> <p>1. 资产配置原则</p> <p>本基金以追求基准指数长期增长的稳定收益为宗旨，采用自上而下的两层次资产配置策略，首先确定基金资产在不同资产类别之间的配置比例，再进一步确定各资产类别中不同证券的配置比例，以完全复制的方法进行组合构建。</p> <p>2. 资产配置策略</p>

	<p>本基金为被动式指数基金，原则上采用复制的方法，按照个股在标的指数中的基准权重构建投资组合。</p> <p>3.股票资产配置策略</p> <p>本基金股票资产投资以沪深 300 指数为标的指数，原则上采用完全复制标的指数的方法，首先按照标的指数中的行业权重为基准权重，确定行业配置比例；再进一步根据各行业中的个股基准权重，确定行业内的个股配置比例。本基金将根据本基金的投资目标和股票投资策略，基于对基础证券投资价值的深入研究判断，进行存托凭证的投资。</p> <p>4、投资组合调整原则</p> <p>本基金的股票投资为完全复制的被动式指数投资，债券投资为流动性风险约束下的被动式投资，基金所构建的指数化投资组合将根据标的指数成份股及其权重的变动而进行相应调整。同时，本基金还将根据法律法规中的投资比例限制、申购赎回变动情况、新股增发等变化，对基金投资组合进行相应调整，以保证基金份额净值增长率与标的指数间的高度正相关和跟踪误差最小化。</p>		
业绩比较基准	95%的沪深 300 指数加 5%的银行同业存款利率。		
风险收益特征	由于本基金采用复制的指数化投资方法，基金净值增长率与标的指数增长率间相偏离的风险尤为突出。本基金将严格执行风险管理程序，最大程度地运用数量化风险管理手段，以偏离度、跟踪误差等风险控制指标对基金资产风险进行实时跟踪控制与管理		
基金管理人	博时基金管理有限公司		
基金托管人	中国建设银行股份有限公司		
下属分级基金的基金简称	博时沪深 300 指数 A	博时沪深 300 指数 C	博时沪深 300 指数 R
下属分级基金的交易代码	050002	002385	960022
报告期末下属分级基金的份额总额	2,660,206,473.83 份	488,136,287.06 份	-份

### §3 主要财务指标和基金净值表现

#### 3.1 主要财务指标

单位：人民币元

主要财务指标	报告期 (2021 年 10 月 1 日-2021 年 12 月 31 日)		
	博时沪深 300 指数 A	博时沪深 300 指数 C	博时沪深 300 指数 R
1.本期已实现收益	37,332,736.10	5,554,383.27	-
2.本期利润	-42,459,487.98	-7,757,518.63	-
3.加权平均基金份额本期利润	-0.0158	-0.0166	-
4.期末基金资产净值	4,931,039,651.99	894,994,499.78	-
5.期末基金份额净值	1.8536	1.8335	-

注：本期已实现收益指基金本期利息收入、投资收益、其他收入（不含公允价值变动收益）扣除相关费用后的余额，本期利润为本期已实现收益加上本期公允价值变动收益。

所述基金业绩指标不包括持有人认购或交易基金的各项费用，计入费用后实际收益水平要低于所列数字。

### 3.2 基金净值表现

#### 3.2.1 本报告期基金份额净值增长率及其与同期业绩比较基准收益率的比较

##### 1. 博时沪深300指数A:

阶段	净值增长率 ①	净值增长率 标准差②	业绩比较基 准收益率③	业绩比较基 准收益率标 准差④	①—③	②—④
过去三个月	-0.86%	0.74%	1.46%	0.75%	-2.32%	-0.01%
过去六个月	-7.50%	0.96%	-5.13%	0.97%	-2.37%	-0.01%
过去一年	-6.26%	1.13%	-4.85%	1.11%	-1.41%	0.02%
过去三年	62.84%	1.22%	60.67%	1.22%	2.17%	0.00%
过去五年	62.48%	1.14%	47.13%	1.14%	15.35%	0.00%
自基金合同 生效起至今	507.02%	1.54%	284.67%	1.55%	222.35%	-0.01%

##### 2. 博时沪深300指数C:

阶段	净值增长率 ①	净值增长率 标准差②	业绩比较基 准收益率③	业绩比较基 准收益率标 准差④	①—③	②—④
过去三个月	-0.96%	0.74%	1.46%	0.75%	-2.42%	-0.01%
过去六个月	-7.69%	0.96%	-5.13%	0.97%	-2.56%	-0.01%
过去一年	-6.63%	1.13%	-4.85%	1.11%	-1.78%	0.02%
过去三年	60.91%	1.22%	60.67%	1.22%	0.24%	0.00%
过去五年	59.25%	1.14%	47.13%	1.14%	12.12%	0.00%
自基金合同 生效起至今	91.70%	1.13%	64.81%	1.12%	26.89%	0.01%

注：自 2016 年 1 月 27 日起，本基金新增 C 类份额。

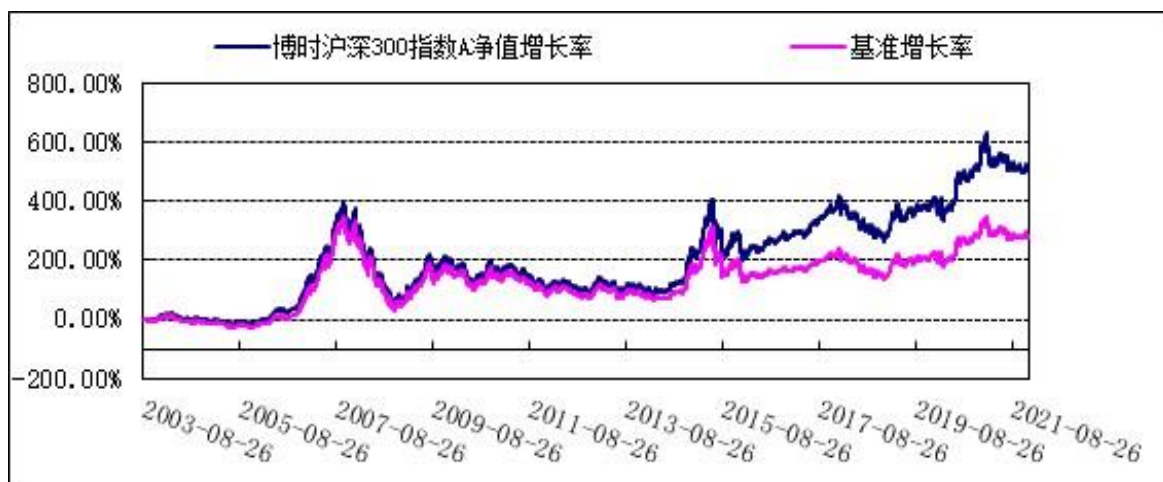
##### 3. 博时沪深300指数R:

阶段	净值增长率 ①	净值增长率 标准差②	业绩比较基 准收益率③	业绩比较基 准收益率标 准差④	①—③	②—④
过去五年	1.27%	1.01%	-2.84%	0.99%	4.11%	0.02%
自基金合同 生效起至今	1.76%	0.97%	-3.67%	0.95%	5.43%	0.02%

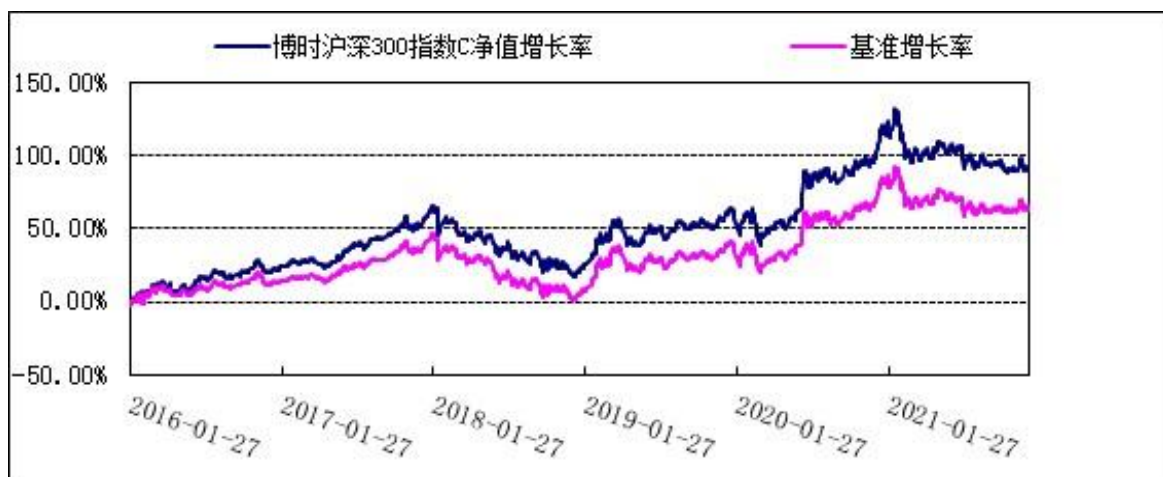
注：自 2016 年 9 月 8 日起，本基金新增 R 类份额；自 2018 年 11 月 15 日起，本基金份额全部赎回，故沪深 300R 类份额数据截止日为 2018 年 11 月 14 日。

#### 3.2.2 自基金合同生效以来基金累计净值增长率变动及其与同期业绩比较基准收益率变动的比较

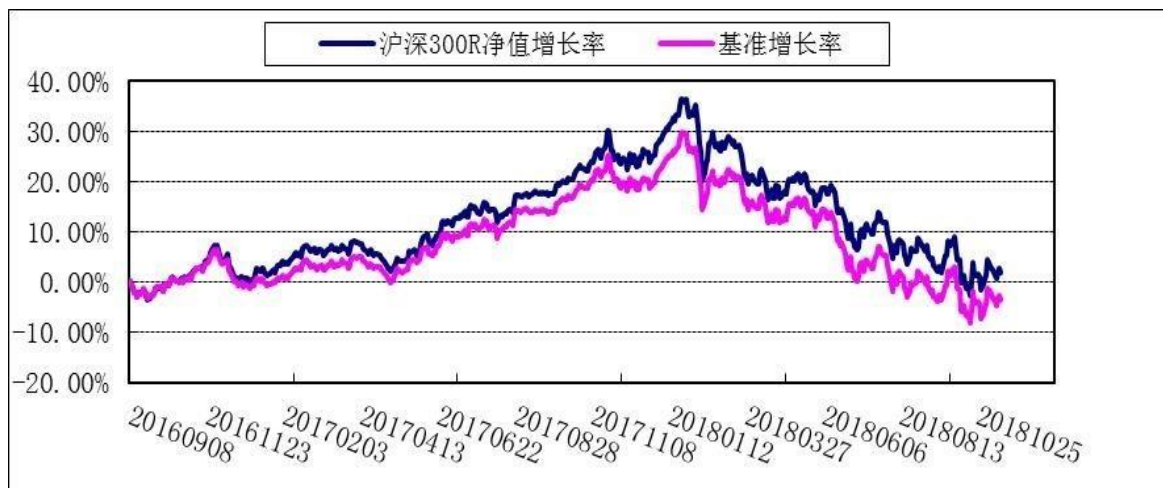
##### 1. 博时沪深300指数A:



**2. 博时沪深300指数C:**



**3. 博时沪深300指数R:**



**§4 管理人报告**

#### 4.1 基金经理（或基金经理小组）简介

姓名	职务	任本基金的基金经理期限		证券从业年限	说明
		任职日期	离任日期		
杨振建	基金经理	2020-12-23	-	8.3	杨振建先生，博士。2013 年至 2015 年在中证指数有限公司工作（期间借调中国证监会任产品审核员）。2015 年加入博时基金管理有限公司。历任研究员、研究员兼基金经理助理、基金经理助理、博时中证银联智惠大数据 100 指数型证券投资基金(2018 年 12 月 3 日-2021 年 7 月 16 日)基金经理。现任博时中证淘金大数据 100 指数型证券投资基金(2018 年 12 月 3 日—至今)、博时中证央企创新驱动交易型开放式指数证券投资基金(2019 年 9 月 20 日—至今)、博时中证央企创新驱动交易型开放式指数证券投资基金联接基金(2019 年 11 月 13 日—至今)、博时裕富沪深 300 指数证券投资基金(2020 年 12 月 23 日—至今)的基金经理。
桂征辉	指数与量化投资部投资副总监/基金经理	2015-07-21	-	12.3	桂征辉先生，硕士。2006 年起先后在松下电器、美国在线公司、百度公司工作。2009 年加入博时基金管理有限公司。历任高级程序员、高级研究员、基金经理助理、博时富时中国 A 股指数证券投资基金(2018 年 6 月 12 日-2019 年 9 月 5 日)、博时中证 500 指数增强型证券投资基金(2017 年 9 月 26 日-2020 年 12 月 23 日)、博时中证银联智惠大数据 100 指数型证券投资基金(2016 年 5 月 20 日-2021 年 7 月 16 日)的基金经理。现任指数与量化投资部投资副总监兼博时裕富沪深 300 指数证券投资基金(2015 年 7 月 21 日—至今)、博时中证淘金大数据 100 指数型证券投资基金(2015 年 7 月 21 日—至今)、博时沪深 300 指数增强发起式证券投资基金(2020 年 12 月 30 日—至今)的基金经理。

注：上述任职日期、离任日期根据本基金管理人对外披露的任免日期填写。证券从业的含义遵从行业协会《证券业从业人员资格管理办法》的相关规定。

## 4.2 管理人对报告期内本基金运作遵规守信情况的说明

在本报告期内，本基金管理人严格遵循了《中华人民共和国证券投资基金法》及其各项实施细则、本基金基金合同和其他相关法律法规的规定，并本着诚实信用、勤勉尽责、取信于市场、取信于社会的原则管理和运用基金资产，为基金持有人谋求最大利益。本报告期内，基金投资管理符合有关法规和基金合同的规定，没有损害基金持有人利益的行为。

## 4.3 公平交易专项说明

### 4.3.1 公平交易制度的执行情况

报告期内，本基金管理人严格执行了《证券投资基金管理公司公平交易制度指导意见》和公司制定的公平交易相关制度。

### 4.3.2 异常交易行为的专项说明

本报告期内，公司旗下所有投资组合参与的交易所公开竞价交易中，同日反向交易成交较少的单边交易量超过该证券当日成交量的 5% 的交易共 7 次，均为指数量化投资组合因投资策略需要和其他组合发生的反向交易。本报告期内，未发现本基金有可能导致不公平交易和利益输送的异常交易。

## 4.4 报告期内基金投资策略和运作分析

宏观层面，稳增长已成为了当前政策主线，目前流动性还是延续整体充裕性，总体上，货币流动性无需过度担忧，短期由于经济扰动货币政策有望保持持续放松，市场机会需要紧扣上市公司的盈利预期变化。今年以来龙头公司整体有所调整，当前正处在一个比较合理的位置，而沪深 300 作为 A 股核心资产的重要标的，值得长期配置。当前我们需要持续关注不同板块景气趋势的变化，适当保持仓位的灵活性，把握结构性机会。本基金利用数量化手段对组合进行管理，严格控制与指数跟踪偏离。

## 4.5 报告期内基金的业绩表现

截至 2021 年 12 月 31 日，本基金 A 类基金份额净值为 1.8536 元，份额累计净值为 3.8875 元，本基金 C 类基金份额净值为 1.8335 元，份额累计净值为 1.8517 元，本基金 R 类基金期末无份额，报告期内，本基金 A 类基金份额净值增长率为-0.86%，本基金 C 类基金份额净值增长率为-0.96%，同期业绩基准增长率为 1.46%。

#### 4.6 报告期内基金持有人数或基金资产净值预警说明

无。

## §5 投资组合报告

### 5.1 报告期末基金资产组合情况

序号	项目	金额(元)	占基金总资产的比例(%)
1	权益投资	5,470,888,801.76	93.63
	其中：股票	5,470,888,801.76	93.63
2	基金投资	-	-
3	固定收益投资	12,826,000.00	0.22
	其中：债券	12,826,000.00	0.22
	资产支持证券	-	-
4	贵金属投资	-	-
5	金融衍生品投资	-	-
6	买入返售金融资产	-	-
	其中：买断式回购的买入返售金融资产	-	-
7	银行存款和结算备付金合计	352,682,882.16	6.04
8	其他资产	6,467,244.07	0.11
9	合计	5,842,864,927.99	100.00

### 5.2 报告期末按行业分类的股票投资组合

代码	行业类别	公允价值（元）	占基金资产净值比例（%）
A	农、林、牧、渔业	7,224,074.00	0.12
B	采矿业	158,898,436.10	2.73
C	制造业	3,307,102,624.28	56.76
D	电力、热力、燃气及水生产和供应业	101,321,649.43	1.74
E	建筑业	123,394,396.20	2.12
F	批发和零售业	3,890,315.05	0.07
G	交通运输、仓储和邮政业	113,919,378.99	1.96
H	住宿和餐饮业	-	-
I	信息传输、软件和信息技术服务业	233,315,807.46	4.00
J	金融业	1,047,354,691.50	17.98
K	房地产业	56,069,344.00	0.96
L	租赁和商务服务业	147,701,826.50	2.54
M	科学研究和技术服务业	131,400,699.48	2.26
N	水利、环境和公共设施管理业	396,379.39	0.01
O	居民服务、修理和其他服务业	-	-



P	教育	381,210.00	0.01
Q	卫生和社会工作	29,276,931.82	0.50
R	文化、体育和娱乐业	9,024,275.56	0.15
S	综合	216,762.00	0.00
	合计	5,470,888,801.76	93.90

### 5.3 报告期末按公允价值占基金资产净值比例大小排序的前十名股票投资明细

序号	股票代码	股票名称	数量(股)	公允价值(元)	占基金资产净值比例(%)
1	600519	贵州茅台	163,859	335,910,950.00	5.77
2	300750	宁德时代	369,596	217,322,448.00	3.73
3	600036	招商银行	2,819,800	137,352,458.00	2.36
4	000858	五粮液	556,000	123,798,960.00	2.12
5	601318	中国平安	2,390,990	120,529,805.90	2.07
6	300059	东方财富	3,069,295	113,901,537.45	1.96
7	600030	中信证券	3,525,754	93,115,163.14	1.60
8	603259	药明康德	775,948	92,011,913.84	1.58
9	600887	伊利股份	2,174,525	90,155,806.50	1.55
10	002415	海康威视	1,554,505	81,331,701.60	1.40

### 5.4 报告期末按债券品种分类的债券投资组合

序号	债券品种	公允价值(元)	占基金资产净值比例(%)
1	国家债券	-	-
2	央行票据	-	-
3	金融债券	-	-
	其中：政策性金融债	-	-
4	企业债券	-	-
5	企业短期融资券	-	-
6	中期票据	-	-
7	可转债（可交换债）	12,826,000.00	0.22
8	同业存单	-	-
9	其他	-	-
10	合计	12,826,000.00	0.22

### 5.5 报告期末按公允价值占基金资产净值比例大小排序的前五名债券投资明细

序号	债券代码	债券名称	数量（张）	公允价值(元)	占基金资产净值比例（%）
1	113052	兴业转债	128,260	12,826,000.00	0.22

### 5.6 报告期末按公允价值占基金资产净值比例大小排序的前十名资产支持证券投资明细

本基金本报告期末未持有资产支持证券。

### 5.7 报告期末按公允价值占基金资产净值比例大小排序的前五名贵金属投资明细

本基金本报告期末未持有贵金属。

### 5.8 报告期末按公允价值占基金资产净值比例大小排序的前五名权证投资明细

本基金本报告期末未持有权证。

### 5.9 报告期末本基金投资的股指期货交易情况说明

本基金本报告期末未持有股指期货。

### 5.10 报告期末本基金投资的国债期货交易情况说明

本基金本报告期末未持仓国债期货。

### 5.11 投资组合报告附注

5.11.1 本报告期内，本基金投资的前十名证券中除招商银行(600036)的发行主体外，没有出现被监管部门立案调查，或在报告编制日前一年内受到公开谴责、处罚的情形。

主要违规事实：2021 年 5 月 21 日，因存在 1、为同业投资提供第三方信用担保、为非保本理财产品出具保本承诺，部分未按规定计提风险加权资产。2、违规协助无衍生产品交易业务资格的银行发行结构性衍生产品。3、理财产品之间风险隔离不到位等违规行为，中国银行保险监督管理委员会对招商银行股份有限公司处以罚款的公开处罚。

对该证券投资决策程序的说明：根据我司的基金投资管理相关制度，以相应的研究报告为基础，结合其未来增长前景，由基金经理决定具体投资行为。

5.11.2 报告期内基金投资的前十名股票中，没有投资超出基金合同规定备选股票库之外的股票。

#### 5.11.3 其他资产构成

序号	名称	金额(元)
1	存出保证金	267,063.26
2	应收证券清算款	752,836.51
3	应收股利	-
4	应收利息	42,161.33
5	应收申购款	5,405,182.97
6	其他应收款	-
7	待摊费用	-
8	其他	-
9	合计	6,467,244.07

#### 5.11.4 报告期末持有的处于转股期的可转换债券明细

本基金本报告期末未持有处于转股期的可转换债券。

#### 5.11.5 报告期末前十名股票中存在流通受限情况的说明

本基金本报告期末前十名股票中不存在流通受限情况。

### 5.11.6 投资组合报告附注的其他文字描述部分

由于四舍五入的原因，分项之和与合计项之间可能存在尾差。

## §6 开放式基金份额变动

单位：份

项目	博时沪深300指数A	博时沪深300指数C	博时沪深300指数R
本报告期期初基金份额总额	2,690,793,962.64	433,544,106.68	-
报告期期间基金总申购份额	137,811,643.57	121,471,813.56	-
减：报告期期间基金总赎回份额	168,399,132.38	66,879,633.18	-
报告期期间基金拆分变动份额	-	-	-
本报告期期末基金份额总额	2,660,206,473.83	488,136,287.06	-

## §7 基金管理人运用固有资金投资本基金情况

### 7.1 基金管理人持有本基金份额变动情况

基金管理人未持有本基金。

### 7.2 基金管理人运用固有资金投资本基金交易明细

报告期内基金管理人未发生运用固有资金申购、赎回或者买卖本基金的情况。

## §8 影响投资者决策的其他重要信息

### 8.1 报告期内单一投资者持有基金份额比例达到或超过 20% 的情况

无。

### 8.2 影响投资者决策的其他重要信息

博时基金管理有限公司是中国内地首批成立的五家基金管理公司之一。“为国民创造财富”是博时的使命。博时的投资理念是“做投资价值的发现者”。截至 2021 年 12 月 31 日，博时基金公司共管理 311 只公募基金，并受全国社会保障基金理事会委托管理部分社保基金，以及多个企业年金、职业年金及特定专户，

管理资产总规模逾 16687 亿元人民币，剔除货币基金后，博时基金公募资产管理总规模逾 5366 亿元人民币，累计分红逾 1561 亿元人民币，是目前我国资产管理规模最大的基金公司之一。

#### 其他大事件

2021 年 12 月 15 日，人民银行公示了 2020 年度金融科技发展奖获奖项目，博时基金“新一代投资决策支持系统”荣获二等奖。

2021 年 12 月 1 日，广东省人民政府官网发布《关于 2020 年广东金融创新奖评选结果的通报》，博时基金“新一代投资决策支持系统”荣获三等奖。

2021 年 11 月 20 日，第五届中国海外基金金牛奖评选揭晓，博时基金海外全资子公司博时基金（国际）有限公司旗下的博时大中华债券基金凭借优异的业绩，荣膺“一年期金牛海外中国债券基金”奖。

## §9 备查文件目录

### 9.1 备查文件目录

- 9.1.1 中国证券监督管理委员会批准博时裕富沪深 300 指数证券投资基金设立的文件
- 9.1.2 《博时裕富沪深 300 指数证券投资基金基金合同》
- 9.1.3 《博时裕富沪深 300 指数证券投资基金托管协议》
- 9.1.4 基金管理人业务资格批件、营业执照和公司章程
- 9.1.5 博时裕富沪深 300 指数证券投资基金各年度审计报告正本
- 9.1.6 报告期内博时裕富沪深 300 指数证券投资基金在指定报刊上各项公告的原稿

### 9.2 存放地点

基金管理人、基金托管人处

### 9.3 查阅方式

投资者可在营业时间免费查询，也可按工本费购买复印件

投资者对本报告书如有疑问，可咨询本基金管理人博时基金管理有限公司

博时一线通：95105568（免长途话费）

博时基金管理有限公司

二〇二二年一月二十四日