

银华 MSCI 中国 A 股交易型开放式指数证券 投资基金发起式联接基金 2021 年年度报告

2021 年 12 月 31 日

基金管理人：银华基金管理股份有限公司

基金托管人：中国工商银行股份有限公司

送出日期：2022 年 3 月 29 日

§ 1 重要提示及目录

1.1 重要提示

基金管理人的董事会、董事保证本报告所载资料不存在虚假记载、误导性陈述或重大遗漏，并对其内容的真实性、准确性和完整性承担个别及连带的法律责任。本年度报告已经三分之二以上独立董事签字同意，并由董事长签发。

基金托管人中国工商银行股份有限公司根据本基金合同规定，于 2022 年 3 月 25 日复核了本报告中的财务指标、净值表现、利润分配情况、财务会计报告、投资组合报告等内容，保证复核内容不存在虚假记载、误导性陈述或者重大遗漏。

基金管理人承诺以诚实信用、勤勉尽责的原则管理和运用基金资产，但不保证基金一定盈利。

基金的过往业绩并不代表其未来表现。投资有风险，投资者在作出投资决策前应仔细阅读本基金的招募说明书及其更新。

本报告中财务资料已经审计。

本报告期自 2021 年 1 月 1 日起至 12 月 31 日止。

1.2 目录

§ 1 重要提示及目录	2
1.1 重要提示	2
1.2 目录	3
§ 2 基金简介	5
2.1 基金基本情况	5
2.2 基金产品说明	5
2.3 基金管理人和基金托管人	6
2.4 信息披露方式	7
2.5 其他相关资料	7
§ 3 主要财务指标、基金净值表现及利润分配情况	7
3.1 主要会计数据和财务指标	7
3.2 基金净值表现	9
3.3 过去三年基金的利润分配情况	12
§ 4 管理人报告	12
4.1 基金管理人及基金经理情况	12
4.2 管理人对报告期内本基金运作合规守信情况的说明	16
4.3 管理人对报告期内公平交易情况的专项说明	17
4.4 管理人对报告期内基金的投资策略和业绩表现的说明	17
4.5 管理人对宏观经济、证券市场及行业走势的简要展望	18
4.6 管理人内部有关本基金的监察稽核工作情况	18
4.7 管理人对报告期内基金估值程序等事项的说明	19
4.8 管理人对报告期内基金利润分配情况的说明	19
4.9 报告期内管理人对本基金持有人数或基金资产净值预警情形的说明	19
§ 5 托管人报告	19
5.1 报告期内本基金托管人合规守信情况声明	19
5.2 托管人对报告期内本基金投资运作合规守信、净值计算、利润分配等情况的说明	19
5.3 托管人对本年度报告中财务信息等内容的真实、准确和完整发表意见	20
§ 6 审计报告	20
6.1 审计报告基本信息	20
6.2 审计报告的基本内容	20
§ 7 年度财务报表	22
7.1 资产负债表	22
7.2 利润表	23
7.3 所有者权益（基金净值）变动表	24
7.4 报表附注	26
§ 8 投资组合报告	49

8.1 期末基金资产组合情况	49
8.2 报告期末按行业分类的股票投资组合	49
8.3 期末按公允价值占基金资产净值比例大小排序的所有股票投资明细	49
8.4 报告期内股票投资组合的重大变动	49
8.5 期末按债券品种分类的债券投资组合	50
8.6 期末按公允价值占基金资产净值比例大小排序的前五名债券投资明细	50
8.7 期末按公允价值占基金资产净值比例大小排序的所有资产支持证券投资明细	50
8.8 报告期末按公允价值占基金资产净值比例大小排序的前五名贵金属投资明细	50
8.9 期末按公允价值占基金资产净值比例大小排序的前五名权证投资明细	50
8.10 期末按公允价值占基金资产净值比例大小排序的前十名基金投资明细	50
8.11 报告期末本基金投资的股指期货交易情况说明	50
8.12 报告期末本基金投资的国债期货交易情况说明	50
8.13 投资组合报告附注	50
§ 9 基金份额持有人信息	51
9.1 期末基金份额持有人户数及持有人结构	51
9.2 期末基金管理人的从业人员持有本基金的情况	52
9.3 期末基金管理人的从业人员持有本开放式基金份额总量区间情况	52
9.4 发起式基金发起资金持有份额情况	52
§ 10 开放式基金份额变动	53
§ 11 重大事件揭示	53
11.1 基金份额持有人大会决议	53
11.2 基金管理人、基金托管人的专门基金托管部门的重大人事变动	53
11.3 涉及基金管理人、基金财产、基金托管业务的诉讼	54
11.4 基金投资策略的改变	54
11.5 为基金进行审计的会计师事务所情况	54
11.6 管理人、托管人及其高级管理人员受稽查或处罚等情况	54
11.7 基金租用证券公司交易单元的有关情况	54
11.8 其他重大事件	58
§ 12 影响投资者决策的其他重要信息	60
12.1 报告期内单一投资者持有基金份额比例达到或超过 20%的情况	60
12.2 影响投资者决策的其他重要信息	61
§ 13 备查文件目录	61
13.1 备查文件目录	61
13.2 存放地点	62
13.3 查阅方式	62

§ 2 基金简介

2.1 基金基本情况

基金名称	银华 MSCI 中国 A 股交易型开放式指数证券投资基金发起式联接基金	
基金简称	银华 MSCI 中国 A 股 ETF 发起式联接	
基金主代码	006339	
基金运作方式	契约型开放式	
基金合同生效日	2019 年 6 月 5 日	
基金管理人	银华基金管理股份有限公司	
基金托管人	中国工商银行股份有限公司	
报告期末基金份额总额	25,756,952.30 份	
基金合同存续期	不定期	
下属分级基金的基金简称	银华 MSCI 中国 A 股 ETF 发起式联接 A	银华 MSCI 中国 A 股 ETF 发起式联接 C
下属分级基金的交易代码	006339	008201
报告期末下属分级基金的份额总额	17,994,828.17 份	7,762,124.13 份

2.1.1 目标基金基本情况

基金名称	银华 MSCI 中国 A 股交易型开放式指数证券投资基金
基金主代码	512380
基金运作方式	交易型开放式
基金合同生效日	2019 年 3 月 19 日
基金份额上市的证券交易所	上海证券交易所
上市日期	2019 年 4 月 30 日
基金管理人名称	银华基金管理股份有限公司
基金托管人名称	中国工商银行股份有限公司

2.2 基金产品说明

投资目标	本基金主要通过投资于目标 ETF，紧密跟踪标的指数，追求跟踪偏离度和跟踪误差最小化。
投资策略	<p>本基金为 ETF 联接基金，主要通过投资于目标 ETF 实现对标的指数的紧密跟踪。本基金力争将本基金净值增长率与业绩比较基准之间的日均跟踪偏离度的绝对值控制在 0.35% 以内，年化跟踪误差控制在 4% 以内。</p> <p>基金的投资组合比例为：本基金投资于目标 ETF 的比例不低于基金资产净值的 90%，每个交易日日终在扣除股指期货合约需缴纳的交易保证金后，保持不低于基金资产净值 5% 的现金或到期日在一年以内的政府债券，其中，现金不包括结算备付金、存出保证金、应收申购款等。</p>
业绩比较基准	本基金业绩比较基准为：MSCI 中国 A 股人民币指数（MSCI China A RMB Index）收益率×95%+银行活期存款利率

	(税后) × 5%。
风险收益特征	本基金为 ETF 联接基金，风险与预期收益高于债券型基金与货币市场基金。本基金主要投资于目标 ETF，紧密跟踪标的指数，具有与标的指数以及标的指数所代表的股票市场相似的风险收益特征。

2.2.1 目标基金产品说明

投资目标	本基金采用被动指数化投资，紧密跟踪标的指数，追求跟踪偏离度和跟踪误差最小化。
投资策略	<p>本基金主要采取完全复制法跟踪标的指数，即完全按照标的指数的成份股组成及其权重构建基金股票投资组合，并根据标的指数成份股及其权重的变动进行相应调整。</p> <p>当预期成份股发生调整和成份股发生配股、增发、分红、长期停牌等行为时，或因基金的申购和赎回等对本基金跟踪标的指数的效果可能带来影响时，或因某些特殊情况导致流动性不足时，或其他原因导致无法有效复制和跟踪标的指数时，基金经理将配合使用其他合理的投资方法作为完全复制法的补充，构建本基金实际的投资组合，以追求尽可能贴近标的指数的表现，有效控制跟踪误差。本基金将根据市场情况，结合经验判断，综合考虑相关性、估值、流动性等因素挑选标的指数中其他成份股或备选成份股进行替代，以期在规定的风险承受限度内，尽量缩小跟踪误差。</p> <p>本基金主要投资于标的指数成份股及备选成份股。在建仓完成后，本基金投资于标的指数成份股及备选成份股的资产比例不低于基金资产净值的 90%，且不低于非现金基金财产的 80%，因法律法规的规定而受限制的情形除外。</p>
业绩比较基准	MSCI 中国 A 股人民币指数收益率
风险收益特征	本基金属股票型基金，预期风险与预期收益水平高于债券型基金与货币市场基金。本基金为指数型基金，主要采用完全复制法跟踪标的指数的表现，具有与标的指数相似的风险收益特征。

2.3 基金管理人和基金托管人

项目		基金管理人	基金托管人
名称		银华基金管理股份有限公司	中国工商银行股份有限公司
信息披露 负责人	姓名	杨文辉	郭明
	联系电话	(010) 58163000	(010) 66105799
	电子邮箱	yhjj@yhfund.com.cn	custody@icbc.com.cn
客户服务电话		4006783333, (010) 85186558	95588
传真		(010) 58163027	(010) 66105798
注册地址		广东省深圳市深南大道 6008 号特区报业大厦 19 层	北京市西城区复兴门内大街 55 号
办公地址		北京市东城区东长安街 1 号东方广场 C2 办公楼 15 层	北京市西城区复兴门内大街 55 号
邮政编码		100738	100140
法定代表人		王珠林	陈四清

2.4 信息披露方式

本基金选定的信息披露报纸名称	《中国证券报》
登载基金年度报告正文的管理人互联网网址	http://www.yhfund.com.cn
基金年度报告备置地点	基金管理人及基金托管人住所

2.5 其他相关资料

项目	名称	办公地址
会计师事务所	德勤华永会计师事务所（特殊普通合伙）	上海市黄浦区延安东路 222 号 30 楼
注册登记机构	银华基金管理股份有限公司	北京市东城区东长安街 1 号东方广场东方经贸城 C2 办公楼 15 层

§3 主要财务指标、基金净值表现及利润分配情况

3.1 主要会计数据和财务指标

金额单位：人民币元

3.1.1 期间数据和指标	2021 年		2020 年		2019 年 6 月 5 日(基金合同生效日)-2019 年 12 月 31 日	2019 年 11 月 7 日(基金合同生效日)-2019 年 12 月 31 日
	银华 MSCI 中国 A 股 ETF 发起式联接 A	银华 MSCI 中国 A 股 ETF 发起式联接 C	银华 MSCI 中国 A 股 ETF 发起式联接 A	银华 MSCI 中国 A 股 ETF 发起式联接 C		
本期已实现收益	3,612,792.58	486,451.11	6,764,362.46	352,119.18	5,741,708.33	52.34
本期利润	1,808,441.61	271,895.92	11,028,214.04	-20,915.61	12,936,688.73	111.55
加权平均基金份额本期利润	0.0941	0.1463	0.3381	-0.0093	0.0902	0.0455

本期加权平均净值利润率	6.01%	9.29%	28.37%	-0.81%	8.79%	4.24%
本期基金份额净值增长率	6.20%	6.12%	38.38%	38.23%	9.48%	3.15%
3.1.2 期末数据和指标	2021 年末		2020 年末		2019 年末	
期末可供分配利润	7,938,398.70	3,640,976.65	5,230,202.81	248,870.08	3,758,555.69	232.25
期末可供分配基金份额利润	0.4411	0.4691	0.2480	0.2778	0.0502	0.0817
期末基金资产净值	28,953,636.31	12,455,528.33	31,947,709.56	1,354,819.89	81,901,709.81	3,111.55
期末基金份额净值	1.6090	1.6047	1.5150	1.5122	1.0948	1.0940
3.1.3 累计期末指标	2021 年末		2020 年末		2019 年末	
基金份额累计净值增长	60.90%	51.30%	51.50%	42.58%	9.48%	3.15%

率						
---	--	--	--	--	--	--

注：1、本期已实现收益指基金本期利息收入、投资收益、其他收入（不含公允价值变动收益）扣除相关费用后的余额，本期利润为本期已实现收益加上本期公允价值变动收益。

2、期末可供分配利润，采用期末资产负债表中未分配利润与未分配利润中已实现部分的孰低数。

3、本报告中所列示的基金业绩指标不包括持有人认购或交易基金的各项费用，例如：基金的认购、申购、赎回费等，计入费用后实际收益水平要低于所列数字。

3.2 基金净值表现

3.2.1 基金份额净值增长率及其与同期业绩比较基准收益率的比较

银华 MSCI 中国 A 股 ETF 发起式联接 A

阶段	份额净值增长率①	份额净值增长率标准差②	业绩比较基准收益率③	业绩比较基准收益率标准差④	①-③	②-④
过去三个月	1.98%	0.67%	1.50%	0.71%	0.48%	-0.04%
过去六个月	-0.35%	0.89%	-3.44%	0.94%	3.09%	-0.05%
过去一年	6.20%	1.07%	-0.29%	1.11%	6.49%	-0.04%
自基金合同生效起至今	60.90%	1.12%	47.07%	1.16%	13.83%	-0.04%

银华 MSCI 中国 A 股 ETF 发起式联接 C

阶段	份额净值增长率①	份额净值增长率标准差②	业绩比较基准收益率③	业绩比较基准收益率标准差④	①-③	②-④
过去三个月	1.96%	0.67%	1.50%	0.71%	0.46%	-0.04%
过去六个月	-0.38%	0.89%	-3.44%	0.94%	3.06%	-0.05%

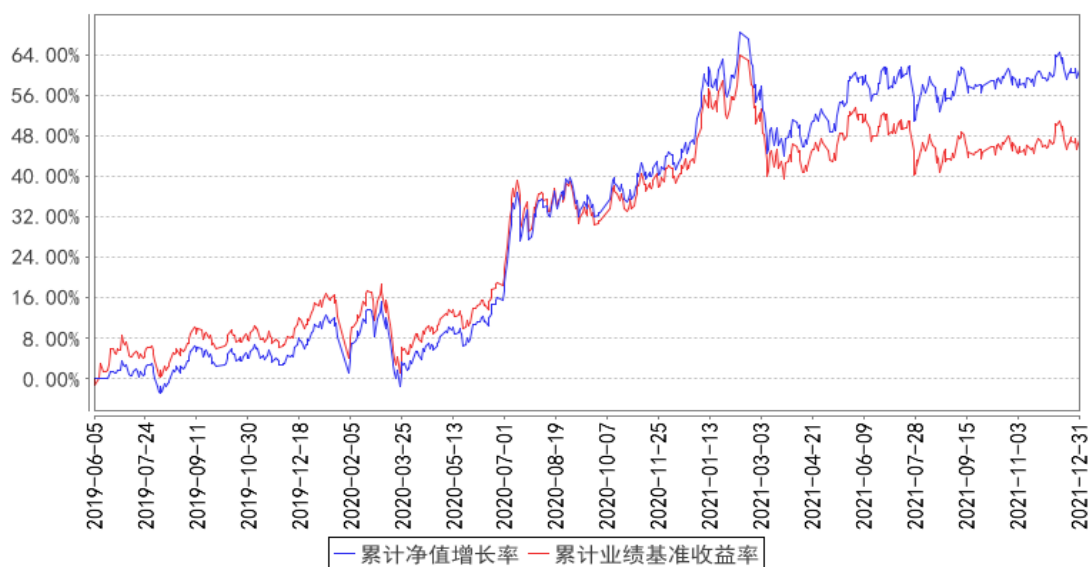
过去一年	6.12%	1.07%	-0.29%	1.11%	6.41%	-0.04%
自基金合同生效起 至今	51.30%	1.18%	33.91%	1.21%	17.39%	-0.03%

注：本基金的业绩比较基准为：MSCI 中国 A 股人民币指数(MSCI China A RMBIndex)收益率×95%+银行活期存款利率(税后)×5%

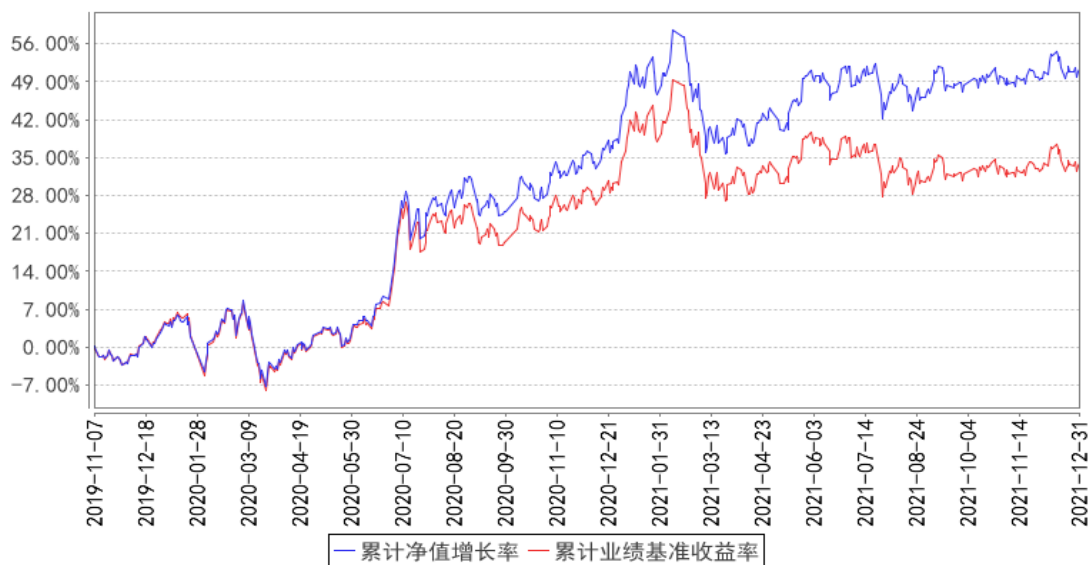
由于本基金为指数基金，跟踪标的为 MSCI 中国 A 股人民币指数，本基金目标 ETF 投资于标的指数成份股及备选成份股的资产比例不低于基金资产净值的 90%，选用以上业绩比较基准可以有效评估本基金投资组合业绩，反映本基金的风格特点，因此本基金采用上述业绩比较基准。

3.2.2 自基金合同生效以来基金份额累计净值增长率变动及其与同期业绩比较基准收益率变动的比较

银华 MSCI 中国 A 股 ETF 发起式联接 A 累计净值增长率与同期业绩比较基准收益率的历史走势对比图



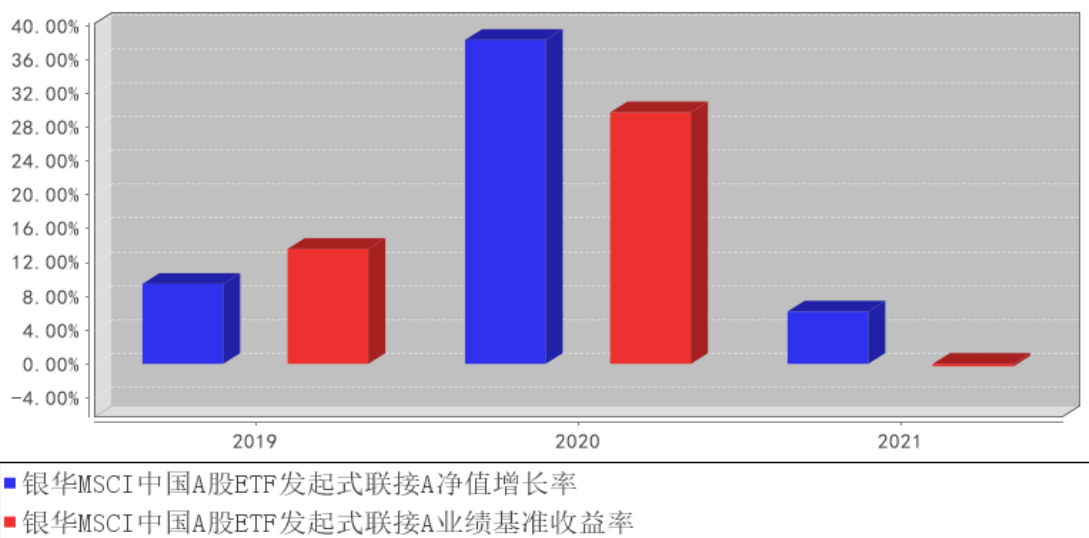
银华 MSCI 中国 A 股 ETF 发起式联接 C 累计净值增长率与同期业绩比较基准收益率的历史走势对比图



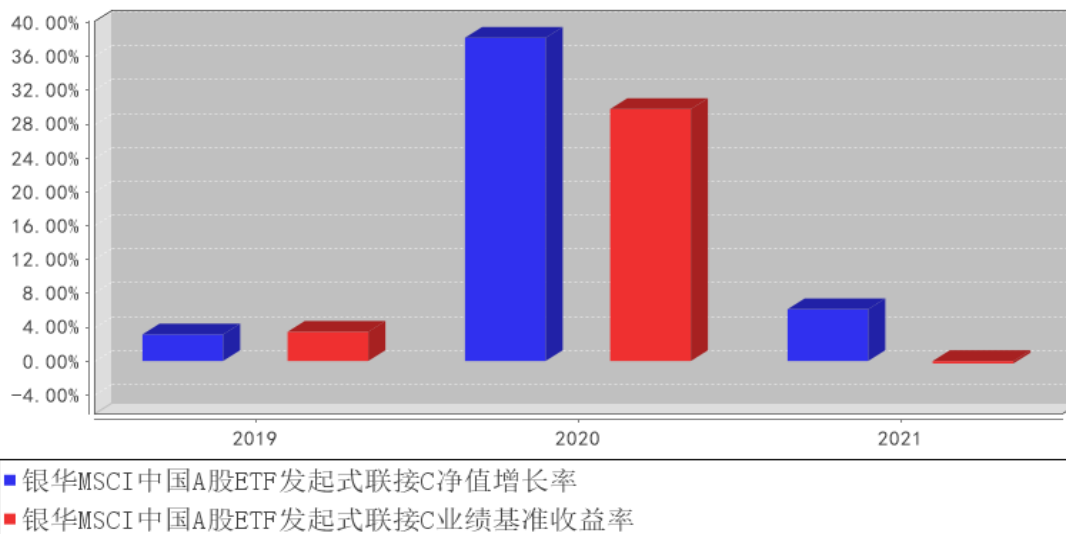
注：按基金合同的规定，本基金自基金合同生效起六个月为建仓期，建仓期结束时本基金的各项资产配置比例已达到基金合同的规定：本基金投资于目标 ETF 的比例不低于基金资产净值的 90%，每个交易日日终在扣除股指期货合约需缴纳的交易保证金后，保持不低于基金资产净值 5% 的现金或到期日在一年以内的政府债券，其中，现金不包括结算备付金、存出保证金、应收申购款等。

3.2.3 自基金合同生效以来基金每年净值增长率及其与同期业绩比较基准收益率的比较

银华 MSCI 中国 A 股 ETF 发起式联接 A 基金每年净值增长率与同期业绩比较基准收益率的对比图



银华 MSCI 中国 A 股 ETF 发起式联接 C 基金每年净值增长率与同期业绩比较基准收益率的对比图



注：合同生效当年按照实际存续期计算，不按整个自然年度进行折算。

3.3 过去三年基金的利润分配情况

注：本基金于2021年、2020年以及2019年6月5日（基金合同生效日）至2019年12月31日止会计期间未进行利润分配。

§ 4 管理人报告

4.1 基金管理人及基金经理情况

4.1.1 基金管理人及其管理基金的经验

银华基金管理有限公司成立于 2001 年 5 月 28 日，是经中国证监会批准(证监基金字[2001]7 号文)设立的全国性资产管理公司。公司注册资本为 2.222 亿元人民币，公司的股东及其出资比例分别为：西南证券股份有限公司 44.10%，第一创业证券股份有限公司 26.10%，东北证券股份有限公司 18.90%，山西海鑫实业有限公司 0.90%，珠海银华聚义投资合伙企业（有限合伙）3.57%，珠海银华致信投资合伙企业（有限合伙）3.20%，珠海银华汇玥投资合伙企业（有限合伙）3.22%。公司的主要业务是基金募集、基金销售、资产管理及中国证监会许可的其他业务。公司注册地为广东省深圳市。银华基金管理有限公司的法定名称已于 2016 年 8 月 9 日起变更为“银华基金管理股份有限公司”。

截至 2021 年 12 月 31 日，本基金管理人管理着 159 只证券投资基金，具体包括银华优势企业证券投资基金、银华-道琼斯 88 精选证券投资基金、银华货币市场证券投资基金、银华核心价值优选混合型证券投资基金、银华优质增长混合型证券投资基金、银华富裕主题混合型证券投资基金、银华领先策略混合型证券投资基金、银华全球核心优选证券投资基金、银华内需精选混合型证券

投资基金(LOF)、银华增强收益债券型证券投资基金、银华和谐主题灵活配置混合型证券投资基金、银华沪深 300 指数证券投资基金(LOF)、银华深证 100 指数证券投资基金(LOF)、银华成长先锋混合型证券投资基金、银华信用双利债券型证券投资基金、银华抗通胀主题证券投资基金(LOF)、银华中证等权重 90 指数证券投资基金(LOF)、银华永祥灵活配置混合型证券投资基金、银华消费主题混合型证券投资基金、银华中小盘精选混合型证券投资基金、银华纯债信用主题债券型证券投资基金(LOF)、银华永兴纯债债券型发起式证券投资基金(LOF)、银华交易型货币市场基金、银华信用四季红债券型证券投资基金、银华信用季季红债券型证券投资基金、银华恒生中国企业指数证券投资基金(QDII-LOF)、银华多利宝货币市场基金、银华活钱宝货币市场基金、银华安颐中短债双月持有期债券型证券投资基金、银华高端制造业灵活配置混合型证券投资基金、银华惠增利货币市场基金、银华回报灵活配置定期开放混合型发起式证券投资基金、银华泰利灵活配置混合型证券投资基金、银华中国梦 30 股票型证券投资基金、银华聚利灵活配置混合型证券投资基金、银华汇利灵活配置混合型证券投资基金、银华稳利灵活配置混合型证券投资基金、银华战略新兴灵活配置定期开放混合型发起式证券投资基金、银华互联网主题灵活配置混合型证券投资基金、银华添益定期开放债券型证券投资基金、银华远景债券型证券投资基金、银华大数据灵活配置定期开放混合型发起式证券投资基金、银华多元视野灵活配置混合型证券投资基金、银华惠添益货币市场基金、银华鑫锐灵活配置混合型证券投资基金(LOF)、银华通利灵活配置混合型证券投资基金、银华沪港深增长股票型证券投资基金、银华鑫盛灵活配置混合型证券投资基金(LOF)、银华添泽定期开放债券型证券投资基金、银华体育文化灵活配置混合型证券投资基金、银华盛世精选灵活配置混合型发起式证券投资基金、银华添润定期开放债券型证券投资基金、银华万物互联灵活配置混合型证券投资基金、银华明择多策略定期开放混合型证券投资基金、银华信息科技量化优选股票型发起式证券投资基金、银华新能源新材料量化优选股票型发起式证券投资基金、银华农业产业股票型发起式证券投资基金、银华智荟内在价值灵活配置混合型发起式证券投资基金、银华中证全指医药卫生指数增强型发起式证券投资基金、银华食品饮料量化优选股票型发起式证券投资基金、银华医疗健康量化优选股票型发起式证券投资基金、银华估值优势混合型证券投资基金、银华多元动力灵活配置混合型证券投资基金、银华稳健增利灵活配置混合型发起式证券投资基金、银华瑞泰灵活配置混合型证券投资基金、银华岁丰定期开放债券型发起式证券投资基金、银华心诚灵活配置混合型证券投资基金、银华积极成长混合型证券投资基金、银华瑞和灵活配置混合型证券投资基金、银华混改红利灵活配置混合型发起式证券投资基金、银华华茂定期开放债券型证券投资基金、银华心怡灵活配置混合型证券投资基金、银华可转债债券型证券投资基金、银华中短期政策性金融债定期开放债券型证券投资基金、银华中证央企结构调整交易型开

放式指数证券投资基金、银华中证央企结构调整交易型开放式指数证券投资基金联接基金、银华行业轮动混合型证券投资基金、银华信用精选一年定期开放债券型发起式证券投资基金、银华安丰中短期政策性金融债债券型证券投资基金、银华安盈短债债券型证券投资基金、银华裕利混合型发起式证券投资基金、银华尊和养老目标日期 2035 三年持有期混合型基金中基金（FOF）、银华盛利混合型发起式证券投资基金、银华安鑫短债债券型证券投资基金、银华远见混合型发起式证券投资基金、银华 MSCI 中国 A 股交易型开放式指数证券投资基金、银华美元债精选债券型证券投资基金（QDII）、银华 MSCI 中国 A 股交易型开放式指数证券投资基金发起式联接基金、银华深证 100 交易型开放式指数证券投资基金、银华积极精选混合型证券投资基金、银华科创主题 3 年封闭运作灵活配置混合型证券投资基金、银华兴盛股票型证券投资基金、银华尊尚稳健养老目标一年持有期混合型基金中基金、银华尊和养老目标日期 2030 三年持有期混合型基金中基金（FOF）、银华尊和养老目标日期 2040 三年持有期混合型基金中基金（FOF）、银华丰华三个月定期开放债券型发起式证券投资基金、银华稳晟 39 个月定期开放债券型证券投资基金、银华中证研发创新 100 交易型开放式指数证券投资基金、银华巨潮小盘价值交易型开放式指数证券投资基金、银华大盘精选两年定期开放混合型证券投资基金、银华中债 1-3 年国开行债券指数证券投资基金、银华科技创新混合型证券投资基金、银华中证 5G 通信主题交易型开放式指数证券投资基金、银华信用精选 18 个月定期开放债券型证券投资基金、银华永盛债券型证券投资基金、银华汇盈一年持有期混合型基金中基金、银华中证创新药产业交易型开放式指数证券投资基金、银华长丰混合型发起式证券投资基金、银华港股通精选股票型发起式证券投资基金、银华丰享一年持有期混合型基金中基金、银华沪深股通精选混合型证券投资基金、银华中债 1-3 年农发行债券指数证券投资基金、银华中证 5G 通信主题交易型开放式指数证券投资基金联接基金、银华同力精选混合型证券投资基金、银华富利精选混合型证券投资基金、银华创业板两年定期开放混合型证券投资基金、银华汇益一年持有期混合型基金中基金、银华多元机遇混合型基金中基金、银华工银南方东英标普中国新经济行业交易型开放式指数证券投资基金（QDII）、银华品质消费股票型证券投资基金、银华招利一年持有期混合型基金中基金、银华信用精选 15 个月定期开放债券型证券投资基金、银华乐享混合型基金中基金、银华中证农业主题交易型开放式指数证券投资基金、银华心佳两年持有期混合型基金中基金、银华中证光伏产业交易型开放式指数证券投资基金、银华远兴一年持有期债券型证券投资基金、银华巨潮小盘价值交易型开放式指数证券投资基金发起式联接基金、银华中证沪港深 500 交易型开放式指数证券投资基金、银华稳健增长一年持有期混合型基金中基金、银华中证影视主题交易型开放式指数证券投资基金、银华心享一年持有期混合型基金中基金、银华中证全指证券公司交易型开放式指数证券投资基金、银华中

证有色金属交易型开放式指数证券投资基金、银华瑞祥一年持有期混合型证券投资基金、银华中证基建交易型开放式指数证券投资基金、银华阿尔法混合型证券投资基金、银华富饶精选三年持有期混合型证券投资基金、银华中证港股通消费主题交易型开放式指数证券投资基金、银华信用精选两年定期开放债券型证券投资基金、银华长荣混合型证券投资基金、银华中证科创创业 50 交易型开放式指数证券投资基金、银华多元回报一年持有期混合型证券投资基金、银华鑫利一年持有期混合型证券投资基金、银华中证虚拟现实主题交易型开放式指数证券投资基金、银华安盛混合型证券投资基金、银华富久食品饮料精选混合型证券投资基金 (LOF)、银华华智三个月持有期混合型基金中基金 (FOF)、银华中证机器人交易型开放式指数证券投资基金、银华智能建造股票型发起式证券投资基金、银华中证细分食品饮料产业主题交易型开放式指数证券投资基金、银华季季盈 3 个月滚动持有债券型证券投资基金、银华华证 ESG 领先指数证券投资基金、银华顺益一年定期开放债券型证券投资基金、银华永丰债券型证券投资基金、银华中证细分化工产业主题交易型开放式指数证券投资基金、银华集成电路混合型证券投资基金、银华中证内地低碳经济主题交易型开放式指数证券投资基金、银华中证创新药产业交易型开放式指数证券投资基金发起式联接基金。同时，本基金管理人管理着多个全国社保基金、企业年金和特定客户资产管理投资组合。

4.1.2 基金经理（或基金经理小组）及基金经理助理简介

姓名	职务	任本基金的基金经理（助理）期限		证券从业年限	说明
		任职日期	离任日期		
周鹏生	本基金的基金经理	2019年6月5日	-	13.5年	硕士学位。毕业于中国人民大学。2008年7月加盟银华基金管理有限公司，曾担任银华基金管理有限公司量化投资部研究员及基金经理助理等职，自2011年9月26日起至2014年1月6日期间担任银华沪深300指数证券投资基金(LOF)基金经理，自2012年8月23日至2020年11月26日兼任上证50等权重交易型开放式指数证券投资基金基金经理，自2012年8月29日至2021年1月7日兼任银华上证50等权重交易型开放式指数证券投资基金联接基金基金经理，自2013年5月22日至2016年4月25日兼任银华中证成长股债恒定组合30/70指数证券投资基金基金经理，自2014年1月7日至2018年3月7日兼任银华沪深300指数分级证券投资基金(由银华沪深300指数证券投资基金(LOF)转型)基金经理，自2016年1月14日至2018

					年 3 月 7 日兼任银华恒生中国企业指数分级证券投资基金基金经理,自 2017 年 9 月 15 日至 2018 年 12 月 26 日兼任银华新能源新材料量化优选股票型发起式证券投资基金、银华信息科技量化优选股票型发起式证券投资基金基金经理,自 2017 年 11 月 9 日至 2018 年 12 月 26 日兼任银华文体娱乐量化优选股票型发起式证券投资基金基金经理,自 2018 年 1 月 18 日至 2021 年 6 月 18 日兼任银华沪港深增长股票型证券投资基金基金经理,自 2018 年 10 月 22 日起兼任银华中证央企结构调整交易型开放式指数证券投资基金基金经理,自 2018 年 11 月 15 日起兼任银华中证央企结构调整交易型开放式指数证券投资基金联接基金基金经理,自 2019 年 3 月 19 日起兼任银华 MSCI 中国 A 股交易型开放式指数证券投资基金基金经理,自 2019 年 6 月 5 日起兼任银华 MSCI 中国 A 股交易型开放式指数证券投资基金发起式联接基金基金经理,自 2022 年 2 月 18 日起兼任银华中证消费电子主题交易型开放式指数证券投资基金基金经理。具有从业资格。国籍:中国。
刘文魁先生	本基金的基金经理助理	2019 年 8 月 8 日	-	8.0 年	硕士学位。曾就职于艾派迪财团、佛罗里达大学商学院、华夏基金管理有限公司。2015 年 5 月加入银华基金,历任量化投资部量化研究员、基金经理助理。具有从业资格。国籍:中国。
谭普先生	本基金的基金经理助理	2021 年 4 月 19 日	-	8.0 年	学士学位。曾就职于上海携宁计算机科技有限公司、上海恒生聚源数据服务有限公司。2013 年 7 月加入银华基金,历任信息技术部开发工程师、开发主管、量化投资部量化研究员,现任量化投资部基金经理助理。具有从业资格。国籍:中国。

注:1、此处的任职日期和离任日期均指基金合同生效日或公司作出决定之日。

2、证券从业的含义遵从行业协会《证券业从业人员资格管理办法》的相关规定。

3、自 2022 年 2 月 27 日起刘文魁先生不再担任本基金基金经理助理。

4.2 管理人对报告期内本基金运作合规守信情况的说明

本基金管理人在本报告期内严格遵守《中华人民共和国证券法》、《中华人民共和国证券投资基金法》、《公开募集证券投资基金运作管理办法》、《公开募集证券投资基金销售机构监督管理办法》、《公开募集证券投资基金信息披露管理办法》及其各项实施准则、《银华 MSCI 中国 A 股交易

型开放式指数证券投资基金发起式联接基金基金合同》和其他有关法律法规的规定,本着诚实信用、勤勉尽责的原则管理和运用基金资产,在严格控制风险的基础上,为基金份额持有人谋求最大利益,无损害基金份额持有人利益的行为。本基金无违法、违规行为。本基金投资组合符合有关法规及基金合同的约定。

4.3 管理人对报告期内公平交易情况的专项说明

4.3.1 公平交易制度和控制方法

本基金管理人根据《证券投资基金管理公司公平交易制度指导意见》和有关法律法规的规定,针对股票、债券的一级市场申购和二级市场交易等投资管理活动,以及授权、研究分析、投资决策、交易执行、业绩评估等投资管理活动相关的各个环节,建立了股票、债券、基金等证券池管理制度和细则,投资管理制度和细则,集中交易管理办法,公平交易操作指引,异常交易管理制度等公平交易相关的公司制度或流程指引。通过加强投资决策、交易执行的内部控制,完善对投资交易行为的日常监控和事后分析评估,以及履行相关的报告和信息披露义务,切实防范投资管理业务中的不公平交易和利益输送行为,保护投资者合法权益。

4.3.2 公平交易制度的执行情况

本报告期内,本基金管理人严格执行《证券投资基金管理公司公平交易制度指导意见》,完善相应制度及流程,通过系统和人工等各种方式在各业务环节严格控制交易公平执行,公平对待旗下管理的所有基金和投资组合。本基金管理人对旗下所有投资组合过去四个季度不同时间窗内(1日内、3日内及5日内)同向交易的交易价差从T检验(置信度为95%)和溢价率占优频率等方面进行了专项分析,未发现违反公平交易制度的异常情况。

4.3.3 异常交易行为的专项说明

本报告期内,本基金未发现存在可能导致不公平交易和利益输送的异常交易行为。

本报告期内,本基金管理人所有投资组合参与的交易所公开竞价同日反向交易成交较少的单边交易量超过该证券当日成交量的5%的情况有3次,原因是量化投资组合和指数型投资组合投资策略需要,未导致不公平交易和利益输送。

4.4 管理人对报告期内基金的投资策略和业绩表现的说明

4.4.1 报告期内基金投资策略和运作分析

我们运用自行开发的量化投资管理系统,采用系统管理和人工管理相结合的方式处理基金日常运作中所碰到的申购赎回处理、结构配比较验、风险优化等一系列事件,将本基金的跟踪误差控制在合理水平,并取得一定的相对收益。

4.4.2 报告期内基金的业绩表现

截至报告期末银华 MSCI 中国 A 股 ETF 联接 A 基金份额净值为 1.6090 元，本报告期份额净值增长率为 6.20%，同期业绩比较基准收益率为-0.29%；截至报告期末银华 MSCI 中国 A 股 ETF 联接 C 基金份额净值为 1.6047 元，本报告期份额净值增长率为 6.12%，同期业绩比较基准收益率为-0.29%。报告期内，本基金日均跟踪误差控制在 0.35%之内，年化跟踪误差控制在 4%之内。

4.5 管理人对宏观经济、证券市场及行业走势的简要展望

宏观经济层面，2021 年全球层面的核心主题仍然是在疫情约束下的经济活动复苏。伴随疫苗接种率的提升与变异病毒的更替，全球防疫措施整体呈现放松、反复、收紧的阶段性波动状态。对于海外多数国家而言，阶段性防控收紧和持续性货币宽松成为维持疫情防控与经济活动平衡的主要思路。而对于国内而言，坚持动态清零和货币整体平衡的策略依旧运行良好。在这种差异下，全球通胀率整体提升，中国的出口水平依旧维持在较高位。进入 2022 年之后，我们认为潜在变化因素仍然在于人类对疫情的认知提升，从而带来疫情约束的宽松。这些变化都将对市场产生影响。

企业估值层面，2021 年全球市场仍是受货币宽松浪潮与通胀提升影响明显。上游资源类、制造类公司估值水平提升明显。国内市场也与之相关联，上游行业的业绩与估值都经历了一次提升，其他行业板块则主要是受政策性、结构性变化的影响。进入 2022 年后，我们认为通胀的影响边际上在减弱，行业性、结构性的影响将会更加主流化。风险层面，我们认为 2022 年的主要风险来自于海外市场风险的传递、全球地缘摩擦事件的发生。基于上述判断，我们认为 A 股市场仍将存在机会。

4.6 管理人内部有关本基金的监察稽核工作情况

本报告期内，本基金管理人进一步健全了监察稽核机制，根据不同基金的特点与公司业务发展情况，及时界定新的合规风险点，并在年初制定监察稽核工作计划及重点，以专项检查或抽查的形式对本基金的投资、研究、交易、基金会计、注册登记、营销、宣传推介等重要业务环节进行检查。

本基金管理人始终坚持以法律法规及公司制度为基础，不断查缺补漏，确保本基金的安全、合规运作，在投资研究交易环节，主要包括对研究报告合规性、股票库建立及完善情况、基金投资比例的日常监控情况、关联交易的日常维护情况以及公平交易执行情况的合规检查；在营销与销售方面，本基金管理人定期对本基金宣传推介材料的合规性和费率优惠业务等进行检查；在基金的运作保障方面，本基金管理人通过加强对注册登记业务、基金会计业务、基金清算业务以及基金估值等业务的检查来确保本基金财务数据的准确性。上述检查中发现问题的会通过口头改进建议、跟踪检查报告或监察提示函的形式，及时将潜在风险通报部门总监、分管领导、督察长及

公司总经理，督促改进并跟踪改进效果。

与此同时，本基金管理人严格按照信息披露管理办法的规定，认真做好本基金的信息披露工作，确保信息披露的真实、完整、准确、及时。

4.7 管理人对报告期内基金估值程序等事项的说明

报告期内，本基金管理人严格遵守《企业会计准则》、《证券投资基金会计核算业务指引》以及中国证监会相关规定和基金合同的约定，日常估值由基金管理人同基金托管人一同进行，基金份额净值由基金管理人完成估值后，经基金托管人复核无误后由基金管理人对外公布。月末、年中和年末估值复核与基金会计账目的核对同时进行。

本基金管理人设立估值委员会（委员包括估值业务分管领导以及投资部、研究部、监察稽核部、运作保障部等部门负责人及相关业务骨干），负责研究、指导基金估值业务。估值委员会委员和负责基金日常估值业务的基金会计均具有专业胜任能力和相关工作经验。基金经理不介入基金日常估值业务；估值委员会决议之前会与涉及基金的基金经理进行充分沟通。运作保障部负责执行估值委员会制定的估值政策及决议。

参与估值流程各方之间不存在任何重大利益冲突；本基金管理人未签约与估值相关的任何定价服务。

4.8 管理人对报告期内基金利润分配情况的说明

本基金本报告期内未进行利润分配。

4.9 报告期内管理人对本基金持有人数或基金资产净值预警情形的说明

报告期内，本基金存在连续六十个工作日基金资产净值低于五千万元的情形，出现该情形的时间范围为 2020 年 3 月 13 日至 2021 年 12 月 31 日。由于本基金属于发起式基金，无需向中国证监会报告并提出解决方案。

§ 5 托管人报告

5.1 报告期内本基金托管人遵规守信情况声明

本报告期内，本基金托管人在对本基金的托管过程中，严格遵守《证券投资基金法》及其他法律法规和基金合同的有关规定，不存在任何损害基金份额持有人利益的行为，完全尽职尽责地履行了基金托管人应尽的义务。

5.2 托管人对报告期内本基金投资运作遵规守信、净值计算、利润分配等情况的说明

本报告期内，本基金的基金管理人——银华基金管理股份有限公司在本基金的投资运作、基金资产净值计算、基金份额申购赎回价格计算、基金费用开支等问题上，不存在任何损害基金份

额持有人利益的行为，在各重要方面的运作严格按照基金合同的规定进行。

5.3 托管人对本年度报告中财务信息等内容的真实、准确和完整发表意见

本托管人依法对银华基金管理股份有限公司编制和披露的本基金 2021 年年度报告中财务指标、净值表现、利润分配情况、财务会计报告、投资组合报告等内容进行了核查，以上内容真实、准确和完整。

§ 6 审计报告

6.1 审计报告基本信息

财务报表是否经过审计	是
审计意见类型	标准无保留意见
审计报告编号	德师报(审)字(22)第 P01969 号

6.2 审计报告的基本内容

审计报告标题	审计报告
审计报告收件人	银华 MSCI 中国 A 股交易型开放式指数证券投资基金发起式联接基金全体持有人
审计意见	我们审计了银华 MSCI 中国 A 股交易型开放式指数证券投资基金发起式联接基金的财务报表，包括 2021 年 12 月 31 日的资产负债表、2021 年度的利润表、所有者权益(基金净值)变动表以及相关财务报表附注。 我们认为，后附的财务报表在所有重大方面按照企业会计准则和中国证券监督管理委员会发布的关于基金行业实务操作的有关规定编制，公允反映了银华 MSCI 中国 A 股交易型开放式指数证券投资基金发起式联接基金 2021 年 12 月 31 日的财务状况以及 2021 年度的经营成果和基金净值变动情况。
形成审计意见的基础	我们按照中国注册会计师审计准则的规定执行了审计工作。审计报告的“注册会计师对财务报表审计的责任”部分进一步阐述了我们在这些准则下的责任。按照中国注册会计师职业道德守则，我们独立于银华 MSCI 中国 A 股交易型开放式指数证券投资基金发起式联接基金，并履行了职业道德方面的其他责任。我们相信，我们获取的审计证据是充分、适当的，为发表审计意见提供了基础。
强调事项	无。
其他事项	无。
其他信息	银华基金管理股份有限公司(以下简称“基金管理人”)管理层对其他信息负责。其他信息包括银华 MSCI 中国 A 股交易型开放式指数证券投资基金发起式联接基金 2021 年年度报告中涵盖的信息，但不包括财务报表和我们的审计报告。 我们对财务报表发表的审计意见不涵盖其他信息，我们也不对其他信息发表任何形式的鉴证结论。 结合我们对财务报表的审计，我们的责任是阅读其他信息，在此过程中，考虑其他信息是否与财务报表或我们在审计过

	<p>程中了解到的情况存在重大不一致或者似乎存在重大错报。基于我们已执行的工作，如果我们确定其他信息存在重大错报，我们应当报告该事实。在这方面，我们无任何事项需要报告。</p>
<p>管理层和治理层对财务报表的责任</p>	<p>基金管理人管理层负责按照企业会计准则和中国证券监督管理委员会发布的关于基金行业实务操作的有关规定编制财务报表，使其实现公允反映，并设计、执行和维护必要的内部控制，以使财务报表不存在由于舞弊或错误导致的重大错报。在编制财务报表时，基金管理人管理层负责评估银华 MSCI 中国 A 股交易型开放式指数证券投资基金发起式联接基金的持续经营能力，披露与持续经营相关的事项(如适用)，并运用持续经营假设，除非基金管理人管理层计划清算银华 MSCI 中国 A 股交易型开放式指数证券投资基金发起式联接基金、终止运营或别无其他现实的选择。</p> <p>基金管理人治理层负责监督银华 MSCI 中国 A 股交易型开放式指数证券投资基金发起式联接基金的财务报告过程。</p>
<p>注册会计师对财务报表审计的责任</p>	<p>我们的目标是对财务报表整体是否不存在由于舞弊或错误导致的重大错报获取合理保证，并出具包含审计意见的审计报告。合理保证是高水平的保证，但并不能保证按照审计准则执行的审计在某一重大错报存在时总能发现。错报可能由于舞弊或错误导致，如果合理预期错报单独或汇总起来可能影响财务报表使用者依据财务报表作出的经济决策，则通常认为错报是重大的。</p> <p>在按照审计准则执行审计工作的过程中，我们运用职业判断，并保持职业怀疑。同时，我们也执行以下工作：</p> <p>(1) 识别和评估由于舞弊或错误导致的财务报表重大错报风险，设计和实施审计程序以应对这些风险，并获取充分、适当的审计证据，作为发表审计意见的基础。由于舞弊可能涉及串通、伪造、故意遗漏、虚假陈述或凌驾于内部控制之上，未能发现由于舞弊导致的重大错报的风险高于未能发现由于错误导致的重大错报的风险。</p> <p>(2) 了解与审计相关的内部控制，以设计恰当的审计程序，但目的并非对内部控制的有效性发表意见。</p> <p>(3) 评价基金管理人管理层选用会计政策的恰当性和作出会计估计及相关披露的合理性。</p> <p>(4) 对基金管理人管理层使用持续经营假设的恰当性得出结论。同时，根据获取的审计证据，就可能对银华 MSCI 中国 A 股交易型开放式指数证券投资基金发起式联接基金持续经营能力产生重大疑虑的事项或情况是否存在重大不确定性得出结论。如果我们得出结论认为存在重大不确定性，审计准则要求我们在审计报告中提请报表使用者注意财务报表中的相关披露；如果披露不充分，我们应当发表非无保留意见。我们的结论基于截至审计报告日可获得的信息。然而，未来的事项或情况可能导致银华 MSCI 中国 A 股交易型开放式指数证券投资基金发起式联接基金不能持续经营。</p>

	(5) 评价财务报表的总体列报(包括披露)、结构和内容, 并评价财务报表是否公允反映相关交易和事项。 我们与基金管理人治理层就计划的审计范围、时间安排和重大审计发现等事项进行沟通, 包括沟通我们在审计中识别出的值得关注的内部控制缺陷。	
会计师事务所的名称	德勤华永会计师事务所(特殊普通合伙)	
注册会计师的姓名	郝琪	杨婧
会计师事务所的地址	中国上海	
审计报告日期	2022 年 03 月 25 日	

§ 7 年度财务报表

7.1 资产负债表

会计主体：银华 MSCI 中国 A 股交易型开放式指数证券投资基金发起式联接基金

报告截止日：2021 年 12 月 31 日

单位：人民币元

资产	附注号	本期末 2021 年 12 月 31 日	上年度末 2020 年 12 月 31 日
资产：			
银行存款	7.4.7.1	5,551,949.82	1,928,845.21
结算备付金		-	-
存出保证金		3,454.49	2,498.47
交易性金融资产	7.4.7.2	38,248,800.66	31,465,577.40
其中：股票投资		-	-
基金投资		38,248,800.66	31,414,982.40
债券投资		-	50,595.00
资产支持证券投资		-	-
贵金属投资		-	-
衍生金融资产	7.4.7.3	-	-
买入返售金融资产	7.4.7.4	-	-
应收证券清算款		-	-
应收利息	7.4.7.5	419.80	1,107.53
应收股利		-	-
应收申购款		1,447,602.91	10,668.85
递延所得税资产		-	-
其他资产	7.4.7.6	-	-
资产总计		45,252,227.68	33,408,697.46
负债和所有者权益	附注号	本期末 2021 年 12 月 31 日	上年度末 2020 年 12 月 31 日
负债：			
短期借款		-	-
交易性金融负债		-	-
衍生金融负债	7.4.7.3	-	-

卖出回购金融资产款		-	-
应付证券清算款		2,371,392.36	-
应付赎回款		1,369,799.49	10,099.22
应付管理人报酬		1,110.67	784.81
应付托管费		222.12	156.97
应付销售服务费		538.14	108.94
应付交易费用	7.4.7.7	-	-
应交税费		-	-
应付利息		-	-
应付利润		-	-
递延所得税负债		-	-
其他负债	7.4.7.8	100,000.26	95,018.07
负债合计		3,843,063.04	106,168.01
所有者权益：			
实收基金	7.4.7.9	25,756,952.30	21,984,035.53
未分配利润	7.4.7.10	15,652,212.34	11,318,493.92
所有者权益合计		41,409,164.64	33,302,529.45
负债和所有者权益总计		45,252,227.68	33,408,697.46

注：报告截止日 2021 年 12 月 31 日，基金份额总额 25,756,952.30 份，其中银华 MSCI 中国 A 股 ETF 发起式联接 A 基金份额总额 17,994,828.17 份，基金份额净值 1.6090 元。银华 MSCI 中国 A 股 ETF 发起式联接 C 基金份额总额 7,762,124.13 份，基金份额净值 1.6047 元；

7.2 利润表

会计主体：银华 MSCI 中国 A 股交易型开放式指数证券投资基金发起式联接基金

本报告期：2021 年 1 月 1 日至 2021 年 12 月 31 日

单位：人民币元

项目	附注号	本期	上年度可比期间
		2021 年 1 月 1 日至 2021 年 12 月 31 日	2020 年 1 月 1 日至 2020 年 12 月 31 日
一、收入		2,213,687.91	11,152,979.84
1. 利息收入		9,243.08	17,492.80
其中：存款利息收入	7.4.7.11	8,011.76	16,745.85
债券利息收入		1,231.32	746.95
资产支持证券利息收入		-	-
买入返售金融资产收入		-	-
证券出借利息收入		-	-
其他利息收入		-	-
2. 投资收益（损失以“-”填列）		4,213,786.54	7,148,503.56
其中：股票投资收益	7.4.7.12	-	-58.28

基金投资收益	7.4.7.13	4,214,806.54	7,148,561.84
债券投资收益	7.4.7.14	-1,020.00	-
资产支持证券投资 收益	7.4.7.14.3	-	-
贵金属投资收益	7.4.7.15	-	-
衍生工具收益	7.4.7.16	-	-
股利收益	7.4.7.17	-	-
3. 公允价值变动收益（损失 以“-”号填列）	7.4.7.18	-2,018,906.16	3,890,816.79
4. 汇兑收益（损失以“-”号 填列）		-	-
5. 其他收入（损失以“-”号 填列）	7.4.7.19	9,564.45	96,166.69
减：二、费用		133,350.38	145,681.41
1. 管理人报酬	7.4.10.2.1	9,882.58	12,945.95
2. 托管费	7.4.10.2.2	1,976.37	2,589.22
3. 销售服务费	7.4.10.2.3	2,927.96	2,654.44
4. 交易费用	7.4.7.20	1,277.81	2,875.73
5. 利息支出		-	-
其中：卖出回购金融资产支 出		-	-
6. 税金及附加		15,173.29	25,734.80
7. 其他费用	7.4.7.21	102,112.37	98,881.27
三、利润总额（亏损总额以“-” 号填列）		2,080,337.53	11,007,298.43
减：所得税费用		-	-
四、净利润（净亏损以“-” 号填列）		2,080,337.53	11,007,298.43

7.3 所有者权益（基金净值）变动表

会计主体：银华 MSCI 中国 A 股交易型开放式指数证券投资基金发起式联接基金

本报告期：2021 年 1 月 1 日至 2021 年 12 月 31 日

单位：人民币元

项目	本期 2021 年 1 月 1 日至 2021 年 12 月 31 日		
	实收基金	未分配利润	所有者权益合计
一、期初所有者 权益（基金净值）	21,984,035.53	11,318,493.92	33,302,529.45
二、本期经营活 动产生的基金净 值变动数（本期 利润）	-	2,080,337.53	2,080,337.53
三、本期基金份	3,772,916.77	2,253,380.89	6,026,297.66

额交易产生的基金净值变动数（净值减少以“-”号填列）			
其中：1. 基金申购款	38,755,809.12	22,599,972.39	61,355,781.51
2. 基金赎回款	-34,982,892.35	-20,346,591.50	-55,329,483.85
四、本期向基金份额持有人分配利润产生的基金净值变动（净值减少以“-”号填列）	-	-	-
五、期末所有者权益（基金净值）	25,756,952.30	15,652,212.34	41,409,164.64
项目	上年度可比期间 2020年1月1日至2020年12月31日		
	实收基金	未分配利润	所有者权益合计
一、期初所有者权益（基金净值）	74,815,150.05	7,089,671.31	81,904,821.36
二、本期经营活动产生的基金净值变动数（本期利润）	-	11,007,298.43	11,007,298.43
三、本期基金份额交易产生的基金净值变动数（净值减少以“-”号填列）	-52,831,114.52	-6,778,475.82	-59,609,590.34
其中：1. 基金申购款	17,504,080.11	2,379,607.36	19,883,687.47
2. 基金赎回款	-70,335,194.63	-9,158,083.18	-79,493,277.81
四、本期向基金份额持有人分配利润产生的基金净值变动（净值减少以“-”号填列）	-	-	-
五、期末所有者权益（基金净值）	21,984,035.53	11,318,493.92	33,302,529.45

报表附注为财务报表的组成部分。

本报告 7.1 至 7.4 财务报表由下列负责人签署：

王立新

凌宇翔

伍军辉

基金管理人负责人

主管会计工作负责人

会计机构负责人

7.4 报表附注

7.4.1 基金基本情况

银华 MSCI 中国 A 股交易型开放式指数证券投资基金发起式联接基金(以下简称“本基金”)系由基金管理人银华基金管理股份有限公司依照《中华人民共和国证券投资基金法》、《银华 MSCI 中国 A 股交易型开放式指数证券投资基金发起式联接基金基金合同》(以下简称“基金合同”)及其他有关法律法规的规定,经中国证券监督管理委员会(以下简称“中国证监会”)证监许可[2019]811 号文批准公开募集。本基金为契约型开放式基金、发起式基金,存续期限为不定期,首次设立募集基金份额为 182,522,994.68 份,经德勤华永会计师事务所(特殊普通合伙)验证。基金合同于 2019 年 6 月 5 日正式生效。本基金的基金管理人和注册登记机构为银华基金管理股份有限公司,基金托管人为中国工商银行股份有限公司。

根据《中华人民共和国证券投资基金法》、基金合同及《银华 MSCI 中国 A 股交易型开放式指数证券投资基金发起式联接基金招募说明书》的有关规定,本基金以目标 ETF 基金份额、标的指数成份股及备选成份股为主要投资对象。此外,为更好地实现投资目标,本基金可少量投资于非成份股(包括中小板、创业板、存托凭证及其他经中国证监会核准上市的股票)、银行存款(包括定期存款、协议存款及其他银行存款)、债券(包括国债、金融债券、企业债券、公司债券、次级债券、可转换公司债券、分离交易可转债、央行票据、短期融资券、超短期融资券、地方政府债、中期票据、可交换债券以及其他中国证监会允许投资的债券等)、债券回购、股指期货、同业存单、货币市场工具以及法律法规或中国证监会允许本基金投资的其他金融工具(但须符合中国证监会的相关规定)。本基金投资于目标 ETF 的比例不低于基金资产净值的 90%,每个交易日日终在扣除股指期货合约需缴纳的交易保证金后,保持不低于基金资产净值 5%的现金或到期日在一年以内的政府债券,其中,现金不包括结算备付金、存出保证金、应收申购款等。本基金的业绩比较基准为 MSCI 中国 A 股人民币指数(MSCI China A RMB Index)收益率 \times 95%+银行活期存款利率(税后) \times 5%。

7.4.2 会计报表的编制基础

本基金的财务报表按照中华人民共和国财政部颁布的企业会计准则及相关规定(以下简称“企业会计准则”)及中国证监会发布的关于基金行业实务操作的有关规定编制,同时在具体会计核算和信息披露方面也参考了中国证券投资基金业协会发布的若干基金行业实务操作。

7.4.3 遵循企业会计准则及其他有关规定的声明

本基金财务报表的编制符合企业会计准则和中国证监会发布的关于基金行业实务操作的有关规定的要求，真实、完整地反映了本基金 2021 年 12 月 31 日的财务状况以及 2021 年度的经营成果和基金净值变动情况。

7.4.4 重要会计政策和会计估计

7.4.4.1 会计年度

本基金的会计年度为公历年度，即每年 1 月 1 日起至 12 月 31 日止。

7.4.4.2 记账本位币

本基金记账本位币和编制本财务报表所采用的货币均为人民币。除有特别说明外，均以人民币元为单位表示。

7.4.4.3 金融资产和金融负债的分类

金融工具是指形成一个单位的金融资产(负债)，并形成其他单位的金融负债(资产)或权益工具的合同。

(1) 金融资产分类

金融资产应当在初始确认时划分为：以公允价值计量且其变动计入当期损益的金融资产、持有至到期投资、贷款和应收款项以及可供出售金融资产。金融资产分类取决于本基金对金融资产的持有意图和持有能力。本基金暂无金融资产划分为可供出售金融资产或持有至到期投资。

本基金将持有的股票投资、债券投资和衍生工具(主要系权证投资)于初始确认时划分为以公允价值计量且其变动计入当期损益的金融资产。除衍生工具所产生的金融资产在资产负债表中以衍生金融资产列示外，以公允价值计量且其公允价值变动计入损益的金融资产在资产负债表中以交易性金融资产列示。

(2) 金融负债分类

金融负债应当在初始确认时划分为：以公允价值计量且其变动计入当期损益的金融负债和其他金融负债两类。本基金暂无分类为以公允价值计量且其变动计入当期损益的金融负债。其他金融负债包括各类应付款项、卖出回购金融资产款等。

7.4.4.4 金融资产和金融负债的初始确认、后续计量和终止确认

金融资产或金融负债于本基金成为金融工具合同的一方时，于交易日按公允价值在资产负债表内确认。以公允价值计量且其变动计入当期损益的金融资产，取得时发生的相关交易费用计入当期损益；支付的价款中包含已宣告但尚未发放的现金股利或债券起息日或上次除息日至购买日

止的利息，单独确认为应收项目。贷款和应收款项及其他金融负债的相关交易费用计入初始确认金额。

以公允价值计量且其变动计入当期损益的金融资产及金融负债按照公允价值进行后续计量，公允价值变动形成的利得或损失以及收到的全部股利和利息计入相关损益，贷款和应收款项及其他金融负债采用实际利率法，以摊余成本进行后续计量。

当收取某项金融资产现金流量的合同权利已终止或该金融资产所有权上几乎所有的风险和报酬已转移时，终止确认该金融资产。终止确认的金融资产的成本按移动加权平均法于交易日结转。金融负债的现时义务全部或部分已经解除的，才能终止确认该金融负债或其一部分。金融负债全部或部分终止确认的，将终止确认部分的账面价值与支付的对价(包括转出的非现金资产或承担的新金融负债)之间的差额，计入当期损益。

7.4.4.5 金融资产和金融负债的估值原则

本基金对以公允价值进行后续计量的金融资产与金融负债根据对计量整体具有重大意义的最低层次的输入值确定公允价值计量层次。公允价值计量层次可分为：

第一层次：输入值是在计量日能够取得的相同资产或负债在活跃市场上未经调整的报价；

第二层次：输入值是除第一层次输入值外相关资产或负债直接或间接可观察的输入值；

第三层次：输入值是相关资产或负债的不可观察输入值。

本基金主要金融工具的估值方法如下：

1. 目标 ETF 基金

按目标 ETF 基金估值日的份额净值估值。

2. 股票投资

(1) 上市流通的股票的估值

上市流通的股票按估值日该股票在证券交易所的收盘价估值。估值日无交易的但最近交易日后经济环境未发生重大变化且证券发行机构未发生影响证券价格的重大事件的，按最近交易日的收盘价估值；如最近交易日后经济环境发生了重大变化或证券发行机构发生了影响证券价格的重大事件，可参考类似投资品种的现行市价及重大变化因素，调整最近交易市价，确定公允价值。如有充足证据表明最近交易市价不能真实反映公允价值，调整最近交易市价，确定公允价值；

(2) 未上市的股票的估值

A. 送股、转增股、公开增发新股或配股的股票，以其在证券交易所挂牌的同一证券估值日的估值方法估值；

B. 首次公开发行的股票，采用估值技术确定公允价值；

(3) 流通受限股票的估值

对于发行时明确一定期限限售期的股票，包括但不限于非公开发行股票、首次公开发行股票公司股东公开发售股份、通过大宗交易取得的带限售期的股票等，按中国证监会或中国证券投资基金业协会的有关规定确定公允价值。

3. 债券投资

(1) 证券交易所市场实行净价交易的债券按估值日收盘价或第三方估值机构提供的相应品种当日的估值净价估值。估值日无交易的但最近交易日后经济环境未发生重大变化且证券发行机构未发生影响证券价格的重大事件的，按最近交易日的收盘价或第三方估值机构提供的相应品种当日的估值净价估值；如最近交易日后经济环境发生了重大变化或证券发行机构发生了影响证券价格的重大事件，可参考类似投资品种的现行市价及重大变化因素，调整最近交易市价，确定公允价值。如有充足证据表明最近交易市价不能真实反映公允价值，调整最近交易市价，确定公允价值；

(2) 证券交易所市场未实行净价交易的债券按估值日收盘价或第三方估值机构提供的相应品种当日的估值全价减去债券收盘价或估值全价中所含的债券应收利息得到的净价进行估值。估值日无交易的但最近交易日后经济环境未发生重大变化且证券发行机构未发生影响证券价格的重大事件的，按最近交易日债券收盘价或第三方估值机构提供的相应品种当日的估值全价减去债券收盘价或估值全价中所含的债券应收利息得到的净价进行估值；如最近交易日后经济环境发生了重大变化或证券发行机构发生了影响证券价格的重大事件，可参考类似投资品种的现行市价及重大变化因素，调整最近交易市价，确定公允价值。如有充足证据表明最近交易市价不能真实反映公允价值，调整最近交易市价，确定公允价值；

(3) 未上市债券、交易所以大宗交易方式转让的资产支持证券，采用估值技术确定公允价值；

(4) 在全国银行间债券市场交易的债券、资产支持证券等固定收益品种，采用估值技术确定公允价值；

(5) 同一债券同时在两个或两个以上市场交易的，按债券所处的市场分别估值。

4. 权证投资

(1) 上市流通的权证按估值日该权证在证券交易所的收盘价估值。估值日无交易的但最近交易日后经济环境未发生重大变化且证券发行机构未发生影响证券价格的重大事件的，按最近交易日的收盘价估值；如最近交易日后经济环境发生了重大变化或证券发行机构发生了影响证券价格的重大事件，可参考类似投资品种的现行市价及重大变化因素，调整最近交易市价，确定公允价值。如有充足证据表明最近交易市价不能真实反映公允价值，调整最近交易市价，确定公允价值；

(2) 未上市流通的权证，采用估值技术确定公允价值；

(3) 因持有股票而享有的配股权证，采用估值技术确定公允价值进行估值。

5. 分离交易可转债

分离交易可转债，上市日前，采用估值技术分别对债券和权证进行估值；自上市日起，上市流通的债券和权证分别按上述 2、3 中的相关原则进行估值。

6. 其他

(1) 如有确凿证据表明按上述方法进行估值不能客观反映金融资产公允价值的，基金管理人可根据具体情况与基金托管人商定后，按最能反映公允价值的方法估值；

(2) 如有新增事项，按国家最新规定估值。

7.4.4.6 金融资产和金融负债的抵销

当本基金具有抵销已确认金融资产和金融负债的法定权利，且该种法定权利现在是可执行的，同时本基金计划以净额结算或同时变现该金融资产和清偿该金融负债时，金融资产和金融负债以相互抵销后的金额在资产负债表内列示。除此以外，金融资产和金融负债在资产负债表内分别列示，不予相互抵销。

7.4.4.7 实收基金

实收基金为对外发行的基金份额总额所对应的金额。由于申购和赎回引起的实收基金份额变动分别于基金申购确认日及基金赎回确认日确认。上述申购和赎回分别包括基金转换所引起的转入基金的实收基金增加和转出基金的实收基金减少。

7.4.4.8 损益平准金

损益平准金包括已实现损益平准金和未实现损益平准金。已实现损益平准金指在申购或赎回基金份额时，申购或赎回款项中包含的按累计未分配的已实现利得/(损失)占基金净值比例计算的金额。未实现损益平准金指在申购或赎回基金份额时，申购或赎回款项中包含的按累计未实现利得/(损失)占基金净值比例计算的金额。损益平准金于基金申购确认日或基金赎回确认日确认。

未实现损益平准金与已实现损益平准金均在“损益平准金”科目中核算，并于期末全额转“未分配利润/(累计亏损)”。

7.4.4.9 收入/(损失)的确认和计量

(1) 存款利息收入按存款的本金与适用的利率逐日计提的金额入账。若提前支取定期存款，按协议规定的利率及持有期重新计算存款利息收入，并根据提前支取所实际收到的利息收入与账面已确认的利息收入的差额确认利息损失，列入利息收入减项，存款利息收入以净额列示；

(2) 债券利息收入按债券票面价值与票面利率或内含票面利率计算的金额扣除应由债券发行企业代扣代缴的个人所得税后的净额确认，在债券实际持有期内逐日计提；

(3) 资产支持证券利息收入按证券票面价值与预计收益率计算的金额，扣除应由资产支持证券发行企业代扣代缴的个人所得税后的净额确认，在证券实际持有期内逐日计提；

(4) 买入返售金融资产收入，按买入返售金融资产的成本及实际利率(当实际利率与合同利率差异较小时，也可以用合同利率)，在实际持有期间内逐日计提；

(5) 股票投资收益/(损失)于卖出股票成交日确认，并按卖出股票成交金额与其成本的差额入账；

(6) 债券投资收益/(损失)于成交日确认，并按成交金额与其成本、应收利息的差额入账；

(7) 基金投资收益/(损失)于卖出/赎回基金成交日确认，并按卖出/赎回基金成交金额与其成本的差额入账；

(8) 资产支持证券投资收益/(损失)于交易日按卖出资产支持证券交易日的成交总额扣除应结转的资产支持证券投资成本与应收利息(若有)后的差额确认；

(9) 衍生工具收益/(损失)于卖出权证成交日确认，并按卖出权证成交金额与其成本的差额入账；

(10) 股利收益于除息日确认，并按上市公司宣告的分红派息比例计算的金额扣除应由上市公司代扣代缴的个人所得税后的净额入账；

(11) 公允价值变动收益/(损失)系本基金持有的采用公允价值模式计量的交易性金融资产、交易性金融负债等公允价值变动形成的应计入当期损益的利得或损失。

7.4.4.10 费用的确认和计量

本基金的管理人报酬和托管费等费用在费用涵盖期间按基金合同或相关公告约定的费率和计算方法逐日确认。

其他金融负债在持有期间确认的利息支出按实际利率法计算，实际利率法与直线法差异较小的则按直线法计算。

7.4.4.11 基金的收益分配政策

(1) 在符合有关基金分红条件的前提下，具体分红方案见基金管理人根据基金运作情况届时不定期发布的相关分红公告，若《基金合同》生效不满 3 个月可不进行收益分配；

(2) 本基金收益分配方式分两种：现金分红与红利再投资，投资人可选择现金红利或将现金红利自动转为基金份额进行再投资；若投资人不选择，本基金默认的收益分配方式是现金分红；红利再投资方式免收再投资的费用；

(3) 基金收益分配后基金份额净值不能低于面值；即基金收益分配基准日的基金份额净值减去每单位基金份额收益分配金额后不能低于面值；

(4) 每一基金份额享有同等分配权；

(5) 法律法规或监管机构另有规定的，从其规定。

7.4.4.12 其他重要的会计政策和会计估计

无。

7.4.5 会计政策和会计估计变更以及差错更正的说明

7.4.5.1 会计政策变更的说明

无。

7.4.5.2 会计估计变更的说明

无。

7.4.5.3 差错更正的说明

无。

7.4.6 税项

根据财政部、国家税务总局财税[2008]1 号《财政部、国家税务总局关于企业所得税若干优惠政策的通知》、2008 年 9 月 18 日《上海、深圳证券交易所关于做好证券交易印花税征收方式调整工作的通知》、财税[2012]85 号文《关于实施上市公司股息红利差别化个人所得税政策有关问题的通知》、财政部、税务总局、证监会公告 2019 年第 78 号《关于继续实施全国中小企业股份转让系统挂牌公司股息红利差别化个人所得税政策的公告》、财税[2015]101 号文《关于上市公司股息红利差别化个人所得税政策有关问题的通知》、财税[2016]36 号《关于全面推开营业税改征增值税试点的通知》、财税[2016]140 号《关于明确金融房地产开发教育辅助服务等增值税政策的通知》、财税[2017]56 号《关于资管产品增值税有关问题的通知》、财税[2017]90 号《关于租入固定资产进项税额抵扣等增值税政策的通知》及其他相关税务法规和实务操作，主要税项列示如下：

(1) 证券投资基金(封闭式证券投资基金,开放式证券投资基金)管理人运用基金买卖股票、债券免增值税；公开募集证券投资基金运营过程中发生的资管产品运营业务，以基金管理人为增值税纳税人，暂适用简易计税方法，按照 3% 的征收率缴纳增值税；

(2) 对证券投资基金从证券市场中取得的收入，包括买卖股票、债券的差价收入，股权的股息、红利收入，债券的利息收入及其他收入，暂不缴纳企业所得税；

(3) 对基金取得的股票股息、红利收入，由上市公司代扣代缴个人所得税；从公开发行和转让

市场取得的上市公司股票，持股期限在 1 个月以内(含 1 个月)的，其股息红利所得全额计入应纳税所得额；持股期限在 1 个月以上至 1 年(含 1 年)的，其股息红利所得暂减按 50%计入应纳税所得额；持股期限超过 1 年的，其股息红利所得暂免征收个人所得税。上述所得统一适用 20%的税率计征个人所得税；

(4)对于基金从事 A 股买卖，出让方按 0.10%的税率缴纳证券(股票)交易印花税，受让方不再缴纳印花税；

(5)本基金分别按实际缴纳的增值税额的 7%、3%、2%缴纳城市维护建设税、教育费附加和地方教育费附加。

7.4.7 重要财务报表项目的说明

7.4.7.1 银行存款

单位：人民币元

项目	本期末	
	2021 年 12 月 31 日	
	上年度末	
	2020 年 12 月 31 日	
活期存款	5,551,949.82	1,928,845.21
定期存款	-	-
其中：存款期限 1 个月以内	-	-
存款期限 1-3 个月	-	-
存款期限 3 个月以上	-	-
其他存款	-	-
合计	5,551,949.82	1,928,845.21

7.4.7.2 交易性金融资产

单位：人民币元

项目	本期末		
	2021 年 12 月 31 日		
	成本	公允价值	公允价值变动
股票	-	-	-
贵金属投资-金交所黄金合约	-	-	-
债券	交易所市场	-	-
	银行间市场	-	-
	合计	-	-
资产支持证券	-	-	-
基金	29,181,850.42	38,248,800.66	9,066,950.24
其他	-	-	-
合计	29,181,850.42	38,248,800.66	9,066,950.24
项目	上年度末		
	2020 年 12 月 31 日		

	成本	公允价值	公允价值变动
股票	-	-	-
贵金属投资-金交所黄金合约	-	-	-
债券	交易所市场	51,020.00	-425.00
	银行间市场	-	-
	合计	51,020.00	-425.00
资产支持证券	-	-	-
基金	20,328,701.00	31,414,982.40	11,086,281.40
其他	-	-	-
合计	20,379,721.00	31,465,577.40	11,085,856.40

7.4.7.3 衍生金融资产/负债

注：无。

7.4.7.4 买入返售金融资产

注：无。

7.4.7.5 应收利息

单位：人民币元

项目	本期末 2021年12月31日	上年度末 2020年12月31日
应收活期存款利息	418.04	207.64
应收定期存款利息	-	-
应收其他存款利息	-	-
应收结算备付金利息	-	-
应收债券利息	-	898.68
应收资产支持证券利息	-	-
应收买入返售证券利息	-	-
应收申购款利息	-	-
应收黄金合约拆借孳息	-	-
应收出借证券利息	-	-
其他	1.76	1.21
合计	419.80	1,107.53

7.4.7.6 其他资产

注：无。

7.4.7.7 应付交易费用

注：无。

7.4.7.8 其他负债

单位：人民币元

项目	本期末 2021 年 12 月 31 日	上年度末 2020 年 12 月 31 日
应付券商交易单元保证金	-	-
应付赎回费	0.26	18.07
应付证券出借违约金	-	-
预提费用	100,000.00	95,000.00
合计	100,000.26	95,018.07

7.4.7.9 实收基金

金额单位：人民币元

银华 MSCI 中国 A 股 ETF 发起式联接 A

项目	本期 2021 年 1 月 1 日至 2021 年 12 月 31 日	
	基金份额（份）	账面金额
上年度末	21,088,102.08	21,088,102.08
本期申购	2,150,488.35	2,150,488.35
本期赎回（以“-”号填列）	-5,243,762.26	-5,243,762.26
-基金拆分/份额折算前	-	-
基金拆分/份额折算调整	-	-
本期申购	-	-
本期赎回（以“-”号填列）	-	-
本期末	17,994,828.17	17,994,828.17

银华 MSCI 中国 A 股 ETF 发起式联接 C

项目	本期 2021 年 1 月 1 日至 2021 年 12 月 31 日	
	基金份额（份）	账面金额
上年度末	895,933.45	895,933.45
本期申购	36,605,320.77	36,605,320.77
本期赎回（以“-”号填列）	-29,739,130.09	-29,739,130.09
-基金拆分/份额折算前	-	-
基金拆分/份额折算调整	-	-
本期申购	-	-
本期赎回（以“-”号填列）	-	-
本期末	7,762,124.13	7,762,124.13

注：如有相应情况，申购含红利再投、转换入份额及金额，赎回含转换出份额及金额。

7.4.7.10 未分配利润

单位：人民币元

银华 MSCI 中国 A 股 ETF 发起式联接 A

项目	已实现部分	未实现部分	未分配利润合计
上年度末	5,230,202.81	5,629,404.67	10,859,607.48
本期利润	3,612,792.58	-1,804,350.97	1,808,441.61

本期基金份额交易产生的变动数	-904,596.69	-804,644.26	-1,709,240.95
其中：基金申购款	676,461.77	556,719.79	1,233,181.56
基金赎回款	-1,581,058.46	-1,361,364.05	-2,942,422.51
本期已分配利润	-	-	-
本期末	7,938,398.70	3,020,409.44	10,958,808.14

银华 MSCI 中国 A 股 ETF 发起式联接 C

项目	已实现部分	未实现部分	未分配利润合计
上年度末	248,870.08	210,016.36	458,886.44
本期利润	486,451.11	-214,555.19	271,895.92
本期基金份额交易产生的变动数	2,905,655.46	1,056,966.38	3,962,621.84
其中：基金申购款	15,458,782.44	5,908,008.39	21,366,790.83
基金赎回款	-12,553,126.98	-4,851,042.01	-17,404,168.99
本期已分配利润	-	-	-
本期末	3,640,976.65	1,052,427.55	4,693,404.20

7.4.7.11 存款利息收入

单位：人民币元

项目	本期 2021年1月1日至2021年12月31日	上年度可比期间 2020年1月1日至2020年12月31日
活期存款利息收入	7,855.20	16,481.04
定期存款利息收入	-	-
其他存款利息收入	-	-
结算备付金利息收入	131.42	41.22
其他	25.14	223.59
合计	8,011.76	16,745.85

7.4.7.12 股票投资收益

7.4.7.12.1 股票投资收益项目构成

单位：人民币元

项目	本期 2021年1月1日至2021年12月31日	上年度可比期间 2020年1月1日至2020年12月31日
----	-----------------------------	----------------------------------

	日	31日
股票投资收益——买卖 股票差价收入	-	-58.28
股票投资收益——赎回 差价收入	-	-
股票投资收益——申购 差价收入	-	-
股票投资收益——证券 出借差价收入	-	-
合计	-	-58.28

7.4.7.12.2 股票投资收益——买卖股票差价收入

单位：人民币元

项目	本期 2021年1月1日至2021年12月31 日	上年度可比期间 2020年1月1日至2020年12 月31日
卖出股票成交总额	-	2,501.42
减：卖出股票成本总 额	-	2,559.70
买卖股票差价收入	-	-58.28

7.4.7.13 基金投资收益

单位：人民币元

项目	本期 2021年1月1日至2021年12月 31日	上年度可比期间 2020年1月1日至2020年12月 31日
卖出/赎回基金成交总额	13,424,152.32	60,354,277.04
减：卖出/赎回基金成本总额	9,209,345.78	53,205,715.20
基金投资收益	4,214,806.54	7,148,561.84

7.4.7.14 债券投资收益

7.4.7.14.1 债券投资收益项目构成

单位：人民币元

项目	本期 2021年1月1日至2021年12月31 日	上年度可比期间 2020年1月1日至2020年12月31 日
债券投资收益——买卖 债券（、债转股及债券 到期兑付）差价收入	-1,020.00	-

债券投资收益——赎回 差价收入	-	-
债券投资收益——申购 差价收入	-	-
合计	-1,020.00	-

7.4.7.14.2 债券投资收益——买卖债券差价收入

单位：人民币元

项目	本期 2021年1月1日至2021年12月31 日	上年度可比期间 2020年1月1日至2020年12月 31日
卖出债券（、债转股及债 券到期兑付）成交总额	51,065.00	-
减：卖出债券（、债转股 及债券到期兑付）成本总 额	51,020.00	-
减：应收利息总额	1,065.00	-
买卖债券差价收入	-1,020.00	-

7.4.7.14.3 资产支持证券投资收益

注：无。

7.4.7.15 贵金属投资收益

注：无。

7.4.7.16 衍生工具收益

注：无。

7.4.7.17 股利收益

注：无。

7.4.7.18 公允价值变动收益

单位：人民币元

项目名称	本期 2021年1月1日至2021年 12月31日	上年度可比期间 2020年1月1日至2020 年12月31日
1. 交易性金融资产	-2,018,906.16	3,890,816.79
股票投资	-	96.29
债券投资	425.00	-425.00
资产支持证券投资	-	-

基金投资	-2,019,331.16	3,891,145.50
贵金属投资	-	-
其他	-	-
2. 衍生工具	-	-
权证投资	-	-
3. 其他	-	-
减：应税金融商品公允价值变动产生的预估增值税	-	-
合计	-2,018,906.16	3,890,816.79

7.4.7.19 其他收入

单位：人民币元

项目	本期 2021年1月1日至2021年12月31日	上年度可比期间 2020年1月1日至2020年12月31日
基金赎回费收入	8,274.62	93,212.05
基金转换费收入	1,289.83	2,954.64
合计	9,564.45	96,166.69

7.4.7.20 交易费用

单位：人民币元

项目	本期 2021年1月1日至2021年12月31日	上年度可比期间 2020年1月1日至2020年12月31日
交易所市场交易费用	-	4.60
银行间市场交易费用	-	-
交易基金产生的费用	1,277.81	2,871.13
其中：申购费	-	-
赎回费	-	-
交易费	1,277.81	2,871.13
其他费用	-	-
合计	1,277.81	2,875.73

7.4.7.21 其他费用

单位：人民币元

项目	本期 2021年1月1日至2021年12月31日	上年度可比期间 2020年1月1日至2020年12月31日
审计费用	50,000.00	45,000.00
信息披露费	50,000.00	50,000.00
证券出借违约金	-	-
银行费用	2,112.37	3,881.27
合计	102,112.37	98,881.27

7.4.8 或有事项、资产负债表日后事项的说明

7.4.8.1 或有事项

无。

7.4.8.2 资产负债表日后事项

无。

7.4.9 关联方关系

关联方名称	与本基金的关系
西南证券股份有限公司(“西南证券”)	基金管理人股东、基金代销机构
第一创业证券股份有限公司(“第一创业”)	基金管理人股东、基金代销机构
东北证券股份有限公司(“东北证券”)	基金管理人股东
山西海鑫实业有限公司	基金管理人股东
珠海银华聚义投资合伙企业(有限合伙)	基金管理人股东
珠海银华致信投资合伙企业(有限合伙)	基金管理人股东
珠海银华汇玥投资合伙企业(有限合伙)	基金管理人股东
银华基金管理股份有限公司	基金管理人
中国工商银行股份有限公司(“中国工商银行”)	基金托管人
银华长安资本管理(北京)有限公司	基金管理人子公司
银华国际资本管理有限公司	基金管理人子公司
深圳银华永泰创新投资有限公司	基金管理人子公司的子公司
银华 MSCI 中国 A 股交易型开放式指数证券投资基金(以下简称“目标 ETF”)	本基金的基金管理人管理的其他基金

注：以下关联交易均在正常业务范围内按一般商业条款订立。

7.4.10 本报告期及上年度可比期间的关联方交易

7.4.10.1 通过关联方交易单元进行的交易

注：无。

7.4.10.2 关联方报酬

7.4.10.2.1 基金管理费

单位：人民币元

项目	本期 2021年1月1日至2021年12月31日	上年度可比期间 2020年1月1日至2020年12月31日
当期发生的基金应支付的管理费	9,882.58	12,945.95
其中：支付销售机构的客户维护费	25,388.67	56,634.63

注：基金财产中投资于目标 ETF 的部分不收取管理费。本基金管理费按前一日基金资产净值扣除

所持有目标 ETF 基金份额部分的基金资产净值后的余额(若为负数, 则取 0)的 0.50%年费率计提。

计算方法如下:

$$H=E \times 0.50\% / \text{当年天数}$$

H 为每日应计提的基金管理费

E 为前一日基金资产净值-前一日所持有目标 ETF 基金份额部分的基金资产净值, 若为负数, 则 E 取 0

基金管理费每日计提, 逐日累计至每个月月末, 按月支付。经基金管理人与基金托管人核对一致后于次月首日起 2-5 个工作日内从基金资产中一次性支付给基金管理人。若遇法定节假日、休息日或不可抗力致使无法按时支付的, 顺延至最近可支付日支付。

7.4.10.2.2 基金托管费

单位: 人民币元

项目	本期	上年度可比期间
	2021 年 1 月 1 日至 2021 年 12 月 31 日	2020 年 1 月 1 日至 2020 年 12 月 31 日
当期发生的基金应支付的托管费	1,976.37	2,589.22

注: 基金财产中投资于目标 ETF 的部分不收取托管费。本基金托管费按前一日基金资产净值扣除所持有目标 ETF 基金份额部分的基金资产净值后的余额(若为负数, 则取 0)的 0.10%年费率计提。

计算方法如下:

$$H=E \times 0.10\% \div \text{当年天数}$$

H 为每日应计提的基金托管费

E 为前一日的基金资产净值-前一日所持有目标 ETF 基金份额部分的基金资产净值, 若为负数, 则 E 取 0。

基金托管费每日计提, 逐日累计至每个月月末, 按月支付。经基金管理人与基金托管人核对一致后于次月首日起 2-5 个工作日内从基金资产中一次性支付给基金托管人。若遇法定节假日、休息日或不可抗力致使无法按时支付的, 顺延至最近可支付日支付。

7.4.10.2.3 销售服务费

单位: 人民币元

获得销售服务费的各关联方名称	本期
	2021 年 1 月 1 日至 2021 年 12 月 31 日
	当期发生的基金应支付的销售服务费

	银华 MSCI 中国 A 股 ETF	银华 MSCI 中国 A 股 ETF	合计
	发起式联接 A	发起式联接 C	
银华基金管理股份有限公司	-	1,102.13	1,102.13
合计	-	1,102.13	1,102.13
获得销售服务费的各关联方名称	上年度可比期间 2020 年 1 月 1 日至 2020 年 12 月 31 日		
	当期发生的基金应支付的销售服务费		
	银华 MSCI 中国 A 股 ETF	银华 MSCI 中国 A 股 ETF	合计
	发起式联接 A	发起式联接 C	
银华基金管理股份有限公司	-	2,462.12	2,462.12
合计	-	2,462.12	2,462.12

注：本基金 A 类基金份额不收取销售服务费，C 类基金份额的销售服务费按前一日 C 类基金份额基金资产净值的 0.10% 的年费率计提。计算方法如下：

$$H = E \times 0.10\% / \text{当年天数}$$

H 为 C 类基金份额每日应计提的基金销售服务费

E 为 C 类基金份额前一日基金资产净值

销售服务费每日计提，逐日累计至每月月末，按月支付。由基金管理人向基金托管人发送基金销售服务费划付指令，基金托管人复核后于次月首日起 2-5 个工作日内从基金资产中划出，由基金管理人按照相关合同规定支付给基金销售机构。若遇法定节假日、休息日或不可抗力致使无法按时支付的，顺延至最近可支付日支付。

7.4.10.3 与关联方进行银行间同业市场的债券(含回购)交易

注：无。

7.4.10.4 报告期内转融通证券出借业务发生重大关联交易事项的说明

注：无。

7.4.10.5 各关联方投资本基金的情况

7.4.10.5.1 报告期内基金管理人运用固有资金投资本基金的情况

份额单位：份

项目	本期	本期
	2021 年 1 月 1 日至 2021 年 12 月 31 日	2021 年 1 月 1 日至 2021 年 12 月 31 日

	银华 MSCI 中国 A 股 ETF 发起式联接 A	银华 MSCI 中国 A 股 ETF 发起式联接 C
基金合同生效日（2019 年 6 月 5 日）持有的基金份额	-	-
报告期初持有的基金份额	10,002,000.20	-
报告期间申购/买入总份额	-	-
报告期间因拆分变动份额	-	-
减：报告期间赎回/卖出总份额	-	-
报告期末持有的基金份额	10,002,000.20	-
报告期末持有的基金份额占基金总份额比例	38.83%	-
项目	上年度可比期间 2020 年 1 月 1 日至 2020 年 12 月 31 日	上年度可比期间 2020 年 1 月 1 日至 2020 年 12 月 31 日
	银华 MSCI 中国 A 股 ETF 发起式联接 A	银华 MSCI 中国 A 股 ETF 发起式联接 C
基金合同生效日（2019 年 6 月 5 日）持有的基金份额	-	-
报告期初持有的基金份额	10,002,000.20	-
报告期间申购/买入总份额	-	-
报告期间因拆分变动份额	-	-
减：报告期间赎回/卖出总份额	-	-
报告期末持有的基金份额	10,002,000.20	-
报告期末持有的基金份额占基金总份额比例	45.50%	-

注：1、基金管理人持有本基金基金份额的交易费用按市场公开的交易费率计算并支付。

2、本基金的基金管理人运用固有资金作为发起资金于基金募集期间认购了本基金银华 MSCI 中国 A 股 ETF 发起式联接 A 的基金份额，自本基金基金合同生效之日起，所认购的基金份额持有期限不低于三年。

7.4.10.5.2 报告期末除基金管理人之外的其他关联方投资本基金的情况

注：无。

7.4.10.6 由关联方保管的银行存款余额及当期产生的利息收入

单位：人民币元

关联方名称	本期 2021年1月1日至2021年12月31日		上年度可比期间 2020年1月1日至2020年12月31日	
	期末余额	当期利息收入	期末余额	当期利息收入
中国工商银行	5,551,949.82	7,855.20	1,928,845.21	16,481.04

7.4.10.7 本基金在承销期内参与关联方承销证券的情况

注：无。

7.4.10.8 其他关联交易事项的说明

于本报告期末及上年度末，本基金分别持有 24,188,200.00 份和 21,341,700.00 份目标 ETF 基金份额，分别占其总份额的比例为 17.06%和 9.33%。

7.4.11 利润分配情况

注：无。

7.4.12 期末(2021年12月31日)本基金持有的流通受限证券

注：无。

7.4.13 金融工具风险及管理

7.4.13.1 风险管理政策和组织架构

本基金在日常经营活动中涉及的财务风险主要包括信用风险、流动性风险及市场风险。本基金管理人制定了政策和程序来识别及分析这些风险，并设定适当的风险限额及内部控制流程，通过可靠的管理及信息系统持续监控上述各类风险。

本基金管理人建立了以董事会风险控制委员会为核心的，由董事会风险控制委员会、经营管理层及各具体业务部门组成的三道风险监控防线。在董事会领导下，董事会风险控制委员会定期听取审阅公司风险管理报告及相关情况，掌握公司的总体风险状况，确保风险控制与业务发展同步进行；公司总经理负责，由公司投资决策委员会和公司总经理及副总经理组成的经营管理层，通过风险管理部，对各项业务风险状况进行监督并及时制定相应对策和实施控制措施；由各部门总监负责，部门全员参与，根据公司经营计划、业务规则及自身具体情况制定本部门的作业流程及风险控制措施，同时分别在自己的授权范围内对关联部门及岗位进行监督并承担相应职责。

7.4.13.2 信用风险

信用风险是指基金在交易过程中因交易对手未履行合约责任，或者基金所投资证券之发行人出现违约、拒绝支付到期本息，导致基金资产损失和收益变化的风险。本基金均投资于具有良好信用等级的证券，且通过分散化投资以分散信用风险。本基金投资于一家公司发行的证券市值不

超过基金资产净值的 10%，且本基金与由本基金管理人管理的其他基金共同持有一家公司发行的证券，不得超过该证券的 10%。

本基金在交易所进行的交易均与中国证券登记结算有限责任公司完成证券交收和款项清算，因此违约风险发生的可能性很小；基金在进行银行间同业市场交易前均对交易对手进行信用评估，以控制相应的信用风险。

7.4.13.3 流动性风险

流动性风险是指基金所持金融工具变现的难易程度。本基金的流动性风险一方面来自于基金份额持有人可随时要求赎回其持有的基金份额，另一方面来自于投资品种所处的交易市场不活跃而带来的变现困难。

7.4.13.3.1 报告期内本基金组合资产的流动性风险分析

本基金的基金管理人严格按照《公开募集证券投资基金运作管理办法》及《公开募集开放式证券投资基金流动性风险管理规定》等有关法规的要求对本基金组合资产的流动性风险进行管理。本基金的基金管理人采用监控流动性受限资产比例及压力测试等方式防范流动性风险，并于开放日对本基金的申购赎回情况进行监控，保持基金投资组合中的可用现金头寸与之相匹配，使得本基金资产的变现能力与投资者赎回需求的匹配与平衡。本基金的基金管理人在基金合同中设计了巨额赎回条款，约定在非常情况下赎回申请的处理方式，控制因开放申购赎回模式带来的流动性风险，有效保障基金持有人利益。

本基金主要投资于上市交易的证券，除在附注 7.4.12 中列示的部分基金资产流通暂时受限制外（如有），在正常市场条件下其余均能及时变现。此外，本基金可通过卖出回购金融资产方式借入短期资金应对流动性需求，其上限一般不超过基金持有的债券资产的公允价值。除附注 7.4.12.3 中列示的卖出回购金融资产款余额（如有）将在 1 个月内到期且计息外，本基金于资产负债表日所持有的金融负债的合约约定剩余到期日均为一年以内且一般不计息，可赎回基金份额净值无固定到期日且不计息，因此账面余额一般即为未折现的合约到期现金流量。本报告期内，本基金未发生重大流动性风险事件。

7.4.13.4 市场风险

市场风险是指基金所持金融工具的公允价值或未来现金流量因所处市场各类价格因素的变动而发生波动的风险，包括利率风险、外汇风险和其他价格风险。

7.4.13.4.1 利率风险

利率风险是指基金的公允价值和未来现金流量因市场利率变动而发生波动的风险。利率敏感性金融工具均面临由于市场利率上升而导致公允价值下降的风险，其中浮动利率类金融工具还面临每个付息期间结束根据市场利率重新定价时对于未来现金流影响的风险。本基金的基金管理人定期对本基金面临的利率敏感性缺口进行监控，并通过调整投资组合的久期等方法对上述利率风险进行管理。

7.4.13.4.1.1 利率风险敞口

单位：人民币元

本期末 2021 年 12 月 31 日	1 年以内	1-5 年	5 年以上	不计息	合计
资产					
银行存款	5,551,949.82	-	-	-	5,551,949.82
存出保证金	3,454.49	-	-	-	3,454.49
交易性金融资产	-	-	-	38,248,800.66	38,248,800.66
应收利息	-	-	-	419.80	419.80
应收申购款	-	-	-	1,447,602.91	1,447,602.91
资产总计	5,555,404.31	-	-	39,696,823.37	45,252,227.68
负债					
应付赎回款	-	-	-	1,369,799.49	1,369,799.49
应付管理人报酬	-	-	-	1,110.67	1,110.67
应付托管费	-	-	-	222.12	222.12
应付证券清算款	-	-	-	2,371,392.36	2,371,392.36
应付销售服务费	-	-	-	538.14	538.14
其他负债	-	-	-	100,000.26	100,000.26
负债总计	-	-	-	3,843,063.04	3,843,063.04
利率敏感度缺口	5,555,404.31	-	-	35,853,760.33	41,409,164.64
上年度末 2020 年 12 月 31 日					
资产					
银行存款	1,928,845.21	-	-	-	1,928,845.21
存出保证金	2,498.47	-	-	-	2,498.47
交易性金融资产	50,595.00	-	-	31,414,982.40	31,465,577.40
应收利息	-	-	-	1,107.53	1,107.53
应收申购款	600.00	-	-	10,068.85	10,668.85
资产总计	1,982,538.68	-	-	31,426,158.78	33,408,697.46
负债					
应付赎回款	-	-	-	10,099.22	10,099.22
应付管理人报酬	-	-	-	784.81	784.81
应付托管费	-	-	-	156.97	156.97
应付销售服务费	-	-	-	108.94	108.94

其他负债	-	-	-	95,018.07	95,018.07
负债总计	-	-	-	106,168.01	106,168.01
利率敏感度缺口	1,982,538.68	-	-	31,319,990.77	33,302,529.45

注：上表按金融资产和金融负债的重新定价日或到期日孰早者进行分类。

7.4.13.4.1.2 利率风险的敏感性分析

注：本基金本报告期及上年度末未持有债券投资或持有的债券投资占比并不重大，因而市场利率的变动对本基金资产净值无重大影响。

7.4.13.4.2 其他价格风险

其他价格风险主要为市场价格风险，市场价格风险是指基金所持金融工具的公允价值或未来现金流量因除市场利率和外汇汇率以外的市场价格因素变动而发生波动的风险。本基金主要投资于上市交易的证券，所面临的其他价格风险来源于单个证券发行主体自身经营情况或特殊事项的影响，也可能来源于证券市场整体波动的影响。本基金严格按照基金合同中对投资组合比例的要求进行资产配置，通过投资组合的分散化降低其他价格风险。并且，基金管理人每日对本基金所持有的证券价格实施监控，定期运用多种定量方法对基金进行风险度量，动态、及时地跟踪和控制其他价格风险。

7.4.13.4.2.1 其他价格风险敞口

金额单位：人民币元

项目	本期末 2021年12月31日		上年度末 2020年12月31日	
	公允价值	占基金资产净值比例 (%)	公允价值	占基金资产净值比例 (%)
交易性金融资产—股票投资	-	-	-	-
交易性金融资产—基金投资	38,248,800.66	92.37	31,414,982.40	94.33
交易性金融资产—债券投资	-	-	50,595.00	0.15
交易性金融资产—贵金属投资	-	-	-	-
衍生金融资产—权证投资	-	-	-	-
其他	-	-	-	-
合计	38,248,800.66	92.37	31,465,577.40	94.48

7.4.13.4.2.2 其他价格风险的敏感性分析

假设	假定本基金的业绩比较基准变化 5%，其他变量不变；		
	用期末时点比较基准浮动 5% 基金资产净值相应变化来估测组合市场价格风险；		
	Beta 系数是根据过去一个年度的基金资产净值和基准指数数据回归得出，反映了基金和基准的相关性。		
	相关风险变量的变动	对资产负债表日基金资产净值的影响金额（单位：人民币元）	
		本期末（2021 年 12 月 31 日）	上年度末（2020 年 12 月 31 日）
分析	业绩比较基准上升 5%	1,390,144.34	1,553,441.18
	业绩比较基准下降 5%	-1,390,144.34	-1,553,441.18

7.4.14 有助于理解和分析会计报表需要说明的其他事项

(1) 公允价值

(a) 不以公允价值计量的金融工具

本基金非以公允价值计量的金融工具，公允价值与账面价值相若。

(b) 以公允价值计量的金融工具

(i) 各层次金融工具公允价值

于 2021 年 12 月 31 日，本基金持有的以公允价值计量的金融工具中属于第一层次的余额为人民币 38,248,800.66 元，无属于第二层次、第三层次的余额(2020 年 12 月 31 日：基金持有的以公允价值计量的金融工具中属于第一层次的余额为人民币 31,414,982.40 元，属于第二层次的余额为人民币 50,595.00 元，无属于第三层次的余额)。

本基金持有的金融工具公允价值的估值技术及输入值参见 7.4.4.5。

(ii) 公允价值所属层次间的重大变动

无。

(iii) 第三层次公允价值余额和本期变动金额

无。

(2) 除公允价值外，截至资产负债表日本基金无需要说明的其他重要事项。

7.4.15 财务报表的批准

本基金的财务报表于 2022 年 3 月 25 日已经本基金的基金管理人批准报出。

§ 8 投资组合报告

8.1 期末基金资产组合情况

金额单位：人民币元

序号	项目	金额	占基金总资产的比例 (%)
1	权益投资	-	-
	其中：股票	-	-
2	基金投资	38,248,800.66	84.52
3	固定收益投资	-	-
	其中：债券	-	-
	资产支持证券	-	-
4	贵金属投资	-	-
5	金融衍生品投资	-	-
6	买入返售金融资产	-	-
	其中：买断式回购的买入返售金融资产	-	-
7	银行存款和结算备付金合计	5,551,949.82	12.27
8	其他各项资产	1,451,477.20	3.21
9	合计	45,252,227.68	100.00

8.2 报告期末按行业分类的股票投资组合

8.2.1 报告期末按行业分类的境内股票投资组合

注：本基金本报告期末未持有股票投资。

8.2.2 报告期末按行业分类的港股通投资股票投资组合

注：本基金本报告期末未持有港股通股票投资。

8.3 期末按公允价值占基金资产净值比例大小排序的所有股票投资明细

注：本基金本报告期末未持有股票投资。

8.4 报告期内股票投资组合的重大变动

8.4.1 累计买入金额超出期初基金资产净值 2%或前 20 名的股票明细

注：本基金本报告期末未买入股票。

8.4.2 累计卖出金额超出期初基金资产净值 2%或前 20 名的股票明细

注：本基金本报告期末未卖出股票。

8.4.3 买入股票的成本总额及卖出股票的收入总额

注：本基金本报告期末未进行股票投资。

8.5 期末按债券品种分类的债券投资组合

注：本基金本报告期末未持有债券。

8.6 期末按公允价值占基金资产净值比例大小排序的前五名债券投资明细

注：本基金本报告期末未持有债券。

8.7 期末按公允价值占基金资产净值比例大小排序的所有资产支持证券投资明细

注：本基金本报告期末未持有资产支持证券。

8.8 报告期末按公允价值占基金资产净值比例大小排序的前五名贵金属投资明细

注：本基金本报告期末未持有贵金属。

8.9 期末按公允价值占基金资产净值比例大小排序的前五名权证投资明细

注：本基金本报告期末未持有权证。

8.10 期末按公允价值占基金资产净值比例大小排序的前十名基金投资明细

金额单位：人民币元

序号	基金名称	基金类型	运作方式	管理人	公允价值	占基金资产净值比例(%)
1	银华 MSCI 中国 A 股交易型开放式指数证券投资基金	股票型证券投资基金	交易型开放式	银华基金管理股份有限公司	38,248,800.66	92.37

注：本基金本报告期末仅持有上述基金。

8.11 报告期末本基金投资的股指期货交易情况说明

注：本基金本报告期末未持有股指期货。

8.12 报告期末本基金投资的国债期货交易情况说明

注：本基金本报告期末未持有国债期货。

8.13 投资组合报告附注

8.13.1 基金投资的前十名证券的发行主体本期是否出现被监管部门立案调查，或在报告编制日前一年内受到公开谴责、处罚的情形

本基金投资的前十名证券的发行主体本期不存在被监管部门立案调查，或在报告编制日前一年内受到公开谴责、处罚的情形。

8.13.2 基金投资的前十名股票是否超出基金合同规定的备选股票库

本基金本报告期末未持有股票，因此本基金不存在投资的前十名股票超出基金合同规定的备

选股票库之外的情形。

8.13.3 期末其他各项资产构成

单位：人民币元

序号	名称	金额
1	存出保证金	3,454.49
2	应收证券清算款	-
3	应收股利	-
4	应收利息	419.80
5	应收申购款	1,447,602.91
6	其他应收款	-
7	待摊费用	-
8	其他	-
9	合计	1,451,477.20

8.13.4 期末持有的处于转股期的可转换债券明细

注：本基金本报告期末未持有处于转股期的可转换债券。

8.13.5 期末前十名股票中存在流通受限情况的说明

注：本基金本报告期末未持有股票投资。

8.13.6 投资组合报告附注的其他文字描述部分

由于四舍五入的原因，比例的分项之和与合计可能有尾差。

§9 基金份额持有人信息

9.1 期末基金份额持有人户数及持有人结构

份额单位：份

份额级别	持有人户数(户)	户均持有的基金份额	持有人结构			
			机构投资者		个人投资者	
			持有份额	占总份额比例(%)	持有份额	占总份额比例(%)
银华 MSCI 中国 A 股 ETF 发起式联接 A	726	24,786.26	10,002,000.20	55.58	7,992,827.97	44.42
银华 MSCI 中国	2,285	3,396.99	-	-	7,762,124.13	100

A 股 ETF 发起 式联 接 C						
合计	3,011	8,554.29	10,002,000.20	38.83	15,754,952.10	61.17

9.2 期末基金管理人的从业人员持有本基金的情况

项目	份额级别	持有份额总数（份）	占基金总份额比例（%）
基金管 理人所有从业 人员持 有本基 金	银华 MSCI 中国 A 股 ETF 发起式 联接 A	887,907.81	4.93
	银华 MSCI 中国 A 股 ETF 发起式 联接 C	578,480.03	7.45
	合计	1,466,387.84	5.69

9.3 期末基金管理人的从业人员持有本开放式基金份额总量区间情况

项目	份额级别	持有基金份额总量的数量区间（万份）
本公司高级管理人员、 基金投资和相关部门 负责人持有本开放式 基金	银华 MSCI 中国 A 股 ETF 发起 式联接 A	50~100
	银华 MSCI 中国 A 股 ETF 发起 式联接 C	0
	合计	50~100
本基金基金经理持有 本开放式基金	银华 MSCI 中国 A 股 ETF 发起 式联接 A	0~10
	银华 MSCI 中国 A 股 ETF 发起 式联接 C	0
	合计	0~10

9.4 发起式基金发起资金持有份额情况

项目	持有份额总数	持有份额 占基金总 份额比例 (%)	发起份额总数	发起份额占 基金总份 额比例(%)	发起份额承 诺持有期限
基金管理人固有资 金	10,002,000.20	38.83	10,002,000.20	38.83	3 年
基金管理人高级管 理人员	-	-	-	-	-
基金经理等人员	-	-	-	-	-
基金管理人股东	-	-	-	-	-
其他	-	-	-	-	-

合计	10,002,000.20	38.83	10,002,000.20	38.83	3 年
----	---------------	-------	---------------	-------	-----

注：截至本报告期末，基金管理人持有本基金份额 10,002,000.20 份，其中认购份额 10,001,000.00 份，认购期间利息折算份额 1,000.20 份。

§ 10 开放式基金份额变动

单位：份

项目	银华 MSCI 中国 A 股 ETF 发起式联接 A	银华 MSCI 中国 A 股 ETF 发起式联接 C
基金合同生效日 (2019 年 6 月 5 日) 基金份额总额	182,522,994.68	—
本报告期期初基金份 额总额	21,088,102.08	895,933.45
本报告期基金总申购 份额	2,150,488.35	36,605,320.77
减：本报告期基金总 赎回份额	5,243,762.26	29,739,130.09
本报告期基金拆分变 动份额（份额减少以 “-”填列）	—	—
本报告期期末基金份 额总额	17,994,828.17	7,762,124.13

注：总申购份额含转换入份额，总赎回份额含转换出份额。

§ 11 重大事件揭示

11.1 基金份额持有人大会决议

本报告期内，无基金份额持有人大会决议。

11.2 基金管理人、基金托管人的专门基金托管部门的重大人事变动

11.2.1 基金管理人的重大人事变动

本报告期内，本基金管理人未发生重大人事变动。

11.2.2 基金托管人的专门基金托管部门的重大人事变动

中国工商银行股份有限公司（以下简称“本公司”）根据工作需要，任命刘彤女士担任本公司资产托管部总经理，全面主持资产托管部相关工作。刘彤女士的托管人高级管理人员任职信息已经在中国证券投资基金业协会备案。李勇先生不再担任本公司资产托管部总经理职

务。

11.3 涉及基金管理人、基金财产、基金托管业务的诉讼

本报告期内，无涉及基金管理人、基金财产、基金托管业务的诉讼。

11.4 基金投资策略的改变

本基金管理人于 2021 年 1 月 29 日披露了《银华基金管理股份有限公司关于修订旗下部分公募基金基金合同的公告》，本基金自 2021 年 1 月 29 日起在投资范围中增加存托凭证，并在投资策略中增加存托凭证相关投资策略。

11.5 为基金进行审计的会计师事务所情况

本基金的审计机构是德勤华永会计师事务所（特殊普通合伙），报告期内本基金应支付给聘任会计师事务所的报酬共计人民币 50,000.00。该审计机构连续三年为本基金提供审计服务。

11.6 管理人、托管人及其高级管理人员受稽查或处罚等情况

本报告期内，基金管理人、托管人的托管业务部门及其相关高级管理人员无受稽查或处罚等情况。

11.7 基金租用证券公司交易单元的有关情况

11.7.1 基金租用证券公司交易单元进行股票投资及佣金支付情况

金额单位：人民币元

券商名称	交易单元数量	股票交易		应支付该券商的佣金		备注
		成交金额	占当期股票成交总额的比例	佣金	占当期佣金总量的比例	
爱建证券	1	-	-	-	-	-
安信证券	2	-	-	-	-	-
东北证券	2	-	-	-	-	-
东方财富	5	-	-	-	-	-
东吴证券	2	-	-	-	-	-
方正证券	2	-	-	-	-	-

光大证券	1	-	-	-	-	-
广发证券	2	-	-	-	-	-
国海证券	2	-	-	-	-	-
国联证券	1	-	-	-	-	-
国盛证券	2	-	-	-	-	-
国泰君安	1	-	-	-	-	-
国信证券	1	-	-	-	-	-
海通证券	3	-	-	-	-	-
华泰证券	2	-	-	-	-	-
华西证券	2	-	-	-	-	-
平安证券	2	-	-	-	-	-
瑞银证券	1	-	-	-	-	-
天风证券	2	-	-	-	-	新增 1 个交易单元
西部证券	2	-	-	-	-	-
西南证券	1	-	-	-	-	-
信达证券	1	-	-	-	-	-
兴业证券	1	-	-	-	-	-
野村东方	2	-	-	-	-	-
英大证券	1	-	-	-	-	-
长城证券	1	-	-	-	-	-
长江证券	2	-	-	-	-	-
招商证券	1	-	-	-	-	-
浙商证券	2	-	-	-	-	-
中航证券	2	-	-	-	-	-
中金公司	4	-	-	-	-	-
中泰证券	4	-	-	-	-	-

中金财富	1	-	-	-	-	-
中信证券	2	-	-	-	-	新增 1 个交易单元

注：1、基金专用交易单元的选择标准为该证券经营机构具有较强的研究服务能力，能及时、全面、定期向基金管理人提供高质量的咨询服务，包括宏观经济报告、行业报告、市场走向分析报告、个股分析报告、市场服务报告以及全面的信息服务等。

2、基金专用交易单元的选择程序为根据标准进行考察后，确定证券经营机构的选择。经公司批准后与被选择的证券经营机构签订协议。

3、本基金本报告期末未进行股票投资。

11.7.2 基金租用证券公司交易单元进行其他证券投资的情况

金额单位：人民币元

券商名称	债券交易		债券回购交易		权证交易		基金交易	
	成交金额	占当期债券成交总额的比例	成交金额	占当期债券回购成交总额的比例	成交金额	占当期权证成交总额的比例	成交金额	占当期基金成交总额的比例
爱建证券	-	-	-	-	-	-	-	-
安信证券	-	-	-	-	-	-	-	-
东北证券	-	-	-	-	-	-	-	-
东方财富	-	-	-	-	-	-	-	-
东吴证券	-	-	-	-	-	-	-	-
方正证券	-	-	-	-	-	-	-	-
光大证券	-	-	-	-	-	-	-	-
广发证券	-	-	-	-	-	-	-	-
国海证券	-	-	-	-	-	-	-	-
国联证	-	-	-	-	-	-	-	-

券								
国盛证 券	-	-	-	-	-	-	-	-
国泰君 安	-	-	-	-	-	-	-	-
国信证 券	-	-	-	-	-	-	-	-
海通证 券	-	-	-	-	-	-	-	-
华泰证 券	-	-	-	-	-	-	-	-
华西证 券	-	-	-	-	-	-	-	-
平安证 券	-	-	-	-	-	-	-	-
瑞银证 券	-	-	-	-	-	-	-	-
天风证 券	-	-	-	-	-	-	-	-
西部证 券	-	-	-	-	-	-	-	-
西南证 券	-	-	-	-	-	-	-	-
信达证 券	-	-	-	-	-	-	-	-
兴业证 券	-	-	-	-	-	-	-	-
野村东 方	-	-	-	-	-	-	-	-
英大证 券	-	-	-	-	-	-	-	-
长城证 券	-	-	-	-	-	-	-	-
长江证 券	-	-	-	-	-	-	-	-
招商证 券	-	-	-	-	-	-	-	-
浙商证 券	-	-	-	-	-	-	-	-
中航证 券	-	-	-	-	-	-	-	-
中金公 司	-	-	-	-	-	-	-	-
中泰证	-	-	-	-	-	-	31,613,091.70	100.00%

券								
中金财富	-	-	-	-	-	-	-	-
中信证券	-	-	-	-	-	-	-	-

11.8 其他重大事件

序号	公告事项	法定披露方式	法定披露日期
1	《银华基金管理股份有限公司旗下部分基金 2020 年第 4 季度报告提示性公告》	四大证券报	2021-1-20
2	《银华 MSCI 中国 A 股交易型开放式指数证券投资基金发起式联接基金 2020 年第 4 季度报告》	本基金管理人网站, 中国证监会基金电子披露网站	2021-1-20
3	《银华基金管理股份有限公司关于修订旗下部分公募基金基金合同的公告》	本基金管理人网站, 四大证券报, 中国证监会基金电子披露网站	2021-1-29
4	《银华 MSCI 中国 A 股交易型开放式指数证券投资基金发起式联接基金基金产品资料概要 (更新)》	本基金管理人网站, 中国证监会基金电子披露网站	2021-1-29
5	《银华 MSCI 中国 A 股交易型开放式指数证券投资基金发起式联接基金更新招募说明书 (2021 年第 1 号)》	本基金管理人网站, 中国证监会基金电子披露网站	2021-1-29
6	《银华 MSCI 中国 A 股交易型开放式指数证券投资基金发起式联接基金托管协议 (2021 年 1 月修订)》	本基金管理人网站, 中国证监会基金电子披露网站	2021-1-29
7	《银华 MSCI 中国 A 股交易型开放式指数证券投资基金发起式联接基金基金合同 (2021 年 1 月修订)》	本基金管理人网站, 中国证监会基金电子披露网站	2021-1-29
8	《银华基金管理股份有限公司关于增加度小满基金销售有限公司为旗下部分基金代销机构并参加费率优惠活动的公告》	本基金管理人网站, 四大证券报, 中国证监会基金电子披露网站	2021-2-3
9	《银华基金管理股份有限公司旗下部分基金 2020 年年度报告提示性公告》	四大证券报	2021-3-29
10	《银华 MSCI 中国 A 股交易型开放式指数证券投资基金发起式联接基金 2020 年年度报告》	本基金管理人网站, 中国证监会基金电子披露网站	2021-3-29
11	《银华基金管理股份有限公司关于旗下全部公募指数基金根据《公开募集证券投资基金运作指引第 3 号——指数基金指引》修改基金合同部分条款的公告》	本基金管理人网站, 三大证券报, 中国证监会基金电子披露网站	2021-3-30
12	《银华 MSCI 中国 A 股交易型开放式指	本基金管理人网站, 中	2021-3-30

	数证券投资基金发起式联接基金更新招募说明书（2021 年第 2 号）》	中国证监会基金电子披露网站	
13	《银华 MSCI 中国 A 股交易型开放式指数证券投资基金发起式联接基金基金产品资料概要更新》	本基金管理人网站, 中国证监会基金电子披露网站	2021-3-30
14	《银华 MSCI 中国 A 股交易型开放式指数证券投资基金发起式联接基金基金合同（2021 年 3 月修订）》	本基金管理人网站, 中国证监会基金电子披露网站	2021-3-30
15	《银华基金管理股份有限公司旗下部分基金 2021 年第 1 季度报告提示性公告》	四大证券报	2021-4-21
16	《银华 MSCI 中国 A 股交易型开放式指数证券投资基金发起式联接基金 2021 年第 1 季度报告》	本基金管理人网站, 中国证监会基金电子披露网站	2021-4-21
17	《银华基金管理股份有限公司关于旗下部分基金增加招商银行股份有限公司为代销机构的公告》	本基金管理人网站, 三大证券报, 中国证监会基金电子披露网站	2021-4-29
18	《银华 MSCI 中国 A 股交易型开放式指数证券投资基金发起式联接基金基金产品资料概要更新》	本基金管理人网站, 中国证监会基金电子披露网站	2021-4-30
19	《银华 MSCI 中国 A 股交易型开放式指数证券投资基金发起式联接基金更新招募说明书（2021 年第 3 号）》	本基金管理人网站, 中国证监会基金电子披露网站	2021-4-30
20	《银华基金管理股份有限公司关于增加浙江同花顺基金销售有限公司为旗下部分基金代销机构并参加费率优惠活动的公告》	本基金管理人网站, 四大证券报, 中国证监会基金电子披露网站	2021-6-4
21	《银华基金管理股份有限公司关于增加北京汇成基金销售有限公司为旗下部分基金代销机构并参加费率优惠活动的公告》	本基金管理人网站, 四大证券报, 中国证监会基金电子披露网站	2021-6-7
22	《银华基金管理股份有限公司关于旗下部分基金在代销机构开通定期定额投资业务的公告》	本基金管理人网站, 四大证券报, 中国证监会基金电子披露网站	2021-7-16
23	《银华基金管理股份有限公司旗下部分基金 2021 年第 2 季度报告提示性公告》	四大证券报	2021-7-19
24	《银华 MSCI 中国 A 股交易型开放式指数证券投资基金发起式联接基金 2021 年第 2 季度报告》	本基金管理人网站, 中国证监会基金电子披露网站	2021-7-19
25	《银华基金管理股份有限公司关于调整银华旗下部分基金在代销机构费率优惠活动的公告》	本基金管理人网站, 四大证券报, 中国证监会基金电子披露网站	2021-7-23
26	《银华基金管理股份有限公司旗下部	四大证券报	2021-8-28

	《分基金 2021 年中期报告提示性公告》		
27	《银华 MSCI 中国 A 股交易型开放式指数证券投资基金发起式联接基金 2021 年中期报告》	本基金管理人网站, 中国证监会基金电子披露网站	2021-8-28
28	《银华基金管理股份有限公司关于旗下部分基金增加代销机构的公告》	本基金管理人网站, 四大证券报, 中国证监会基金电子披露网站	2021-9-10
29	《银华基金管理股份有限公司关于增加国泰君安证券股份有限公司为旗下部分基金代销机构的公告》	本基金管理人网站, 四大证券报, 中国证监会基金电子披露网站	2021-9-22
30	《银华基金管理股份有限公司旗下部分基金 2021 年第 3 季度报告提示性公告》	四大证券报	2021-10-26
31	《银华 MSCI 中国 A 股交易型开放式指数证券投资基金发起式联接基金 2021 年第 3 季度报告》	本基金管理人网站, 中国证监会基金电子披露网站	2021-10-26
32	《银华基金管理股份有限公司关于旗下部分基金增加恒泰证券股份有限公司为代销机构的公告》	本基金管理人网站, 三大证券报, 中国证监会基金电子披露网站	2021-12-10
33	《银华基金管理股份有限公司关于增加玄元保险代理有限公司为旗下部分基金代销机构并参加费率优惠活动的公告》	本基金管理人网站, 四大证券报, 中国证监会基金电子披露网站	2021-12-31

§ 12 影响投资者决策的其他重要信息

12.1 报告期内单一投资者持有基金份额比例达到或超过 20%的情况

投资者类别	报告期内持有基金份额变化情况					报告期末持有基金情况	
	序号	持有基金份额比例达到或者超过 20%的时间区间	期初份额	申购份额	赎回份额	持有份额	份额占比 (%)
机构	1	20210101-20211231	10,002,000.20	-	-	10,002,000.20	38.83
产品特有风险							
<p>投资人在投资本基金时, 将面临本基金的特定风险, 具体包括:</p> <p>1) 当基金份额集中度较高时, 少数基金份额持有人所持有的基金份额占比较高, 其在召开持有人大会并对重大事项进行投票表决时可能拥有较大话语权;</p> <p>2) 在极端情况下, 当持有基金份额占比较高的基金份额持有人大量赎回本基金时, 可能导致在其赎回后本基金资产规模长期低于 5000 万元, 进而可能导致本基金终止或与其他基金合并或转型为另外的基金, 其他基金份额持有人丧失继续投资本基金的机会;</p>							

- 3) 当持有基金份额占比较高的基金份额持有人大量赎回本基金时, 更容易触发巨额赎回条款, 基金份额持有人将可能无法及时赎回所持有的全部基金份额;
- 4) 当持有基金份额占比较高的基金份额持有人大量赎回本基金时, 基金为支付赎回款项而卖出所持有的证券, 可能造成证券价格波动, 导致本基金的收益水平发生波动。同时, 巨额赎回、份额净值小数保留位数是采用四舍五入、管理费及托管费等费用是按前一日资产计提, 会导致基金份额净值出现大幅波动;
- 5) 当某一基金份额持有人所持有的基金份额达到或超过本基金规模的 50% 时, 本基金管理人将不再接受该持有人对本基金基金份额提出的申购及转换转入申请。在其他基金份额持有人赎回基金份额导致某一基金份额持有人所持有的基金份额达到或超过本基金规模 50% 的情况下, 该基金份额持有人将面临所提出的对本基金基金份额的申购及转换转入申请被拒绝的风险。如果投资人某笔申购或转换转入申请导致其持有本基金基金份额达到或超过本基金规模的 50%, 该笔申购或转换转入申请可能被确认失败。

12.2 影响投资者决策的其他重要信息

1、本基金管理人于 2021 年 1 月 29 日披露了《银华基金管理股份有限公司关于修订旗下部分公募基金基金合同的公告》, 本基金自 2021 年 1 月 29 日起增加侧袋机制, 在投资范围中增加存托凭证, 并对基金合同及托管协议的相应条款进行了修订。

2、本基金管理人于 2021 年 3 月 30 日披露了《银华基金管理股份有限公司关于旗下全部公募指数基金根据〈公开募集证券投资基金运作指引第 3 号——指数基金指引〉修改基金合同部分条款的公告》, 对本基金基金合同进行了修订, 补充了关于指数不符合要求、指数编制机构退出等情形时的应急处置安排, 明确了基金运作过程中标的指数成份证券面临退市或违约风险时的处置措施等。本次修订自 2021 年 3 月 30 日起正式生效。

§ 13 备查文件目录

13.1 备查文件目录

- 13.1.1 银华 MSCI 中国 A 股交易型开放式指数证券投资基金发起式联接基金募集申请获中国证监会注册的文件
- 13.1.2 《银华 MSCI 中国 A 股交易型开放式指数证券投资基金发起式联接基金招募说明书》
- 13.1.3 《银华 MSCI 中国 A 股交易型开放式指数证券投资基金发起式联接基金基金合同》
- 13.1.4 《银华 MSCI 中国 A 股交易型开放式指数证券投资基金发起式联接基金托管协议》
- 13.1.5 《银华基金管理股份有限公司开放式基金业务规则》
- 13.1.6 本基金管理人业务资格批件和营业执照
- 13.1.7 本基金托管人业务资格批件和营业执照
- 13.1.8 报告期内本基金管理人在指定媒体上披露的各项公告

13.2 存放地点

上述备查文本存放在本基金管理人或基金托管人的办公场所。本报告存放在本基金管理人及托管人住所，供公众查阅、复制。

13.3 查阅方式

投资者可免费查阅，在支付工本费后，可在合理时间内取得上述文件的复制件或复印件。相关公开披露的法律文件，投资者还可在本基金管理人网站（www.yhfund.com.cn）查阅。

银华基金管理股份有限公司

2022 年 3 月 29 日