

中海医药健康产业精选灵活配置混合型证 券投资基金 2021 年年度报告

2021 年 12 月 31 日

基金管理人：中海基金管理有限公司

基金托管人：上海浦东发展银行股份有限公司

送出日期：2022 年 3 月 30 日

§ 1 重要提示及目录

1.1 重要提示

基金管理人的董事会、董事保证本报告所载资料不存在虚假记载、误导性陈述或重大遗漏，并对其内容的真实性、准确性和完整性承担个别及连带的法律责任。本年度报告已经三分之二以上独立董事签字同意，并由董事长签发。

基金托管人上海浦东发展银行股份有限公司(以下简称“浦发银行”)根据本基金合同规定，于 2022 年 3 月 24 日复核了本报告中的财务指标、净值表现、利润分配情况、财务会计报告、投资组合报告等内容，保证复核内容不存在虚假记载、误导性陈述或者重大遗漏。

基金管理人承诺以诚实信用、勤勉尽责的原则管理和运用基金资产，但不保证基金一定盈利。

基金的过往业绩并不代表其未来表现。投资有风险，投资者在作出投资决策前应仔细阅读本基金的招募说明书及其更新。

本报告期自 2021 年 1 月 1 日起至 2021 年 12 月 31 日止。

1.2 目录

§ 1 重要提示及目录	2
1.1 重要提示.....	2
1.2 目录.....	3
§ 2 基金简介	5
2.1 基金基本情况.....	5
2.2 基金产品说明.....	5
2.3 基金管理人和基金托管人.....	6
2.4 信息披露方式.....	7
2.5 其他相关资料.....	7
§ 3 主要财务指标、基金净值表现及利润分配情况	8
3.1 主要会计数据和财务指标.....	8
3.2 基金净值表现.....	11
3.3 其他指标.....	错误!未定义书签。
3.4 过去三年基金的利润分配情况.....	13
§ 4 管理人报告	15
4.1 基金管理人及基金经理情况.....	15
4.2 管理人对报告期内本基金运作遵规守信情况的说明.....	17
4.3 管理人对报告期内公平交易情况的专项说明.....	17
4.4 管理人对报告期内基金的投资策略和业绩表现的说明.....	18
4.5 管理人对宏观经济、证券市场及行业走势的简要展望.....	19
4.6 管理人内部有关本基金的监察稽核工作情况.....	19
4.7 管理人对报告期内基金估值程序等事项的说明.....	20
4.8 管理人对报告期内基金利润分配情况的说明.....	20
4.9 报告期内管理人对本基金持有人数或基金资产净值预警情形的说明.....	错误!未定义书签。
§ 5 托管人报告	22
5.1 报告期内本基金托管人遵规守信情况声明.....	22
5.2 托管人对报告期内本基金投资运作遵规守信、净值计算、利润分配等情况的说明.....	22
5.3 托管人对本年度报告中财务信息等内容的真实、准确和完整发表意见.....	22
§ 6 审计报告	23
6.1 审计报告基本信息.....	23
6.2 审计报告的基本内容.....	23
§ 7 年度财务报表	26
7.1 资产负债表.....	26
7.2 利润表.....	27
7.3 所有者权益（基金净值）变动表.....	28
7.4 报表附注.....	29
§ 8 投资组合报告	60
8.1 期末基金资产组合情况.....	60
8.2 期末按行业分类的股票投资组合.....	60
8.3 期末按公允价值占基金资产净值比例大小排序的所有股票投资明细.....	61
8.4 报告期内股票投资组合的重大变动.....	64
8.5 期末按债券品种分类的债券投资组合.....	67
8.6 期末按公允价值占基金资产净值比例大小排序的前五名债券投资明细.....	67

8.7 期末按公允价值占基金资产净值比例大小排序的所有资产支持证券投资明细	67
8.8 报告期末按公允价值占基金资产净值比例大小排序的前五名贵金属投资明细	68
8.9 期末按公允价值占基金资产净值比例大小排序的前五名权证投资明细	68
8.10 报告期末本基金投资的股指期货交易情况说明	68
8.11 报告期末本基金投资的国债期货交易情况说明	68
8.12 投资组合报告附注	68
§ 9 基金份额持有人信息	70
9.1 期末基金份额持有人户数及持有人结构	70
9.2 期末基金管理人的从业人员持有本基金的情况	70
9.3 期末基金管理人的从业人员持有本开放式基金份额总量区间的情况	70
9.4 期末兼任私募资产管理计划投资经理的基金经理本人及其直系亲属持有本人管理的产品情况	错误!未定义书签。
§ 10 开放式基金份额变动	71
§ 11 重大事件揭示	72
11.1 基金份额持有人大会决议	72
11.2 基金管理人、基金托管人的专门基金托管部门的重大人事变动	72
11.3 涉及基金管理人、基金财产、基金托管业务的诉讼	72
11.4 基金投资策略的改变	72
11.5 为基金进行审计的会计师事务所情况	72
11.6 管理人、托管人及其高级管理人员受稽查或处罚等情况	72
11.7 基金租用证券公司交易单元的有关情况	72
11.8 其他重大事件	73
§ 12 影响投资者决策的其他重要信息	77
12.1 报告期内单一投资者持有基金份额比例达到或超过 20% 的情况	77
12.2 影响投资者决策的其他重要信息	错误!未定义书签。
§ 13 备查文件目录	78
13.1 备查文件目录	78
13.2 存放地点	78
13.3 查阅方式	78

§ 2 基金简介

2.1 基金基本情况

基金名称	中海医药健康产业精选灵活配置混合型证券投资基金	
基金简称	中海医药混合	
基金主代码	000878	
基金运作方式	契约型开放式	
基金合同生效日	2014 年 12 月 17 日	
基金管理人	中海基金管理有限公司	
基金托管人	上海浦东发展银行股份有限公司	
报告期末基金份额总额	401,174,877.49 份	
基金合同存续期	不定期	
下属分级基金的基金简称:	中海医药混合 A	中海医药混合 C
下属分级基金的交易代码:	000878	000879
报告期末下属分级基金的份额总额	303,904,999.45 份	97,269,878.04 份

2.2 基金产品说明

投资目标	本基金主要投资于医药健康产业上市公司，在控制风险的前提下，力争获得超越业绩比较基准的投资回报。
投资策略	<p>1、一级资产配置</p> <p>一级资产配置主要采取自上而下的方式。</p> <p>本基金基于对国内外宏观经济走势、财政货币政策分析、医药健康行业发展趋势等分析判断，采取自上而下的分析方法，比较不同证券子市场和金融产品的收益及风险特征，动态确定基金资产在固定收益类和权益类资产的配置比例。</p> <p>2、股票投资策略</p> <p>(1) 医药健康产业的界定</p> <p>本基金所称医药健康产业具体包括以下两类公司：</p> <p>1) 主营业务从事医药健康行业（包括但不限于化学制药、中药、生物制品、医药商业、医疗器械和医疗服务等行业）的公司；</p> <p>2) 当前非主营业务提供的产品或服务隶属于医药健康产业，且未来这些产品或服务有望成为主要利润来源的公司。</p> <p>当未来由于经济增长方式的转变、产业结构的升级，从事或受益于上述投资主题的外延也将逐渐扩大，本基金将视实际情况调整上述医药健康产业的识别及认定。</p> <p>(2) 医药健康产业股票的投资策略</p> <p>本基金投资于医药健康产业证券的资产不低于非现金基金资产的 80%。本基金对医药健康产业的个股将采用定量分析与定性分析相结合的方法，选择其中具有优势的上市公司进行投资。</p> <p>1) 定量方式</p> <p>本基金将对反映上市公司质量和增长潜力的成长性指标、财务指标和估值指标等进行定量分析，以挑选具有成长优势、财务优势和估值优势的个股。</p> <p>本基金将结合市场形势综合考虑上市公司在各项指标的综合得分，按照总分的高低在各行业内进行排序，选取各行业排名靠前的股票。</p>

	<p>2) 定性方式</p> <p>本基金主要通过实地调研等方法, 综合考察评估公司的核心竞争优势, 重点投资具有较高进入壁垒、在行业中具备比较优势的公司, 并坚决规避那些公司治理混乱、管理效率低下的公司, 以确保最大程度地规避投资风险。</p> <p>本基金管理人重点考察上市公司的竞争优势包括: 公司管理竞争优势、技术或产品竞争优势、品牌竞争优势、规模优势等方面。</p> <p>3、债券投资策略</p> <p>(1) 久期配置: 基于宏观经济趋势性变化, 自上而下的资产配置。</p> <p>(2) 期限结构配置: 基于数量化模型, 自上而下的资产配置。</p> <p>(3) 债券类别配置/个券选择: 主要依据信用利差分析, 自上而下的资产配置。</p> <p>4、资产支持证券投资策略</p> <p>本基金将在宏观经济和基本面分析的基础上, 对资产证券化产品的质量和构成、利率风险、信用风险、流动性风险和提前偿付风险等进行定性和定量的全方面分析, 评估其相对投资价值并作出相应的投资决策, 力求在控制投资风险的前提下尽可能的提高本基金的收益。</p> <p>5、权证投资策略</p> <p>权证为本基金辅助性投资工具, 投资原则为有利于加强基金风险控制, 有利于基金资产增值。本基金将运用期权估值模型, 根据隐含波动率、剩余期限、正股价格走势, 并结合本基金的资产组合状况进行权证投资。</p>
业绩比较基准	中证医药卫生指数收益率*50%+中证全债指数收益率*50%
风险收益特征	<p>本基金是混合型基金, 在证券投资基金中属于中等风险品种。</p> <p>本基金长期平均的风险和预期收益低于股票型基金, 高于债券型基金、货币市场基金。</p>

2.3 基金管理人和基金托管人

项目		基金管理人	基金托管人
名称		中海基金管理有限公司	上海浦东发展银行股份有限公司
信息披露负责人	姓名	黄乐军	胡波
	联系电话	021-38429808	021-61618888
	电子邮箱	huanglejun@zhfund.com	Hub5@spdb.com.cn
客户服务电话		400-888-9788 021-38789788	95528
传真		021-68419525	021-63602540
注册地址		中国(上海)自由贸易试验区银城中路68号2905-2908室及30层	上海市中山东一路12号
办公地址		上海市浦东新区银城中路68号2905-2908室及30层	上海市北京东路689号
邮政编码		200120	200001
法定代表人		曾杰	郑杨

2.4 信息披露方式

本基金选定的信息披露报纸名称	中国证券报
登载基金年度报告正文的管理人互联网网址	www.zhfund.com
基金年度报告备置地点	上海市浦东新区银城中路 68 号 2905-2908 室及 30 层-

2.5 其他相关资料

项目	名称	办公地址
会计师事务所	安永华明会计师事务所（特殊普通合伙）	北京市东城区东长安街 1 号东方广场安永大楼 17 层 01-12 室
注册登记机构	中海基金管理有限公司	上海市浦东新区银城中路 68 号 2905-2908 室及 30 层

§ 3 主要财务指标、基金净值表现及利润分配情况

3.1 主要会计数据和财务指标

金额单位：人民币元

3.1.1 期间数据和指标	2021 年		2020 年		2019 年	
	中海医药混合 A	中海医药混合 C	中海医药混合 A	中海医药混合 C	中海医药混合 A	中海医药混合 C
本期已实现收益	122,800,179.77	45,068,379.96	228,861,635.24	80,003,398.14	182,247,609.90	55,816,709.14
本期利润	-23,673,938.41	-2,255,571.69	350,854,409.86	118,091,043.18	300,310,383.01	100,456,644.75
加权平均基金份额本期利润	-0.0886	-0.0238	0.9911	0.8877	0.7162	0.7230
本期加权平均	-3.69%	-1.05%	46.06%	42.70%	41.86%	43.98%

净值利润率						
本期基金份额净值增长率	-2.59%	-3.60%	57.36%	55.80%	58.45%	57.49%
3.1.2 期末数据和指标	2021 年末		2020 年末		2019 年末	
期末可供分配利润	234,596,642.71	59,542,345.61	170,802,632.20	57,116,530.26	122,014,828.88	28,212,161.58
期末可供分配基金份额利润	0.7719	0.6121	0.6192	0.5093	0.2423	0.1827

期末基金资产净值	641,706,744 .25	190,878,367 .81	690,307,192 .48	265,970,881 .78	911,088,764 .06	269,130,335 .12
期末基金份额净值	2.112	1.962	2.503	2.372	1.810	1.743
3.1.3 累计期末指标	2021 年末		2020 年末		2019 年末	
基金份额累计净值增长率	217.19%	200.63%	225.64%	211.86%	41.06%	40.47%

注 1：本基金合同于 2014 年 12 月 17 日生效。

注 2：以上所述基金业绩指标不包括基金份额持有人认购或交易基金的各项费用（例如，申购、赎回费等），计入费用后实际收益水平要低于所列数字。

注 3：本期已实现收益指基金本期利息收入、投资收益、其他收入（不含公允价值变动收益）扣除相关费用后的余额，本期利润为本期已实现收益加上本期公允价值变动收益。

3.2 基金净值表现

3.2.1 基金份额净值增长率及其与同期业绩比较基准收益率的比较

中海医药混合 A

阶段	份额净值增长率①	份额净值增长率标准差②	业绩比较基准收益率③	业绩比较基准收益率标准差④	①-③	②-④
过去三个月	-9.64%	1.34%	-1.82%	0.59%	-7.82%	0.75%
过去六个月	-11.11%	1.70%	-8.94%	0.84%	-2.17%	0.86%
过去一年	-2.59%	1.75%	-2.80%	0.88%	0.21%	0.87%
过去三年	142.87%	1.66%	43.87%	0.82%	99.00%	0.84%
过去五年	192.35%	1.61%	38.99%	0.76%	153.36%	0.85%
自基金合同生效起至今	217.19%	1.75%	64.50%	0.87%	152.69%	0.88%

中海医药混合 C

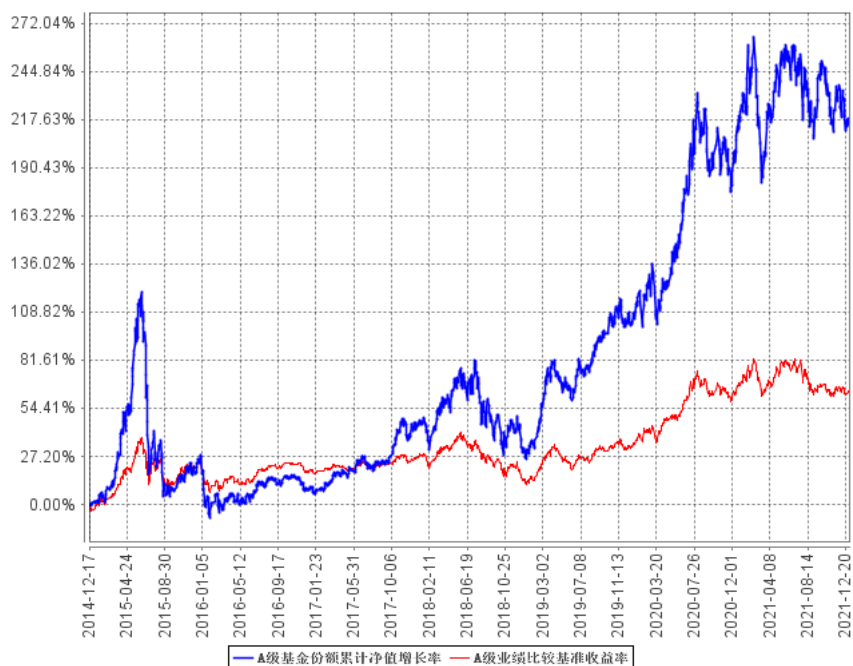
阶段	份额净值增长率①	份额净值增长率标准差②	业绩比较基准收益率③	业绩比较基准收益率标准差④	①-③	②-④
过去三个月	-9.88%	1.34%	-1.82%	0.59%	-8.06%	0.75%
过去六个月	-11.60%	1.70%	-8.94%	0.84%	-2.66%	0.86%
过去一年	-3.60%	1.75%	-2.80%	0.88%	-0.80%	0.87%
过去三年	136.53%	1.65%	43.87%	0.82%	92.66%	0.83%
过去五年	183.08%	1.61%	38.99%	0.76%	144.09%	0.85%
自基金合同生效起至今	200.63%	1.75%	64.50%	0.87%	136.13%	0.88%

注 1：“自基金合同生效起至今”指 2014 年 12 月 17 日(基金合同生效日)至 2021 年 12 月 31 日。

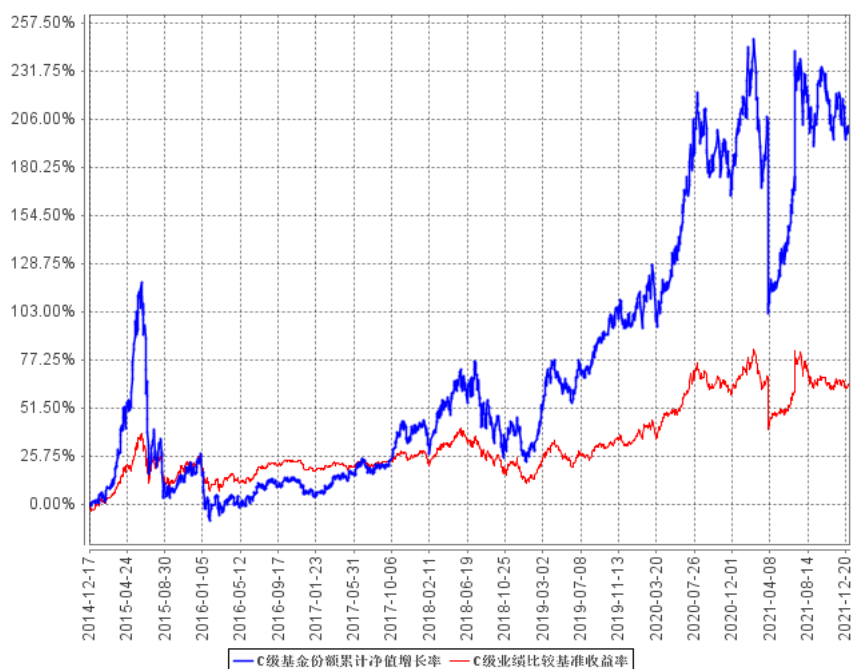
注 2：本基金的业绩比较基准为中证医药卫生指数收益率*50%+中证全债指数收益率*50%，本基金主要投资于具有良好流动性的金融工具，包括国内依法发行上市的股票（包括中小板、创业板及其他中国证监会核准上市的股票）、权证、债券、资产支持证券以及法律法规或中国证监会允许基金投资的其他金融工具(但须符合中国证监会相关规定)。本基金投资于医药健康产业证券的资产不低于非现金基金资产的 80%，因此，我们选取市场认同度很高的中证医药卫生指数和中证全债指数作为计算业绩基准指数的基础指数。在一般市场状况下，本基金投资于医药健康产业证券的比例控制在 50%左右，其他资产投资比例控制在 50%左右。我们根据本基金在一般市场状况下的资产配置比例来确定本基金业绩基准指数加权的权重，以使业绩比较更加合理。本基金业绩基准指数每日按照 50%、50%的比例对基础指数进行再平衡，然后得到加权后的业绩基准指数的时间序列。

3.2.2 自基金合同生效以来基金份额累计净值增长率变动及其与同期业绩比较基准收益率变动的比较

A级基金份额累计净值增长率与同期业绩比较基准收益率的历史走势对比图

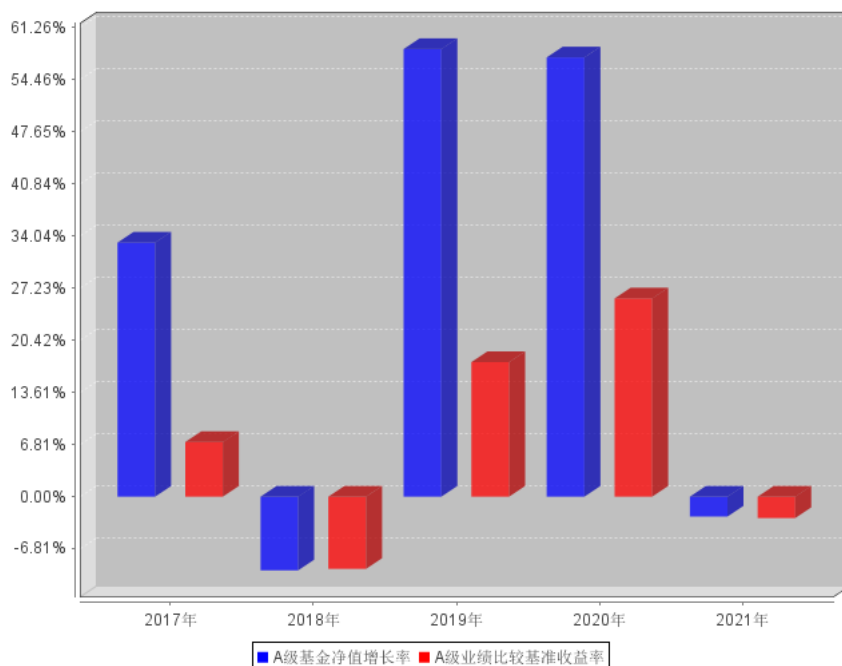


C级基金份额累计净值增长率与同期业绩比较基准收益率的历史走势对比图

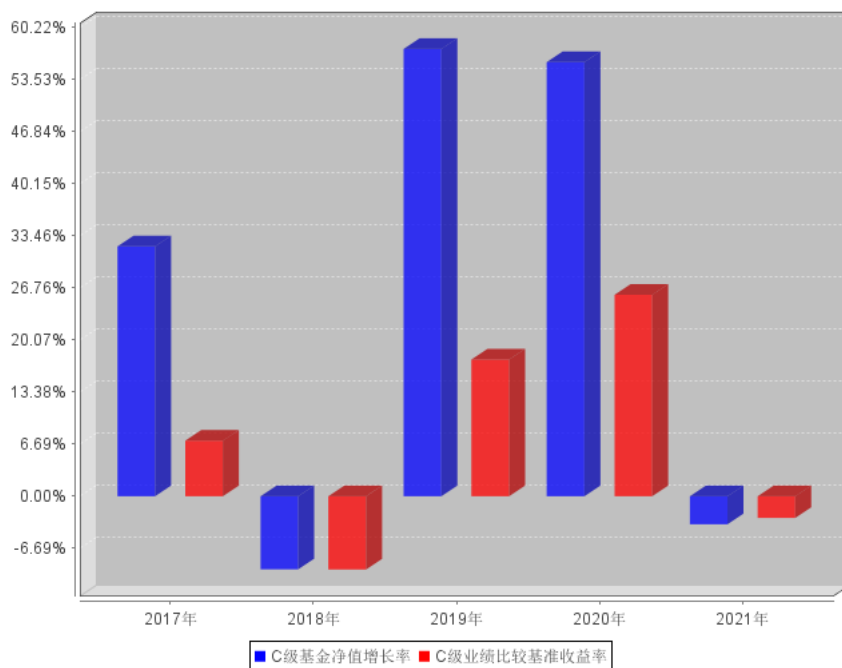


3.2.3 过去五年基金每年净值增长率及其与同期业绩比较基准收益率的比较

A级过去五年基金每年净值增长率及其与同期业绩比较基准收益率的对比图



C级过去五年基金每年净值增长率及其与同期业绩比较基准收益率的对比图



3.3 过去三年基金的利润分配情况

单位：人民币元

中海医药混合 A					
年度	每10份基金份额分红数	现金形式发放总额	再投资形式发放总额	年度利润分配合计	备注
2021	3.4480	61,664,163.42	33,549,372.17	95,213,535.59	注：-
2020	2.8000	73,427,026.99	19,244,246.98	92,671,273.97	注：-

2019	2.4000	96,473,273.12	12,724,106.18	109,197,379.30	注：-
合计	8.6480	231,564,463.53	65,517,725.33	297,082,188.86	注：-

单位：人民币元

中海医药混合 C					
年度	每10份基金份额分红数	现金形式发放总额	再投资形式发放总额	年度利润分配合计	备注
2021	3.4480	21,942,564.64	9,616,236.70	31,558,801.34	注：-
2020	2.8000	25,548,326.39	9,859,345.47	35,407,671.86	注：-
2019	2.4000	22,650,290.63	9,116,917.98	31,767,208.61	注：-
合计	8.6480	70,141,181.66	28,592,500.15	98,733,681.81	注：-

§ 4 管理人报告

4.1 基金管理人及基金经理情况

4.1.1 基金管理人及其管理基金的经验

基金管理人自 2004 年 3 月 18 日成立以来，始终坚持“诚实信用、勤勉尽责”的原则，严格履行基金管理人的责任和义务，依靠强大的投研团队、规范的业务管理模式、严密科学的风险管理和内部控制体系，为广大基金份额持有人提供规范、专业的资产管理服务。截至 2021 年 12 月 31 日，共管理证券投资基金 31 只。

4.1.2 基金经理（或基金经理小组）及基金经理助理简介

姓名	职务	任本基金的基金经理（助理）期限		证券从业年限	说明
		任职日期	离任日期		
许定晴	权益投资部总经理、权益投资总监、本基金基金经理、中海进取收益灵活配置混合型证券投资基金基金经理、中海优质成长证券投资基金基金经理、中海海颐混合型证券投资基金基金经理	2020 年 5 月 30 日	-	18 年	许定晴女士，苏州大学金融学专业硕士。曾任国联证券股份有限公司研究员。2004 年 3 月进入本公司工作，历任分析师、高级分析师、基金经理助理、研究总监、投资副总监，现任权益投资部总经理、权益投资总监、基金经理。2010 年 3 月至 2012 年 7 月任中海蓝筹灵活配置混合型证券投资基金基金经理，2011 年 12 月至 2015 年 4 月任中海能源策略混合型证券投资基金基金经理，2015 年 4 月至 2016 年 7 月任中海合鑫灵活配置混合型证券投资基金基金经理，2016 年 7 月至 2018 年 4 月任中海中鑫灵活配置混合型证券投资基金基金经理，2017 年 11 月至

					<p>2019 年 6 月任中海医药健康产业精选灵活配置混合型证券投资基金基金经理，2017 年 11 月至 2019 年 9 月任中海医疗保健主题股票型证券投资基金基金经理，2020 年 3 月至 2021 年 8 月任中海魅力长三角灵活配置混合型证券投资基金基金经理，2016 年 7 月至今任中海进取收益灵活配置混合型证券投资基金基金经理，2020 年 3 月至今任中海优质成长证券投资基金基金经理，2020 年 5 月至今任中海医药健康产业精选灵活配置混合型证券投资基金基金经理，2021 年 11 月至今任中海海颐混合型证券投资基金基金经理。</p>
梁静静	<p>本基金基金经理、中海医疗保健主题股票型证券投资基金基金经理</p>	<p>2020 年 7 月 11 日</p>	-	<p>6 年</p>	<p>梁静静女士，北京大学药物化学专业硕士，历任上海普霖贝利生物医药有限公司分析部研究员、东北证券研究所医药研究员、安信证券研究中心医药研究员。2018 年 7 月进入本公司工作，曾任高级分析师、高级分析师兼基金经理助理，现任基金经理。2020 年 7 月至今任中海医药健康产业精选灵活配置混合型证券投资基金基金经理。</p>

					理，2021 年 7 月至今任中海医疗保健主题股票型证券投资基金基金经理。
--	--	--	--	--	---------------------------------------

注 1：上述任职日期、离任日期根据本基金管理人对外披露的任免日期填写。

注 2：证券从业的含义遵从行业协会《证券业从业人员资格管理办法》的相关规定。

注 3：2022 年 2 月 11 日，许定晴离任本基金的基金经理。

4.2 管理人对报告期内本基金运作合规守信情况的说明

基金管理人在报告期内严格遵守《中华人民共和国证券投资基金法》及其他有关法律法规、《基金合同》的规定，勤勉尽责地为基金份额持有人谋求利益，不存在损害基金份额持有人利益的行为，不存在违法违规或未履行基金合同承诺。

4.3 管理人对报告期内公平交易情况的专项说明

4.3.1 公平交易制度和控制方法

根据《证券投资基金管理公司公平交易制度指导意见》，公司制定了《中海基金管理有限公司公平交易管理制度》，从投研决策内部控制、交易执行内部控制、行为监控和分析评估、监察稽核和信息披露等方面对股票、债券、可转债的一级市场申购、二级市场交易等投资管理活动进行全程公平交易管理。

投研决策内部控制方面：（1）公司研究平台共享，基金经理和专户投资经理通过研究平台平等获取研究信息。（2）公司建立投资组合投资信息的管理及保密制度，除投资分管领导及投资总监因业务管理的需要外，不同投资组合经理之间的持仓和交易等重大非公开投资信息相互隔离。

交易执行内部控制方面：（1）对于债券一级市场申购、非公开发行股票申购等以公司名义进行的交易，各投资组合经理根据研究报告独立确定申购价格和数量，在获配额度确定后，根据公司制度规定应遵循公平原则对获配额度进行分配，按照价格优先的原则进行分配，如果申购价格相同，则根据该价位各投资组合的申购数量进行比例分配，如有特殊情况，制度规定需书面留痕。

（2）投资交易指令统一通过交易室下达，通过启用公平交易模块，力求保证时间优先、价格优先、比例分配、综合平衡交易原则得以落实。（3）根据公司制度，通过系统禁止公司组合之间（除指数被动投资组合外）的同日反向交易。（4）债券场外交易，交易部在银行间市场上公平公正地进行询价，并由公司对询价收益率偏离、交易对手及交易方式进行事前审核。（5）在特殊情况下，投资组合因合规性或应对大额赎回等原因需要进行特定交易时，由投资组合经理发起暂停投资风控阈值的流程，在获得相关审批后，由公司暂时关闭投资风控系统的特定阈值。完成该交易后，

公司立即启动暂停的投资风控阈值。

行为监控和分析评估方面：（1）公司每季度和每年度对所有投资组合进行同向交易价差分析、反向及异常交易分析。（2）公司对所有组合本报告期内日内、3 日、5 日同向交易数据进行了采集，并进行两两比对，对于相关采集样本进行了 95%置信区间，假设溢价率为 0 的 T 分布检验。（3）对于不同时间期间的同组合反向交易及公司制度规定的异常交易，公司根据交易价格、交易频率、交易数量、交易时机等进行综合分析。

4.3.2 公平交易制度的执行情况

根据《证券投资基金管理公司公平交易制度指导意见》及公司相关制度，公司从研究、投资、交易、风险管理事后分析等环节，对股票、债券的一级市场申购、二级市场交易等投资管理活动的全程公平交易进行了明确约定。公司通过制定研究、交易等相关制度，要求公司各组合研究成果共享，投资交易指令统一下达至交易室，由交易室通过启用公平交易模块并具体执行相关交易，使公平交易制度中要求的时间优先、价格优先、比例分配、综合平衡得以落实；同时，根据公司制度，通过系统禁止公司组合之间（除指数组合外）的同日反向交易。对于发生在银行间市场的债券买卖交易及交易所市场的大宗交易，由公司对相关交易价格进行事前审核，风控的事前介入有效防范了可能出现的非公平交易行为。

本报告期，公司对不同组合不同时间段的同向交易价差进行了溢价率样本的采集，进行了相关的假设检验，对于相关溢价金额对组合收益率的贡献进行了重要性分析，并针对交易占优次数进行了时间序列分析。多维度的公平交易监控指标使公平交易事后分析更全面、有效。

本报告期，公司根据制度要求，对不同组合不同时间段的反向交易进行了统计分析，对于出现的公司制度中规定的异常交易，均要求相关当事人和审批人按照公司制度要求予以留痕。

4.3.3 异常交易行为的专项说明

本报告期内，所有投资组合参与的交易所公开竞价同日反向交易成交较少的单边交易量不存在超过该证券当日成交量的 5%的情况，对于一级市场证券申购、二级市场证券交易中出现的可能导致不公平交易和利益输送的重大异常交易情况，公司均根据制度规定要求组合经理提供相关情况说明予以留痕。

4.4 管理人对报告期内基金的投资策略和业绩表现的说明

4.4.1 报告期内基金投资策略和运作分析

21 年医药表现出宽幅震荡、结构性分化的走势。经过 19-20 年连续两年牛市，以及 21 年结构性牛市，医药内部积累了大量涨幅，优质资产估值也处于高位，潜在存在调整的需求。政策层面，集中采购范围的扩大也导致大家对于医药长期成长的底层逻辑产生了质疑，具有潜在降价风

险的公司估值遭遇大幅下杀。而 21 年年初，药明生物被纳入 UVL 名单，引发了市场对海外贸易风险的担忧，引起了 CXO 资产的下跌。

21 年我们坚持自下而上选股，寻找成长和估值匹配的品种，组合上均衡配置，不单一重压某一板块，注重组合回撤，希望为投资者带来长期稳定的收益。

4.4.2 报告期内基金的业绩表现

截至 2021 年 12 月 31 日，本基金 A 类份额净值 2.112 元(累计净值 2.977 元)，报告期内本基金 A 类净值增长率为-2.59%，高于业绩比较基准 0.21 个百分点；本基金 C 类份额净值 1.962 元（累计净值 2.827 元），报告期内本基金 C 类净值增长率为-3.60%，低于业绩比较基准 0.80 个百分点。

4.5 管理人对宏观经济、证券市场及行业走势的简要展望

2022 年我们面对着更为复杂的宏观环境，海外美国通胀压力带来美联储连续加息预期，全球流动性收紧预期开年带来风险资产暴跌；国内 12 月中央政治局会议以来，国内稳增长预期强烈，但 12 月份的数据及疫情、春节等因素使得市场对稳增长的前景并不乐观，尤其是房地产难以像以往成为重要抓手的背景下，引起了大家对于国内经济预期趋于悲观。2022 年开年市场遭遇了暴跌，大部分热门赛道股自高点以来均有大幅跌幅。展望后期市场，目前出现的各种变化，虽然对中期的市场逻辑演绎带来一些不确定性，但整体我们认为经济回归正常化和稳增长是 2022 年宏观的主基调，政策主要目标仍然是经济复苏，市场不会出现单边熊市，而成长股的开年回撤，也跌出了显著的性价比，在目前的经济环境中，优质成长仍然显得弥足珍贵。

年初至今，医药板块出现了较大的回撤，目前对医药板块整体已不悲观，经过充分下跌板块估值已经达到历史平均分位偏下，很多优质资产也出现了显著的配置性价比，医药行业本质上是一个供给创造需求的过程，人口老龄化结构带来需求多样性，具有创新能力和应变能力的公司将在竞争中获胜，板块内部细分行业多，在不同时期，景气度也具有差异，医药内部仍然具有很多投资机会。医药基金目前仍然围绕创新、高端制造、消费升级、进口替代等方向布局成长性和估值匹配的品种，也会加大对困境反转类股票的关注，寻找估值低基本面改善的板块。

4.6 管理人内部有关本基金的监察稽核工作情况

报告期内，管理人在内部监察工作中一切从合规运作、保障基金份额持有人利益出发，由监察稽核部门遵守独立、客观、公正的原则，通过常规稽核、专项检查和系统监控等方法对公司经营、基金运作及员工行为的合规性进行检查，推动内部控制机制的完善与优化，保证各项法规和管理制度的落实，发现问题及时提出建议并督促有关部门改进。

管理人各项业务能遵循国家法律法规、中国证监会规章制度、管理人内部的规章制度以及各

项业务规范流程，运行符合合法性、合规性的要求，主要内控制度基本有效。

在本报告期内，管理人内部监察工作重点集中于以下几个方面：

(1) 根据基金监管法律法规的不断更新与完善，推动各部门加强内部制度建设，确保制度对各项业务和管理环节的全覆盖、提高制度和流程的合规性、合理性和可操作性。

(2) 开展基金法律法规和管理人内部各项基本制度的培训学习工作，树立员工规范意识、合规意识和风险意识，形成员工主动、自觉进行内部控制的风险管理文化，构建主动进行管理人内部风险控制和自觉接受监察稽核的平台。

(3) 全面开展基金运作监察稽核工作，确保基金销售、投资的合法合规。通过电脑监控、现场检查、人员询问、重点抽查等方法开展工作，不断提高全体员工的风险意识，保证了基金的合法合规运作。

(4) 根据监管部门的要求，完成与基金投资业务相关的自查报告及定期审计稽核报告。

管理人自成立以来，各项业务运作正常，内部控制和风险防范措施逐步完善并积极发挥作用。基金运作合法合规，保障了基金份额持有人的利益。2022 年我们将继续紧紧抓住风险控制和合规性两条主线，构建一个制度修订规范化、风险责任岗位化、风险检测细致化、风险评估科学化的长效风险控制机制，提高内部监察工作的计划性、科学性和有效性，实现基金合法合规运作。

4.7 管理人对报告期内基金估值程序等事项的说明

本基金管理人按照企业会计准则、中国证监会相关规定和基金合同关于估值的约定，对基金所持有的投资品种进行估值。本基金托管人根据法律法规要求履行估值及净值计算的复核责任。

本基金管理人设有估值委员会，公司分管运营副总担任估值委员会主任委员，其他委员有风险控制总监、监察稽核负责人、基金会计负责人、相关基金经理等。估值委员会负责组织制定和适时修订基金估值政策和程序，指导和监督整个估值流程。估值委员会成员具有多年的证券、基金从业经验，熟悉相关法律法规，具备行业研究、风险管理、法律合规或基金估值运作等方面的专业胜任能力。基金经理作为公司估值委员会的成员，不介入基金日常估值业务，但应参加估值委员会会议，提出基金估值流程及估值技术中存在的潜在问题，参与估值程序和估值技术的决策。

本报告期内，参与估值流程各方之间不存在任何重大利益冲突。

本基金管理人已与中证指数有限公司以及中央国债登记结算有限责任公司签署服务协议，由其按约定提供证券交易所及银行间同业市场交易的债券品种的估值数据。

4.8 管理人对报告期内基金利润分配情况的说明

根据法律法规以及本基金合同的相关规定，本基金于 2021 年 3 月 26 日、2021 年 6 月 24 日、2021 年 9 月 29 日、2021 年 12 月 30 日实施了利润分配，实际分配金额分别为 22,695,387.03 元、

43,012,803.93 元、37,292,366.02 元、23,771,779.95 元。

§ 5 托管人报告

5.1 报告期内本基金托管人遵规守信情况声明

本报告期内，上海浦东发展银行股份有限公司（以下简称“本托管人”）在对中海医药健康产业精选灵活配置混合型证券投资基金的托管过程中，严格遵守《中华人民共和国证券投资基金法》及其他有关法律法规、基金合同、托管协议的规定，不存在损害基金份额持有人利益的行为，完全尽职尽责地履行了基金托管人应尽的义务。

5.2 托管人对报告期内本基金投资运作遵规守信、净值计算、利润分配等情况的说明

本报告期内，本托管人依照《中华人民共和国证券投资基金法》及其他有关法律法规、基金合同、托管协议的规定，对中海医药健康产业精选灵活配置混合型证券投资基金的投资运作进行了监督，对基金资产净值的计算、基金份额申购赎回价格的计算、基金费用开支以及利润分配等方面进行了认真的复核，未发现基金管理人存在损害基金份额持有人利益的行为。

5.3 托管人对本年度报告中财务信息等内容的真实、准确和完整发表意见

本报告期内，由中海基金管理有限公司编制本托管人复核的本报告中的财务指标、净值表现、收益分配情况、财务会计报告（注：财务会计报告中的“金融工具风险及管理”部分未在托管人复核范围内）、投资组合报告等内容真实、准确、完整。

§ 6 审计报告

6.1 审计报告基本信息

财务报表是否经过审计	是
审计意见类型	标准无保留意见
审计报告编号	安永华明（2022）审字第 61372718_B21 号

6.2 审计报告的基本内容

审计报告标题	审计报告
审计报告收件人	中海医药健康产业精选灵活配置混合型证券投资基金全体基金份额持有人：
审计意见	我们审计了中海医药健康产业精选灵活配置混合型证券投资基金的财务报表，包括 2021 年 12 月 31 日的资产负债表，2021 年度的利润表、所有者权益（基金净值）变动表以及相关财务报表附注。我们认为，后附的中海医药健康产业精选灵活配置混合型证券投资基金的财务报表在所有重大方面按照企业会计准则的规定编制，公允反映了中海医药健康产业精选灵活配置混合型证券投资基金 2021 年 12 月 31 日的财务状况以及 2021 年度的经营成果和净值变动情况。
形成审计意见的基础	我们按照中国注册会计师审计准则的规定执行了审计工作。审计报告的“注册会计师对财务报表审计的责任”部分进一步阐述了我们在这些准则下的责任。按照中国注册会计师职业道德守则，我们独立于中海医药健康产业精选灵活配置混合型证券投资基金，并履行了职业道德方面的其他责任。我们相信，我们获取的审计证据是充分、适当的，为发表审计意见提供了基础。
其他信息	中海医药健康产业精选灵活配置混合型证券投资基金管理层对其他信息负责。其他信息包括年度报告中涵盖的信息，但不包括财务报表和我们的审计报告。 我们对财务报表发表的审计意见不涵盖其他信息，我们也不对其他信息发表任何形式的鉴证结论。 结合我们对财务报表的审计，我们的责任是阅读其他信息，在此过程中，考虑其他信息是否与财务报表或我们在审计过程中了解到的情况存在重大不一致或者似乎存在重大错报。 基于我们已执行的工作，如果我们确定其他信息存在重大错报，我们应当报告该事实。在这方面，我们无任何事项需要报告。
管理层和治理层对财务报表的责任	管理层负责按照企业会计准则的规定编制财务报表，使其实现公允反映，并设计、执行和维护必要的内部控制，以使财务报表不存在由于舞弊或错误导致的重大错报。 在编制财务报表时，管理层负责评估中海医药健康产业精选灵活配

	<p>置混合型证券投资基金的持续经营能力,披露与持续经营相关的事项(如适用),并运用持续经营假设,除非计划进行清算、终止运营或别无其他现实的选择。</p> <p>治理层负责监督中海医药健康产业精选灵活配置混合型证券投资基金的财务报告过程。</p>
注册会计师对财务报表审计的责任	<p>我们的目标是对财务报表整体是否不存在由于舞弊或错误导致的重大错报获取合理保证,并出具包含审计意见的审计报告。合理保证是高水平的保证,但并不能保证按照审计准则执行的审计在某一重大错报存在时总能发现。错报可能由于舞弊或错误导致,如果合理预期错报单独或汇总起来可能影响财务报表使用者依据财务报表作出的经济决策,则通常认为错报是重大的。</p> <p>在按照审计准则执行审计工作的过程中,我们运用职业判断,并保持职业怀疑。同时,我们也执行以下工作:</p> <p>(1) 识别和评估由于舞弊或错误导致的财务报表重大错报风险,设计和实施审计程序以应对这些风险,并获取充分、适当的审计证据,作为发表审计意见的基础。由于舞弊可能涉及串通、伪造、故意遗漏、虚假陈述或凌驾于内部控制之上,未能发现由于舞弊导致的重大错报的风险高于未能发现由于错误导致的重大错报的风险。</p> <p>(2) 了解与审计相关的内部控制,以设计恰当的审计程序,但目的并非对内部控制的有效性发表意见。</p> <p>(3) 评价管理层选用会计政策的恰当性和作出会计估计及相关披露的合理性。</p> <p>(4) 对管理层使用持续经营假设的恰当性得出结论。同时,根据获取的审计证据,就可能导致对中海医药健康产业精选灵活配置混合型证券投资基金持续经营能力产生重大疑虑的事项或情况是否存在重大不确定性得出结论。如果我们得出结论认为存在重大不确定性,审计准则要求我们在审计报告中提请报表使用者注意财务报表中的相关披露;如果披露不充分,我们应当发表非无保留意见。我们的结论基于截至审计报告日可获得的信息。然而,未来的事项或情况可能导致中海医药健康产业精选灵活配置混合型证券投资</p>

	<p>基金不能持续经营。</p> <p>(5) 评价财务报表的总体列报(包括披露)、结构和内容,并评价财务报表是否公允反映相关交易和事项。</p> <p>我们与治理层就计划的审计范围、时间安排和重大审计发现等事项进行沟通,包括沟通我们在审计中识别出的值得关注的内部控制缺陷。</p>
会计师事务所的名称	安永华明会计师事务所(特殊普通合伙)
注册会计师的姓名	陈露 蔺育化
会计师事务所的地址	北京市东城区东长安街1号东方广场安永大楼17层01-12室
审计报告日期	2022年3月24日

§ 7 年度财务报表

7.1 资产负债表

会计主体：中海医药健康产业精选灵活配置混合型证券投资基金

报告截止日：2021 年 12 月 31 日

单位：人民币元

资产	附注号	本期末 2021 年 12 月 31 日	上年度末 2020 年 12 月 31 日
资产：			
银行存款	7.4.7.1	67,394,538.74	79,385,662.50
结算备付金		2,330,278.03	1,265,890.86
存出保证金		428,752.17	307,620.53
交易性金融资产	7.4.7.2	770,543,965.87	875,303,885.95
其中：股票投资		769,754,174.53	875,303,885.95
基金投资		-	-
债券投资		789,791.34	-
资产支持证券投资		-	-
贵金属投资		-	-
衍生金融资产	7.4.7.3	-	-
买入返售金融资产	7.4.7.4	-	-
应收证券清算款		8,336,973.11	8,957,014.21
应收利息	7.4.7.5	8,749.52	17,992.14
应收股利		-	-
应收申购款		619,337.86	4,738,286.98
递延所得税资产		-	-
其他资产	7.4.7.6	-	-
资产总计		849,662,595.30	969,976,353.17
负债和所有者权益	附注号	本期末 2021 年 12 月 31 日	上年度末 2020 年 12 月 31 日
负债：			
短期借款		-	-
交易性金融负债		-	-
衍生金融负债	7.4.7.3	-	-
卖出回购金融资产款		-	-
应付证券清算款		13,919,641.27	3,737,939.44
应付赎回款		591,363.84	7,451,354.59
应付管理人报酬		1,083,682.58	1,199,816.00
应付托管费		180,613.74	199,969.34
应付销售服务费		164,936.02	227,004.14
应付交易费用	7.4.7.7	946,379.91	675,250.87
应交税费		-	-
应付利息		-	-

应付利润		-	-
递延所得税负债		-	-
其他负债	7.4.7.8	190,865.88	206,944.53
负债合计		17,077,483.24	13,698,278.91
所有者权益：			
实收基金	7.4.7.9	401,174,877.49	387,982,889.75
未分配利润	7.4.7.10	431,410,234.57	568,295,184.51
所有者权益合计		832,585,112.06	956,278,074.26
负债和所有者权益总计		849,662,595.30	969,976,353.17

注：报告截止日 2021 年 12 月 31 日，中海医药混合 A 基金份额净值 2.112 元，基金份额总额 303,904,999.45 份；中海医药混合 C 基金份额净值 1.962 元，基金份额总额 97,269,878.04 份。中海医药混合份额总额合计为 401,174,877.49 份。

7.2 利润表

会计主体：中海医药健康产业精选灵活配置混合型证券投资基金

本报告期：2021 年 1 月 1 日至 2021 年 12 月 31 日

单位：人民币元

项目	附注号	本期 2021 年 1 月 1 日至 2021 年 12 月 31 日	上年度可比期间 2020 年 1 月 1 日至 2020 年 12 月 31 日
一、收入		-555,436.47	499,696,161.01
1.利息收入		1,010,042.95	997,688.43
其中：存款利息收入	7.4.7.11	1,009,964.14	991,697.21
债券利息收入		78.81	5,991.22
资产支持证券利息收入		-	-
买入返售金融资产收入		-	-
证券出借利息收入		-	-
其他利息收入		-	-
2.投资收益（损失以“-”填列）		190,153,447.02	330,692,535.64
其中：股票投资收益	7.4.7.12	187,466,058.44	328,286,129.96
基金投资收益		-	-
债券投资收益	7.4.7.13	97,042.00	66,100.48
资产支持证券投资收益	7.4.7.13.5	-	-
贵金属投资收益	7.4.7.14	-	-
衍生工具收益	7.4.7.15	-	-
股利收益	7.4.7.16	2,590,346.58	2,340,305.20
3.公允价值变动收益（损失以“-”号填列）	7.4.7.17	-193,798,069.83	160,080,419.66
4.汇兑收益（损失以“-”号填列）		-	-
5.其他收入（损失以“-”号填列）	7.4.7.18	2,079,143.39	7,925,517.28

列)			
减：二、费用		25,374,073.63	30,750,707.97
1. 管理人报酬	7.4.10.2.1	12,891,399.38	15,607,781.03
2. 托管费	7.4.10.2.2	2,148,566.56	2,601,296.88
3. 销售服务费	7.4.10.2.3	2,158,939.31	2,760,803.20
4. 交易费用	7.4.7.19	7,940,408.16	9,537,475.98
5. 利息支出		-	-
其中：卖出回购金融资产支出		-	-
6. 税金及附加		0.25	0.24
7. 其他费用	7.4.7.20	234,759.97	243,350.64
三、利润总额（亏损总额以“-”号填列）		-25,929,510.10	468,945,453.04
减：所得税费用		-	-
四、净利润（净亏损以“-”号填列）		-25,929,510.10	468,945,453.04

7.3 所有者权益（基金净值）变动表

会计主体：中海医药健康产业精选灵活配置混合型证券投资基金

本报告期：2021 年 1 月 1 日至 2021 年 12 月 31 日

单位：人民币元

项目	本期 2021 年 1 月 1 日至 2021 年 12 月 31 日		
	实收基金	未分配利润	所有者权益合计
一、期初所有者权益（基金净值）	387,982,889.75	568,295,184.51	956,278,074.26
二、本期经营活动产生的基金净值变动数（本期利润）	-	-25,929,510.10	-25,929,510.10
三、本期基金份额交易产生的基金净值变动数（净值减少以“-”号填列）	13,191,987.74	15,816,897.09	29,008,884.83
其中：1. 基金申购款	352,586,996.80	500,709,830.18	853,296,826.98
2. 基金赎回款	-339,395,009.06	-484,892,933.09	-824,287,942.15
四、本期向基金份额持有人分配利润产生的基金净值变动（净值减少以“-”号填列）	-	-126,772,336.93	-126,772,336.93
五、期末所有者权益（基	401,174,877.49	431,410,234.57	832,585,112.06

项目	上年度可比期间 2020 年 1 月 1 日至 2020 年 12 月 31 日		
	实收基金	未分配利润	所有者权益合计
	金净值)		
一、期初所有者权益（基金净值）	657,905,942.04	522,313,157.14	1,180,219,099.18
二、本期经营活动产生的基金净值变动数（本期利润）	-	468,945,453.04	468,945,453.04
三、本期基金份额交易产生的基金净值变动数（净值减少以“-”号填列）	-269,923,052.29	-294,884,479.84	-564,807,532.13
其中：1. 基金申购款	831,203,535.44	928,981,946.09	1,760,185,481.53
2. 基金赎回款	-1,101,126,587.73	-1,223,866,425.93	-2,324,993,013.66
四、本期向基金份额持有人分配利润产生的基金净值变动（净值减少以“-”号填列）	-	-128,078,945.83	-128,078,945.83
五、期末所有者权益（基金净值）	387,982,889.75	568,295,184.51	956,278,074.26

报表附注为财务报表的组成部分。

本报告 7.1 至 7.4 财务报表由下列负责人签署：

 曾杰 李俊 周琳
 基金管理人负责人 主管会计工作负责人 会计机构负责人

7.4 报表附注

7.4.1 基金基本情况

中海医药健康产业精选灵活配置混合型证券投资基金（以下简称“本基金”）经中国证券监督管理委员会（以下简称“中国证监会”）证监许可[2014]1137号《关于准予中海医药健康产业精选灵活配置混合型证券投资基金注册的批复》核准，由基金管理人中海基金管理有限公司向社会公开发行募集，基金合同于2014年12月17日正式生效，首次设立募集规模为623,742,911.42份基金份额。本基金为契约型开放式，存续期限不定。本基金的基金管理人和注册登记机构均为中海基金管理有限公司，基金托管人为上海浦东发展银行股份有限公司。

本基金的投资范围为具有良好流动性的金融工具，包括国内依法发行上市的股票（包括中小

板、创业板及其他中国证监会批准上市的股票)、权证、债券、资产支持证券以及法律法规或中国证监会允许基金投资的其他金融工具(但须符合中国证监会相关规定)。本基金的业绩比较基准为:中证医药卫生指数收益率×50%+中证全债指数收益率×50%。

7.4.2 会计报表的编制基础

本财务报表系按照财政部颁布的《企业会计准则—基本准则》以及其后颁布及修订的具体会计准则、应用指南、解释以及其他相关规定(以下统称“企业会计准则”)编制,同时,对于在具体会计核算和信息披露方面,也参考了中国证券投资基金业协会修订并发布的《证券投资基金会计核算业务指引》、中国证监会制定的《中国证监会关于证券投资基金估值业务的指导意见》、《公开募集证券投资基金信息披露管理办法》、《证券投资基金信息披露内容与格式准则》第2号《年度报告的内容与格式》、《证券投资基金信息披露编报规则》第3号《会计报表附注的编制及披露》、《证券投资基金信息披露XBRL模板第3号<年度报告和中期报告>》、其他中国证监会及中国证券投资基金业协会颁布的相关规定。

本财务报表以本基金持续经营为基础列报。

7.4.3 遵循企业会计准则及其他有关规定的声明

本财务报表符合企业会计准则的要求,真实、完整地反映了本基金于2021年12月31日的财务状况以及2021年度的经营成果和净值变动情况。

7.4.4 重要会计政策和会计估计

本基金财务报表所载财务信息依照企业会计准则、《证券投资基金会计核算业务指引》和其他相关规定所厘定的主要会计政策和会计估计编制。

7.4.4.1 会计年度

本基金会计年度采用公历年度,即每年自1月1日起至12月31日止。

7.4.4.2 记账本位币

本基金记账本位币和编制本财务报表所采用的货币均为人民币。除有特别说明外,均以人民币元为单位表示。

7.4.4.3 金融资产和金融负债的分类

金融工具是指形成本基金的金融资产(或负债),并形成其他单位的金融负债(或资产)或权益工具的合同。

(1) 金融资产分类

本基金的金融资产于初始确认时分为以下两类:以公允价值计量且其变动计入当期损益的金

融资产、贷款和应收款项；

本基金持有的以公允价值计量且其变动计入当期损益的金融资产主要包括股票投资和债券投资；

(2) 金融负债分类

本基金的金融负债于初始确认时归类为以公允价值计量且其变动计入当期损益的金融负债和其他金融负债。本基金目前持有的金融负债划分为其他金融负债。

7.4.4.4 金融资产和金融负债的初始确认、后续计量和终止确认

本基金于成为金融工具合同的一方时确认一项金融资产或金融负债。

划分为以公允价值计量且其变动计入当期损益的金融资产的股票和债券，按照取得时的公允价值作为初始确认金额，相关的交易费用在发生时计入当期损益；

在持有以公允价值计量且其变动计入当期损益的金融资产期间取得的利息或现金股利，应当确认为当期收益。每日，本基金将以公允价值计量且其变动计入当期损益的金融资产或金融负债的公允价值变动计入当期损益；

处置该金融资产或金融负债时，其公允价值与初始入账金额之间的差额应确认为投资收益，同时调整公允价值变动收益；

当收取该金融资产现金流量的合同权利终止，或该收取金融资产现金流量的权利已转移，且符合金融资产转移的终止确认条件的，金融资产将终止确认；

当金融负债的现时义务全部或部分已经解除的，该金融负债或其一部分将终止确认；

本基金已将金融资产所有权上几乎所有的风险和报酬转移给转入方的，终止确认该金融资产；保留了金融资产所有权上几乎所有的风险和报酬的，不终止确认该金融资产；本基金既没有转移也没有保留金融资产所有权上几乎所有的风险和报酬的，分别下列情况处理：放弃了对该金融资产控制的，终止确认该金融资产并确认产生的资产和负债；未放弃对该金融资产控制的，按照其继续涉入所转移金融资产的程度确认有关金融资产，并相应确认有关负债。

本基金主要金融工具的成本计价方法具体如下：

(1) 股票投资

买入股票于成交日确认为股票投资，股票投资成本按成交日应支付的全部价款扣除交易费用入账；

卖出股票于成交日确认股票投资收益，卖出股票的成本按移动加权平均法于成交日结转；

(2) 债券投资

买入债券于成交日确认为债券投资。债券投资成本按成交日应支付的全部价款扣除交易费用

入账，其中所包含的债券应收利息单独核算，不构成债券投资成本；

买入零息债券视同到期一次性还本付息的附息债券，根据其发行价、到期价和发行期限按直线法推算内含票面利率后，按上述会计处理方法核算；

卖出债券于成交日确认债券投资收益，卖出债券的成本按移动加权平均法结转；

(3) 权证投资

买入权证于成交日确认为权证投资。权证投资成本按成交日应支付的全部价款扣除交易费用后入账；

卖出权证于成交日确认衍生工具投资收益，卖出权证的成本按移动加权平均法于成交日结转；

(4) 分离交易可转债

申购新发行的分离交易可转债于获得日，按可分离权证公允价值占分离交易可转债全部公允价值的比例将购买分离交易可转债实际支付全部价款的一部分确认为权证投资成本，按实际支付的全部价款扣减可分离权证确定的成本确认债券成本；

上市后，上市流通的债券和权证分别按上述(2)、(3)中相关原则进行计算；

(5) 回购协议

本基金持有的回购协议（封闭式回购），以成本列示，按实际利率（当实际利率与合同利率差异较小时，也可以用合同利率）在实际持有期间内逐日计提利息。

7.4.4.5 金融资产和金融负债的估值原则

公允价值，是指市场参与者在计量日发生的有序交易中，出售一项资产所能收到或者转移一项负债所需支付的价格。本基金以公允价值计量相关资产或负债，假定出售资产或者转移负债的有序交易在相关资产或负债的主要市场进行；不存在主要市场的，本基金假定该交易在相关资产或负债的最有利市场进行。主要市场（或最有利市场）是本基金在计量日能够进入的交易市场。本基金采用市场参与者在对该资产或负债定价时为实现其经济利益最大化所使用的假设。

在财务报表中以公允价值计量或披露的资产和负债，根据对公允价值计量整体而言具有重要意义的最低层次输入值，确定所属的公允价值层次：第一层次输入值，在计量日能够取得的相同资产或负债在活跃市场上未经调整的报价；第二层次输入值，除第一层次输入值外相关资产或负债直接或间接可观察的输入值；第三层次输入值，相关资产或负债的不可观察输入值。

每个资产负债表日，本基金对在财务报表中确认的持续以公允价值计量的资产和负债进行重新评估，以确定是否在公允价值计量层次之间发生转换。

本基金持有的金融工具按如下原则确定公允价值并进行估值：

(1) 存在活跃市场的金融工具，按照估值日能够取得的相同资产或负债在活跃市场上未经调整

的报价作为公允价值；估值日无报价且最近交易日后未发生影响公允价值计量的重大事件的，应采用最近交易日的报价确定公允价值。有充足证据表明估值日或最近交易日的报价不能真实反映公允价值的，应对报价进行调整，确定公允价值。

与上述投资品种相同，但具有不同特征的，应以相同资产或负债的公允价值为基础，并在估值技术中考虑不同特征因素的影响。特征是指对资产出售或使用的限制等，如果该限制是针对资产持有者的，那么在估值技术中不应将该限制作为特征考虑。此外，基金管理人不应考虑因大量持有相关资产或负债所产生的溢价或折价；

(2) 不存在活跃市场的金融工具，应采用在当前情况下适用并且有足够可利用数据和其他信息支持的估值技术确定公允价值。采用估值技术确定公允价值时，应优先使用可观察输入值，只有在无法取得相关资产或负债可观察输入值或取得不切实可行的情况下，才使用不可观察输入值；

(3) 如有确凿证据表明按上述方法进行估值不能客观反映其公允价值的，基金管理人可根据具体情况与基金托管人商定后，按最能反映公允价值的方法估值；

(4) 如有新增事项，按国家最新规定估值。

7.4.4.6 金融资产和金融负债的抵销

当本基金具有抵销已确认金融资产和金融负债的法定权利，且该种法定权利现在是可执行的，同时本基金计划以净额结算或同时变现该金融资产和清偿该金融负债时，金融资产和金融负债以相互抵销后的金额在资产负债表内列示。除此以外，金融资产和金融负债在资产负债表内分别列示，不予相互抵销。

7.4.4.7 实收基金

实收基金为对外发行的基金份额总额所对应的金额。由于申购和赎回引起的实收基金变动分别于基金申购确认日及基金赎回确认日确认。上述申购和赎回分别包括基金转换所引起的转入基金的实收基金增加和转出基金的实收基金减少。

7.4.4.8 损益平准金

损益平准金包括已实现损益平准金和未实现损益平准金。已实现损益平准金指在申购或赎回基金份额时，申购或赎回款项中包含的按累计未分配的已实现收益/（损失）占基金净值比例计算的金额。未实现损益平准金指在申购或赎回基金份额时，申购或赎回款项中包含的按累计未实现利得/（损失）占基金净值比例计算的金额。损益平准金于基金申购确认日或基金赎回确认日确认。

未实现损益平准金与已实现损益平准金均在“损益平准金”科目中核算，并于期末全额转入“未分配利润/（累计亏损）”。

7.4.4.9 收入/(损失)的确认和计量

(1) 存款利息收入按存款的本金与适用的利率逐日计提的金额入账。若提前支取定期存款，按协议规定的利率及持有期重新计算存款利息收入，并根据提前支取所实际收到的利息收入与账面已确认的利息收入的差额确认利息损失，列入利息收入减项，存款利息收入以净额列示；

(2) 债券利息收入按债券票面价值与票面利率或内含票面利率计算的金额扣除应由债券发行企业代扣代缴的个人所得税后的净额确认，在债券实际持有期内逐日计提；

(3) 资产支持证券利息收入按证券票面价值与票面利率计算的金额，扣除应由资产支持证券发行企业代扣代缴的个人所得税后的净额确认，在证券实际持有期内逐日计提；

(4) 买入返售金融资产收入，按买入返售金融资产的成本及实际利率（当实际利率与合同利率差异较小时，也可以用合同利率），在回购期内逐日计提；

(5) 股票投资收益/（损失）于卖出股票成交日确认，并按卖出股票成交金额与其成本的差额入账；

(6) 债券投资收益/（损失）于成交日确认，并按成交总额与其成本、应收利息的差额入账；

(7) 资产支持证券投资收益/（损失）于成交日确认，并按成交总额与其成本、应收利息的差额入账；

(8) 权证收益/（损失）于卖出权证成交日确认，并按卖出权证成交金额与其成本的差额入账；

(9) 股利收益于除息日确认，并按上市公司宣告的分红派息比例计算的金额扣除应由上市公司代扣代缴的个人所得税后的净额入账；

(10) 公允价值变动收益/（损失）系本基金持有的以公允价值计量且其变动计入当期损益的金融资产、以公允价值计量且其变动计入当期损益的金融负债等公允价值变动形成的应计入当期损益的利得或损失；

(11) 其他收入在经济利益很可能流入从而导致资产增加或者负债减少、且经济利益的流入额能够可靠计量时确认。

7.4.4.10 费用的确认和计量

本基金的管理人报酬、托管费及销售服务费等费用在费用涵盖期间按基金合同或相关公告约定的费率和计算方法逐日确认。

其他金融负债在持有期间确认的利息支出按实际利率法计算，实际利率法与直线法差异较小的则按直线法计算。

7.4.4.11 基金的收益分配政策

(1) 在符合有关基金分红条件的前提下，本基金每年收益分配次数最多为 10 次，若《基金合

同》生效不满 3 个月可不进行收益分配；

(2) 本基金收益分配方式分两种：现金分红与红利再投资，投资者可选择现金红利或将现金红利自动转为相应类别的基金份额进行再投资；若投资者不选择，本基金默认的收益分配方式是现金分红；

(3) 基金收益分配后基金份额净值不能低于面值，即基金收益分配基准日的基金份额净值减去每单位基金份额收益分配金额后不能低于面值；

(4) 同一类别每一基金份额享有同等分配权；

(5) 法律法规或监管机关另有规定的，从其规定。

7.4.5 会计政策和会计估计变更以及差错更正的说明

7.4.5.1 会计政策变更的说明

本基金本报告期无会计政策变更。

7.4.5.2 会计估计变更的说明

本基金本报告期无会计估计变更。

7.4.5.3 差错更正的说明

本基金本报告期无重大会计差错的内容和更正金额。

7.4.6 税项

7.4.6.1 印花税

经国务院批准，财政部、国家税务总局研究决定，自 2008 年 4 月 24 日起，调整证券（股票）交易印花税税率，由原先的 3‰调整为 1‰；

经国务院批准，财政部、国家税务总局研究决定，自 2008 年 9 月 19 日起，调整由出让方按证券（股票）交易印花税税率缴纳印花税，受让方不再征收，税率不变；

根据财政部、国家税务总局财税[2005]103 号文《关于股权分置试点改革有关税收政策问题的通知》的规定，股权分置改革过程中因非流通股股东向流通股股东支付对价而发生的股权转让，暂免征收印花税。

7.4.6.2 增值税

根据财政部、国家税务总局财税[2016]36 号文《关于全面推开营业税改增值税试点的通知》的规定，经国务院批准，自 2016 年 5 月 1 日起在全国范围内全面推开营业税改征增值税试点，金融业纳入试点范围，由缴纳营业税改为缴纳增值税。对证券投资基金（封闭式证券投资基金，开放式证券投资基金）管理人运用基金买卖股票、债券的转让收入免征增值税；国债、地方政府债

利息收入以及金融同业往来利息收入免征增值税；存款利息收入不征收增值税；

根据财政部、国家税务总局财税[2016]46 号文《关于进一步明确全面推开营改增试点金融业有关政策的通知》的规定，金融机构开展的质押式买入返售金融商品业务及持有政策性金融债券取得的利息收入属于金融同业往来利息收入；

根据财政部、国家税务总局财税[2016]70 号文《关于金融机构同业往来等增值税政策的补充通知》的规定，金融机构开展的买断式买入返售金融商品业务、同业存款、同业存单以及持有金融债券取得的利息收入属于金融同业往来利息收入；

根据财政部、国家税务总局财税[2016]140 号文《关于明确金融、房地产开发、教育辅助服务等增值税政策的通知》的规定，资管产品运营过程中发生的增值税应税行为，以资管产品管理人为增值税纳税人；

根据财政部、国家税务总局财税[2017]56 号文《关于资管产品增值税有关问题的通知》的规定，自 2018 年 1 月 1 日起，资管产品管理人运营资管产品过程中发生的增值税应税行为，暂适用简易计税方法，按照 3% 的征收率缴纳增值税。对资管产品在 2018 年 1 月 1 日前运营过程中发生的增值税应税行为，未缴纳增值税的，不再缴纳；已缴纳增值税的，已纳税额从资管产品管理人以后月份的增值税应纳税额中抵减。

7.4.6.3 城市维护建设税、教育费附加、地方教育附加

根据《中华人民共和国城市维护建设税暂行条例（2011 年修订）》、《征收教育费附加的暂行规定（2011 年修订）》及相关地方教育附加的征收规定，凡缴纳消费税、增值税、营业税的单位和个人，都应当依照规定缴纳城市维护建设税、教育费附加（除按照相关规定缴纳农村教育事业费附加的单位外）及地方教育费附加。

7.4.6.4 企业所得税

根据财政部、国家税务总局财税[2004]78 号文《关于证券投资基金税收政策的通知》的规定，自 2004 年 1 月 1 日起，对证券投资基金（封闭式证券投资基金，开放式证券投资基金）管理人运用基金买卖股票、债券的差价收入，继续免征企业所得税；

根据财政部、国家税务总局财税[2005]103 号文《关于股权分置试点改革有关税收政策问题的通知》的规定，股权分置改革中非流通股股东通过对价方式向流通股股东支付的股份、现金等收入，暂免征收流通股股东应缴纳的企业所得税；

根据财政部、国家税务总局财税[2008]1 号文《关于企业所得税若干优惠政策的通知》的规定，对证券投资基金从证券市场中取得的收入，包括买卖股票、债券的差价收入，股权的股息、红利收入，债券的利息收入及其他收入，暂不征收企业所得税。

7.4.6.5 个人所得税

根据财政部、国家税务总局财税[2005]103 号文《关于股权分置试点改革有关税收政策问题的通知》的规定，股权分置改革中非流通股股东通过对价方式向流通股股东支付的股份、现金等收入，暂免征收流通股股东应缴纳的个人所得税；

根据财政部、国家税务总局财税[2008]132 号文《财政部、国家税务总局关于储蓄存款利息所得有关个人所得税政策的通知》的规定，自 2008 年 10 月 9 日起，对储蓄存款利息所得暂免征收个人所得税；

根据财政部、国家税务总局、中国证监会财税[2012]85 号文《关于实施上市公司股息红利差别化个人所得税政策有关问题的通知》的规定，自 2013 年 1 月 1 日起，证券投资基金从公开发行和转让市场取得的上市公司股票，持股期限在 1 个月以内（含 1 个月）的，其股息红利所得全额计入应纳税所得额；持股期限在 1 个月以上至 1 年（含 1 年）的，暂减按 50% 计入应纳税所得额；持股期限超过 1 年的，暂减按 25% 计入应纳税所得额。上述所得统一适用 20% 的税率计征个人所得税；

根据财政部、国家税务总局、中国证监会财税[2015]101 号文《关于上市公司股息红利差别化个人所得税政策有关问题的通知》的规定，自 2015 年 9 月 8 日起，证券投资基金从公开发行和转让市场取得的上市公司股票，持股期限超过 1 年的，股息红利所得暂免征收个人所得税。

7.4.7 重要财务报表项目的说明

7.4.7.1 银行存款

单位：人民币元

项目	本期末 2021 年 12 月 31 日	上年度末 2020 年 12 月 31 日
活期存款	67,394,538.74	79,385,662.50
定期存款	-	-
其中：存款期限 1 个月以内	-	-
存款期限 1-3 个月	-	-
存款期限 3 个月以上	-	-
其他存款	-	-
合计：	67,394,538.74	79,385,662.50

7.4.7.2 交易性金融资产

单位：人民币元

项目	本期末 2021 年 12 月 31 日

	成本	公允价值	公允价值变动
股票	706,719,453.36	769,754,174.53	63,034,721.17
贵金属投资-金交所黄金合约	-	-	-
债券	交易所市场	789,600.00	789,791.34
	银行间市场	-	-
	合计	789,600.00	789,791.34
资产支持证券	-	-	-
基金	-	-	-
其他	-	-	-
合计	707,509,053.36	770,543,965.87	63,034,912.51
项目	上年度末 2020年12月31日		
	成本	公允价值	公允价值变动
股票	618,470,903.61	875,303,885.95	256,832,982.34
贵金属投资-金交所黄金合约	-	-	-
债券	交易所市场	-	-
	银行间市场	-	-
	合计	-	-
资产支持证券	-	-	-
基金	-	-	-
其他	-	-	-
合计	618,470,903.61	875,303,885.95	256,832,982.34

7.4.7.3 衍生金融资产/负债

注：本基金在本报告期末及上年度末均未持有衍生金融资产/负债。

7.4.7.4 买入返售金融资产

7.4.7.4.1 各项买入返售金融资产期末余额

注：本基金在本报告期末及上年度末均未持有买入返售金融资产。

7.4.7.4.2 期末买断式逆回购交易中取得的债券

注：本基金在本报告期末及上年度末无买断式逆回购交易中取得的债券。

7.4.7.5 应收利息

单位：人民币元

项目	本期末 2021年12月31日	上年度末 2020年12月31日
应收活期存款利息	7,489.96	17,283.94

应收定期存款利息	-	-
应收其他存款利息	-	-
应收结算备付金利息	1,048.60	569.70
应收债券利息	17.96	-
应收资产支持证券利息	-	-
应收买入返售证券利息	-	-
应收申购款利息	-	-
应收黄金合约拆借孳息	-	-
应收出借证券利息	-	-
其他	193.00	138.50
合计	8,749.52	17,992.14

7.4.7.6 其他资产

注：本基金在本报告期末及上年度末均未持有其他资产。

7.4.7.7 应付交易费用

单位：人民币元

项目	本期末 2021年12月31日	上年度末 2020年12月31日
交易所市场应付交易费用	946,379.91	675,250.87
银行间市场应付交易费用	-	-
合计	946,379.91	675,250.87

7.4.7.8 其他负债

单位：人民币元

项目	本期末 2021年12月31日	上年度末 2020年12月31日
应付券商交易单元保证金	-	-
应付赎回费	865.88	16,944.53
应付证券出借违约金	-	-
预提费用	190,000.00	190,000.00
合计	190,865.88	206,944.53

7.4.7.9 实收基金

金额单位：人民币元

中海医药混合 A	
项目	本期 2021年1月1日至2021年12月31日

	基金份额（份）	账面金额
上年度末	275,842,392.34	275,842,392.34
本期申购	237,441,833.11	237,441,833.11
本期赎回（以“-”号填列）	-209,379,226.00	-209,379,226.00
- 基金拆分/份额折算前	-	-
基金拆分/份额折算变动份额	-	-
本期申购	-	-
本期赎回（以“-”号填列）	-	-
本期末	303,904,999.45	303,904,999.45

金额单位：人民币元

中海医药混合 C		
项目	本期 2021 年 1 月 1 日至 2021 年 12 月 31 日	
	基金份额（份）	账面金额
上年度末	112,140,497.41	112,140,497.41
本期申购	115,145,163.69	115,145,163.69
本期赎回（以“-”号填列）	-130,015,783.06	-130,015,783.06
- 基金拆分/份额折算前	-	-
基金拆分/份额折算变动份额	-	-
本期申购	-	-
本期赎回（以“-”号填列）	-	-
本期末	97,269,878.04	97,269,878.04

注：本基金本期申购包含红利再投、转换入份额，本期赎回包含转换出份额。

7.4.7.10 未分配利润

单位：人民币元

中海医药混合 A			
项目	已实现部分	未实现部分	未分配利润合计
上年度末	170,802,632.20	243,662,167.94	414,464,800.14
本期利润	122,800,179.77	-146,474,118.18	-23,673,938.41
本期基金份额交易产生的变动数	36,207,366.33	6,017,052.33	42,224,418.66
其中：基金申购款	218,400,535.13	134,923,154.96	353,323,690.09
基金赎回款	-182,193,168.80	-128,906,102.63	-311,099,271.43
本期已分配利润	-95,213,535.59	-	-95,213,535.59
本期末	234,596,642.71	103,205,102.09	337,801,744.80

单位：人民币元

中海医药混合 C			
项目	已实现部分	未实现部分	未分配利润合计

上年度末	57,116,530.26	96,713,854.11	153,830,384.37
本期利润	45,068,379.96	-47,323,951.65	-2,255,571.69
本期基金份额交易产生的变动数	-11,083,763.27	-15,323,758.30	-26,407,521.57
其中：基金申购款	85,545,343.78	61,840,796.31	147,386,140.09
基金赎回款	-96,629,107.05	-77,164,554.61	-173,793,661.66
本期已分配利润	-31,558,801.34	-	-31,558,801.34
本期末	59,542,345.61	34,066,144.16	93,608,489.77

7.4.7.11 存款利息收入

单位：人民币元

项目	本期 2021年1月1日至2021年 12月31日	上年度可比期间 2020年1月1日至2020年12月31 日
活期存款利息收入	968,062.46	938,178.82
定期存款利息收入	-	-
其他存款利息收入	-	-
结算备付金利息收入	33,313.03	42,837.07
其他	8,588.65	10,681.32
合计	1,009,964.14	991,697.21

7.4.7.12 股票投资收益

7.4.7.12.1 股票投资收益——买卖股票差价收入

单位：人民币元

项目	本期 2021年1月1日至2021 年12月31日	上年度可比期间 2020年1月1日至2020 年12月31日
卖出股票成交总额	3,025,590,902.58	3,794,230,474.61
减：卖出股票成本总额	2,838,124,844.14	3,465,944,344.65
买卖股票差价收入	187,466,058.44	328,286,129.96

7.4.7.13 债券投资收益

7.4.7.13.1 债券投资收益项目构成

单位：人民币元

项目	本期 2021年1月1日至2021 年12月31日	上年度可比期间 2020年1月1日至2020年 12月31日
债券投资收益——买卖债券（、债	97,042.00	66,100.48

转股及债券到期兑付) 差价收入		
债券投资收益——赎回差价收入	-	-
债券投资收益——申购差价收入	-	-
合计	97,042.00	66,100.48

7.4.7.13.2 债券投资收益——买卖债券差价收入

单位：人民币元

项目	本期 2021年1月1日至2021 年12月31日	上年度可比期间 2020年1月1日至2020年 12月31日
卖出债券（、债转股及债券到期兑 付）成交总额	373,104.92	12,829,977.75
减：卖出债券（、债转股及债券到 期兑付）成本总额	276,000.00	12,436,612.80
减：应收利息总额	62.92	327,264.47
买卖债券差价收入	97,042.00	66,100.48

7.4.7.13.3 债券投资收益——赎回差价收入

注：本基金在本报告期及上年度可比期间均无债券投资收益—赎回差价收入。

7.4.7.13.4 债券投资收益——申购差价收入

注：本基金在本报告期及上年度可比期间均无债券投资收益—申购差价收入。

7.4.7.13.5 资产支持证券投资收益

注：本基金在本报告期及上年度可比期间均无资产支持证券投资收益。

7.4.7.14 贵金属投资收益

7.4.7.14.1 贵金属投资收益项目构成

注：本基金在本报告期及上年度可比期间均无贵金属投资收益。

7.4.7.14.2 贵金属投资收益——买卖贵金属差价收入

注：本基金在本报告期及上年度可比期间均无贵金属投资收益。

7.4.7.14.3 贵金属投资收益——赎回差价收入

注：本基金在本报告期及上年度可比期间均无贵金属投资收益。

7.4.7.14.4 贵金属投资收益——申购差价收入

注：本基金在本报告期及上年度可比期间均无贵金属投资收益。

7.4.7.15 衍生工具收益**7.4.7.15.1 衍生工具收益——买卖权证差价收入**

注：本基金在本报告期及上年度可比期间均无衍生工具投资收益。

7.4.7.15.2 衍生工具收益 ——其他投资收益

注：本基金在本报告期及上年度可比期间均无衍生工具投资收益。

7.4.7.16 股利收益

单位：人民币元

项目	本期 2021年1月1日至2021年12月31日	上年度可比期间 2020年1月1日至2020年12月31日
股票投资产生的股利收益	2,590,346.58	2,340,305.20
其中：证券出借权益补偿收入	-	-
基金投资产生的股利收益	-	-
合计	2,590,346.58	2,340,305.20

7.4.7.17 公允价值变动收益

单位：人民币元

项目名称	本期 2021年1月1日至2021年12月31日	上年度可比期间 2020年1月1日至2020年12月31日
1. 交易性金融资产	-193,798,069.83	160,080,419.66
——股票投资	-193,798,261.17	160,080,419.66
——债券投资	191.34	-
——资产支持证券投资	-	-
——贵金属投资	-	-
——其他	-	-
2. 衍生工具	-	-
——权证投资	-	-
3. 其他	-	-
减：应税金融商品公允价值变动产生的预估增值税	-	-
合计	-193,798,069.83	160,080,419.66

7.4.7.18 其他收入

单位：人民币元

项目	本期 2021年1月1日至2021年 12月31日	上年度可比期间 2020年1月1日至2020年12 月31日
基金赎回费收入	2,049,161.98	7,879,884.48
转出基金补偿收入 000878	26,180.23	34,063.71
转出基金补偿收入 000879	3,801.18	11,569.09
合计	2,079,143.39	7,925,517.28

7.4.7.19 交易费用

单位：人民币元

项目	本期 2021年1月1日至2021年 12月31日	上年度可比期间 2020年1月1日至2020年12 月31日
交易所市场交易费用	7,940,408.16	9,537,475.98
银行间市场交易费用	-	-
交易基金产生的费用	-	-
其中：申购费	-	-
赎回费	-	-
合计	7,940,408.16	9,537,475.98

7.4.7.20 其他费用

单位：人民币元

项目	本期 2021年1月1日至2021 年12月31日	上年度可比期间 2020年1月1日至2020年 12月31日
审计费用	70,000.00	70,000.00
信息披露费	120,000.00	120,000.00
证券出借违约金	-	-
帐户服务费	36,000.00	36,000.00
银行费用	8,759.97	17,350.64
合计	234,759.97	243,350.64

7.4.8 或有事项、资产负债表日后事项的说明

7.4.8.1 或有事项

截至资产负债表日，本基金无需要披露的重大或有事项。

7.4.8.2 资产负债表日后事项

截至财务报表批准日，本基金无需要披露的资产负债表日后事项。

7.4.9 关联方关系

关联方名称	与本基金的关系
中海基金管理有限公司（“中海基金”）	基金管理人、直销机构、注册登记机构
上海浦东发展银行股份有限公司	基金托管人、代销机构
中海信托股份有限公司（“中海信托”）	基金管理人的股东
国联证券股份有限公司（“国联证券”）	基金管理人的股东、代销机构
法国爱德蒙得洛希尔银行股份有限公司（“法国洛希尔银行”）	基金管理人的股东
中海恒信资产管理（上海）有限公司（以下简称“中海恒信”）	基金管理人的控股子公司

注：下述关联交易均在正常业务范围内按一般商业条款订立。

7.4.10 本报告期及上年度可比期间的关联方交易

7.4.10.1 通过关联方交易单元进行的交易

7.4.10.1.1 股票交易

注：本报告期及上年度可比期间本基金未通过关联方交易单元进行股票交易。

7.4.10.1.2 债券交易

注：本报告期及上年度可比期间本基金未通过关联方交易单元进行债券交易。

7.4.10.1.3 债券回购交易

注：本报告期及上年度可比期间本基金未通过关联方交易单元进行债券回购交易。

7.4.10.1.4 权证交易

注：本报告期及上年度可比期间本基金未通过关联方交易单元进行权证交易。

7.4.10.1.5 应支付关联方的佣金

注：本基金本期及上年度可比期间无应支付关联方的佣金。

7.4.10.2 关联方报酬

7.4.10.2.1 基金管理费

单位：人民币元

项目	本期	上年度可比期间
	2021年1月1日至2021年12月31日	2020年1月1日至2020年12月31日

当期发生的基金应支付的管理费	12,891,399.38	15,607,781.03
其中：支付销售机构的客户维护费	4,624,712.95	6,051,740.73

注：基金管理费按前一日的基金资产净值的 1.5% 的年费率计提，计算方法如下：

$H = E \times 1.5\% / \text{当年天数}$ （H 为每日应计提的基金管理费，E 为前一日的基金资产净值）

基金管理费每日计算，逐日累计至每月月底，按月支付。

7.4.10.2.2 基金托管费

单位：人民币元

项目	本期	上年度可比期间
	2021 年 1 月 1 日至 2021 年 12 月 31 日	2020 年 1 月 1 日至 2020 年 12 月 31 日
当期发生的基金应支付的托管费	2,148,566.56	2,601,296.88

注：基金托管费按前一日的基金资产净值的 0.25% 的年费率计提。计算方法如下：

$H = E \times 0.25\% / \text{当年天数}$ （H 为每日应计提的基金托管费，E 为前一日的基金资产净值）

基金托管费每日计算，逐日累计至每月月底，按月支付。

7.4.10.2.3 销售服务费

单位：人民币元

获得销售服务费的各关联方名称	本期		
	2021 年 1 月 1 日至 2021 年 12 月 31 日		
	当期发生的基金应支付的销售服务费		
	中海医药混合 A	中海医药混合 C	合计
中海基金	-	4,281.07	4,281.07
浦发银行	-	49,855.22	49,855.22
国联证券	-	4,398.18	4,398.18
合计	-	58,534.47	58,534.47
获得销售服务费的各关联方名称	上年度可比期间		
	2020 年 1 月 1 日至 2020 年 12 月 31 日		
	当期发生的基金应支付的销售服务费		
	中海医药混合 A	中海医药混合 C	合计
中海基金	-	8,334.96	8,334.96
浦发银行	-	73,599.86	73,599.86
国联证券	-	3,610.68	3,610.68
合计	-	85,545.50	85,545.50

注：本基金 A 类基金份额不收取销售服务费，C 类基金份额的销售服务费年费率为 1.00%，销售服

务费按前一日 C 类基金份额的基金资产净值的 1.00% 年费率计提。计算方法如下：

$$H = E \times 1.00\% / \text{当年天数}$$

H 为 C 类基金份额每日应计提的销售服务费

E 为 C 类基金份额前一日基金资产净值

基金销售服务费每日计算，逐日累计至每月月底，按月支付。

7.4.10.3 与关联方进行银行间同业市场的债券(含回购)交易

注：本基金本报告期及上年度可比期间未与关联方进行银行间同业市场的债券（含回购）交易。

7.4.10.4 报告期内转融通证券出借业务发生重大关联交易事项的说明

7.4.10.4.1 与关联方通过约定申报方式进行的适用固定期限费率的证券出借业务的情况

注：本基金本报告期内及上年度可比期间均未发生转融通证券出借业务。

7.4.10.4.2 与关联方通过约定申报方式进行的适用市场化期限费率的证券出借业务的情况

注：本基金本报告期内及上年度可比期间均未发生转融通证券出借业务。

7.4.10.5 各关联方投资本基金的情况

7.4.10.5.1 报告期内基金管理人运用自有资金投资本基金的情况

注：本报告期内及上年度可比期间基金管理人未运用自有资金投资本基金。

7.4.10.5.2 报告期末除基金管理人之外的其他关联方投资本基金的情况

注：本报告期末及上年度末除基金管理人之外的其他关联方未投资本基金。

7.4.10.6 由关联方保管的银行存款余额及当期产生的利息收入

单位：人民币元

关联方名称	本期		上年度可比期间	
	2021 年 1 月 1 日至 2021 年 12 月 31 日		2020 年 1 月 1 日至 2020 年 12 月 31 日	
	期末余额	当期利息收入	期末余额	当期利息收入
浦发银行股份有限公司	67,394,538.74	968,062.46	79,385,662.50	938,178.82

注：除上表列示的金额外，本基金的证券交易结算资金通过托管银行备付金账户转存于中国证券登记结算有限责任公司，2021 年度获得的利息收入为人民币 33,313.03 元（2020 年度：人民币 42,837.07 元，2021 年末结算备付金余额为人民币 2,330,278.03 元（2020 年末：人民币 1,265,890.86 元）。

7.4.10.7 本基金在承销期内参与关联方承销证券的情况

注：本基金本报告期及上年度可比期间均未在承销期内直接购入关联方承销的证券。

7.4.10.8 其他关联交易事项的说明

本基金本报告期内及上年度可比期间无其他关联交易事项。

7.4.11 利润分配情况

中海医药混合A

金额单位：人民币元

序号	权益 登记日	除息日		每 10 份 基金份额分红 数	现金形式 发放总额	再投资形式 发放总额	本期利润分配 合计	备注
		场内	场外					
1	2021 年 12 月 30 日	-	2021 年 12 月 30 日	0.6000	9,309,634.71	8,676,733.33	17,986,368.04	
2	2021 年 9 月 29 日	-	2021 年 9 月 29 日	0.9880	14,854,972.19	13,621,882.65	28,476,854.84	
3	2021 年 6 月 24 日	-	2021 年 6 月 24 日	1.1800	25,640,908.02	7,130,304.34	32,771,212.36	
4	2021 年 3 月 26 日	-	2021 年 3 月 26 日	0.6800	11,858,648.50	4,120,451.85	15,979,100.35	
合计	-	-	-	3.4480	61,664,163.42	33,549,372.17	95,213,535.59	

中海医药混合 C

金额单位：人民币元

序号	权益 登记日	除息日		每 10 份 基金份额分红 数	现金形式 发放总额	再投资形式 发放总额	本期利润分配 合计	备注
		场内	场外					
1	2021 年 12 月 30 日	-	2021 年 12 月 30 日	0.6000	4,058,563.79	1,726,848.12	5,785,411.91	
2	2021 年 9 月 29 日	-	2021 年 9 月 29 日	0.9880	6,073,733.11	2,741,778.07	8,815,511.18	
3	2021 年 6 月 24 日	-	2021 年 6 月 24 日	1.1800	7,031,352.26	3,210,239.31	10,241,591.57	

4	2021 年 3 月 26 日		2021 年 3 月 26 日	0.6800	4,778,915.48	1,937,371.20	6,716,286.68	
合计				3.4480	21,942,564.64	9,616,236.70	31,558,801.34	

7.4.12 期末（2021 年 12 月 31 日）本基金持有的流通受限证券

7.4.12.1 因认购新发/增发证券而于期末持有的流通受限证券

金额单位：人民币元

7.4.12.1.1 受限证券类别：股票										
证券代码	证券名称	成功认购日	可流通日	流通受限类型	认购价格	期末估值单价	数量 (单位：股)	期末成本总额	期末估值总额	备注
688176	亚虹医药	2021 年 12 月 29 日	2022 年 1 月 7 日	新股未上市	22.98	22.98	26,231	602,788.38	602,788.38	-
688257	新锐股份	2021 年 10 月 19 日	2022 年 4 月 27 日	新股流通受限	62.30	61.10	2,899	180,607.70	177,128.90	-
688787	海天瑞声	2021 年 8 月 5 日	2022 年 2 月 14 日	新股流通受限	36.94	87.35	817	30,179.98	71,364.95	-
301177	迪阿股份	2021 年 12 月 8 日	2022 年 6 月 15 日	新股流通受限	116.88	116.08	403	47,102.64	46,780.24	-
301087	可孚医疗	2021 年 10 月 15 日	2022 年 4 月 25 日	新股流通受限	93.09	75.34	587	54,643.83	44,224.58	-
301035	润丰股份	2021 年 7 月 21 日	2022 年 1 月 28 日	新股流通受限	22.04	56.28	644	14,193.76	36,244.32	-
301090	华润材料	2021 年 10 月 19 日	2022 年 4 月 26 日	新股流通受限	10.45	11.22	2,764	28,883.80	31,012.08	-
301069	凯盛新材	2021 年 9 月 16 日	2022 年 3 月 28 日	新股流通受限	5.17	44.21	539	2,786.63	23,829.19	-
301093	华兰股份	2021 年 10 月 21 日	2022 年 5 月 5 日	新股流通受限	58.08	49.85	409	23,754.72	20,388.65	-
301018	申菱环境	2021 年 6 月 28 日	2022 年 1 月	新股流通受限	8.29	26.06	782	6,482.78	20,378.92	-

		日	7日								
300994	久祺股份	2021年8月2日	2022年2月14日	新股流通受限	11.90	45.45	420	4,998.00	19,089.00	-	
301100	风光股份	2021年12月10日	2022年6月17日	新股流通受限	27.81	31.14	599	16,658.19	18,652.86	-	
301060	兰卫医学	2021年9月6日	2022年3月14日	新股流通受限	4.17	30.94	587	2,447.79	18,161.78	-	
301088	戎美股份	2021年10月19日	2022年4月28日	新股流通受限	33.16	24.67	704	23,344.64	17,367.68	-	
301091	深城交	2021年10月20日	2022年4月29日	新股流通受限	36.50	31.31	524	19,126.00	16,406.44	-	
301190	善水科技	2021年12月17日	2022年6月24日	新股流通受限	27.85	27.46	575	16,013.75	15,789.50	-	
301118	恒光股份	2021年11月9日	2022年5月18日	新股流通受限	22.70	49.02	315	7,150.50	15,441.30	-	
301179	泽宇智能	2021年12月1日	2022年6月8日	新股流通受限	43.99	50.77	295	12,977.05	14,977.15	-	
301089	拓新药业	2021年10月20日	2022年4月27日	新股流通受限	19.11	67.93	220	4,204.20	14,944.60	-	
301046	能辉科技	2021年8月10日	2022年2月17日	新股流通受限	8.34	48.99	290	2,418.60	14,207.10	-	
301188	力诺特玻	2021年11月4日	2022年5月11日	新股流通受限	13.00	20.48	647	8,411.00	13,250.56	-	
301020	密封科技	2021年6月28日	2022年1月6日	新股流通受限	10.64	30.44	421	4,479.44	12,815.24	-	
301126	达嘉维康	2021年11月30日	2022年6月7日	新股流通受限	12.37	19.23	662	8,188.94	12,730.26	-	
301185	鸥玛软件	2021年11月11日	2022年5月19日	新股流通受限	11.88	21.16	578	6,866.64	12,230.48	-	
301092	争光	2021年	2022	新股流	36.31	35.52	323	11,728.13	11,472.96	-	

	股份	10月21日	2021年5月5日	通受限							
300774	倍杰特	2021年7月26日	2022年2月16日	新股流通受限	4.57	21.08	444	2,029.08	9,359.52	-	
301040	中环海陆	2021年7月26日	2022年2月7日	新股流通受限	13.57	38.51	241	3,270.37	9,280.91	-	
301078	孩子王	2021年9月30日	2022年4月14日	新股流通受限	5.77	12.14	756	4,362.12	9,177.84	-	
301062	上海艾录	2021年9月7日	2022年3月14日	新股流通受限	3.31	17.01	523	1,731.13	8,896.23	-	
301193	家联科技	2021年12月2日	2022年6月9日	新股流通受限	30.73	29.14	297	9,126.81	8,654.58	-	
301052	果麦文化	2021年8月23日	2022年2月28日	新股流通受限	8.11	33.64	252	2,043.72	8,477.28	-	
301025	读客文化	2021年7月6日	2022年1月24日	新股流通受限	1.55	20.88	403	624.65	8,414.64	-	
301066	万事利	2021年9月13日	2022年3月22日	新股流通受限	5.24	22.84	344	1,802.56	7,856.96	-	
301055	张小泉	2021年8月26日	2022年3月7日	新股流通受限	6.90	21.78	355	2,449.50	7,731.90	-	
301030	仕净科技	2021年7月15日	2022年1月24日	新股流通受限	6.10	31.52	242	1,476.20	7,627.84	-	
301081	严牌股份	2021年10月13日	2022年4月20日	新股流通受限	12.95	17.44	403	5,218.85	7,028.32	-	
301033	迈普医学	2021年7月15日	2022年1月26日	新股流通受限	15.14	59.97	108	1,635.12	6,476.76	-	
301049	超越科技	2021年8月17日	2022年2月24日	新股流通受限	19.34	32.92	196	3,790.64	6,452.32	-	
301032	新柴股份	2021年7月15日	2022年1月24日	新股流通受限	4.97	12.51	513	2,549.61	6,417.63	-	

301056	森赫股份	2021年8月27日	2022年3月7日	新股流通受限	3.93	11.09	572	2,247.96	6,343.48	-
301041	金百泽	2021年8月2日	2022年2月11日	新股流通受限	7.31	28.21	215	1,571.65	6,065.15	-
301072	中捷精工	2021年9月22日	2022年3月29日	新股流通受限	7.46	33.41	181	1,350.26	6,047.21	-
301083	百胜智能	2021年10月13日	2022年4月21日	新股流通受限	9.08	14.21	416	3,777.28	5,911.36	-
300854	中兰环保	2021年9月8日	2022年3月16日	新股流通受限	9.96	27.29	203	2,021.88	5,539.87	-
301063	海锅股份	2021年9月9日	2022年3月24日	新股流通受限	17.40	36.11	153	2,662.20	5,524.83	-
001234	泰慕士	2021年12月31日	2022年1月11日	新股未上市	16.53	16.53	333	5,504.49	5,504.49	-
301038	深水规院	2021年7月22日	2022年2月7日	新股流通受限	6.68	20.23	266	1,776.88	5,381.18	-
301059	金三江	2021年9月3日	2022年3月14日	新股流通受限	8.09	19.30	259	2,095.31	4,998.70	-
301073	君亭酒店	2021年9月22日	2022年3月30日	新股流通受限	12.24	32.00	144	1,762.56	4,608.00	-
301057	汇隆新材	2021年8月31日	2022年3月9日	新股流通受限	8.03	19.02	218	1,750.54	4,146.36	-
301068	大地海洋	2021年9月16日	2022年3月28日	新股流通受限	13.98	28.38	144	2,013.12	4,086.72	-
301079	邵阳液压	2021年10月11日	2022年4月19日	新股流通受限	11.92	24.82	140	1,668.80	3,474.80	-

7.4.12.1.2 受限证券类别：债券

证券代码	证券名称	成功认购日	可流通日	流通受限类型	认购价格	期末估值单价	数量 (单位：张)	期末成本总额	期末估值总额	备注
------	------	-------	------	--------	------	--------	--------------	--------	--------	----

113052	兴业 转债	2021 年 12 月 29 日	2022 年 1 月 14 日	新债未 上市	100.00	100.00	7,890	789,000.00	789,000.00	-
--------	----------	------------------------	-----------------------	-----------	--------	--------	-------	------------	------------	---

7.4.12.2 期末持有的暂时停牌等流通受限股票

注：本基金本报告期末未持有暂时停牌等流通受限股票。

7.4.12.3 期末债券正回购交易中作为抵押的债券

7.4.12.3.1 银行间市场债券正回购

截至本报告期末，本基金无因从事银行间市场债券正回购交易形成的卖出回购金融资产款余额。

7.4.12.3.2 交易所市场债券正回购

截至本报告期末，本基金无因从事交易所市场债券正回购交易形成的卖出回购金融资产款余额。

7.4.12.4 期末参与转融通证券出借业务的证券

注：截至本报告期末，本基金无参与转融通证券出借业务的证券。

7.4.13 金融工具风险及管理

7.4.13.1 风险管理政策和组织架构

本基金在日常经营活动中涉及的财务风险主要包括信用风险、流动性风险及市场风险。本基金管理人制定了《中海基金管理有限公司投资决策委员会议事规则》、《中海基金管理有限公司公募基金投资管理团队管理办法》、《中海基金管理有限公司研究部管理办法》、《中海基金管理有限公司基金股票库管理办法》、《中海基金管理有限公司基金债券库管理办法》、《中海基金管理有限公司基金信用债业务运作管理办法》、《中海基金管理有限公司基金流动性风险及巨额赎回管理办法》等一系列相应的制度和流程来控制这些风险，并设定适当的风险阈值及内部控制流程，通过可靠的管理及信息系统持续实时监控上述各类风险。

本基金管理人建立了以风险控制委员会为核心的、由督察长、风险管理部门、监察稽核部门、相关职能部门和业务部门构成的风险管理架构体系。

7.4.13.2 信用风险

信用风险是指基金在交易过程中因交易对手未履行合约责任，或者基金所投资证券之发行人出现违约、拒绝支付到期本息等情况，导致基金资产损失和收益变化的风险。

本基金的基金管理人在交易前对交易对手的资信状况进行了充分的评估。本基金的活期银行存款存放在本基金的托管人管理的托管户中；因而与银行存款相关的信用风险不重大。本基金在交易所进行的交易均以中国证券登记结算有限责任公司为交易对手完成证券交收和款项清算，违约风险可能性很小。

本基金的基金管理人建立了信用风险管理流程，通过对投资品种信用等级评估来控制证券发行人的信用风险，且通过分散化投资以分散信用风险。

本基金债券投资的信用评级情况按《中国人民银行信用评级管理指导意见》设定的标准统计及汇总。

7.4.13.2.1 按长期信用评级列示的债券投资

单位：人民币元

长期信用评级	本期末 2021 年 12 月 31 日	上年度末 2020 年 12 月 31 日
AAA	789,000.00	-
AAA 以下	791.34	-
未评级	-	-
合计	789,791.34	-

7.4.13.3 流动性风险

流动性风险是指基金所持金融工具变现的难易程度。本基金的流动性风险一方面来自于基金份额持有人可随时要求赎回其持有的基金份额，另一方面来自于投资品种所处的交易市场不活跃而带来的变现困难。

7.4.13.3.1 报告期内本基金组合资产的流动性风险分析

本基金的基金管理人严格按照《公开募集证券投资基金运作管理办法》及《公开募集开放式证券投资基金流动性风险管理规定》等有关法规的要求建立健全开放式基金流动性风险管理的内部控制体系，审慎评估各类资产的流动性，针对性制定流动性风险管理措施，对本基金组合资产的流动性风险进行管理。本基金的基金管理人采用监控基金组合资产持仓集中度指标、逆回购交易的到期日与交易对手的集中度、流动性受限资产比例、基金组合资产中 7 个工作日可变现资产的可变现价值以及压力测试等方式防范流动性风险。并于开放日对本基金的申购赎回情况进行监控，保持基金投资组合中的可用现金头寸与之相匹配，确保本基金资产的变现能力与投资者赎回需求的匹配与平衡。本基金的基金管理人在基金合同中设计了巨额赎回条款，约定在非常情况下

赎回申请的处理方式，控制因开放申购赎回模式带来的流动性风险，有效保障基金持有人利益。

本基金所持大部分证券均在证券交易所上市或在银行间同业市场交易；因此，除在附注 7.4.12 中列示的本基金于期末持有的流通受限证券外，本期末本基金的其他资产均能及时变现。此外，本基金可通过卖出回购金融资产方式借入短期资金应对流动性需求，其上限一般不超过基金持有的债券资产的公允价值。

本基金管理人每日预测本基金的流动性需求，并同时通过独立的风险管理部门设定流动性比例要求，对流动性指标进行持续的监测和分析。

本报告期内，本基金未发生重大流动性风险事件。

7.4.13.4 市场风险

市场风险是指基金所持金融工具的公允价值或未来现金流量因所处市场各类价格因素的变动而发生波动的风险，包括利率风险、外汇风险和其他价格风险。

7.4.13.4.1 利率风险

利率风险是指金融工具的公允价值或现金流量受市场利率变动而发生波动的风险。利率敏感性金融工具均面临由于市场利率上升而导致公允价值下降的风险，其中浮动利率类金融工具还面临每个付息期间结束根据市场利率重新定价时对于未来现金流影响的风险。

本基金的基金管理人定期对本基金面临的利率敏感性缺口进行监控，并通过调整投资组合的久期等方法对上述利率风险进行管理。

本基金持有及承担的大部分金融资产和金融负债不计息，因此本基金的收入及经营活动的现金流量在很大程度上独立于市场利率变化。本基金持有的利率敏感性资产主要为银行存款、结算备付金及存出保证金等。

下表所示为本基金资产及负债的账面价值，并按照合约规定的利率重新定价日或到期日孰早予以分类。

7.4.13.4.1.1 利率风险敞口

单位：人民币元

本期末 2021 年 12 月 31 日	1 个月以内	1-3 个月	3 个月-1 年	1-5 年	5 年以上	不计息	合计
资产							
银行存款	67,394,538.74	-	-	-	-	-	67,394,538.74

结算备付金	2,330,278.03	-	-	-	-	-	2,330,278.03
存出保证金	428,752.17	-	-	-	-	-	428,752.17
交易性金融资产	-	-	-	-	-789,791.34	769,754,174.53	770,543,965.87
应收证券清算款	-	-	-	-	-	8,336,973.11	8,336,973.11
应收利息	-	-	-	-	-	8,749.52	8,749.52
应收申购款	-	-	-	-	-	619,337.86	619,337.86
资产总计	70,153,568.94	-	-	-	-789,791.34	778,719,235.02	849,662,595.30
负债	-	-	-	-	-	-	-
应付证券清算款	-	-	-	-	-	13,919,641.27	13,919,641.27
应付赎回款	-	-	-	-	-	591,363.84	591,363.84
应付管理人报酬	-	-	-	-	-	1,083,682.58	1,083,682.58
应付托管费	-	-	-	-	-	180,613.74	180,613.74
应付销售服务费	-	-	-	-	-	164,936.02	164,936.02
应付交易费用	-	-	-	-	-	946,379.91	946,379.91
其他负债	-	-	-	-	-	190,865.88	190,865.88
负债总计	-	-	-	-	-	17,077,483.24	17,077,483.24
利率敏感度缺口	70,153,568.94	-	-	-	-789,791.34	761,641,751.78	832,585,112.06
上年度末 2020年12月31日	1个月以内	1-3个月	3个月-1年	1-5年	5年以上	不计息	合计
资产							
银行存款	79,385,662.50	-	-	-	-	-	79,385,662.50
结算备付金	1,265,890.86	-	-	-	-	-	1,265,890.86
存出保证金	307,620.53	-	-	-	-	-	307,620.53
交易性金融资产	-	-	-	-	-	-875,303,885.95	875,303,885.95
应收证券清算款	-	-	-	-	-	8,957,014.21	8,957,014.21
应收利息	-	-	-	-	-	17,992.14	17,992.14
应收申购款	-	-	-	-	-	4,738,286.98	4,738,286.98
资产总计	80,959,173.89	-	-	-	-	-889,017,179.28	969,976,353.17
负债	-	-	-	-	-	-	-
应付证券清算款	-	-	-	-	-	3,737,939.44	3,737,939.44
应付赎回款	-	-	-	-	-	7,451,354.59	7,451,354.59
应付管理人报酬	-	-	-	-	-	1,199,816.00	1,199,816.00
应付托管费	-	-	-	-	-	199,969.34	199,969.34
应付销售服务费	-	-	-	-	-	227,004.14	227,004.14
应付交易费用	-	-	-	-	-	675,250.87	675,250.87
其他负债	-	-	-	-	-	206,944.53	206,944.53
负债总计	-	-	-	-	-	13,698,278.91	13,698,278.91
利率敏感度缺口	80,959,173.89	-	-	-	-	-875,318,900.37	956,278,074.26

7.4.13.4.1.2 利率风险的敏感性分析

注：于 2021 年 12 月 31 日，本基金未持有除可转债外的交易性债券投资，2020 年 12 月 31 日，本基金未持有交易性债券投资，银行存款、结算备付金及存出保证金均以活期存款利率或相对固定的利率计息，假定利率变动仅影响该类资产的未来收益，而对其本身的公允价值无重大影响，因此市场利率的变动对于本基金资产净值无重大影响。

7.4.13.4.2 外汇风险

外汇风险是指金融工具的公允价值或未来现金流量因外汇汇率变动而发生波动的风险。本基金的所有资产及负债以人民币计价，因此无重大外汇风险。

7.4.13.4.3 其他价格风险

其他价格风险是指基金所持金融工具的公允价值或未来现金流量因除市场利率和外汇汇率以外的市场价格因素变动而发生波动的风险。本基金主要投资于证券交易所上市或银行间同业市场交易的股票和债券，所面临的其他价格风险来源于单个证券发行主体自身经营情况或特殊事项的影响，也可能来源于证券市场整体波动的影响。

本基金的基金管理人在构建和管理投资组合的过程中，采用“自上而下”的策略，通过对宏观经济情况及政策的分析，结合证券市场运行情况，做出资产配置及组合构建的决定；通过对单个证券的定性分析及定量分析，选择符合基金合同约定范围的投资品种进行投资。本基金的基金管理人定期结合宏观及微观环境的变化，对投资策略、资产配置、投资组合进行修正，来主动应对可能发生的市场价格风险。

本基金通过投资组合的分散化降低其他价格风险。本基金投资于股票的比例占基金资产的 0-95%，本基金持有的现金或到期日在一年以内的政府债券不低于基金资产净值的 5%。此外，本基金的基金管理人每日对本基金所持有的证券价格实施监控，定期运用多种定量方法对基金进行风险度量，包括 VaR(Value at Risk) 指标等来测试本基金面临的潜在价格风险，及时可靠地对风险进行跟踪和控制。

7.4.13.4.3.1 其他价格风险敞口

金额单位：人民币元

项目	本期末 2021 年 12 月 31 日		上年度末 2020 年 12 月 31 日	
	公允价值	占基金 资产净 值比例	公允价值	占基金资 产净值比 例 (%)

		(%)		
交易性金融资产-股票投资	769,754,174.53	92.45	875,303,885.95	91.53
交易性金融资产-基金投资	-	-	-	-
交易性金融资产-债券投资	-	-	-	-
交易性金融资产-贵金属投资	-	-	-	-
衍生金融资产-权证投资	-	-	-	-
其他	-	-	-	-
合计	769,754,174.53	92.45	875,303,885.95	91.53

7.4.13.4.3.2 其他价格风险的敏感性分析

假设	测算组合市场价格风险的数据为沪深 300 指数变动时，股票资产相应的理论变动值。		
	假定沪深 300 指数变化 5%，其他市场变量均不发生变化。		
	Beta 系数是根据报表日持仓资产在过去 100 个交易日收益率与其对应指数收益率回归加权得出，对于交易少于 100 个交易日的资产，默认其波动与市场同步。		
	假定市场无风险利率为一年定期存款利率。		
分析	相关风险变量的变动	对资产负债表日基金资产净值的影响金额（单位：人民币元）	
		本期末（2021 年 12 月 31 日）	上年度末（2020 年 12 月 31 日）
	+5%	45,325,819.74	45,659,921.32
	-5%	-45,325,819.74	-45,659,921.32

7.4.13.4.4 采用风险价值法管理风险

假设	假定基金收益率的分布服从正态分布。		
	根据基金单位净值收益率在报表日过去 100 个交易日的分布情况。		
	以 95% 的置信区间计算基金日收益率的绝对 VaR 值（不足 100 个交易日不予计算）。		
分析	风险价值 （单位：人民币元）	本期末（2021 年 12 月 31 日）	上年度末（2020 年 12 月 31 日）
	收益率绝对 VaR (%)	2.89	2.60

注：上述分析衡量了在 95% 的置信水平下，所持有的资产组合在资产负债表日后一个交易日内由于市场价格风险所导致的最大潜在损失。

7.4.14 有助于理解和分析会计报表需要说明的其他事项

7.4.14.1 公允价值

7.4.14.1.1 不以公允价值计量的金融工具

不以公允价值计量的金融资产和负债主要包括银行存款、结算备付金、存出保证金、应收款

项以及其他金融负债，其因剩余期限不长，公允价值与账面价值相若。

7.4.14.1.2 以公允价值计量的金融工具

7.4.14.1.2.1 各层次金融工具公允价值

于 2021 年 12 月 31 日，本基金持有的以公允价值计量且其变动计入当期损益的金融资产中属于第一层次的余额为人民币 768,273,803.87 元，属于第二层次的余额为人民币 2,270,162.00 元，无划分为第三层次的余额（于 2020 年 12 月 31 日，本基金持有的以公允价值计量且其变动计入当期损益的金融资产中属于第一层次的余额为人民币 871,574,810.31 元，属于第二层次的余额为人民币 3,729,075.64 元，无划分为第三层次的余额）。

7.4.14.1.2.2 公允价值所属层次间的重大变动

对于证券交易所上市的证券，若出现重大事项停牌、交易不活跃、或属于非公开发行等情况，本基金分别于停牌日至交易恢复活跃日期间、交易不活跃期间及限售期间不将相关证券的公允价值列入第一层次；并根据估值调整中采用的对公允价值计量整体而言具有重要意义的输入值所属的最低层次，确定相关证券公允价值应属第二层次或第三层次。本基金政策为以报告期初作为确定金融工具公允价值层次之间转换的时点。本基金持有的以公允价值计量的金融工具第三层次公允价值本期未发生变动。

7.4.14.1.2.3 第三层次公允价值余额和本期变动金额

本基金持有的以公允价值计量且其变动计入当期损益的金融工具第三层次公允价值本期未发生变动。

7.4.14.2 承诺事项

截至资产负债表日，本基金无需要披露的重大承诺事项。

7.4.14.3 其他事项

根据财政部发布的《企业会计准则第 22 号-金融工具确认计量》、《企业会计准则第 23 号-金融资产转移》、《企业会计准则第 24 号-套期会计》和《企业会计准则第 37 号-金融工具列报》（以下合称“新金融工具准则”）相关衔接规定，以及财政部、银保监会于 2020 年 12 月 30 日发布的《关于进一步贯彻落实新金融工具相关会计准则的通知》，公募证券投资基金应当自 2022 年 1 月 1 日起执行新金融工具准则，实施上述新准则对 2022 年 1 月 1 日所有者权益影响不重大。

除上述事项外，截至资产负债表日，本基金无需要说明的其他重要事项。

7.4.14.4 财务报表的批准

本财务报表已于 2022 年 3 月 24 日经本基金的基金管理人批准。

§ 8 投资组合报告

8.1 期末基金资产组合情况

金额单位：人民币元

序号	项目	金额	占基金总资产的比例 (%)
1	权益投资	769,754,174.53	90.60
	其中：股票	769,754,174.53	90.60
2	基金投资	-	-
3	固定收益投资	789,791.34	0.09
	其中：债券	789,791.34	0.09
	资产支持证券	-	-
4	贵金属投资	-	-
5	金融衍生品投资	-	-
6	买入返售金融资产	-	-
	其中：买断式回购的买入返售金融资产	-	-
7	银行存款和结算备付金合计	69,724,816.77	8.21
8	其他各项资产	9,393,812.66	1.11
9	合计	849,662,595.30	100.00

8.2 期末按行业分类的股票投资组合

金额单位：人民币元

代码	行业类别	公允价值	占基金资产净值比例 (%)
A	农、林、牧、渔业	-	-
B	采矿业	-	-
C	制造业	567,059,483.56	68.11
D	电力、热力、燃气及水生产和供应业	-	-
E	建筑业	4,713.80	0.00
F	批发和零售业	42,468,103.36	5.10
G	交通运输、仓储和邮政业	25,722.00	0.00
H	住宿和餐饮业	4,608.00	0.00
I	信息传输、软件和信息技术服务业	4,842,465.68	0.58
J	金融业	69,749.68	0.01
K	房地产业	-	-
L	租赁和商务服务业	-	-
M	科学研究和技术服务业	102,073,101.94	12.26
N	水利、环境和公共设施管理业	21,351.71	0.00
O	居民服务、修理和其他服务业	-	-

P	教育	-	-
Q	卫生和社会工作	53,138,465.21	6.38
R	文化、体育和娱乐业	46,409.59	0.01
S	综合	-	-
	合计	769,754,174.53	92.45

8.3 期末按公允价值占基金资产净值比例大小排序的所有股票投资明细

金额单位：人民币元

序号	股票代码	股票名称	数量（股）	公允价值	占基金资产净值比例（%）
1	002821	凯莱英	161,302	70,166,370.00	8.43
2	603259	药明康德	525,809	62,350,431.22	7.49
3	300760	迈瑞医疗	145,900	55,558,720.00	6.67
4	000661	长春高新	204,200	55,419,880.00	6.66
5	000739	普洛药业	1,230,800	43,188,772.00	5.19
6	300595	欧普康视	552,411	31,691,819.07	3.81
7	688029	南微医学	141,158	30,020,071.86	3.61
8	603456	九洲药业	532,300	29,947,198.00	3.60
9	002727	一心堂	751,500	28,940,265.00	3.48
10	000516	国际医学	2,422,729	26,722,700.87	3.21
11	300633	开立医疗	829,500	26,485,935.00	3.18
12	300015	爱尔眼科	624,352	26,397,602.56	3.17
13	300363	博腾股份	272,600	24,384,070.00	2.93
14	300759	康龙化成	158,800	22,433,676.00	2.69
15	300171	东富龙	430,515	21,758,228.10	2.61
16	688016	心脉医疗	85,026	21,149,367.24	2.54
17	300122	智飞生物	142,900	17,805,340.00	2.14
18	300347	泰格医药	135,000	17,253,000.00	2.07
19	600529	山东药玻	370,600	16,269,340.00	1.95
20	300705	九典制药	461,300	16,210,082.00	1.95
21	000887	中鼎股份	678,600	14,800,266.00	1.78
22	600085	同仁堂	248,300	11,168,534.00	1.34
23	688050	爱博医疗	46,896	9,858,946.08	1.18
24	603939	益丰药房	168,560	9,289,341.60	1.12
25	688626	翔宇医疗	161,842	9,212,046.64	1.11
26	600587	新华医疗	282,692	9,102,682.40	1.09
27	688139	海尔生物	96,840	8,795,008.80	1.06
28	600329	中新药业	269,000	8,449,290.00	1.01

29	688617	惠泰医疗	26,686	7,472,080.00	0.90
30	603301	振德医疗	134,489	6,908,699.93	0.83
31	600285	羚锐制药	386,500	6,106,700.00	0.73
32	002049	紫光国微	21,200	4,770,000.00	0.57
33	688066	航天宏图	65,253	4,743,893.10	0.57
34	603197	保隆科技	70,900	4,140,560.00	0.50
35	600976	健民集团	45,800	3,613,162.00	0.43
36	300636	同和药业	69,300	1,826,748.00	0.22
37	300558	贝达药业	12,374	987,816.42	0.12
38	688772	珠海冠宇	12,960	630,504.00	0.08
39	688176	亚虹医药	26,231	602,788.38	0.07
40	603233	大参林	12,474	525,280.14	0.06
41	688390	固德威	1,105	507,835.90	0.06
42	688733	壹石通	3,409	271,901.84	0.03
43	603997	继峰股份	13,500	217,080.00	0.03
44	688257	新锐股份	2,899	177,128.90	0.02
45	688578	艾力斯	4,679	141,305.80	0.02
46	600079	人福医药	5,426	122,193.52	0.01
47	300896	爱美客	221	118,480.31	0.01
48	688787	海天瑞声	817	71,364.95	0.01
49	600927	永安期货	1,859	69,749.68	0.01
50	002459	晶澳科技	700	64,890.00	0.01
51	000423	东阿阿胶	1,290	62,887.50	0.01
52	301177	迪阿股份	403	46,780.24	0.01
53	301087	可孚医疗	587	44,224.58	0.01
54	301035	润丰股份	644	36,244.32	0.00
55	301090	华润材料	2,764	31,012.08	0.00
56	603230	内蒙新华	1,141	29,517.67	0.00
57	001317	三羊马	300	25,722.00	0.00
58	301069	凯盛新材	539	23,829.19	0.00
59	301093	华兰股份	409	20,388.65	0.00
60	301018	申菱环境	782	20,378.92	0.00
61	603216	梦天家居	772	19,523.88	0.00
62	300994	久祺股份	420	19,089.00	0.00
63	301100	风光股份	599	18,652.86	0.00
64	001296	长江材料	310	18,376.80	0.00
65	301060	兰卫医学	587	18,161.78	0.00
66	301088	戎美股份	704	17,367.68	0.00
67	301091	深城交	524	16,406.44	0.00

68	301190	善水科技	575	15,789.50	0.00
69	301118	恒光股份	315	15,441.30	0.00
70	301179	泽宇智能	295	14,977.15	0.00
71	301089	拓新药业	220	14,944.60	0.00
72	301046	能辉科技	290	14,207.10	0.00
73	301015	百洋医药	462	13,998.60	0.00
74	301188	力诺特玻	647	13,250.56	0.00
75	301020	密封科技	421	12,815.24	0.00
76	301126	达嘉维康	662	12,730.26	0.00
77	301185	鸥玛软件	578	12,230.48	0.00
78	301092	争光股份	323	11,472.96	0.00
79	301011	华立科技	175	10,535.00	0.00
80	300774	倍杰特	444	9,359.52	0.00
81	301040	中环海陆	241	9,280.91	0.00
82	301078	孩子王	756	9,177.84	0.00
83	301062	上海艾录	523	8,896.23	0.00
84	301193	家联科技	297	8,654.58	0.00
85	301012	扬电科技	170	8,608.80	0.00
86	301052	果麦文化	252	8,477.28	0.00
87	301025	读客文化	403	8,414.64	0.00
88	301066	万事利	344	7,856.96	0.00
89	301055	张小泉	355	7,731.90	0.00
90	301030	仕净科技	242	7,627.84	0.00
91	301081	严牌股份	403	7,028.32	0.00
92	301033	迈普医学	108	6,476.76	0.00
93	301049	超越科技	196	6,452.32	0.00
94	301032	新柴股份	513	6,417.63	0.00
95	301056	森赫股份	572	6,343.48	0.00
96	301041	金百泽	215	6,065.15	0.00
97	301072	中捷精工	181	6,047.21	0.00
98	301007	德迈仕	303	6,035.76	0.00
99	301083	百胜智能	416	5,911.36	0.00
100	300854	中兰环保	203	5,539.87	0.00
101	301063	海锅股份	153	5,524.83	0.00
102	001234	泰慕士	333	5,504.49	0.00
103	301038	深水规院	266	5,381.18	0.00
104	301010	晶雪节能	218	5,227.64	0.00
105	301059	金三江	259	4,998.70	0.00
106	603176	汇通集团	1,924	4,713.80	0.00

107	301073	君亭酒店	144	4,608.00	0.00
108	301057	汇隆新材	218	4,146.36	0.00
109	301068	大地海洋	144	4,086.72	0.00
110	301079	邵阳液压	140	3,474.80	0.00

8.4 报告期内股票投资组合的重大变动

8.4.1 累计买入金额超出期初基金资产净值 2%或前 20 名的股票明细

金额单位：人民币元

序号	股票代码	股票名称	本期累计买入金额	占期初基金资产净值比例（%）
1	300759	康龙化成	105,208,377.79	11.00
2	688016	心脉医疗	81,445,421.18	8.52
3	300122	智飞生物	70,369,147.50	7.36
4	603456	九洲药业	69,621,887.80	7.28
5	600085	同仁堂	65,868,385.00	6.89
6	300358	楚天科技	62,690,552.77	6.56
7	300015	爱尔眼科	61,788,664.60	6.46
8	002727	一心堂	59,196,274.51	6.19
9	603882	金域医学	58,901,828.58	6.16
10	688029	南微医学	58,068,624.22	6.07
11	600079	人福医药	56,509,776.77	5.91
12	300347	泰格医药	54,194,936.54	5.67
13	300595	欧普康视	52,131,658.80	5.45
14	603939	益丰药房	50,183,053.96	5.25
15	300171	东富龙	49,792,001.28	5.21
16	300601	康泰生物	48,944,364.20	5.12
17	300363	博腾股份	45,191,326.00	4.73
18	000739	普洛药业	45,032,169.00	4.71
19	600529	山东药玻	43,676,677.60	4.57
20	000423	东阿阿胶	41,697,808.00	4.36
21	300725	药石科技	41,509,721.18	4.34
22	300633	开立医疗	40,752,771.21	4.26
23	688185	康希诺	38,186,815.99	3.99
24	000516	国际医学	37,879,212.88	3.96
25	688626	翔宇医疗	37,166,931.82	3.89
26	603233	大参林	37,150,294.66	3.88

27	600596	新安股份	35,224,687.00	3.68
28	300558	贝达药业	34,986,371.78	3.66
29	605369	拱东医疗	34,646,849.40	3.62
30	600976	健民集团	33,359,591.63	3.49
31	688131	皓元医药	32,610,862.96	3.41
32	000661	长春高新	32,594,860.00	3.41
33	601567	三星医疗	31,439,373.01	3.29
34	600436	片仔癀	30,676,807.50	3.21
35	002223	鱼跃医疗	30,480,412.57	3.19
36	688050	爱博医疗	29,598,587.03	3.10
37	002821	凯莱英	27,580,583.00	2.88
38	300382	斯莱克	26,039,941.30	2.72
39	603520	司太立	24,700,603.12	2.58
40	002497	雅化集团	24,201,355.00	2.53
41	688617	惠泰医疗	23,593,757.54	2.47
42	603127	昭衍新药	22,632,879.27	2.37
43	600587	新华医疗	22,597,676.26	2.36
44	300760	迈瑞医疗	22,513,945.00	2.35
45	000887	中鼎股份	21,979,047.52	2.30
46	603799	华友钴业	21,471,367.00	2.25
47	688066	航天宏图	21,234,300.12	2.22
48	600276	恒瑞医药	19,396,892.00	2.03

注：本报告期内，累计买入股票成本总额是以股票成交金额（成交单价乘以成交数量）列示的，不考虑相关交易费用。

8.4.2 累计卖出金额超期初基金资产净值 2%或前 20 名的股票明细

金额单位：人民币元

序号	股票代码	股票名称	本期累计卖出金额	占期初基金资产净值比例（%）
1	300759	康龙化成	103,327,210.03	10.81
2	600763	通策医疗	95,736,192.48	10.01
3	600079	人福医药	89,662,976.65	9.38
4	300725	药石科技	83,250,904.34	8.71
5	300601	康泰生物	78,425,147.20	8.20
6	688016	心脉医疗	75,559,577.73	7.90
7	000516	国际医学	70,052,226.59	7.33
8	300358	楚天科技	61,847,972.00	6.47

9	300463	迈克生物	59,856,789.00	6.26
10	300122	智飞生物	59,271,444.56	6.20
11	600085	同仁堂	55,658,455.90	5.82
12	600276	恒瑞医药	55,002,867.89	5.75
13	300015	爱尔眼科	53,028,668.63	5.55
14	603456	九洲药业	51,164,209.39	5.35
15	603882	金域医学	51,012,951.80	5.33
16	603259	药明康德	50,683,452.94	5.30
17	002727	一心堂	50,430,829.45	5.27
18	603520	司太立	49,821,000.32	5.21
19	600529	山东药玻	49,144,978.85	5.14
20	000423	东阿阿胶	43,034,490.00	4.50
21	600596	新安股份	41,368,401.94	4.33
22	603939	益丰药房	40,074,121.02	4.19
23	300171	东富龙	39,331,749.72	4.11
24	688185	康希诺	36,927,861.89	3.86
25	605369	拱东医疗	35,216,339.00	3.68
26	600436	片仔癀	34,095,729.60	3.57
27	300347	泰格医药	33,415,578.00	3.49
28	300558	贝达药业	32,458,981.00	3.39
29	688131	皓元医药	31,649,721.56	3.31
30	002821	凯莱英	31,567,270.00	3.30
31	300382	斯莱克	30,842,336.50	3.23
32	601567	三星医疗	30,246,985.00	3.16
33	300760	迈瑞医疗	30,070,923.12	3.14
34	600521	华海药业	29,780,154.82	3.11
35	002223	鱼跃医疗	29,394,854.50	3.07
36	603233	大参林	29,301,593.08	3.06
37	600976	健民集团	28,820,148.86	3.01
38	688029	南微医学	28,554,469.43	2.99
39	603127	昭衍新药	26,204,315.00	2.74
40	002497	雅化集团	25,329,990.42	2.65
41	600161	天坛生物	25,301,373.21	2.65
42	000661	长春高新	24,711,516.00	2.58
43	688626	翔宇医疗	24,313,021.32	2.54
44	300595	欧普康视	22,802,690.82	2.38
45	300363	博腾股份	21,661,722.00	2.27
46	603799	华友钴业	21,539,802.50	2.25

47	688139	海尔生物	21,067,934.32	2.20
48	603486	科沃斯	19,756,857.00	2.07
49	600399	抚顺特钢	19,403,083.50	2.03

注：本报告期内，累计卖出股票金额是以股票成交金额（成交单价乘以成交数量）列示的，不考虑相关交易费用。

8.4.3 买入股票的成本总额及卖出股票的收入总额

单位：人民币元

买入股票成本（成交）总额	2,926,373,393.89
卖出股票收入（成交）总额	3,025,590,902.58

注：本报告期内，买入股票成本总额和卖出股票收入总额都是以股票成交金额（成交单价乘以成交数量）列示的，不考虑相关交易费用。

8.5 期末按债券品种分类的债券投资组合

金额单位：人民币元

序号	债券品种	公允价值	占基金资产净值比例（%）
1	国家债券	-	-
2	央行票据	-	-
3	金融债券	-	-
	其中：政策性金融债	-	-
4	企业债券	-	-
5	企业短期融资券	-	-
6	中期票据	-	-
7	可转债（可交换债）	789,791.34	0.09
8	同业存单	-	-
9	其他	-	-
10	合计	789,791.34	0.09

8.6 期末按公允价值占基金资产净值比例大小排序的前五名债券投资明细

金额单位：人民币元

序号	债券代码	债券名称	数量（张）	公允价值	占基金资产净值比例（%）
1	113052	兴业转债	7,890	789,000.00	0.09
2	123119	康泰转 2	6	791.34	0.00

8.7 期末按公允价值占基金资产净值比例大小排序的所有资产支持证券投资明细

注：本基金本报告期末未持有资产支持证券。

8.8 报告期末按公允价值占基金资产净值比例大小排序的前五名贵金属投资明细

注：本基金本报告期末未持有贵金属。

8.9 期末按公允价值占基金资产净值比例大小排序的前五名权证投资明细

注：本基金本报告期末未持有权证。

8.10 报告期末本基金投资的股指期货交易情况说明**8.10.1 报告期末本基金投资的股指期货持仓和损益明细**

注：本基金本报告期末未持有股指期货合约。

8.10.2 本基金投资股指期货的投资政策

根据基金合同规定，本基金不参与股指期货交易。

8.11 报告期末本基金投资的国债期货交易情况说明**8.11.1 本期国债期货投资政策**

根据基金合同规定，本基金不参与国债期货交易。

8.11.2 报告期末本基金投资的国债期货持仓和损益明细

注：本基金本报告期末未持有国债期货合约。

8.11.3 本期国债期货投资评价

根据基金合同规定，本基金不参与国债期货交易。

8.12 投资组合报告附注**8.12.1 本基金投资的前十名证券的发行主体本期受到调查以及处罚的情况的说明**

报告期内本基金投资的前十名证券的发行主体没有被监管部门立案调查或在本报告编制日前一年内受到公开谴责、处罚的情况。

8.12.2 基金投资的前十名股票超出基金合同规定的备选股票库情况的说明

报告期内本基金投资的前十名股票中没有在基金合同规定备选股票库之外的股票。

8.12.3 期末其他各项资产构成

单位：人民币元

序号	名称	金额
1	存出保证金	428,752.17
2	应收证券清算款	8,336,973.11
3	应收股利	-
4	应收利息	8,749.52
5	应收申购款	619,337.86
6	其他应收款	-

7	待摊费用	-
8	其他	-
9	合计	9,393,812.66

8.12.4 期末持有的处于转股期的可转换债券明细

注：本基金本报告期末未持有处于转股期的可转换债券。

8.12.5 期末前十名股票中存在流通受限情况的说明

注：本基金本报告期末前十名股票中不存在流通受限情况。

8.12.6 投资组合报告附注的其他文字描述部分

本基金由于四舍五入的原因，分项之和与合计项之间可能存在尾差。

§ 9 基金份额持有人信息

9.1 期末基金份额持有人户数及持有人结构

份额单位：份

份额级别	持有人户数(户)	户均持有的基金份额	持有人结构			
			机构投资者		个人投资者	
			持有份额	占总份额比例	持有份额	占总份额比例
中海医药混合 A	56,453	5,383.33	82,247,975.88	27.06%	221,657,023.57	72.94%
中海医药混合 C	34,882	2,788.54	0.00	0.00%	97,269,878.04	100.00%
合计	91,335	4,392.35	82,247,975.88	20.50%	318,926,901.61	79.50%

9.2 期末基金管理人的从业人员持有本基金的情况

项目	份额级别	持有份额总数(份)	占基金总份额比例
基金管理人所有从业人员持有本基金	中海医药混合 A	25,763.88	0.0085%
	中海医药混合 C	972.72	0.0010%
	合计	26,736.60	0.0067%

9.3 期末基金管理人的从业人员持有本开放式基金份额总量区间的情况

项目	份额级别	持有基金份额总量的数量区间(万份)
本公司高级管理人员、基金投资和研究部门负责人持有本开放式基金	中海医药混合 A	0
	中海医药混合 C	0
	合计	0
本基金基金经理持有本开放式基金	中海医药混合 A	0
	中海医药混合 C	0
	合计	0

§ 10 开放式基金份额变动

单位：份

项目	中海医药混合 A	中海医药混合 C
基金合同生效日（2014 年 12 月 17 日）基金份额总额	449,105,481.84	174,637,429.58
本报告期期初基金份额总额	275,842,392.34	112,140,497.41
本报告期基金总申购份额	237,441,833.11	115,145,163.69
减:本报告期基金总赎回份额	209,379,226.00	130,015,783.06
本报告期基金拆分变动份额（份额减少以“-”填列）	-	-
本报告期末基金份额总额	303,904,999.45	97,269,878.04

注：报告期间基金总申购份额含红利再投、转换入份额，总赎回份额含转换出份额。

§ 11 重大事件揭示

11.1 基金份额持有人大会决议

本报告期内未召开基金份额持有人大会。

11.2 基金管理人、基金托管人的专门基金托管部门的重大人事变动

本报告期内，本基金管理人于 2021 年 1 月 23 日发布公告，因杨皓鹏总经理离任，由本公司督察长黄乐军先生代为履行本公司总经理一职。

本基金管理人于 2021 年 4 月 23 日发布公告，本公司督察长黄乐军先生不再代为履行总经理职务，由曾杰先生担任本公司总经理。

本基金管理人于 2021 年 12 月 17 日发布公告，因黄晓峰董事长离任，由刘显忠先生担任本公司董事长。

本基金管理人于 2022 年 2 月 22 日发布公告，石枫女士担任本公司副总经理。

本报告期内，托管人的专门基金托管部门未发生重大的人事变动。

11.3 涉及基金管理人、基金财产、基金托管业务的诉讼

本报告期内无涉及本基金管理人、基金财产、基金托管业务的诉讼事项。

11.4 基金投资策略的改变

本报告期内本基金的投资策略未有重大变化。

11.5 为基金进行审计的会计师事务所情况

本基金聘请安永华明会计师事务所（特殊普通合伙）提供审计服务，本报告期内已预提审计费 70,000.00 元，截止 2021 年 12 月 31 日暂未支付，目前该会计师事务所已为本基金提供审计服务的连续年限为 5 年。

11.6 管理人、托管人及其高级管理人员受稽查或处罚等情况

本报告期内本基金管理人、托管人及其高级管理人员未受监管部门稽查或处罚。

11.7 基金租用证券公司交易单元的有关情况

11.7.1 基金租用证券公司交易单元进行股票投资及佣金支付情况

金额单位：人民币元

券商名称	交易单元数量	股票交易		应支付该券商的佣金		备注
		成交金额	占当期股票成交总额的比例	佣金	占当期佣金总量的比例	

广发证券	2	1,649,720,740.74	27.79%	1,206,434.95	27.79%	-
方正证券	2	1,321,591,980.58	22.26%	966,485.43	22.26%	-
华宝证券	1	1,034,902,170.71	17.43%	756,826.42	17.43%	-
东北证券	1	743,076,308.79	12.52%	543,413.49	12.52%	-
银河证券	1	613,715,745.97	10.34%	448,810.53	10.34%	-
东兴证券	1	502,552,402.61	8.47%	367,516.30	8.47%	-
海通证券	1	70,334,314.57	1.18%	51,435.14	1.18%	-

注 1：本基金以券商研究服务质量作为交易单元的选择标准，具体评分指标分为研究支持和服务支持，研究支持包括券商研究报告质量、投资建议、委托课题、业务培训、数据提供等；服务支持包括券商组织上门路演，联合调研和各类投资研讨会。根据我公司及基金法律文件中对券商交易单元的选择标准，并参照我公司券商研究服务质量评分标准，确定拟租用交易单元的所属券商名单；由我公司相关部门分别与券商对应部门进行商务谈判，草拟证券交易单元租用协议并汇总修改意见完成协议初稿；报风险管理部审核后确定租用交易单元。

注 2：本报告期内新增了华宝证券的上海交易单元。

注 3：上述佣金按市场佣金率计算，已扣除由中国证券登记结算有限责任公司收取，并由券商承担的证券结算风险基金后的净额列示。

注 4：由于四舍五入的原因，分项之和与合计项之间可能存在尾差。

11.7.2 基金租用证券公司交易单元进行其他证券投资的情况

金额单位：人民币元

券商名称	债券交易		债券回购交易		权证交易	
	成交金额	占当期债券成交总额的比例	成交金额	占当期债券回购成交总额的比例	成交金额	占当期权证成交总额的比例
广发证券	132,154.30	35.42%	-	-	-	-
方正证券	240,950.62	64.58%	-	-	-	-
华宝证券	-	-	-	-	-	-
东北证券	-	-	-	-	-	-
银河证券	-	-	-	-	-	-
东兴证券	-	-	-	-	-	-
海通证券	-	-	-	-	-	-

11.8 其他重大事件

序号	公告事项	法定披露方式	法定披露日期
1	中海医药健康产业精选灵活	公司网站	2021 年 1 月 16 日

	配置混合型证券投资基金基金产品资料概要（更新）		
2	中海医药健康产业精选灵活配置混合型证券投资基金更新招募说明书（2020 年第 5 号）	公司网站	2021 年 1 月 16 日
3	中海医药健康产业精选灵活配置混合型证券投资基金 2020 年第 4 季度报告	公司网站	2021 年 1 月 22 日
4	中海基金管理有限公司关于旗下部分基金参与宁波银行股份有限公司基金费率优惠活动的公告	中证报	2021 年 1 月 26 日
5	中海基金管理有限公司关于旗下部分基金参与国金证券股份有限公司基金申购业务（包括定期定额投资）费率优惠的公告	中证报	2021 年 3 月 24 日
6	中海医药健康产业精选灵活配置混合型证券投资基金分红公告	中证报	2021 年 3 月 25 日
7	中海医药健康产业精选灵活配置混合型证券投资基金 2020 年年度报告	公司网站	2021 年 3 月 30 日
8	中海基金管理有限公司关于旗下部分基金新增中国中金财富证券有限公司为销售机构并开通基金转换、定期定额投资业务的公告	中证报	2021 年 4 月 2 日
9	中海基金管理有限公司关于旗下部分基金新增华宝证券有限责任公司为销售机构并开通基金转换、定期定额投资业务的公告	中证报	2021 年 4 月 13 日
10	中海医药健康产业精选灵活配置混合型证券投资基金 2021 年第 1 季度报告	公司网站	2021 年 4 月 22 日
11	中海基金管理有限公司关于旗下部分基金新增中国人寿保险股份有限公司为销售机构并开通基金转换、定期定额投资业务及相关费率优惠活动的公告	中证报	2021 年 5 月 12 日
12	中海医药健康产业精选灵活	中证报	2021 年 6 月 23 日

	配置混合型证券投资基金分红公告		
13	中海基金管理有限公司关于旗下部分基金参与交通银行股份有限公司基金申购(含定期定额申购)费率优惠活动的公告	中证报	2021年6月30日
14	中海基金管理有限公司关于旗下部分基金参与中国人寿保险股份有限公司基金费率优惠活动的公告	中证报	2021年6月30日
15	中海医药健康产业精选灵活配置混合型证券投资基金2021年第2季度报告	公司网站	2021年7月21日
16	中海基金管理有限公司关于旗下部分基金参与中信期货有限公司基金申购(含定期定额申购)费率优惠活动的公告	中证报	2021年8月25日
17	中海基金管理有限公司关于旗下部分基金参与中信证券股份有限公司基金申购(含定期定额申购)费率优惠活动的公告	中证报	2021年8月25日
18	中海基金管理有限公司关于旗下部分基金参与中信证券(山东)有限责任公司基金申购(含定期定额申购)费率优惠活动的公告	中证报	2021年8月25日
19	中海基金管理有限公司关于旗下部分基金参与中信证券华南股份有限公司基金申购(含定期定额申购)费率优惠活动的公告	中证报	2021年8月25日
20	中海医药健康产业精选灵活配置混合型证券投资基金2021年中期报告	公司网站	2021年8月31日
21	中海基金管理有限公司关于旗下部分基金新增鼎信汇金(北京)投资管理有限公司为销售机构并开通基金转换、定期定额投资业务并参加费率优惠的公告	中证报	2021年9月15日
22	中海基金管理有限公司关于旗下基金新增上海爱建基金	中证报	2021年9月16日

	销售有限公司为销售机构并开通定期定额投资业务的公告		
23	中海基金管理有限公司关于旗下部分基金参与江苏银行申购（含定期定额申购）费率优惠活动的公告	中证报	2021 年 9 月 18 日
24	中海基金管理有限公司关于旗下基金新增泰信财富基金销售有限公司为销售机构并开通定期定额投资业务的公告	中证报	2021 年 9 月 27 日
25	中海基金管理有限公司关于旗下部分基金参与上海农村商业银行股份有限公司申购（含定期定额申购）费率优惠活动的公告	中证报	2021 年 9 月 27 日
26	中海医药健康产业精选灵活配置混合型证券投资基金分红公告	中证报	2021 年 9 月 28 日
27	中海医药健康产业精选灵活配置混合型基金 2021 年第 3 季度报告	公司网站	2021 年 10 月 27 日
28	中海基金管理有限公司关于旗下部分基金参加上海基煜基金销售有限公司转换费率优惠活动的公告	中证报	2021 年 11 月 5 日
29	中海基金管理有限公司关于旗下部分基金网上直销费率优惠的公告	中证报	2021 年 12 月 7 日

§ 12 影响投资者决策的其他重要信息

12.1 报告期内单一投资者持有基金份额比例达到或超过 20%的情况

投资者类别	报告期内持有基金份额变化情况					报告期末持有基金情况	
	序号	持有基金份额比例达到或者超过 20%的时间区间	期初份额	申购份额	赎回份额	持有份额	份额占比
机构	1	2021-9-29 至 2021-12-31	0.00	82,227,681.12	0.00	82,227,681.12	20.50%
产品特有风险							
<p>1、持有人大会投票权集中的风险 当基金份额集中度较高时，少数基金份额持有人所持有的基金份额占比较高，其在召开持有人大会并对审议事项进行投票表决时可能拥有较大话语权。</p> <p>2、巨额赎回的风险 持有基金份额比例较高的投资者大量赎回时，更容易触发巨额赎回条款，基金份额持有人将可能无法及时赎回所持有的全部基金份额。</p> <p>3、基金规模较小导致的风险 持有基金份额比例较高的投资者集中赎回后，可能导致基金规模较小，基金持续稳定运作可能面临一定困难。本基金管理人将继续勤勉尽责，执行相关投资策略，力争实现投资目标。</p> <p>4、基金净值大幅波动的风险 持有基金份额比例较高的投资者大额赎回时，基金管理人进行基金财产变现可能会对基金资产净值造成较大波动。</p> <p>5、提前终止基金合同的风险 持有基金份额比例较高的投资者集中赎回后，可能导致在其赎回后本基金资产规模长期低于 5000 万元，进而可能导致本基金终止、转换运作方式或与其他基金合并。</p>							

§ 13 备查文件目录

13.1 备查文件目录

- 1、中国证监会准予注册募集中海医药健康产业精选灵活配置混合型证券投资基金的文件
- 2、中海医药健康产业精选灵活配置混合型证券投资基金合同
- 3、中海医药健康产业精选灵活配置混合型证券投资基金托管协议
- 4、中海医药健康产业精选灵活配置混合型证券投资基金财务报表及报表附注
- 5、报告期内在指定报刊上披露的各项公告

13.2 存放地点

上海市浦东新区银城中路 68 号 2905-2908 室及 30 层

13.3 查阅方式

投资者对本报告书如有疑问，可咨询本基金管理人中海基金管理有限公司。

咨询电话：(021)38789788 或 400-888-9788

公司网址：<http://www.zhfund.com>

中海基金管理有限公司

2022 年 3 月 30 日