

# 泓德卓远混合型证券投资基金

## 2021 年年度报告

2021 年 12 月 31 日

基金管理人:泓德基金管理有限公司

基金托管人:招商银行股份有限公司

送出日期:2022 年 03 月 30 日

## § 1 重要提示及目录

### 1.1 重要提示

基金管理人的董事会、董事保证本报告所载资料不存在虚假记载、误导性陈述或重大遗漏，并对其内容的真实性、准确性和完整性承担个别及连带的法律责任。本年度报告已经三分之二以上独立董事签字同意，并由董事长签发。

基金托管人招商银行股份有限公司根据本基金合同规定，于2022年3月29日复核了本报告中的财务指标、净值表现、利润分配情况、财务会计报告、投资组合报告等内容，保证复核内容不存在虚假记载、误导性陈述或者重大遗漏。

基金管理人承诺以诚实信用、勤勉尽责的原则管理和运用基金资产，但不保证基金一定盈利。

基金的过往业绩并不代表其未来表现。投资有风险，投资者在作出投资决策前应仔细阅读本基金的招募说明书及其更新。

本年度报告财务资料经审计，普华永道中天会计师事务所(特殊普通合伙)为本基金出具了标准无保留意见的审计报告，请投资者注意阅读。

本报告期自2021年1月1日起至2021年12月31日止。

## 1.2 目录

§1 重要提示及目录	2
1.1 重要提示	2
1.2 目录	3
§2 基金简介	5
2.1 基金基本情况	5
2.2 基金产品说明	5
2.3 基金管理人和基金托管人	6
2.4 信息披露方式	7
2.5 其他相关资料	7
§3 主要财务指标、基金净值表现及利润分配情况	7
3.1 主要会计数据和财务指标	7
3.2 基金净值表现	9
3.3 过去三年基金的利润分配情况	12
§4 管理人报告	12
4.1 基金管理人及基金经理情况	12
4.2 管理人对报告期内本基金运作合规守信情况的说明	14
4.3 管理人对报告期内公平交易情况的专项说明	14
4.4 管理人对报告期内基金的投资策略和业绩表现的说明	15
4.5 管理人对宏观经济、证券市场及行业走势的简要展望	16
4.6 管理人内部有关本基金的监察稽核工作情况	16
4.7 管理人对报告期内基金估值程序等事项的说明	17
4.8 管理人对报告期内基金利润分配情况的说明	18
4.9 报告期内管理人对本基金持有人数或基金资产净值预警情形的说明	18
§5 托管人报告	18
5.1 报告期内本基金托管人合规守信情况声明	18
5.2 托管人对报告期内本基金投资运作合规守信、净值计算、利润分配等情况的说明	18
5.3 托管人对本年度报告中财务信息等内容真实、准确和完整发表意见	18
§6 审计报告	18
6.1 审计报告基本信息	18
6.2 审计报告的基本内容	19
§7 年度财务报表	22
7.1 资产负债表	22
7.2 利润表	24
7.3 所有者权益（基金净值）变动表	25
7.4 报表附注	27
§8 投资组合报告	62
8.1 期末基金资产组合情况	62
8.2 报告期末按行业分类的股票投资组合	63
8.3 期末按公允价值占基金资产净值比例大小排序的所有股票投资明细	64
8.4 报告期内股票投资组合的重大变动	68
8.5 期末按债券品种分类的债券投资组合	70
8.6 期末按公允价值占基金资产净值比例大小排序的前五名债券投资明细	70
8.7 期末按公允价值占基金资产净值比例大小排序的所有资产支持证券投资明细	71
8.8 报告期末按公允价值占基金资产净值比例大小排序的前五名贵金属投资明细	71
8.9 期末按公允价值占基金资产净值比例大小排序的前五名权证投资明细	71

8.10 报告期末本基金投资的股指期货交易情况说明.....	71
8.11 报告期末本基金投资的国债期货交易情况说明.....	71
8.12 投资组合报告附注.....	71
§9 基金份额持有人信息.....	72
9.1 期末基金份额持有人户数及持有人结构.....	72
9.2 期末基金管理人的从业人员持有本基金的情况.....	73
9.3 期末基金管理人的从业人员持有本开放式基金份额总量区间情况.....	73
9.4 期末兼任私募资产管理计划投资经理的基金经理本人及其直系亲属持有本人管理的产品情况.....	74
§10 开放式基金份额变动.....	74
§11 重大事件揭示.....	74
11.1 基金份额持有人大会决议.....	74
11.2 基金管理人、基金托管人的专门基金托管部门的重大人事变动.....	74
11.3 涉及基金管理人、基金财产、基金托管业务的诉讼.....	74
11.4 基金投资策略的改变.....	74
11.5 为基金进行审计的会计师事务所情况.....	75
11.6 管理人、托管人及其高级管理人员受稽查或处罚等情况.....	75
11.7 基金租用证券公司交易单元的有关情况.....	75
11.8 其他重大事件.....	77
§12 影响投资者决策的其他重要信息.....	79
12.1 报告期内单一投资者持有基金份额比例达到或超过 20%的情况.....	79
12.2 影响投资者决策的其他重要信息.....	79
§13 备查文件目录.....	79
13.1 备查文件目录.....	80
13.2 存放地点.....	80
13.3 查阅方式.....	80

## § 2 基金简介

### 2.1 基金基本情况

基金名称	泓德卓远混合型证券投资基金	
基金简称	泓德卓远混合	
基金主代码	010864	
基金运作方式	契约型开放式	
基金合同生效日	2020年12月22日	
基金管理人	泓德基金管理有限公司	
基金托管人	招商银行股份有限公司	
报告期末基金份额总额	6,311,941,868.76份	
基金合同存续期	不定期	
下属分级基金的基金简称	泓德卓远混合A	泓德卓远混合C
下属分级基金的交易代码	010864	010865
报告期末下属分级基金的份额总额	4,328,287,236.70份	1,983,654,632.06份

### 2.2 基金产品说明

投资目标	<p>本基金在严格控制风险的前提下，通过合理的资产配置，综合运用多种投资策略，力争实现基金资产的长期稳健增值。</p>
投资策略	<p>本基金以获取基金资产的长期稳健增值为目标，通过定性分析与定量分析相结合的方法分析宏观经济和资本市场发展趋势，采取“自上而下”的方式进行大类资产配置，综合考量宏观经济发展前景，评估各类资产的预期收益与风险，合理确定本基金在股票、债券等各类别资产上的投资比例，并随着各类资产风险收益特征的相对变化，适时做出动态调整。</p> <p>本基金股票投资综合运用“自上而下”资产配置和“自下而上”股票优选策略，挖掘具有增长潜力且价格合理或价格被低估的股票，基金经理根据对宏观经济和市场风险特征变化的判断，在深入研究的基础上优选行业和个股，并定期对配置进行动态优化。</p> <p>在对A、H股溢价水平进行重点分析和趋势预测的前提下，本基金管理人将优选香港市场与国内A股在部</p>

	<p>分行业形成有效互补的行业和上市公司。</p> <p>本基金通过对国内外宏观经济态势、利率走势、收益率曲线变化趋势和信用风险变化等因素进行综合分析，构建和调整固定收益证券投资组合，力求获得稳健的投资收益。主要采取久期配置策略、个券选择策略、可转换债券投资策略、证券公司短期公司债券投资策略、资产支持证券投资策略。</p> <p>本基金本着谨慎原则，从风险管理角度出发，适度参与股指期货、国债期货投资。</p>
业绩比较基准	中证800指数收益率×70%+中证港股通综合指数收益率×10%+中国债券综合全价指数收益率×20%
风险收益特征	<p>本基金为混合型基金，其长期预期风险与预期收益特征低于股票型基金，高于债券型基金、货币市场基金。</p> <p>本基金可通过内地与香港股票市场交易互联互通机制投资于香港证券市场，除了需要承担与境内证券投资基金类似的市场波动风险等一般投资风险之外，本基金还面临汇率风险、投资于香港证券市场的风险、以及通过内地与香港股票市场交易互联互通机制投资的风险等特有风险。</p>

### 2.3 基金管理人和基金托管人

项目	基金管理人	基金托管人
名称	泓德基金管理有限公司	招商银行股份有限公司
信息披露负责人	姓名	李晓春
	联系电话	010-59850177
	电子邮箱	lixiaochun@hongdefund.com
客户服务电话	4009-100-888	95555
传真	010-59322130	0755-83195201
注册地址	西藏拉萨市柳梧新区柳梧大厦1206室	深圳市深南大道7088号招商银行大厦
办公地址	北京市西城区德胜门外大街125号	深圳市深南大道7088号招商银行大厦

邮政编码	100088	518040
法定代表人	王德晓	缪建民

## 2.4 信息披露方式

本基金选定的信息披露报纸名称	《上海证券报》
登载基金年度报告正文的管理人互联网网址	www.hongdefund.com
基金年度报告备置地点	北京市西城区德胜门外大街125号

## 2.5 其他相关资料

项目	名称	办公地址
会计师事务所	普华永道中天会计师事务所 (特殊普通合伙)	中国上海市浦东新区东育路588号前滩中心42楼
注册登记机构	泓德基金管理有限公司	北京市西城区德胜门外大街125号

## § 3 主要财务指标、基金净值表现及利润分配情况

### 3.1 主要会计数据和财务指标

金额单位：人民币元

3.1.1 期间数 据和指 标	2021年		2020年12月22日(基金合同生效日)-2020 年12月31日	
	泓德卓远混合 A	泓德卓远混合 C	泓德卓远混合A	泓德卓远混合C
本期已实现收益	44,273,795.80	4,981,994.05	-2,425,532.16	-1,491,045.90
本期利润	-941,042,399.89	-439,706,176.98	58,098,298.60	27,756,009.96
加权平均基金份额本	-0.2075	-0.2099	0.0174	0.0172

期利润				
本期加 权平均 净值利 润率	-22.50%	-22.83%	1.73%	1.71%
本期基 金份额 净值增 长率	-18.16%	-18.82%	1.74%	1.72%
<b>3.1.2 期末数 据和指 标</b>	2021年末		2020年末	
期末可 供分配 利润	-724,407,15 0.86	-345,458,65 2.36	-2,425,532.16	-1,491,045.90
期末可 供分配 基金份 额利润	-0.1674	-0.1742	-0.0007	-0.0009
期末基 金资产 净值	3,603,880,08 5.84	1,638,195,97 9.70	3,401,912,695.78	1,643,815,670.83
期末基 金份额 净值	0.8326	0.8258	1.0174	1.0172
<b>3.1.3 累计期 末指标</b>	2021年末		2020年末	
基金份 额累计 净值增 长率	-16.74%	-17.42%	1.74%	1.72%



注：1、所述基金业绩指标不包括持有人认购或交易基金的各项费用，计入费用后实际收益水平要低于所列数字。

2、本期已实现收益指基金本期利息收入、投资收益、其他收入（不含公允价值变动收益）扣除相关费用后的余额，本期利润为本期已实现收益加上本期公允价值变动收益。

3、期末可供分配利润，采用期末资产负债表中未分配利润与未分配利润中已实现部分的孰低数（为期末余额，不是当期发生数）。

### 3.2 基金净值表现

#### 3.2.1 基金份额净值增长率及其与同期业绩比较基准收益率的比较

泓德卓远混合A

阶段	份额净值增长率①	份额净值增长率标准差②	业绩比较基准收益率③	业绩比较基准收益率标准差④	①-③	②-④
过去三个月	-1.50%	0.96%	0.87%	0.57%	-2.37%	0.39%
过去六个月	-16.65%	1.26%	-3.38%	0.75%	-13.27%	0.51%
过去一年	-18.16%	1.39%	-1.39%	0.85%	-16.77%	0.54%
自基金合同生效起至今	-16.74%	1.37%	0.68%	0.85%	-17.42%	0.52%

泓德卓远混合C

阶段	份额净值增长率①	份额净值增长率标准差②	业绩比较基准收益率③	业绩比较基准收益率标准差④	①-③	②-④
过去三个月	-1.70%	0.96%	0.87%	0.57%	-2.57%	0.39%
过去六个月	-16.98%	1.26%	-3.38%	0.75%	-13.60%	0.51%
过去一年	-18.82%	1.39%	-1.39%	0.85%	-17.43%	0.54%
自基金合同生效起至今	-17.42%	1.37%	0.68%	0.85%	-18.10%	0.52%

注：本基金业绩比较基准的构建及再平衡过程：

中证800指数收益率×70%+中证港股通综合指数收益率×10%+中国债券综合全价指数收益率×20%  
基准指数的构建原则如下：

（1）中证800指数是由中证指数有限公司编制的，其成份股是由沪深300指数和中证500指数成份股一起构成，中证800指数综合反映沪深股票市场内大中小市值公司的整体状况，较好地反映了A股市场的总体趋势。

（2）中证港股通综合指数是由中证指数有限公司编制，选取符合港股通资格的普通股作为样本股，采用自由流通市值加权计算，是反映港股通范围内上市公司的整体状况和走势的具有代表性的一种

股价指数。

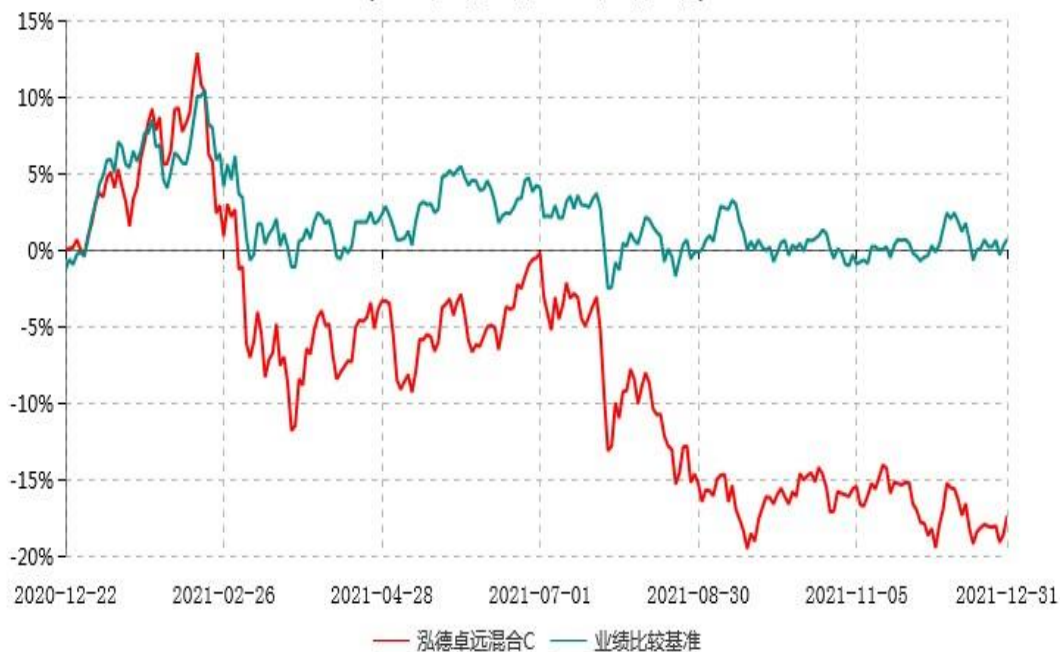
(3) 中国债券综合全价指数是由中债金融估值中心有限公司编制，样本债券涵盖的范围全面，具有广泛的市场代表性，涵盖主要交易市场（银行间市场、交易所市场等）、不同发行主体（政府、企业等）和期限（长期、中期、短期等），能够很好地反映中国债券市场总体价格水平和变动趋势。

(4) 由于基金资产配置比例处于动态变化的过程中，需要通过再平衡来使资产的配置比例符合基金合同要求，基准指数每日按照 70%、10%、20% 的比例采取再平衡，再用每日连乘的计算方式得到基准指数的时间序列。

### 3.2.2 自基金合同生效以来基金份额累计净值增长率变动及其与同期业绩比较基准收益率变动的比较

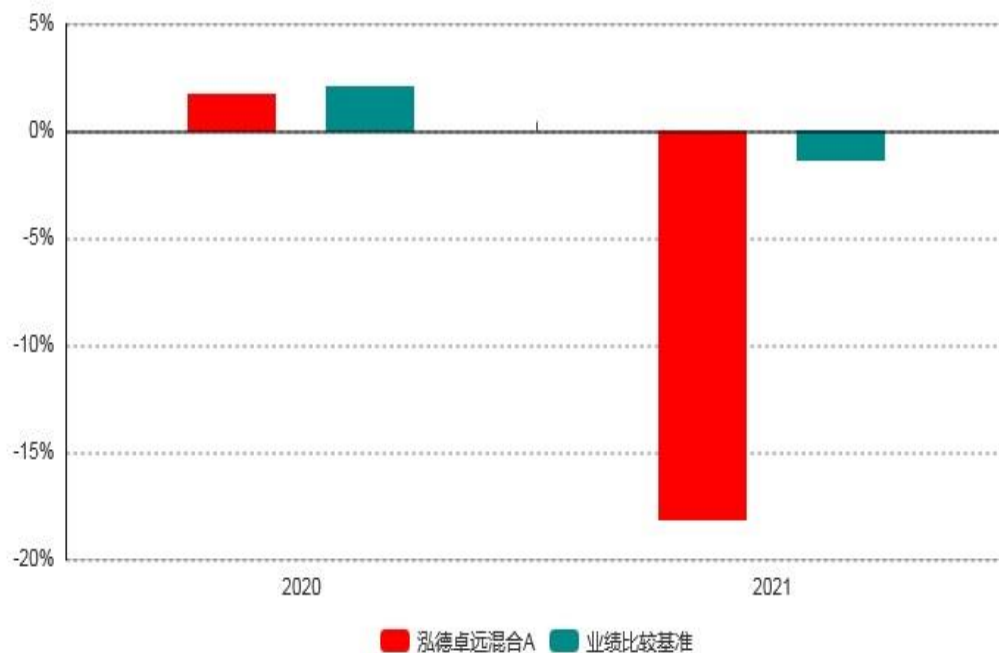


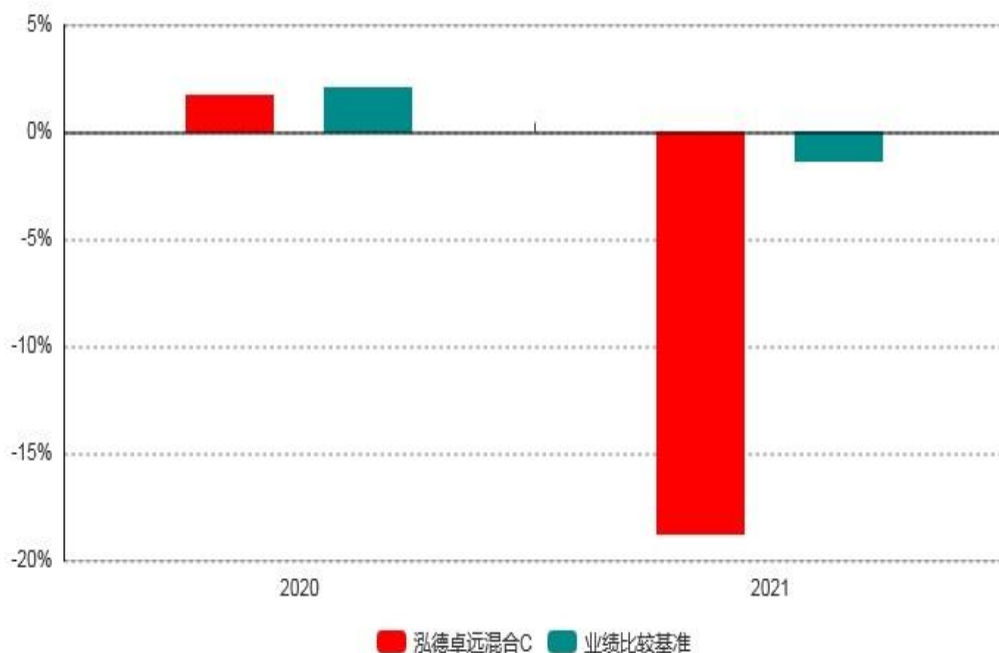
泓德卓远混合C累计净值增长率与业绩比较基准收益率历史走势对比图  
(2020年12月22日-2021年12月31日)



注：根据基金合同的约定，本基金建仓期为 6 个月，截至报告期末，本基金的各项投资比例符合基金合同关于投资范围及投资限制规定。

### 3.2.3 自基金合同生效以来基金每年净值增长率及其与同期业绩比较基准收益率的比较





注：本基金合同自 2020 年 12 月 22 日生效，生效当年净值增长率及业绩比较基准收益率按实际存续期计算，未按整个自然年度进行折算。

### 3.3 过去三年基金的利润分配情况

本基金于2020年12月22日（基金合同生效日）至2021年12月31日止会计期间未进行利润分配。

## § 4 管理人报告

### 4.1 基金管理人及基金经理情况

#### 4.1.1 基金管理人及其管理基金的经验

本基金基金管理人为泓德基金管理有限公司（以下简称“公司”），成立于2015年3月3日，是经中国证监会证监许可[2015]258号文批准设立的我国第一家由专业人士发起设立的公募基金管理公司。公司注册资本为人民币14300万元，公司注册地拉萨市。目前，公司股东及其出资比例为：王德晓先生25.91%，阳光资产管理股份有限公司20.98%，泓德基业控股股份有限公司20.00%，珠海市基业长青股权投资基金（有限合伙）11.26%，南京民生租赁股份有限公司9.38%，江苏岛村实业发展有限公司9.38%，上海捷朔信息技术有限公司3.10%。

2021年，公司新发行5只公募基金产品，均为混合型基金。自成立起至2021年12月31日，公司累计发行了36只公募基金产品：其中混合型基金24只，具体包括泓德优选成长混合、泓德泓富混合、泓德远见回报混合、泓德泓业混合、泓德泓益量化混合、泓德泓信混合、泓德泓汇混合、泓德泓华混合、泓德优势领航混合、泓德致远混合、泓德臻远

回报混合、泓德三年封闭丰泽混合、泓德研究优选混合、泓德量化精选混合、泓德丰润三年持有期混合、泓德睿泽混合、泓德睿享一年持有期混合、泓德瑞兴三年持有期混合、泓德卓远混合、泓德优质治理混合、泓德睿源三年持有期混合、泓德瑞嘉三年持有期混合、泓德睿诚混合、泓德慧享混合；股票型基金1只，具体为泓德战略转型股票；债券型基金9只，具体包括泓德裕泰债券、泓德裕康债券、泓德裕荣纯债、泓德裕和纯债、泓德裕祥债券、泓德裕泽一年定开债券、泓德裕鑫一年定开债券、泓德裕丰中短债、泓德裕瑞三年定开债券；货币基金2只，具体为泓德泓利货币、泓德添利货币。同时，公司管理多只特定客户资产管理计划。

#### 4.1.2 基金经理（或基金经理小组）及基金经理助理简介

姓名	职务	任本基金的基金经理（助理）期限		证券从业年限	说明
		任职日期	离任日期		
邬传雁	公司副总经理，泓德远见回报混合、泓德致远混合、泓德臻远回报混合、泓德三年封闭丰泽混合、泓德丰润三年持有期混合、泓德卓远混合基金经理	2020-12-22	-	7年	硕士研究生，具有基金从业资格，资管行业从业经验21年，曾任幸福人寿保险股份有限公司总裁助理兼投资管理中心总经理，阳光保险集团股份有限公司资产投资管理中心投资负责人，阳光财产保险股份有限公司资金运用部总经理助理，光大永明人寿保险公司投资部投资分析主管，光大证券股份有限公司研究所分析师，华泰财产保险公司投资管理中心基金部副经理。
于浩成	泓德睿泽混合、泓德泓汇混合、泓德卓远混合基金经理	2021-08-28	-	6年	硕士研究生，具有基金从业资格，资管行业从业经验9年，曾任中欧基金管理

					有限公司基金经理、行业研究员，阳光资产管理股份有限公司行业研究员。
--	--	--	--	--	-----------------------------------

注：1、对基金的首任基金经理，其“任职日期”为基金合同生效日，“离任日期”为根据公司决定确定的解聘日期，对此后的非首任基金经理，“任职日期”和“离任日期”分别指根据公司决定确定的聘任日期和解聘日期。

2、证券从业的含义遵从行业协会《证券业从业人员资格管理办法》的相关规定。

#### 4.1.3 期末兼任私募资产管理计划投资经理的基金经理同时管理的产品情况

姓名	产品类型	产品数量（只）	资产净值(元)	任职时间
邬传雁	公募基金	6	29,894,564,195.00	2015-06-09
	私募资产管理计划	1	135,705,211.77	2021-07-07
	其他组合	-	-	-
	合计	7	30,030,269,406.77	-

注：“任职时间”为兼任私募资产管理计划投资经理的基金经理在本公司首次开始管理本类产品的时间。

#### 4.1.4 基金经理薪酬机制

本基金基金经理邬传雁的薪酬激励不存在与私募资产管理计划浮动管理费或产品业绩表现挂钩的情况。

#### 4.2 管理人对报告期内本基金运作合规守信情况的说明

本报告期内，本基金管理人严格遵守《中华人民共和国证券投资基金法》及其各项实施细则、本基金基金合同和其他有关法律法规的规定，本着诚实信用、勤勉尽责的原则管理和运用基金资产，在严格控制风险的基础上，为基金持有人谋求最大利益。本报告期内，基金运作整体合法合规，没有损害基金持有人利益。基金的投资范围、投资比例及投资组合符合有关法律法规及基金合同的规定。

#### 4.3 管理人对报告期内公平交易情况的专项说明

##### 4.3.1 公平交易制度和控制方法

本基金管理人根据《证券投资基金管理公司公平交易制度指导意见》等法规制定了《泓德基金管理有限公司公平交易制度》。公司通过科学、制衡的投资决策体系，加强交易分配环节的内部控制，并通过工作制度、流程和技术手段保证公平交易原则的实现。同时，通过监察稽核、事后分析和信息披露来保证公平交易过程和结果的监督。

### 4.3.2 公平交易制度的执行情况

本基金管理人一贯公平对待旗下管理的所有基金和组合，制定并严格遵守相应的制度和流程，通过系统和人工等方式在各环节严格控制交易公平执行。报告期内，本基金管理人严格执行了《证券投资基金管理公司公平交易制度指导意见》和《泓德基金管理有限公司公平交易制度》的规定。

本报告期内，本基金管理人通过统计检验的方法对管理的不同投资组合，在不同时间窗下（1日内、3日内、5日内）的本年度同向交易价差进行了专项分析，未发现违反公平交易原则的异常情况。

### 4.3.3 异常交易行为的专项说明

本报告期内未出现所有投资组合参与的交易所公开竞价同日反向交易成交较少的单边交易量超过该证券当日成交量的5%的情况。本报告期，未发现本基金存在异常交易行为。

## 4.4 管理人对报告期内基金的投资策略和业绩表现的说明

### 4.4.1 报告期内基金投资策略和运作分析

2021年对本基金的基金经理而言，面临着和过去几年不太一样的局面。过去几年，随着管理规模的不断上升，本基金的基金经理将主要的工作放在不断寻找优质股票上；2021年年初以后，在市场特别是港股持续超预期的波动过程中，本基金成立不久也无可避免地面临规模不断下降的事实，叠加投资风格与市场风格持续一年的不对应，在合适的时机减持股票也成为2021年需要面对的重要工作。

新的形势与投资环境的变化确实为组合管理带来了前所未有的压力，而同时，在组合表现持续低于预期的时候，本基金也在不断反思原有的投资分析框架，在一轮又一轮的自我反思之后，积累了从不同思维维度印证企业长期价值创造能力的投资分析框架，其中最核心的问题依然是找到具备长期价值创造能力的公司，除此之外，也需要考虑当这些公司在遭遇外部环境超预期的变化和挫折时，我们的投资应当如何应对。

从投资风险的角度而言，本基金认为，因内部因素比如企业的价值创造能力停滞或者退化所带来的价值毁损以及长期增长空间不达预期，是最应关注的一种风险；因外因所造成的资产价格的波动或许会在短期内造成不遂人愿的投资结果，但它并不会吞没真正的价值。我们需要对某一阶段资产超预期的价格波动保持高度的警觉和足够的重视，但并不意味着我们要将投资的基本逻辑建立在对中短期价格波动走势的预测和应对之上。

历史的经验告诉我们，建立在对于中短期宏观经济走势和市场热点变化基础上的预测往往是不可靠的，这种预测的成功与否带有较大的运气成分，放在一个较长的时间维度里，也更容易被证伪。所以，本基金认为，我们的投资还是应该回到本源，理解企业价值创造的核心动力，在真实可知的世界里努力比别人理解得更多，才能在面对短期超预期的波动时保持理性。

2021年是反思之年，也是在重重压力之下对投资分析框架重新认定和坚定的一年。本基金认为，只有坚持从价值创造的动力源角度寻找到的优质的投资标的才能够经受住时间的检验，内因是根本的驱动力，外部政策、环境以及行业冷暖交替等因素会在短期内造成价格的波动，但对于企业长期价值创造能力的影响比较有限。

过去一年，本基金对于持仓中的股票以及长期跟踪的股票，或者新纳入视野的股票反复考证，发现在内外部环境多重压力之下依然充满活力、战斗力且志向坚定的企业大多具备理性的商业思维，它们不以短期快速发展和盈利爆发为目标，而是通过长期专注于客户利益的实现和客户满意度的提升来实现企业发展和财富积累的良性循环。为达成这一目标，这些企业大多以为客户创造价值为基础，构建起一个让人才“近悦远来”的组织体系，以及发现和应对外部机会和威胁的机制。这个体系固然包含了适当的物质激励，但更重要的是严格筛选符合企业长远价值观的人才，并建立起让人才在精神层面拥有认同感和获得感的企业文化。在这个体系当中，企业管理者与员工必须具备高度统一的志向，以及以诚实守信为基础的企业文化。这种诚信文化既体现在以为客户创造价值而非以为股东利益最大化为目标，也体现在公司在面对发展过程中的问题甚至决策失误时勇于担当的态度。作为社会发展的微观主体，企业无可避免地需要面对内外部环境的变化和突出其来的事件甚至危机的冲击，但拥有优秀的组织体系的企业往往能够吸引外部人才源源不断地靠拢，这些人才自发自觉地以客户满意度提升为己任，主动发现、开发新的市场机会，应对威胁，具备较强的风险管理意识和能力，同时，员工个人价值的不断积累带来企业价值的持续提升，这就是企业长期价值创造能力的核心所在。而这种能力一旦形成，企业就有了比较强的竞争壁垒。

基于以上思考，本基金在过去一年组合表现持续低于预期的过程中，对组合的核心股票逐一检验排查，适当减持了少量不符合以上标准的公司，而对大部分符合标准但短期受到超预期冲击的公司，仍然坚定持有。

#### 4.4.2 报告期内基金的业绩表现

截至报告期末泓德卓远混合A基金份额净值为0.8326元，本报告期内，该类基金份额净值增长率为-18.16%，同期业绩比较基准收益率为-1.39%；截至报告期末泓德卓远混合C基金份额净值为0.8258元，本报告期内，该类基金份额净值增长率为-18.82%，同期业绩比较基准收益率为-1.39%。

#### 4.5 管理人对宏观经济、证券市场及行业走势的简要展望

当前从一个较长的时间视角而言，虽然全球性经济转型，叠加新冠疫情超预期持续影响和地缘军事冲突加剧，对宏观经济、证券市场和诸多行业已经并继续产生超预期的压力，本基金继续坚定地看好长期为客户持续创造增量价值的创新药、职业教育、电子、数字化、光伏等行业。

#### 4.6 管理人内部有关本基金的监察稽核工作情况



本报告期内，本基金管理人继续完善内部控制体系和内部控制制度，健全管理制度和业务规章，依据国家相关法律法规、内部控制制度、内部管理制度和业务规章、基金合同以及基金招募说明书对本基金的投资、销售、运营等业务中的内部控制完善程度和执行情况进行持续的监察稽核，对监察稽核中发现的问题及时提示，督促改进并跟踪改进效果。

本报告期内，本基金管理人内部监察稽核主要工作如下：

(1) 根据法律法规的要求，推动各业务单元更新、完善内部制度及业务流程。识别业务活动中的关键风险点，确定关键控制活动，持续完善内部控制措施。

(2) 对合同、协议等法律文件及实务运作中存在的法律风险进行识别及防范。

(3) 通过事前合规审核、持续优化合规监控系统、加强合规培训等方面，对业务活动中存在的合规风险进行识别及评估，完成各类合规管理工作。

(4) 按计划完成定期稽核工作，检查内容覆盖公司主要业务部门和业务环节，并对整改情况进行跟踪。

(5) 认真贯彻落实反洗钱各项法律法规，切实履行金融机构的反洗钱法定义务，将反洗钱工作贯穿于公司各项业务流程。

#### 4.7 管理人对报告期内基金估值程序等事项的说明

根据中国证监会相关规定及本基金合同约定，本基金管理人严格按照《企业会计准则》、中国证监会相关规定和基金合同关于估值的约定，对基金所持投资品种进行估值。本基金管理人制订了证券投资基金估值政策与估值程序，设立基金估值小组，参考行业协会估值意见和独立第三方机构估值数据，确保基金估值的公平、合理。

本基金管理人制订的证券投资基金估值政策与估值程序确定了估值目的、估值日、估值对象、估值程序、估值方法以及估值差错处理、暂停估值和特殊情形处理等事项。本基金管理人设立了由公司总经理、督察长、投研总监、固定收益投资部、监察稽核部、运营支持部等部门负责人组成的基金估值小组，负责研究、指导并执行基金估值业务。小组成员均具有多年证券、基金从业经验，具备基金估值运作、行业研究、风险管理或法律合规等领域的专业胜任能力。

基金经理参与估值原则和方法的讨论，但不参与估值原则和方法的最终决策和日常估值的执行。

参与估值流程的各方还包括本基金托管人和会计师事务所。托管人根据法律法规要求对基金估值及净值计算履行复核责任，当存有异议时，托管人有责任要求基金管理公司作出合理解释，通过积极商讨达成一致意见。会计师事务所对估值委员会采用的相关估值模型、假设及参数的适当性发表审核意见并出具报告。上述参与估值流程各方之间不存在任何重大利益冲突。

本基金管理人已分别与中债金融估值中心有限公司和中证指数有限公司签署服务协议，由其分别按约定提供在银行间同业市场交易的债券品种和在交易所市场交易或挂牌的部分债券品种的估值数据。

#### 4.8 管理人对报告期内基金利润分配情况的说明

根据《公开募集证券投资基金运作管理办法》的规定以及本基金基金合同第十六部分中对基金利润分配原则的约定，2021年度未实施利润分配。

本基金截至2021年12月31日，期末可供分配利润为-1,069,865,803.22元，其中：泓德卓远混合A期末可供分配利润为-724,407,150.86元（泓德卓远混合A的未分配利润已实现部分为35,669,480.83元，未分配利润未实现部分为-760,076,631.69元），泓德卓远混合C期末可供分配利润为-345,458,652.36元（泓德卓远混合C的未分配利润已实现部分为1,315,272.05元，未分配利润未实现部分为-346,773,924.41元）。

#### 4.9 报告期内管理人对本基金持有人数或基金资产净值预警情形的说明

本报告期内本基金不存在连续二十个工作日基金份额持有人数量不满二百人或者基金资产净值低于五千万元的情形。

### § 5 托管人报告

#### 5.1 报告期内本基金托管人遵规守信情况声明

托管人声明：

招商银行具备完善的公司治理结构、内部稽核监控制度和风险控制制度，我行在履行托管职责中，严格遵守有关法律法规、托管协议的规定，尽职尽责地履行托管义务并安全保管托管资产。

#### 5.2 托管人对报告期内本基金投资运作遵规守信、净值计算、利润分配等情况的说明

招商银行根据法律法规、托管协议约定的投资监督条款，对托管产品的投资行为进行监督，并根据监管要求履行报告义务。

招商银行按照托管协议约定的统一记账方法和会计处理原则，独立地设置、登录和保管本产品的全套账册，进行会计核算和资产估值并与管理人建立对账机制。

本年度报告中利润分配情况真实、准确。

#### 5.3 托管人对本年度报告中财务信息等内容的真实、准确和完整发表意见

本年度报告中财务指标、净值表现、财务会计报告、投资组合报告内容真实、准确，不存在虚假记载、误导性陈述或者重大遗漏。

### § 6 审计报告

#### 6.1 审计报告基本信息

财务报表是否经过审计	是
------------	---

审计意见类型	标准无保留意见
审计报告编号	普华永道中天审字(2022)第27606号

## 6.2 审计报告的基本内容

审计报告标题	审计报告
审计报告收件人	泓德卓远混合型证券投资基金全体基金份额持有人
审计意见	<p>(一) 我们审计的内容</p> <p>我们审计了泓德卓远混合型证券投资基金(以下简称“泓德卓远混合基金”)的财务报表,包括2021年12月31日和2020年12月31日的资产负债表,2021年度和2020年12月22日(基金合同生效日)至2020年12月31日止期间的利润表和所有者权益(基金净值)变动表以及财务报表附注。</p> <p>(二) 我们的意见</p> <p>我们认为,后附的财务报表在所有重大方面按照企业会计准则和在财务报表附注中所列示的中国证券监督管理委员会(以下简称“中国证监会”)、中国证券投资基金业协会(以下简称“中国基金业协会”)发布的有关规定及允许的基金行业实务操作编制,公允反映了泓德卓远混合基金2021年12月31日和2020年12月31日的财务状况以及2021年度和2020年12月22日(基金合同生效日)至2020年12月31日止期间的经营成果和基金净值变动情况。</p>
形成审计意见的基础	<p>我们按照中国注册会计师审计准则的规定执行了审计工作。审计报告的“注册会计师对财务报表审计的责任”部分进一步阐述了我们在这些准则下的责任。我们相信,我们获取的审计证据是充分、适当的,为发表审计意见提供了基础。</p> <p>按照中国注册会计师职业道德守则,我们独立于泓德卓远混合基金,并履行了职业道德方面的其他责任。</p>
强调事项	-

其他事项	-
其他信息	<p>泓德卓远混合基金的基金管理人泓德基金管理有限公司(以下简称“基金管理人”)管理层对其他信息负责。其他信息包括泓德卓远混合基金2021年年度报告中涵盖的信息,但不包括财务报表和我们的审计报告。</p> <p>我们对财务报表发表的审计意见不涵盖其他信息,我们也不对其他信息发表任何形式的鉴证结论。</p> <p>结合我们对财务报表的审计,我们的责任是阅读其他信息,在此过程中,考虑其他信息是否与财务报表或我们在审计过程中了解到的情况存在重大不一致或者似乎存在重大错报。基于我们已经执行的工作,如果我们确定其他信息存在重大错报,我们应当报告该事实。在这方面,我们无任何事项需要报告。</p>
管理层和治理层对财务报表的责任	<p>基金管理人管理层负责按照企业会计准则和中国证监会、中国基金业协会发布的有关规定及允许的基金行业实务操作编制财务报表,使其实现公允反映,并设计、执行和维护必要的内部控制,以使财务报表不存在由于舞弊或错误导致的重大错报。</p> <p>在编制财务报表时,基金管理人管理层负责评估泓德卓远混合基金的持续经营能力,披露与持续经营相关的事项(如适用),并运用持续经营假设,除非基金管理人管理层计划清算泓德卓远混合基金、终止运营或别无其他现实的选择。</p> <p>基金管理人治理层负责监督泓德卓远混合基金的财务报告过程。</p>
注册会计师对财务报表审计的责任	<p>我们的目标是对财务报表整体是否不存在由于舞弊或错误导致的重大错报获取合理保证,并出具包含审计意见的审计报告。合理保证是高水平的保证,但并不能保证按照审计准则执行的审计在某一重大错报存在时总能发现。错报可能</p>

由于舞弊或错误导致，如果合理预期错报单独或汇总起来可能影响财务报表使用者依据财务报表作出的经济决策，则通常认为错报是重大的。

在按照审计准则执行审计工作的过程中，我们运用职业判断，并保持职业怀疑。同时，我们也执行以下工作：

（一）识别和评估由于舞弊或错误导致的财务报表重大错报风险；设计和实施审计程序以应对这些风险，并获取充分、适当的审计证据，作为发表审计意见的基础。由于舞弊可能涉及串通、伪造、故意遗漏、虚假陈述或凌驾于内部控制之上，未能发现由于舞弊导致的重大错报的风险高于未能发现由于错误导致的重大错报的风险。

（二）了解与审计相关的内部控制，以设计恰当的审计程序，但目的并非对内部控制的有效性发表意见。

（三）评价基金管理人管理层选用会计政策的恰当性和作出会计估计及相关披露的合理性。

（四）对基金管理人管理层使用持续经营假设的恰当性得出结论。同时，根据获取的审计证据，就可能对泓德卓远混合基金持续经营能力产生重大疑虑的事项或情况是否存在重大不确定性得出结论。如果我们得出结论认为存在重大不确定性，审计准则要求我们在审计报告中提请报表使用者注意财务报表中的相关披露；如果披露不充分，我们应当发表非无保留意见。我们的结论基于截至审计报告日可获得的信息。然而，未来的事项或情况可能导致泓德卓远混合基金不能持续经营。

（五）评价财务报表的总体列报（包括披露）、结构和内容，并评价财务报表是否公允反映相关交易和事项。

我们与基金管理人治理层就计划的审计范

	围、时间安排和重大审计发现等事项进行沟通，包括沟通我们在审计中识别出的值得关注的内部控制缺陷。	
会计师事务所的名称	普华永道中天会计师事务所（特殊普通合伙）	
注册会计师的姓名	陈熹	俞伟敏
会计师事务所的地址	中国上海市浦东新区东育路588号前滩中心42楼	
审计报告日期	2022-03-29	

## § 7 年度财务报表

### 7.1 资产负债表

会计主体：泓德卓远混合型证券投资基金

报告截止日：2021年12月31日

单位：人民币元

资产	附注号	本期末 2021年12月31日	上年度末 2020年12月31日
<b>资产：</b>			
银行存款	7.4.7.1	136,023,176.16	1,748,674,095.92
结算备付金		356,246.81	163,392,776.80
存出保证金		576,146.10	31,365,837.66
交易性金融资产	7.4.7.2	5,118,022,145.08	2,946,848,112.70
其中：股票投资		4,912,730,145.08	2,946,848,112.70
基金投资		-	-
债券投资		205,292,000.00	-
资产支持证券投资		-	-
贵金属投资		-	-
衍生金融资产	7.4.7.3	-	-
买入返售金融资产	7.4.7.4	-	500,000,000.00
应收证券清算款		1,579,618.03	-
应收利息	7.4.7.5	2,398,050.33	1,211,739.96
应收股利		-	-
应收申购款		1,660,495.91	-

递延所得税资产		-	-
其他资产	7.4.7.6	-	-
资产总计		5,260,615,878.42	5,391,492,563.04
<b>负债和所有者权益</b>	<b>附注号</b>	<b>本期末 2021年12月31日</b>	<b>上年度末 2020年12月31日</b>
<b>负 债:</b>			
短期借款		-	-
交易性金融负债		-	-
衍生金融负债	7.4.7.3	-	-
卖出回购金融资产款		-	-
应付证券清算款		311.69	341,287,068.36
应付赎回款		8,503,420.19	-
应付管理人报酬		6,706,837.42	1,835,140.21
应付托管费		1,117,806.19	305,856.69
应付销售服务费		1,117,441.24	318,881.36
应付交易费用	7.4.7.7	973,191.86	2,017,249.81
应交税费		-	-
应付利息		-	-
应付利润		-	-
递延所得税负债		-	-
其他负债	7.4.7.8	120,804.29	-
负债合计		18,539,812.88	345,764,196.43
<b>所有者权益:</b>			
实收基金	7.4.7.9	6,311,941,868.76	4,959,874,058.05
未分配利润	7.4.7.10	-1,069,865,803.22	85,854,308.56
所有者权益合计		5,242,076,065.54	5,045,728,366.61
负债和所有者权益总计		5,260,615,878.42	5,391,492,563.04

注：1、报告截止日2021年12月31日，基金份额总额6,311,941,868.76份，其中A类基金份额总额为4,328,287,236.70份，基金份额净值为0.8326元；C类基金份额总额为1,983,654,632.06份，基金份额净值为0.8258元(2020年12月31日，基金份额总额4,959,874,058.05份，其中A类基金份额总额为3,343,814,397.18份，基金份额净值为1.0174元；C类基金份额总额为1,616,059,660.87份，基金份

额净值为1.0172元)。

2、本财务报表的实际编制期间为2021年度和2020年12月22日(基金合同生效日)至2020年12月31日止期间。

## 7.2 利润表

会计主体：泓德卓远混合型证券投资基金

本报告期：2021年01月01日至2021年12月31日

单位：人民币元

项目	附注号	本期 2021年01月01日至 2021年12月31日	上年度可比期间 2020年12月22日(基金 合同生效日)至2020年 12月31日
一、收入		-1,243,252,958.42	91,494,368.25
1. 利息收入		8,652,472.22	1,723,481.63
其中：存款利息收入	7.4.7.11	5,034,386.41	1,023,370.36
债券利息收入		3,429,716.24	-
资产支持证券利息收入		-	-
买入返售金融资产收入		188,369.57	700,111.27
证券出借利息收入		-	-
其他利息收入		-	-
2. 投资收益(损失以“-”填列)		174,984,628.26	-
其中：股票投资收益	7.4.7.12	138,934,492.50	-
基金投资收益		-	-
债券投资收益	7.4.7.13	353,165.71	-
资产支持证券投资		-	-
收益		-	-
贵金属投资收益		-	-
衍生工具收益	7.4.7.14	-	-
股利收益	7.4.7.15	35,696,970.05	-



3. 公允价值变动收益（损失以“-”号填列）	7.4.7.16	-1,430,004,366.72	89,770,886.62
4. 汇兑收益（损失以“-”号填列）		-	-
5. 其他收入（损失以“-”号填列）	7.4.7.17	3,114,307.82	-
<b>减：二、费用</b>		137,495,618.45	5,640,059.69
1. 管理人报酬		91,762,682.33	1,835,140.21
2. 托管费		15,293,780.44	305,856.69
3. 销售服务费		15,436,474.52	318,881.36
4. 交易费用	7.4.7.18	14,703,251.27	3,180,181.43
5. 利息支出		-	-
其中：卖出回购金融资产支出		-	-
6. 税金及附加		-	-
7. 其他费用	7.4.7.19	299,429.89	-
<b>三、利润总额（亏损总额以“-”号填列）</b>		-1,380,748,576.87	85,854,308.56
减：所得税费用		-	-
<b>四、净利润（净亏损以“-”号填列）</b>		-1,380,748,576.87	85,854,308.56

### 7.3 所有者权益（基金净值）变动表

会计主体：泓德卓远混合型证券投资基金

本报告期：2021年01月01日至2021年12月31日

单位：人民币元

项目	本期 2021年01月01日至2021年12月31日		
	实收基金	未分配利润	所有者权益合计
一、期初所有者权益（基金净值）	4,959,874,058.05	85,854,308.56	5,045,728,366.61
二、本期经营活动	-	-1,380,748,576.87	-1,380,748,576.87

产生的基金净值变动数(本期利润)			
三、本期基金份额交易产生的基金净值变动数(净值减少以“-”号填列)	1,352,067,810.71	225,028,465.09	1,577,096,275.80
其中:1.基金申购款	3,881,545,516.99	39,882,870.91	3,921,428,387.90
2.基金赎回款	-2,529,477,706.28	185,145,594.18	-2,344,332,112.10
四、本期向基金份额持有人分配利润产生的基金净值变动(净值减少以“-”号填列)	-	-	-
五、期末所有者权益(基金净值)	6,311,941,868.76	-1,069,865,803.22	5,242,076,065.54
项 目	上年度可比期间		
	2020年12月22日(基金合同生效日)至2020年12月31日		
	实收基金	未分配利润	所有者权益合计
一、期初所有者权益(基金净值)	4,959,874,058.05	-	4,959,874,058.05
二、本期经营活动产生的基金净值变动数(本期利润)	-	85,854,308.56	85,854,308.56
三、本期基金份额交易产生的基金净值变动数(净值减少以“-”号填列)	-	-	-

其中：1. 基金申购款	-	-	-
2. 基金赎回款	-	-	-
四、本期向基金份额持有人分配利润产生的基金净值变动（净值减少以“-”号填列）	-	-	-
五、期末所有者权益（基金净值）	4,959,874,058.05	85,854,308.56	5,045,728,366.61

报表附注为财务报表的组成部分。

本报告7.1至7.4财务报表由下列负责人签署：

王德晓

王德晓

王玲

基金管理人负责人

主管会计工作负责人

会计机构负责人

## 7.4 报表附注

### 7.4.1 基金基本情况

泓德卓远混合型证券投资基金（以下简称“本基金”）经中国证券监督管理委员会（以下简称“中国证监会”）证监许可[2020]3133号《关于准予泓德卓远混合型证券投资基金注册的批复》准予注册，由泓德基金管理有限公司依照《中华人民共和国证券投资基金法》和《泓德卓远混合型证券投资基金基金合同》负责公开募集。本基金自成立之初为契约型开放式，存续期限不定，首次设立募集不包括认购资金利息共募集4,959,874,058.05元，业经普华永道中天会计师事务所(特殊普通合伙)普华永道中天验字（2020）第1124号验资报告予以验证。经向中国证监会备案，《泓德卓远混合型证券投资基金基金合同》于2020年12月22日正式生效，基金合同生效日的基金份额总额为4,959,874,058.05份，其中认购资金利息折合0.00份基金份额。本基金的基金管理人为泓德基金管理有限公司，基金托管人为招商银行股份有限公司。

根据《泓德卓远混合型证券投资基金招募说明书》，本基金根据认购费、申购费、销售服务费等收取方式的不同，将基金份额分为不同的类别。收取认（申）购费，不收取销售服务费的，称为A类基金份额；收取销售服务费，不收取认（申）购费的，称为C类基金份额。本基金A类基金份额、C类基金份额分别设置代码。由于基金费用的不同，本基金A类基金份额和C类基金份额将分别计算基金份额净值，计算公式为：计算日某类

基金份额净值=计算日该类基金份额的基金资产净值/计算日发售在外的该类别基金份额总数。

根据《中华人民共和国证券投资基金法》和《泓德卓远混合型证券投资基金基金合同》的有关规定，本基金的投资范围包括国内依法发行上市的股票（含中小板、创业板及其他经中国证监会核准或注册上市的股票）、港股通机制下允许买卖的规定范围内的香港联合交易所上市的股票（以下简称“港股通标的股票”）、债券（包括国债、央行票据、金融债券、企业债券、公司债券、中期票据、短期融资券、超短期融资券、公开发行的次级债券、政府支持机构债券、政府支持债券、地方政府债、可转换债券、可交换债券、证券公司短期公司债券等）、资产支持证券、债券回购、银行存款（包括协议存款、定期存款及其他银行存款）、同业存单、货币市场工具、股指期货、国债期货以及法律法规或中国证监会允许基金投资的其他金融工具（但须符合中国证监会相关规定）。如法律法规或监管机构以后允许基金投资于其他品种，基金管理人在履行适当程序后，可以将其纳入投资范围，其投资比例遵循届时有效的法律法规和相关规定。基金的投资组合比例为：本基金投资于股票资产占基金资产的比例为60%–95%，其中投资于港股通标的股票占股票资产的比例不超过50%。每个交易日日终在扣除股指期货和国债期货合约需缴纳的交易保证金后，持有现金或到期日在一年以内的政府债券不低于基金资产净值的5%，其中现金不包括结算备付金、存出保证金、应收申购款等。如果法律法规或中国证监会变更投资品种的投资比例限制，基金管理人在履行适当程序后，可以调整上述投资品种的投资比例。本基金的业绩比较基准为：中证800指数收益率×70%+中证港股通综合指数收益率×10%+中国债券综合全价指数收益率×20%。

本财务报表由本基金的基金管理人泓德基金管理有限公司于2022年3月29日批准报出。

#### 7.4.2 会计报表的编制基础

本基金的财务报表按照财政部于2006年2月15日及以后期间颁布的《企业会计准则—基本准则》、各项具体会计准则及相关规定（以下合称“企业会计准则”）、中国证监会颁布的《证券投资基金信息披露XBRL模板第3号〈年度报告和中期报告〉》、中国证券投资基金业协会（以下简称“中国基金业协会”）颁布的《证券投资基金会计核算业务指引》、《泓德卓远混合型证券投资基金基金合同》和在财务报表附注7.4.4所列示的中国证监会、中国基金业协会发布的有关规定及允许的基金行业实务操作编制。

本财务报表以持续经营为基础编制。

#### 7.4.3 遵循企业会计准则及其他有关规定的声明

本基金2021年度和2020年12月22日（基金合同生效日）至2020年12月31日止期间的财务报表符合企业会计准则的要求，真实、完整地反映了本基金2021年12月31日和2020年12月31日的财务状况以及2021年度和2020年12月22日（基金合同生效日）至2020年12月31日止期间的经营成果和基金净值变动情况等有关信息。

#### 7.4.4 重要会计政策和会计估计

##### 7.4.4.1 会计年度

本基金会计年度为公历1月1日起至12月31日止。本财务报表的实际编制期间为2021年度和2020年12月22日(基金合同生效日)至2020年12月31日。

##### 7.4.4.2 记账本位币

本基金的记账本位币为人民币。

##### 7.4.4.3 金融资产和金融负债的分类

###### (1) 金融资产的分类

金融资产于初始确认时分类为：以公允价值计量且其变动计入当期损益的金融资产、应收款项、可供出售金融资产及持有至到期投资。金融资产的分类取决于本基金对金融资产的持有意图和持有能力。本基金现无金融资产分类为可供出售金融资产及持有至到期投资。

本基金目前以交易目的持有的股票投资、债券投资、资产支持证券投资和衍生工具分类为以公允价值计量且其变动计入当期损益的金融资产。除衍生工具所产生的金融资产在资产负债表中以衍生金融资产列示外，以公允价值计量且其变动计入当期损益的金融资产在资产负债表中以交易性金融资产列示。

本基金持有的其他金融资产分类为应收款项，包括银行存款、买入返售金融资产和其他各类应收款项等。应收款项是指在活跃市场中没有报价、回收金额固定或可确定的非衍生金融资产。

###### (2) 金融负债的分类

金融负债于初始确认时分类为：以公允价值计量且其变动计入当期损益的金融负债及其他金融负债。本基金目前暂无金融负债分类为以公允价值计量且其变动计入当期损益的金融负债。本基金持有的其他金融负债包括卖出回购金融资产款和其他各类应付款项等。

##### 7.4.4.4 金融资产和金融负债的初始确认、后续计量和终止确认

金融资产或金融负债于本基金成为金融工具合同的一方时，按公允价值在资产负债表内确认。以公允价值计量且其变动计入当期损益的金融资产，取得时发生的相关交易费用计入当期损益；对于支付的价款中包含的债券或资产支持证券起息日或上次除息日至购买日止的利息，单独确认为应收项目。应收款项和其他金融负债的相关交易费用计入初始确认金额。

对于以公允价值计量且其变动计入当期损益的金融资产，按照公允价值进行后续计量；对于应收款项和其他金融负债采用实际利率法，以摊余成本进行后续计量。

金融资产满足下列条件之一的，予以终止确认：（1）收取该金融资产现金流量的合同权利终止；（2）该金融资产已转移，且本基金将金融资产所有权上几乎所有的风

险和报酬转移给转入方；或者（3）该金融资产已转移，虽然本基金既没有转移也没有保留金融资产所有权上几乎所有的风险和报酬，但是放弃了对该金融资产控制。

金融资产终止确认时，其账面价值与收到的对价的差额，计入当期损益。

当金融负债的现时义务全部或部分已经解除时，终止确认该金融负债或义务已解除的部分。终止确认部分的账面价值与支付的对价之间的差额，计入当期损益。

#### 7.4.4.5 金融资产和金融负债的估值原则

本基金持有的股票投资、债券投资、资产支持证券投资和衍生工具按如下原则确定公允价值并进行估值：

（1）存在活跃市场的金融工具按其估值日的市场交易价格确定公允价值；估值日无交易且最近交易日后未发生影响公允价值计量的重大事件的，按最近交易日的市场交易价格确定公允价值。有充足证据表明估值日或最近交易日的市场交易价格不能真实反映公允价值的，应对市场交易价格进行调整，确定公允价值。与上述投资品种相同，但具有不同特征的，应以相同资产或负债的公允价值为基础，并在估值技术中考虑不同特征因素的影响。特征是指对资产出售或使用的限制等，如果该限制是针对资产持有者的，那么在估值技术中不应将该限制作为特征考虑。此外，基金管理人不应考虑因大量持有相关资产或负债所产生的溢价或折价。

（2）当金融工具不存在活跃市场，采用在当前情况下适用并且有足够可利用数据和其他信息支持的估值技术确定公允价值。采用估值技术时，优先使用可观察输入值，只有在无法取得相关资产或负债可观察输入值或取得不切实可行的情况下，才可以使用不可观察输入值。

（3）如经济环境发生重大变化或证券发行人发生影响金融工具价格的重大事件，应对估值进行调整并确定公允价值。

#### 7.4.4.6 金融资产和金融负债的抵销

本基金持有的资产和承担的负债基本为金融资产和金融负债。当本基金1) 具有抵销已确认金额的法定权利且该种法定权利现在是可执行的；且2) 交易双方准备按净额结算时，金融资产与金融负债按抵销后的净额在资产负债表中列示。

#### 7.4.4.7 实收基金

实收基金为对外发行基金份额所募集的总金额在扣除损益平准金分摊部分后的余额。由于申购和赎回引起的实收基金变动分别于基金申购确认日及基金赎回确认日认列。上述申购和赎回分别包括基金转换所引起的转入基金的实收基金增加和转出基金的实收基金减少。

#### 7.4.4.8 损益平准金

损益平准金包括已实现平准金和未实现平准金。已实现平准金指在申购或赎回基金份额时，申购或赎回款项中包含的按累计未分配的已实现损益占基金净值比例计算的金额。未实现平准金指在申购或赎回基金份额时，申购或赎回款项中包含的按累计未实现

损益占基金净值比例计算的金额。损益平准金于基金申购确认日或基金赎回确认日认列，并于期末全额转入未分配利润/(累计亏损)。

#### 7.4.4.9 收入/(损失)的确认和计量

股票投资在持有期间应取得的现金股利扣除由上市公司代扣代缴的个人所得税后的净额确认为投资收益。债券投资在持有期间应取得的按票面利率或者发行价计算的利息扣除在适用情况下由债券发行企业代扣代缴的个人所得税及由基金管理人缴纳的增值税后的净额确认为利息收入。资产支持证券在持有期间收到的款项，根据资产支持证券的预计收益率或票面利率区分属于资产支持证券投资本金部分和投资收益部分，将本金部分冲减资产支持证券投资成本，并将投资收益部分扣除在适用情况下由基金管理人缴纳的增值税后的净额确认为利息收入。

以公允价值计量且其变动计入当期损益的金融资产在持有期间的公允价值变动确认为公允价值变动损益；于处置时，其处置价格与初始确认金额之间的差额扣除在适用情况下由基金管理人缴纳的增值税后的净额确认为投资收益，其中包括从公允价值变动损益结转的公允价值累计变动额。

应收款项在持有期间确认的利息收入按实际利率法计算，实际利率法与直线法差异较小的则按直线法计算。

#### 7.4.4.10 费用的确认和计量

本基金的管理人报酬、托管费和销售服务费在费用涵盖期间按基金合同约定的费率和计算方法逐日确认。

其他金融负债在持有期间确认的利息支出按实际利率法计算，实际利率法与直线法差异较小的则按直线法计算。

#### 7.4.4.11 基金的收益分配政策

本基金同一类别的每一基金份额享有同等分配权。本基金收益以现金形式分配，但基金份额持有人可选择现金红利或将现金红利按分红除权日的基金份额净值自动转为基金份额进行再投资。若期末未分配利润中的未实现部分为正数，包括基金经营活动产生的未实现损益以及基金份额交易产生的未实现平准金等，则期末可供分配利润的金额为期末未分配利润中的已实现部分；若期末未分配利润的未实现部分为负数，则期末可供分配利润的金额为期末未分配利润，即已实现部分相抵未实现部分后的余额。

经宣告的拟分配基金收益于分红除权日从所有者权益转出。

#### 7.4.4.12 外币交易

外币交易按交易发生日的即期汇率将外币金额折算为人民币入账。

以公允价值计量的外币非货币性项目，于估值日采用估值日的即期汇率折算为人民币，所产生的折算差额直接计入公允价值变动损益科目。

#### 7.4.4.13 分部报告

本基金以内部组织结构、管理要求、内部报告制度为依据确定经营分部，以经营分部为基础确定报告分部并披露分部信息。经营分部是指本基金内同时满足下列条件的组成部分：（1）该组成部分能够在日常活动中产生收入、发生费用；（2）本基金的基金管理人能够定期评价该组成部分的经营成果，以决定向其配置资源、评价其业绩；（3）本基金能够取得该组成部分的财务状况、经营成果和现金流量等有关会计信息。如果两个或多个经营分部具有相似的经济特征，并且满足一定条件的，则合并为一个经营分部。

本基金目前以一个单一的经营分部运作，不需要披露分部信息。

#### 7.4.4.14 其他重要的会计政策和会计估计

根据本基金的估值原则和中国证监会允许的基金行业估值实务操作，本基金确定以下类别股票投资、债券投资和资产支持证券投资的公允价值时采用的估值方法及其关键假设如下：

（1）对于证券交易所上市的股票，若出现重大事项停牌或交易不活跃（包括涨跌停时的交易不活跃）等情况，本基金根据中国证监会公告[2017]13号《中国证监会关于证券投资基金估值业务的指导意见》，根据具体情况采用《关于发布中基协（AMAC）基金行业股票估值指数的通知》提供的指数收益法等估值技术进行估值。

（2）对于在锁定期内的非公开发行股票、首次公开发行股票时公司股东公开发售股份、通过大宗交易取得的带限售期的股票等流通受限股票，根据中国基金业协会中基协发[2017]6号《关于发布〈证券投资基金投资流通受限股票估值指引（试行）〉的通知》之附件《证券投资基金投资流通受限股票估值指引（试行）》（以下简称“指引”），按估值日在证券交易所上市交易的同一股票的公允价值扣除中证指数有限公司根据指引所独立提供的该流通受限股票剩余限售期对应的流动性折扣后的价值进行估值。

（3）对于在证券交易所上市或挂牌转让的固定收益品种（可转换债券和私募债券除外）及在银行间同业市场交易的固定收益品种，根据中国证监会公告[2017]13号《中国证监会关于证券投资基金估值业务的指导意见》及《中国证券投资基金业协会估值核算工作小组关于2015年1季度固定收益品种的估值处理标准》采用估值技术确定公允价值。本基金持有的证券交易所上市或挂牌转让的固定收益品种（可转换债券和私募债券除外），按照中证指数有限公司所独立提供的估值结果确定公允价值。本基金持有的银行间同业市场固定收益品种按照中债金融估值中心有限公司所独立提供的估值结果确定公允价值。

#### 7.4.5 会计政策和会计估计变更以及差错更正的说明

##### 7.4.5.1 会计政策变更的说明

财政部于2017年颁布了修订后的《企业会计准则第14号-收入》，本基金于2021年1月1日起执行。本基金在编制2021年度财务报表时已采用该准则，该准则的采用未对本基金财务报表产生重大影响。



#### 7.4.5.2 会计估计变更的说明

本基金本报告期未发生会计估计变更。

#### 7.4.5.3 差错更正的说明

本基金在本报告期间无须说明的会计差错更正。

#### 7.4.6 税项

根据财政部、国家税务总局财税[2002]128号《关于开放式证券投资基金有关税收问题的通知》、财税[2008]1号《关于企业所得税若干优惠政策的通知》、财税[2012]85号《关于实施上市公司股息红利差别化个人所得税政策有关问题的通知》、财税[2014]81号《财政部国家税务总局证监会关于沪港股票市场交易互联互通机制试点有关税收政策的通知》、财税[2015]101号《关于上市公司股息红利差别化个人所得税政策有关问题的通知》、财税[2016]36号《关于全面推开营业税改征增值税试点的通知》、财税[2016]46号《关于进一步明确全面推开营改增试点金融业有关政策的通知》、财税[2016]70号《关于金融机构同业往来等增值税政策的补充通知》、财税[2016]127号《财政部国家税务总局证监会关于深港股票市场交易互联互通机制试点有关税收政策的通知》、财税[2016]140号《关于明确金融 房地产开发 教育辅助服务等增值税政策的通知》、财税[2017]2号《关于资管产品增值税政策有关问题的补充通知》、财税[2017]56号《关于资管产品增值税有关问题的通知》、财税[2017]90号《关于租入固定资产进项税额抵扣等增值税政策的通知》及其他相关财税法规和实务操作，主要税项列示如下：

(1) 资管产品运营过程中发生的增值税应税行为，以资管产品管理人为增值税纳税人。资管产品管理人运营资管产品过程中发生的增值税应税行为，暂适用简易计税方法，按照3%的征收率缴纳增值税。

对证券投资基金管理人运用基金买卖股票、债券的转让收入免征增值税，对国债、地方政府债以及金融同业往来利息收入亦免征增值税。资管产品管理人运营资管产品提供的贷款服务，以产生的利息及利息性质的收入为销售额。

(2) 对基金从证券市场中取得的收入，包括买卖股票、债券的差价收入，股票的股息、红利收入，债券的利息收入及其他收入，暂不征收企业所得税。

(3) 对基金取得的企业债券利息收入，应由发行债券的企业在向基金支付利息时代扣代缴20%的个人所得税。对基金从上市公司取得的股息红利所得，持股期限在1个月以内(含1个月)的，其股息红利所得全额计入应纳税所得额；持股期限在1个月以上至1年(含1年)的，暂减按50%计入应纳税所得额；持股期限超过1年的，暂免征收个人所得税。对基金持有的上市公司限售股，解禁后取得的股息、红利收入，按照上述规定计算纳税，持股时间自解禁日起计算；解禁前取得的股息、红利收入继续暂减按50%计入应纳税所得额。上述所得统一适用20%的税率计征个人所得税。

对基金通过沪港通/深港通投资香港联交所上市H股取得的股息红利，H股公司应向中国证券登记结算有限责任公司(以下简称“中国结算”)提出申请，由中国结算向H股公

司提供内地个人投资者名册，H股公司按照20%的税率代扣个人所得税。基金通过沪港通/深港通投资香港联交所上市的非H股取得的股息红利，由中国结算按照20%的税率代扣个人所得税。

(4) 基金卖出股票按0.1%的税率缴纳股票交易印花税，买入股票不征收股票交易印花税。基金通过沪港通/深港通买卖、继承、赠与联交所上市股票，按照香港特别行政区现行税法规定缴纳印花税。

(5) 本基金的城市维护建设税、教育费附加和地方教育附加等税费按照实际缴纳增值税额的适用比例计算缴纳。

#### 7.4.7 重要财务报表项目的说明

##### 7.4.7.1 银行存款

单位：人民币元

项目	本期末 2021年12月31日	上年度末 2020年12月31日
活期存款	136,023,176.16	1,748,674,095.92
定期存款	-	-
其中：存款期限1个月以内	-	-
存款期限1-3个月	-	-
存款期限3个月以上	-	-
其他存款	-	-
合计	136,023,176.16	1,748,674,095.92

##### 7.4.7.2 交易性金融资产

单位：人民币元

项目	本期末 2021年12月31日		
	成本	公允价值	公允价值变动
股票	6,253,123,859.47	4,912,730,145.08	-1,340,393,714.39
贵金属投资-金交所黄金合约	-	-	-
债券	交易所市场	4,929,000.00	4,929,000.00
	银行间市场	200,202,765.71	200,363,000.00

	合计	205,131,765.71	205,292,000.00	160,234.29
	资产支持证券	-	-	-
	基金	-	-	-
	其他	-	-	-
	合计	6,458,255,625.18	5,118,022,145.08	-1,340,233,480.10
	项目	上年度末 2020年12月31日		
		成本	公允价值	公允价值变动
	股票	2,857,077,226.08	2,946,848,112.70	89,770,886.62
	贵金属投资-金交所黄金合约	-	-	-
债券	交易所市场	-	-	-
	银行间市场	-	-	-
	合计	-	-	-
	资产支持证券	-	-	-
	基金	-	-	-
	其他	-	-	-
	合计	2,857,077,226.08	2,946,848,112.70	89,770,886.62

#### 7.4.7.3 衍生金融资产/负债

本基金本报告期末及上年度末未持有衍生金融资产/负债。

#### 7.4.7.4 买入返售金融资产

##### 7.4.7.4.1 各项买入返售金融资产期末余额

单位：人民币元

项目	本期末 2021年12月31日	
	账面余额	其中：买断式逆回购
交易所市场	-	-
银行间市场	-	-
合计	-	-

项目	上年度末 2020年12月31日	
	账面余额	其中：买断式逆回购
交易所市场	500,000,000.00	-
银行间市场	-	-
合计	500,000,000.00	-

#### 7.4.7.4.2 期末买断式逆回购交易中取得的债券

本基金本报告期末及上年度末未持有买断式逆回购交易中取得的债券。

#### 7.4.7.5 应收利息

单位：人民币元

项目	本期末 2021年12月31日	上年度末 2020年12月31日
应收活期存款利息	53,447.86	963,625.15
应收定期存款利息	-	-
应收其他存款利息	-	-
应收结算备付金利息	176.33	43,741.94
应收债券利息	2,344,140.91	-
应收资产支持证券利息	-	-
应收买入返售证券利息	-	188,369.60
应收申购款利息	-	-
应收黄金合约拆借孳息	-	-
应收出借证券利息	-	-
其他	285.23	16,003.27
合计	2,398,050.33	1,211,739.96

#### 7.4.7.6 其他资产

本基金本报告期末及上年度末未持有其他资产。

#### 7.4.7.7 应付交易费用

单位：人民币元

项目	本期末 2021年12月31日	上年度末 2020年12月31日
----	--------------------	---------------------

交易所市场应付交易费用	972,391.86	2,017,249.81
银行间市场应付交易费用	800.00	-
合计	973,191.86	2,017,249.81

#### 7.4.7.8 其他负债

单位：人民币元

项目	本期末 2021年12月31日	上年度末 2020年12月31日
应付券商交易单元保证金	-	-
应付赎回费	804.29	-
应付证券出借违约金	-	-
预提费用	120,000.00	-
合计	120,804.29	-

#### 7.4.7.9 实收基金

##### 7.4.7.9.1 泓德卓远混合A

金额单位：人民币元

项目 (泓德卓远混合A)	本期 2021年01月01日至2021年12月31日	
	基金份额(份)	账面金额
上年度末	3,343,814,397.18	3,343,814,397.18
本期申购	2,496,679,475.08	2,496,679,475.08
本期赎回(以“-”号填列)	-1,512,206,635.56	-1,512,206,635.56
本期末	4,328,287,236.70	4,328,287,236.70

##### 7.4.7.9.2 泓德卓远混合C

金额单位：人民币元

项目 (泓德卓远混合C)	本期 2021年01月01日至2021年12月31日	
	基金份额(份)	账面金额
上年度末	1,616,059,660.87	1,616,059,660.87
本期申购	1,384,866,041.91	1,384,866,041.91

本期赎回（以“-”号填列）	-1,017,271,070.72	-1,017,271,070.72
本期末	1,983,654,632.06	1,983,654,632.06

注：1、申购含转换入份额；赎回含转换出份额；

2、本基金于2020年12月18日公开发售，共募集有效净认购资金人民币4,959,874,058.05元，折合为4,959,874,058.05份基金份额（其中A类基金份额3,343,814,397.18份，C类基金份额1,616,059,660.87份）。本基金设立募集期内认购资金未产生利息折份额；

3、根据《泓德卓远混合型证券投资基金基金合同》、《泓德卓远混合型证券投资基金招募说明书》及《泓德基金管理有限公司关于泓德卓远混合型证券投资基金开放日常申购、赎回、转换及定期定额投资业务的公告》的相关规定，本基金于2020年12月22日（基金合同生效日）至2021年1月31日止期间暂不向投资人开放，基金交易申购、赎回、转换和定期定额投资业务自2021年2月1日起开始办理。

#### 7.4.7.10 未分配利润

##### 7.4.7.10.1 泓德卓远混合A

单位：人民币元

项目 (泓德卓远混合A)	已实现部分	未实现部分	未分配利润合计
上年度末	-2,425,532.16	60,523,830.76	58,098,298.60
本期利润	44,273,795.80	-985,316,195.69	-941,042,399.89
本期基金份额交易产生的变动数	-6,178,782.81	164,715,733.24	158,536,950.43
其中：基金申购款	9,520,479.04	34,578,241.50	44,098,720.54
基金赎回款	-15,699,261.85	130,137,491.74	114,438,229.89
本期已分配利润	-	-	-
本期末	35,669,480.83	-760,076,631.69	-724,407,150.86

##### 7.4.7.10.2 泓德卓远混合C

单位：人民币元

项目 (泓德卓远混合C)	已实现部分	未实现部分	未分配利润合计
上年度末	-1,491,045.90	29,247,055.86	27,756,009.96
本期利润	4,981,994.05	-444,688,171.03	-439,706,176.98
本期基金份额交易产生的变动数	-2,175,676.10	68,667,190.76	66,491,514.66
其中：基金申购款	3,045,914.56	-7,261,764.19	-4,215,849.63

基金赎回款	-5,221,590.66	75,928,954.95	70,707,364.29
本期已分配利润	-	-	-
本期末	1,315,272.05	-346,773,924.41	-345,458,652.36

## 7.4.7.11 存款利息收入

单位：人民币元

项目	本期 2021年01月01日至 2021年12月31日	上年度可比期间 2020年12月22日（基金合同生效 日）至2020年12月31日
活期存款利息收入	4,681,575.01	963,625.15
定期存款利息收入	-	-
其他存款利息收入	-	-
结算备付金利息收入	310,290.76	43,741.94
其他	42,520.64	16,003.27
合计	5,034,386.41	1,023,370.36

## 7.4.7.12 股票投资收益

单位：人民币元

项目	本期 2021年01月01日至 2021年12月31日	上年度可比期间 2020年12月22日（基金合同生效 日）至2020年12月31日
卖出股票成交总额	3,532,254,149.18	-
减：卖出股票成本总额	3,393,319,656.68	-
买卖股票差价收入	138,934,492.50	-

## 7.4.7.13 债券投资收益

单位：人民币元

项目	本期 2021年01月01日至2021 年12月31日	上年度可比期间 2020年12月22日（基金合同生效日） 至2020年12月31日
卖出债券（、债转 股及债券到期兑	172,384,086.84	-

付) 成交总额		
减: 卖出债券 (、 债转股及债券到期 兑付) 成本总额	169,702,414.29	-
减: 应收利息总额	2,328,506.84	-
买卖债券差价收入	353,165.71	-

#### 7.4.7.14 衍生工具收益

本基金本报告期内及上年度可比期间无衍生工具收益。

#### 7.4.7.15 股利收益

单位: 人民币元

项目	本期 2021年01月01日至 2021年12月31日	上年度可比期间 2020年12月22日 (基金合同生 效日) 至2020年12月31日
股票投资产生的股利收益	35,696,970.05	-
其中: 证券出借权益补偿收入	-	-
基金投资产生的股利收益	-	-
合计	35,696,970.05	-

#### 7.4.7.16 公允价值变动收益

单位: 人民币元

项目名称	本期 2021年01月01日至20 21年12月31日	上年度可比期间 2020年12月22日 (基金合同生效日) 至2020年12月31日
1. 交易性金融资产	-1,430,004,366.72	89,770,886.62
——股票投资	-1,430,164,601.01	89,770,886.62
——债券投资	160,234.29	-
——资产支持证券投资	-	-
——贵金属投资	-	-
——其他	-	-
2. 衍生工具	-	-
——权证投资	-	-



3. 其他	-	-
减：应税金融商品公允价值变动产生的预估增值税	-	-
合计	-1,430,004,366.72	89,770,886.62

#### 7.4.7.17 其他收入

单位：人民币元

项目	本期 2021年01月01日至 2021年12月31日	上年度可比期间 2020年12月22日（基金合同生效 日）至2020年12月31日
基金赎回费收入	3,086,953.86	-
基金转换费收入	27,353.96	-
合计	3,114,307.82	-

注：1、本基金的赎回费率随着持有期限的增加而递减，将不低于赎回费总额的25%计入基金财产。  
2、本基金的转换费由申购补差费和赎回费两部分构成，其中不低于赎回费25%的部分归入转出基金的基金资产。

#### 7.4.7.18 交易费用

单位：人民币元

项目	本期 2021年01月01日至 2021年12月31日	上年度可比期间 2020年12月22日（基金合同生效 日）至2020年12月31日
交易所市场交易费用	14,699,801.27	3,180,181.43
银行间市场交易费用	3,450.00	-
合计	14,703,251.27	3,180,181.43

#### 7.4.7.19 其他费用

单位：人民币元

项目	本期 2021年01月01日至 2021年12月31日	上年度可比期间 2020年12月22日（基金合同生效 日）至2020年12月31日
审计费用	120,000.00	-
信息披露费	120,000.00	-

证券出借违约金	-	-
汇划手续费	50,029.89	-
账户维护费	9,000.00	-
开户费	400.00	-
合计	299,429.89	-

#### 7.4.8 或有事项、资产负债表日后事项的说明

##### 7.4.8.1 或有事项

截至资产负债表日，本基金无须作披露的或有事项。

##### 7.4.8.2 资产负债表日后事项

截至财务报表批准日，本基金无须作披露的资产负债表日后事项。

#### 7.4.9 关联方关系

关联方名称	与本基金的关系
泓德基金管理有限公司（以下简称“泓德基金”）	基金管理人、基金注册登记机构、基金销售机构
招商银行股份有限公司（以下简称“招商银行”）	基金托管人
王德晓	基金管理人股东
阳光资产管理股份有限公司	基金管理人股东
泓德基业控股股份有限公司	基金管理人股东
珠海市基业长青股权投资基金（有限合伙）	基金管理人股东
南京民生租赁股份有限公司	基金管理人股东
江苏岛村实业发展有限公司	基金管理人股东
上海捷朔信息技术有限公司	基金管理人股东

注：下述关联交易均在正常业务范围内按一般商业条款订立。

#### 7.4.10 本报告期及上年度可比期间的关联方交易

##### 7.4.10.1 通过关联方交易单元进行的交易

本基金本报告期内及上年度可比期间无通过关联方交易单元进行的交易。

##### 7.4.10.2 关联方报酬

###### 7.4.10.2.1 基金管理费

单位：人民币元

项目	本期	上年度可比期间
----	----	---------

	2021年01月01日 至2021年12月31 日	2020年12月22日（基金合同 生效日）至2020年12月31日
当期发生的基金应支付的管理费	91,762,682.33	1,835,140.21
其中：支付销售机构的客户维护费	20,810,436.34	351,199.84

注：支付基金管理人泓德基金的管理人报酬按前一日基金资产净值1.50%的年费率每日计提，逐日累计至每月月底，按月支付。其计算公式为：

日管理人报酬=前一日基金资产净值 × 1.50%/当年天数。

#### 7.4.10.2.2 基金托管费

单位：人民币元

项目	本期 2021年01月01日 至2021年12月31 日	上年度可比期间 2020年12月22日（基金合同生 效日）至2020年12月31日
当期发生的基金应支付的托管费	15,293,780.44	305,856.69

注：支付基金托管人招商银行的托管费按前一日基金资产净值0.25%的年费率每日计提，逐日累计至每月月底，按月支付。其计算公式为：

日托管费=前一日基金资产净值 × 0.25%/当年天数。

#### 7.4.10.2.3 销售服务费

单位：人民币元

获得销售 服务费的 各关联方 名称	本期 2021年01月01日至2021年12月31日		
	当期发生的基金应支付的销售服务费		
	泓德卓远混合A	泓德卓远混合C	合计
泓德基金	0.00	77,476.97	77,476.97
合计	0.00	77,476.97	77,476.97
获得销售 服务费的 各关联方 名称	上年度可比期间 2020年12月22日（基金合同生效日）至2020年12月31日		
	当期发生的基金应支付的销售服务费		
	泓德卓远混合A	泓德卓远混合C	合计
泓德基金	0.00	790.31	790.31
合计	0.00	790.31	790.31

注：支付基金销售机构的C类基金份额销售服务费按前一日C类基金份额的基金资产净值0.80%的年费率每日计提，逐日累计至每月月底，按月支付给泓德基金，再由泓德基金计算并支付给各基金销售机构。A类基金份额不收取销售服务费。其计算公式为：

日销售服务费=前一日C类基金份额基金资产净值×0.80%/当年天数。

#### 7.4.10.3 与关联方进行银行间同业市场的债券(含回购)交易

本基金本报告期内及上年度可比期间未与关联方进行银行间同业市场的债券(含回购)交易。

#### 7.4.10.4 各关联方投资本基金的情况

##### 7.4.10.4.1 报告期内基金管理人运用固有资金投资本基金的情况

本基金的基金管理人于本基金本报告期内及上年度可比期间未运用固有资金投资本基金。

##### 7.4.10.4.2 报告期末除基金管理人之外的其他关联方投资本基金的情况

本基金本报告期末及上年度末除基金管理人之外的其他关联方未投资本基金。

#### 7.4.10.5 由关联方保管的银行存款余额及当期产生的利息收入

单位：人民币元

关联方名称	本期 2021年01月01日至2021年12月31日		上年度可比期间 2020年12月22日（基金合同生效日） 至2020年12月31日	
	期末余额	当期利息收入	期末余额	当期利息收入
招商银行	136,023,176.16	4,681,575.01	1,748,674,095.92	963,625.15

注：本基金的银行存款由基金托管人招商银行保管，按银行同业利率计息。

#### 7.4.10.6 本基金在承销期内参与关联方承销证券的情况

本基金本报告期内及上年度可比期间未在承销期内参与关联方承销的证券。

#### 7.4.10.7 其他关联交易事项的说明

本基金本报告期内及上年度可比期间无其他关联交易事项。

#### 7.4.11 利润分配情况

本基金本报告期内未进行利润分配。

#### 7.4.12 期末（2021年12月31日）本基金持有的流通受限证券

##### 7.4.12.1 因认购新发/增发证券而于期末持有的流通受限证券

金额单位：人民币元

7.4.12.1.1 受限证券类别：股票										
证券代码	证券名称	成功认购	可流通日	流通受限	认购价格	期末估值	数量（单	期末成本	期末估值	备注

		日		类型		单价	位: 股)	总额	总额	
6009 41	中国 移动	2021 -12- 24	2022 -07- 05	新股 未上 市且 限售	57.5 8	57.5 8	87,363	5,03 0,36 1.54	5,03 0,36 1.54	-
6009 41	中国 移动	2021 -12- 24	2022 -01- 05	新股 未上 市	57.5 8	57.5 8	37,440	2,15 5,79 5.20	2,15 5,79 5.20	-
6017 28	中国 电信	2021 -08- 11	2022 -02- 21	限售 股	4.53	4.27	394,01 1	1,78 4,86 9.83	1,68 2,42 6.97	-
6881 76	亚虹 医药	2021 -12- 29	2022 -01- 07	新股 未上 市	22.9 8	22.9 8	37,990	873, 010. 20	873, 010. 20	-
6882 32	新点 软件	2021 -11- 10	2022 -05- 17	限售 股	48.4 9	41.9 9	18,893	916, 121. 57	793, 317. 07	-
6884 99	利元 亨	2021 -06- 23	2022 -01- 04	限售 股	38.8 5	293. 00	2,149	83,4 88.6 5	629, 657. 00	-
6881 48	芳源 股份	2021 -07- 30	2022 -02- 07	限售 股	4.58	34.0 0	11,860	54,3 18.8 0	403, 240. 00	-
6882 62	国芯 科技	2021 -12- 28	2022 -01- 06	新股 未上 市	41.9 8	41.9 8	7,129	299, 275. 42	299, 275. 42	-
6887 93	倍轻 松	2021 -07- 07	2022 -01- 17	限售 股	27.4 0	101. 73	1,454	39,8 39.6 0	147, 915. 42	-
3011 55	海力 风电	2021 -11- 17	2022 -05- 24	限售 股	60.6 6	96.7 5	1,054	63,9 35.6 4	101, 974. 50	-
3011	迪阿	2021	2022	限售	116.	116.	792	92,5	91,9	-

77	股份	-12-08	-06-15	股	88	08		68.96	35.36	
688210	统联精密	2021-12-20	2022-06-27	限售股	42.76	39.53	2,218	94,841.68	87,677.54	-
301136	招标股份	2021-12-31	2022-07-11	新股未上市且限售	10.52	10.52	7,172	75,449.44	75,449.44	-
301087	可孚医疗	2021-10-15	2022-04-25	限售股	93.09	75.34	848	78,940.32	63,888.32	-
301050	雷电微力	2021-08-17	2022-02-24	限售股	60.64	234.74	233	14,129.12	54,694.42	-
301029	怡合达	2021-07-14	2022-01-24	限售股	14.14	89.87	462	6,532.68	41,519.94	-
301035	润丰股份	2021-07-21	2022-01-28	限售股	22.04	56.28	644	14,193.76	36,244.32	-
301090	华润材料	2021-10-19	2022-04-26	限售股	10.45	11.22	2,764	28,883.80	31,012.08	-
301127	天源环保	2021-12-23	2022-06-30	限售股	12.03	17.12	1,685	20,270.55	28,847.20	-
301039	中集车辆	2021-07-01	2022-01-10	限售股	6.96	12.51	2,064	14,365.44	25,820.64	-
301099	雅创电子	2021-11-10	2022-05-23	限售股	21.99	71.36	351	7,718.49	25,047.36	-

3012 21	光庭 信息	2021 -12- 15	2022 -06- 22	限售 股	69.8 9	88.7 2	280	19,5 69.2 0	24,8 41.6 0	-
3011 89	奥尼 电子	2021 -12- 21	2022 -06- 28	限售 股	66.1 8	56.6 2	435	28,7 88.3 0	24,6 29.7 0	-
3011 66	优宁 维	2021 -12- 21	2022 -06- 28	限售 股	86.0 6	94.5 0	253	21,7 73.1 8	23,9 08.5 0	-
3010 69	凯盛 新材	2021 -09- 16	2022 -03- 28	限售 股	5.17	44.2 1	539	2,78 6.63	23,8 29.1 9	-
3010 96	百诚 医药	2021 -12- 13	2022 -06- 20	限售 股	79.6 0	78.5 3	272	21,6 51.2 0	21,3 60.1 6	-
3010 93	华兰 股份	2021 -10- 21	2022 -05- 05	限售 股	58.0 8	49.8 5	409	23,7 54.7 2	20,3 88.6 5	-
3011 49	隆华 新材	2021 -11- 03	2022 -05- 10	限售 股	10.0 7	16.7 6	1,214	12,2 24.9 8	20,3 46.6 4	-
3009 94	久祺 股份	2021 -08- 02	2022 -02- 14	限售 股	11.9 0	45.4 5	420	4,99 8.00	19,0 89.0 0	-
3011 00	风光 股份	2021 -12- 10	2022 -06- 17	限售 股	27.8 1	31.1 4	599	16,6 58.1 9	18,6 52.8 6	-
3010 60	兰卫 医学	2021 -09- 06	2022 -03- 14	限售 股	4.17	30.9 4	587	2,44 7.79	18,1 61.7 8	-
3010 88	戎美 股份	2021 -10- 19	2022 -04- 28	限售 股	33.1 6	24.6 7	704	23,3 44.6 4	17,3 67.6 8	-

301168	通灵股份	2021-12-02	2022-06-10	限售股	39.08	52.13	329	12,857.32	17,150.77	-
301091	深城交	2021-10-20	2022-04-29	限售股	36.50	31.31	524	19,126.00	16,406.44	-
301101	明月镜片	2021-12-09	2022-06-16	限售股	26.91	43.36	371	9,983.61	16,086.56	-
301190	善水科技	2021-12-17	2022-06-24	限售股	27.85	27.46	575	16,013.75	15,789.50	-
301118	恒光股份	2021-11-09	2022-05-18	限售股	22.70	49.02	315	7,150.50	15,441.30	-
301108	洁雅股份	2021-11-25	2022-06-06	限售股	57.27	53.71	280	16,035.60	15,038.80	-
301179	泽宇智能	2021-12-01	2022-06-08	限售股	43.99	50.77	295	12,977.05	14,977.15	-
301089	拓新药业	2021-10-20	2022-04-27	限售股	19.11	67.93	220	4,204.20	14,944.60	-
301180	万祥科技	2021-11-09	2022-05-16	限售股	12.20	22.72	654	7,978.80	14,858.88	-
301046	能辉科技	2021-08-10	2022-02-17	限售股	8.34	48.99	290	2,418.60	14,207.10	-
301111	粤万年青	2021-11-30	2022-06-07	限售股	10.48	36.68	379	3,971.92	13,901.72	-



301188	力诺特玻	2021-11-04	2022-05-11	限售股	13.00	20.48	647	8,411.00	13,250.56	-
301017	漱玉平民	2021-06-23	2022-01-05	限售股	8.86	23.80	555	4,917.30	13,209.00	-
301199	迈赫股份	2021-11-30	2022-06-07	限售股	29.28	32.00	402	11,770.56	12,864.00	-
301138	华研精机	2021-12-08	2022-06-15	限售股	26.17	44.86	285	7,458.45	12,785.10	-
301026	浩通科技	2021-07-08	2022-01-17	限售股	18.03	62.73	203	3,660.09	12,734.19	-
301126	达嘉维康	2021-11-30	2022-06-07	限售股	12.37	19.23	662	8,188.94	12,730.26	-
301185	鸥玛软件	2021-11-11	2022-05-19	限售股	11.88	21.16	578	6,866.64	12,230.48	-
301021	英诺激光	2021-06-28	2022-01-06	限售股	9.46	41.43	290	2,743.40	12,014.70	-
301092	争光股份	2021-10-21	2022-05-05	限售股	36.31	35.52	323	11,728.13	11,472.96	-
301048	金鹰重工	2021-08-11	2022-02-28	限售股	4.13	12.96	843	3,481.59	10,925.28	-
301028	东亚机械	2021-07-12	2022-01-20	限售股	5.31	13.50	733	3,892.23	9,895.50	-

300774	倍杰特	2021-07-26	2022-02-16	限售股	4.57	21.08	444	2,029.08	9,359.52	-
301040	中环海陆	2021-07-26	2022-02-07	限售股	13.57	38.51	241	3,270.37	9,280.91	-
301078	孩子王	2021-09-30	2022-04-14	限售股	5.77	12.14	756	4,362.12	9,177.84	-
301062	上海艾录	2021-09-07	2022-03-14	限售股	3.31	17.01	523	1,731.13	8,896.23	-
301193	家联科技	2021-12-02	2022-06-09	限售股	30.73	29.14	297	9,126.81	8,654.58	-
301025	读客文化	2021-07-06	2022-01-24	限售股	1.55	20.88	403	624.65	8,414.64	-
301066	万事利	2021-09-13	2022-03-22	限售股	5.24	22.84	344	1,802.56	7,856.96	-
300814	中富电路	2021-08-04	2022-02-14	限售股	8.40	23.88	328	2,755.20	7,832.64	-
301133	金钟股份	2021-11-19	2022-05-26	限售股	14.33	26.95	286	4,098.38	7,707.70	-
301198	喜悦智行	2021-11-25	2022-06-02	限售股	21.76	29.20	262	5,701.12	7,650.40	-
301030	仕净科技	2021-07-15	2022-01-24	限售股	6.10	31.52	242	1,476.20	7,627.84	-

3010 81	严牌 股份	2021 -10- 13	2022 -04- 20	限售 股	12.9 5	17.4 4	403	5,21 8.85	7,02 8.32	-
3010 98	金埔 园林	2021 -11- 04	2022 -05- 12	限售 股	12.3 6	22.1 7	307	3,79 4.52	6,80 6.19	-
3010 33	迈普 医学	2021 -07- 15	2022 -01- 26	限售 股	15.1 4	59.9 7	108	1,63 5.12	6,47 6.76	-
3010 49	超越 科技	2021 -08- 17	2022 -02- 24	限售 股	19.3 4	32.9 2	196	3,79 0.64	6,45 2.32	-
3010 32	新柴 股份	2021 -07- 15	2022 -01- 24	限售 股	4.97	12.5 1	513	2,54 9.61	6,41 7.63	-
3010 56	森赫 股份	2021 -08- 27	2022 -03- 07	限售 股	3.93	11.0 9	572	2,24 7.96	6,34 3.48	-
3010 36	双乐 股份	2021 -07- 21	2022 -02- 16	限售 股	23.3 8	29.9 3	205	4,79 2.90	6,13 5.65	-
3010 41	金百 泽	2021 -08- 02	2022 -02- 11	限售 股	7.31	28.2 1	215	1,57 1.65	6,06 5.15	-
3010 72	中捷 精工	2021 -09- 22	2022 -03- 29	限售 股	7.46	33.4 1	181	1,35 0.26	6,04 7.21	-
3008 54	中兰 环保	2021 -09- 08	2022 -03- 16	限售 股	9.96	27.2 9	203	2,02 1.88	5,53 9.87	-
3010 63	海锅 股份	2021 -09- 09	2022 -03- 24	限售 股	17.4 0	36.1 1	153	2,66 2.20	5,52 4.83	-

001234	泰慕士	2021-12-31	2022-01-11	新股未上市	16.53	16.53	333	5,504.49	5,504.49	-
301038	深水规院	2021-07-22	2022-02-07	限售股	6.68	20.23	266	1,776.88	5,381.18	-
301027	华蓝集团	2021-07-08	2022-01-19	限售股	11.45	16.65	286	3,274.70	4,761.90	-
301037	保立佳	2021-07-21	2022-02-07	限售股	14.82	24.26	193	2,860.26	4,682.18	-
301073	君亭酒店	2021-09-22	2022-03-30	限售股	12.24	32.00	144	1,762.56	4,608.00	-
301053	远信工业	2021-08-25	2022-03-01	限售股	11.87	28.78	155	1,839.85	4,460.90	-
301057	汇隆新材	2021-08-31	2022-03-09	限售股	8.03	19.02	218	1,750.54	4,146.36	-
301068	大地海洋	2021-09-16	2022-03-28	限售股	13.98	28.38	144	2,013.12	4,086.72	-
301079	邵阳液压	2021-10-11	2022-04-19	限售股	11.92	24.82	140	1,668.80	3,474.80	-
7.4.12.1.2 受限证券类别：债券										
证券代码	证券名称	成功认购日	可流通日	流通受限类型	认购价格	期末估值单价	数量（单位：张）	期末成本总额	期末估值总额	备注
113052	兴业转债	2021-12-	2022-01-	新债未上	100.00	100.00	49,290	4,929.00	4,929.00	-

		29	14	市				0.00	0.00	
--	--	----	----	---	--	--	--	------	------	--

注：1、根据《上海证券交易所科创板股票公开发行自律委员会促进科创板初期企业平稳发行行业倡导建议》，本基金获配的科创板股票如经抽签方式确定需要锁定的，锁定期为自发行人股票上市之日起6个月。根据《上海证券交易所科创板上市公司股东以向特定机构投资者询价转让和配售方式减持股份实施细则》，基金通过询价转让受让的股份，在受让后6个月内不得转让。

2、根据《深圳证券交易所创业板首次公开发行证券发行与承销业务实施细则》，发行人和主承销商可以采用摇号限售方式或比例限售方式，安排基金通过网下发行获配的部分创业板股票设置不低于6个月的限售期。

3、基金可使用以基金名义开设的股票账户，选择网上或者网下一种方式进行新股申购。其中基金参与网下申购获得的新股或作为战略投资者参与配售获得的新股，在新股上市后的约定期限内不能自由转让；基金参与网上申购获配的新股，从新股获配日至新股上市日之间不能自由转让。

#### 7.4.12.2 期末持有的暂时停牌等流通受限股票

本基金本报告期末未持有暂时停牌等流通受限股票。

#### 7.4.12.3 期末债券正回购交易中作为抵押的债券

##### 7.4.12.3.1 银行间市场债券正回购

本基金本报告期末无银行间市场债券正回购中作为抵押的债券。

##### 7.4.12.3.2 交易所市场债券正回购

本基金本报告期末无交易所市场债券正回购中作为抵押的债券。

#### 7.4.13 金融工具风险及管理

##### 7.4.13.1 风险管理政策和组织架构

本基金在日常经营活动中由金融工具产生的风险主要包括信用风险、流动性风险及市场风险。本基金管理人制定了政策和程序来识别及分析这些风险，并设定适当的风险限额及内部控制流程，通过可靠的管理及信息系统持续监控上述各类风险。本基金的基金管理人从事风险管理的主要目标是争取将以上风险控制在限定的范围之内，使本基金在风险和收益之间取得最佳的平衡以实现“风险和收益相匹配”的风险收益目标。

本基金的基金管理人致力于全面内部控制体系的建设，建立了从董事会层面到各业务部门的风险管理组织架构。本基金的基金管理人在董事会下设风险控制委员会，主要负责制定基金管理人风险控制战略和控制政策等事项；督察长负责对基金管理人各业务环节合法合规运作进行监督检查，组织、指导基金管理人内部监察稽核工作，并可向董事会和中国证监会直接报告；在公司内部设立独立的监察稽核部，专职负责对基金管理人各部门、各业务的风险控制情况进行督促和检查，并适时提出整改建议。

本基金的基金管理人对于金融工具的风险管理方法主要是通过定性分析和定量分析的方法去估测各种风险产生的可能损失。从定性分析的角度出发，判断风险损失的严重程度和出现同类风险损失的频度。而从定量分析的角度出发，根据本基金的投资目标，结合基金资产所运用金融工具特征通过特定的风险量化指标、模型，日常的量化报告，

确定风险损失的限度和相应置信程度，及时可靠地对各种风险进行监督、检查和评估，并通过相应决策，将风险控制在可承受的范围内。

#### 7.4.13.2 信用风险

信用风险是指基金在交易过程中因交易对手未履行合约责任，或者基金所投资证券之发行人出现违约、拒绝支付到期本息等情况，导致基金资产损失和收益变化的风险。

本基金的基金管理人在交易前对交易对手的资信状况进行了充分的评估。本基金的银行存款存放在本基金的托管行，因而与银行存款相关的信用风险不重大。本基金在交易所进行的交易均以中国证券登记结算有限责任公司为交易对手完成证券交收和款项清算，违约风险可能性很小；在银行间同业市场进行交易前均对交易对手进行信用评估并对证券交割方式进行限制以控制相应的信用风险。

本基金的基金管理人建立了信用风险管理流程，通过对投资品种信用等级评估来控制证券发行人的信用风险，且通过分散化投资以分散信用风险。

于本报告期末，本基金持有的除国债、央行票据和政策性金融债以外的债券占基金资产净值的比例为0.09%(上年度末：0.00%)。

#### 7.4.13.3 流动性风险

流动性风险是指基金在履行与金融负债有关的义务时遇到资金短缺的风险。本基金的流动性风险一方面来自于基金份额持有人可随时要求赎回其持有的基金份额，另一方面来自于投资品种所处的交易市场不活跃而带来的变现困难或因投资集中而无法在市场出现剧烈波动的情况下以合理的价格变现。

针对兑付赎回资金的流动性风险，本基金的基金管理人每日对本基金的申购赎回情况进行严密监控并预测流动性需求，保持基金投资组合中的可用现金头寸与之相匹配。本基金的基金管理人在基金合同中设计了巨额赎回条款，约定在非常情况下赎回申请的处理方式，控制因开放申购赎回模式带来的流动性风险，有效保障基金持有人利益。

于本报告期末，本基金所承担的全部金融负债的合约约定到期日均为一个月以内且不计息，可赎回基金份额净值(所有者权益)无固定到期日且不计息，因此账面余额即为未折现的合约到期现金流量。

##### 7.4.13.3.1 报告期内本基金组合资产的流动性风险分析

本基金的基金管理人在基金运作过程中严格按照《公开募集证券投资基金运作管理办法》及《公开募集开放式证券投资基金流动性风险管理规定》等法规的要求对本基金组合资产的流动性风险进行管理，通过独立的风险管理部门对本基金的组合持仓集中度指标、流通受限制的投资品种比例以及组合在短时间内变现能力的综合指标等流动性指标进行持续的监测和分析。

本基金投资于一家公司发行的证券市值不超过基金资产净值的10%，且本基金与由本基金的基金管理人管理的其他基金共同持有一家公司的证券不得超过该证券的10%。本基金与由本基金的基金管理人管理的其他开放式基金共同持有一家上市公司发

行的可流通股票不得超过该上市公司可流通股票的15%，本基金与由本基金的基金管理人管理的全部投资组合持有一家上市公司发行的可流通股票，不得超过该上市公司可流通股票的30%(完全按照有关指数构成比例进行证券投资的开放式基金及中国证监会认定的特殊投资组合不受该比例限制)。

本基金所持部分证券在证券交易所上市，其余亦可在银行间同业市场交易，部分基金资产流通暂时受限制不能自由转让的情况参见附注7.4.12。此外，本基金可通过卖出回购金融资产方式借入短期资金应对流动性需求，其上限一般不超过基金持有的债券投资的公允价值。本基金主动投资于流动性受限资产的市值合计不得超过基金资产净值的15%。于本报告期末，本基金主动投资于流动性受限资产的市值合计未超过基金资产净值的15%。

本基金的基金管理人每日对基金组合资产中7个工作日可变现资产的可变现价值进行审慎评估与测算，确保每日确认的净赎回申请不得超过7个工作日可变现资产的可变现价值。于本报告期末，本基金确认的净赎回申请未超过7个工作日可变现资产的可变现价值。

同时，本基金的基金管理人通过合理分散逆回购交易的到期日与交易对手的集中度；按照穿透原则对交易对手的财务状况、偿付能力及杠杆水平等进行必要的尽职调查与严格的准入管理，以及对不同的交易对手实施交易额度管理并进行动态调整等措施严格管理本基金从事逆回购交易的流动性风险和交易对手风险。此外，本基金的基金管理人建立了逆回购交易质押品管理制度：根据质押品的资质确定质押率水平；持续监测质押品的风险状况与价值变动以确保质押品按公允价值计算足额；并在与私募类证券资管产品及中国证监会认定的其他主体为交易对手开展逆回购交易时，可接受质押品的资质要求与基金合同约定的投资范围保持一致。

#### 7.4.13.4 市场风险

市场风险是指基金所持金融工具的公允价值或未来现金流量因所处市场各类价格因素的变动而发生波动的风险，包括利率风险、外汇风险和其他价格风险。

##### 7.4.13.4.1 利率风险

利率风险是指金融工具的公允价值或现金流量受市场利率变动而发生波动的风险。利率敏感性金融工具均面临由于市场利率上升而导致公允价值下降的风险，其中浮动利率类金融工具还面临每个付息期间结束根据市场利率重新定价时对于未来现金流影响的风险。

本基金的基金管理人定期对本基金面临的利率敏感性缺口进行监控，并通过调整投资组合的久期等方法对上述利率风险进行管理。

本基金持有及承担的大部分金融资产和金融负债不计息，因此本基金的收入及经营活动的现金流量在很大程度上独立于市场利率变化。本基金持有的利率敏感性资产如下表所示：

## 7.4.13.4.1.1 利率风险敞口

单位：人民币元

本期末 2021 年 12 月 31 日	1 年以内	1-5 年	5 年以上	不计息	合计
资产					
银行存款	136,023,176.16	-	-	-	136,023,176.16
结算备付金	356,246.81	-	-	-	356,246.81
存出保证金	576,146.10	-	-	-	576,146.10
交易性金融资产	200,363,000.00	-	4,929,000.00	4,912,730,145.08	5,118,022,145.08
应收证券清算款	-	-	-	1,579,618.03	1,579,618.03
应收利息	-	-	-	2,398,050.33	2,398,050.33
应收申购款	-	-	-	1,660,495.91	1,660,495.91
资产总计	337,318,569.07	-	4,929,000.00	4,918,368,309.35	5,260,615,878.42
负债					
应付证券清算款	-	-	-	311.69	311.69
应付赎回款	-	-	-	8,503,420.19	8,503,420.19
应付管理人报酬	-	-	-	6,706,837.42	6,706,837.42
应付托管费	-	-	-	1,117,806.19	1,117,806.19
应付销售服务费	-	-	-	1,117,441.24	1,117,441.24
应付交易费用	-	-	-	973,191.86	973,191.86
其他负债	-	-	-	120,804.29	120,804.29
负债总计	-	-	-	18,539,812.88	18,539,812.88



利率敏感度缺口	337,318,569.07	-	4,929,000.00	4,899,828,496.47	5,242,076,065.54
上年度末 2020年 12月31 日	1年以内	1-5年	5年以上	不计息	合计
资产					
银行存款	1,748,674,095.92	-	-	-	1,748,674,095.92
结算备付金	163,392,776.80	-	-	-	163,392,776.80
存出保证金	31,365,837.66	-	-	-	31,365,837.66
交易性金融资产	-	-	-	2,946,848,112.70	2,946,848,112.70
买入返售金融资产	500,000,000.00	-	-	-	500,000,000.00
应收利息	-	-	-	1,211,739.96	1,211,739.96
资产总计	2,443,432,710.38	-	-	2,948,059,852.66	5,391,492,563.04
负债					
应付证券清算款	-	-	-	341,287,068.36	341,287,068.36
应付管理人报酬	-	-	-	1,835,140.21	1,835,140.21
应付托管费	-	-	-	305,856.69	305,856.69
应付销售服务费	-	-	-	318,881.36	318,881.36
应付交易费用	-	-	-	2,017,249.81	2,017,249.81
负债总计	-	-	-	345,764,196.43	345,764,196.43
利率敏感度缺口	2,443,432,710.38	-	-	2,602,295,656.23	5,045,728,366.61

注：表中所示为本基金资产及负债的账面价值，并按照合约规定的利率重新定价日或到期日孰早者予以分类。

#### 7.4.13.4.1.2 利率风险的敏感性分析

于本报告期末，本基金持有的交易性债券投资公允价值占基金资产净值的比例为 3.92%(上年度末：0.00%)，因此市场利率的变动对于本基金资产净值无重大影响(上年度末：同)。

#### 7.4.13.4.2 外汇风险

外汇风险是指金融工具的公允价值或未来现金流量因外汇汇率变动而发生波动的风险。本基金持有不以记账本位币计价的资产，因此存在相应的外汇风险。本基金管理人每日对本基金的外汇头寸进行监控。

##### 7.4.13.4.2.1 外汇风险敞口

单位：人民币元

项目	本期末 2021年12月31日			
	美元折 合人民 币	港币折合人民 币	其他币 种折合 人民币	合计
以外币计价的资产				
交易性金融资产	-	1,455,288,48 8.00	-	1,455,288,48 8.00
资产合计	-	1,455,288,48 8.00	-	1,455,288,48 8.00
以外币计价的负债				
负债合计	-	-	-	-
资产负债表外汇风险敞口 净额	-	1,455,288,48 8.00	-	1,455,288,48 8.00
项目	上年度末 2020年12月31日			
	美元折 合人民 币	港币折合人民 币	其他币 种折合 人民币	合计
以外币计价的资产				
交易性金融资产	-	933,538,155.0 0	-	933,538,155.0 0
资产合计	-	933,538,155.0	-	933,538,155.0

		0		0
以外币计价的负债				
负债合计	-	-	-	-
资产负债表外汇风险敞口净额	-	933,538,155.00	-	933,538,155.00

#### 7.4.13.4.2.2 外汇风险的敏感性分析

假设	除外汇以外的其他市场变量保持不变		
分析	相关风险变量的变动	对资产负债表日基金资产净值的影响金额 (单位:人民币元)	
		本期末 2021年12月31日	上年度末 2020年12月31日
	港币相对人民币升值5%	72,764,424.40	46,676,907.75
	港币相对人民币贬值5%	-72,764,424.40	-46,676,907.75

#### 7.4.13.4.3 其他价格风险

其他价格风险是指基金所持金融工具的公允价值或未来现金流量因除市场利率和外汇汇率以外的市场价格因素变动而发生波动的风险。本基金主要投资于证券交易所上市或银行间同业市场交易的股票和债券，所面临的其他价格风险来源于单个证券发行主体自身经营情况或特殊事项的影响，也可能来源于证券市场整体波动的影响。

本基金的基金管理人在构建和管理投资组合的过程中，通过对宏观经济情况及政策的分析，结合证券市场运行情况，做出资产配置及组合构建的决定；通过对单个证券的定性分析及定量分析，选择符合基金合同约定范围的投资品种进行投资。本基金的基金管理人定期结合宏观及微观环境的变化，对投资策略、资产配置、投资组合进行修正，来主动应对可能发生的市场价格风险。

本基金严格按照基金合同中对投资组合比例的要求进行资产配置，通过投资组合的分散化降低其他价格风险。此外，本基金的基金管理人每日对本基金所持有的证券价格实施监控，定期运用多种定量方法对基金进行风险度量，及时可靠地对风险进行跟踪和控制。

##### 7.4.13.4.3.1 其他价格风险敞口

金额单位：人民币元

项目	本期末 2021年12月31日	上年度末 2020年12月31日

	公允价值	占基金 资产净 值比例 (%)	公允价值	占基金 资产净 值比例 (%)
交易性金融资产—股票投资	4,912,730,145.08	93.72	2,946,848,112.70	58.40
交易性金融资产—基金投资	-	-	-	-
交易性金融资产—贵金属投资	-	-	-	-
衍生金融资产—权证投资	-	-	-	-
其他	-	-	-	-
合计	4,912,730,145.08	93.72	2,946,848,112.70	58.40

#### 7.4.13.4.3.2 其他价格风险的敏感性分析

假设	假定本基金的业绩比较基准变化5%，其他变量不变		
分析	相关风险变量的变动	对资产负债表日基金资产净值的影响金额（单位：人民币元）	
		本期末 2021年12月31日	上年度末 2020年12月31日
	业绩比较基准上升5%	354,491,930.96	-
	业绩比较基准下降5%	-354,491,930.96	-

注：于上年度末，本基金成立尚未满一年，无足够历史经验数据计算其他价格风险对基金资产净值的影响。

#### 7.4.14 有助于理解和分析会计报表需要说明的其他事项

##### (1) 公允价值

##### (a) 金融工具公允价值计量的方法

公允价值计量结果所属的层次，由对公允价值计量整体而言具有重要意义的输入值所属的最低层次决定：

第一层次：相同资产或负债在活跃市场上未经调整的报价。

第二层次：除第一层次输入值外相关资产或负债直接或间接可观察的输入值。

第三层次：相关资产或负债的不可观察输入值。

(b) 持续的以公允价值计量的金融工具

(i) 各层次金融工具公允价值

于2021年12月31日，本基金持有的以公允价值计量且其变动计入当期损益的金融资产中属于第一层次的余额为4,899,313,141.33元，属于第二层次的余额为213,731,396.29元，属于第三层次的余额为4,977,607.46元(2020年12月31日：第一层次2,820,728,112.70元，第三层次126,120,000.00元，无第二层次)。

(ii) 公允价值所属层次间的重大变动

本基金以导致各层次之间转换的事项发生日为确认各层次之间转换的时点。

对于证券交易所上市的股票和债券，若出现重大事项停牌、交易不活跃(包括涨跌停时的交易不活跃)、或属于非公开发行等情况，本基金不会于停牌日至交易恢复活跃日期间、交易不活跃期间及限售期间将相关股票和债券的公允价值列入第一层次；并根据估值调整中采用的不可观察输入值对于公允价值的影响程度，确定相关股票和债券公允价值应属第二层次还是第三层次。

(iii) 第三层次公允价值余额和本期变动金额

于2021年12月31日，本基金持有的以公允价值计量且其变动计入当期损益的金融资产中归属于第三层次的余额为4,977,607.46元(2020年12月31日：126,120,000.00元)。其中，2021年度，本基金转出第三层次的金额为-128,550,000.00元(2020年12月22日(基金合同生效日)至2020年12月31日止期间：无)，购买第三层次的金额为3,764,411.32元(2020年12月22日(基金合同生效日)至2020年12月31日止期间：129,930,000.00元)，计入损益(均计入利润表中的公允价值变动损益项目)的利得/(损失)为3,643,196.14元(2020年12月22日(基金合同生效日)至2020年12月31日止期间：-3,810,000.00元)，本基金于2021年12月31日仍持有的第三层次的金融资产从年初起算计入2021年度公允价值变动损益的金额为1,213,196.14元(2020年12月22日(基金合同生效日)至2020年12月31日止期间：-3,810,000.00元)。

于2021年12月31日，使用重要不可观察输入值的第三层次公允价值计量的证券交易所上市但尚在限售期内的股票投资公允价值为4,977,607.46元，采用平均价格亚式期权模型进行估值，不可观察输入值为该流通受限股票在剩余限售期内的股价的预期年化波动率，不可观察输入值与公允价值之间的关系为负相关。

(c) 非持续的以公允价值计量的金融工具

于2021年12月31日，本基金未持有非持续的以公允价值计量的金融资产(2020年12月31日：同)。

(d) 不以公允价值计量的金融工具

不以公允价值计量的金融资产和负债主要包括应收款项和其他金融负债，其账面价值与公允价值相差很小。

(2) 根据财政部发布的《企业会计准则第22号—金融工具确认和计量》、《企业会计准则第23号—金融资产转移》、《企业会计准则第24号—套期会计》和《企业会计准则第37号—金融工具列报》(以下合称“新金融工具准则”)相关衔接规定,以及财政部、中国银行保险监督管理委员会于2020年12月30日发布的《关于进一步贯彻落实新金融工具相关会计准则的通知》,公募证券投资基金应当自2022年1月1日起执行新金融工具准则。截至2021年12月31日,本基金已完成了执行新金融工具准则对财务报表潜在影响的评估。鉴于本基金业务的性质,新金融工具准则预期不会对本基金的财务状况和经营成果产生重大影响。

本基金将自2022年1月1日起追溯执行相关新规定,并采用准则允许的实务简便方法,调整期初所有者权益,2021年的比较数据将不作重述。

(3) 除公允价值和执行新金融工具准则外,截至资产负债表日本基金无需要说明的其他重要事项。

## § 8 投资组合报告

### 8.1 期末基金资产组合情况

金额单位:人民币元

序号	项目	金额	占基金总资产的比例 (%)
1	权益投资	4,912,730,145.08	93.39
	其中:股票	4,912,730,145.08	93.39
2	基金投资	-	-
3	固定收益投资	205,292,000.00	3.90
	其中:债券	205,292,000.00	3.90
	资产支持证券	-	-
4	贵金属投资	-	-
5	金融衍生品投资	-	-
6	买入返售金融资产	-	-
	其中:买断式回购的买入返售金融资产	-	-
7	银行存款和结算备付金合计	136,379,422.97	2.59
8	其他各项资产	6,214,310.37	0.12
9	合计	5,260,615,878.42	100.00

注：本基金通过港股通交易机制投资的港股公允价值为人民币1,455,288,488.00元，占期末净值比例27.76%。

## 8.2 报告期末按行业分类的股票投资组合

### 8.2.1 报告期末按行业分类的境内股票投资组合

代码	行业类别	公允价值（元）	占基金资产净值比例（%）
A	农、林、牧、渔业	-	-
B	采矿业	-	-
C	制造业	2,293,194,046.53	43.75
D	电力、热力、燃气及水生产和供应业	6,817,300.13	0.13
E	建筑业	11,519.99	0.00
F	批发和零售业	193,376.00	0.00
G	交通运输、仓储和邮政业	68,686,138.40	1.31
H	住宿和餐饮业	4,608.00	0.00
I	信息传输、软件和信息技术服务业	393,331,982.03	7.50
J	金融业	175,584,680.60	3.35
K	房地产业	11,856,000.00	0.23
L	租赁和商务服务业	-	-
M	科学研究和技术服务业	147,347,548.22	2.81
N	水利、环境和公共设施管理业	50,198.91	0.00
O	居民服务、修理和其他服务业	-	-
P	教育	61,074,276.00	1.17
Q	卫生和社会工作	18,161.78	0.00
R	文化、体育和娱乐业	299,271,820.49	5.71
S	综合	-	-
	合计	3,457,441,657.08	65.96

### 8.2.2 报告期末按行业分类的港股通投资股票投资组合

行业类别	公允价值(人民币)	占基金资产净值比例（%）
非日常生活消费品	236,746,027.00	4.52

日常消费品	231,133,210.00	4.41
金融	115,883,948.00	2.21
医疗保健	124,602,825.00	2.38
信息技术	423,625,544.00	8.08
电信服务	212,211,336.00	4.05
地产业	111,085,598.00	2.12
合计	1,455,288,488.00	27.76

注：以上分类采用全球行业分类标准（GICS）。

### 8.3 期末按公允价值占基金资产净值比例大小排序的所有股票投资明细

金额单位：人民币元

序号	股票代码	股票名称	数量(股)	公允价值(元)	占基金资产净值比例(%)
1	600276	恒瑞医药	8,836,170	448,082,180.70	8.55
2	002841	视源股份	4,661,831	379,473,043.40	7.24
3	02382	舜宇光学科技	1,779,200	358,722,304.00	6.84
4	002410	广联达	4,887,341	312,692,077.18	5.97
5	601012	隆基股份	3,575,313	308,191,980.60	5.88
6	300251	光线传媒	23,288,981	299,263,405.85	5.71
7	002475	立讯精密	4,888,900	240,533,880.00	4.59
8	01579	颐海国际	7,843,000	231,133,210.00	4.41
9	00700	腾讯控股	568,200	212,211,336.00	4.05
10	603288	海天味业	1,630,440	171,375,548.40	3.27
11	300012	华测检测	5,478,600	147,209,982.00	2.81
12	06862	海底捞	9,140,000	131,524,600.00	2.51
13	01801	信达生物	3,158,500	124,602,825.00	2.38
14	02202	万科企业	7,490,600	111,085,598.00	2.12
15	000002	万科A	600,000	11,856,000.00	0.23
16	002142	宁波银行	3,179,770	121,721,595.60	2.32
17	300750	宁德时代	205,972	121,111,536.00	2.31
18	603160	汇顶科技	969,199	104,450,576.23	1.99
19	00388	香港交易所	266,200	99,116,908.00	1.89



20	00667	中国东方教育	19,422,500	77,495,775.00	1.48
21	688188	柏楚电子	183,227	70,626,679.42	1.35
22	601021	春秋航空	1,209,263	68,686,138.40	1.31
23	00968	信义光能	6,004,000	64,903,240.00	1.24
24	300138	晨光生物	3,769,232	62,946,174.40	1.20
25	688389	普门科技	2,699,744	62,094,112.00	1.18
26	300866	安克创新	569,993	58,424,282.50	1.11
27	600132	重庆啤酒	370,849	56,116,870.68	1.07
28	601318	中国平安	1,068,500	53,863,085.00	1.03
29	600309	万华化学	532,005	53,732,505.00	1.03
30	300782	卓胜微	142,788	46,663,118.40	0.89
31	605499	东鹏饮料	255,432	46,447,754.88	0.89
32	300124	汇川技术	554,946	38,069,295.60	0.73
33	603377	东方时尚	3,960,300	35,523,891.00	0.68
34	002050	三花智控	1,211,600	30,653,480.00	0.58
35	01896	猫眼娱乐	3,711,600	27,725,652.00	0.53
36	600779	水井坊	224,400	26,925,756.00	0.51
37	603587	地素时尚	1,339,871	25,671,928.36	0.49
38	003032	传智教育	1,216,685	25,550,385.00	0.49
39	01911	华兴资本控股	1,388,000	16,767,040.00	0.32
40	600941	中国移动	124,803	7,186,156.74	0.14
41	600905	三峡能源	907,763	6,817,300.13	0.13
42	688286	敏芯股份	60,000	5,562,000.00	0.11
43	002311	海大集团	50,000	3,665,000.00	0.07
44	601728	中国电信	394,011	1,682,426.97	0.03
45	688176	亚虹医药	37,990	873,010.20	0.02
46	688232	新点软件	18,893	793,317.07	0.02
47	688499	利元亨	2,149	629,657.00	0.01
48	688148	芳源股份	11,860	403,240.00	0.01
49	688262	国芯科技	7,129	299,275.42	0.01
50	688793	倍轻松	1,454	147,915.42	0.00

51	301155	海力风电	1,054	101,974.50	0.00
52	301177	迪阿股份	792	91,935.36	0.00
53	688210	统联精密	2,218	87,677.54	0.00
54	301136	招标股份	7,172	75,449.44	0.00
55	301087	可孚医疗	848	63,888.32	0.00
56	301050	雷电微力	233	54,694.42	0.00
57	301029	怡合达	462	41,519.94	0.00
58	301035	润丰股份	644	36,244.32	0.00
59	301090	华润材料	2,764	31,012.08	0.00
60	301127	天源环保	1,685	28,847.20	0.00
61	301039	中集车辆	2,064	25,820.64	0.00
62	301099	雅创电子	351	25,047.36	0.00
63	301221	光庭信息	280	24,841.60	0.00
64	301189	奥尼电子	435	24,629.70	0.00
65	301166	优宁维	253	23,908.50	0.00
66	301069	凯盛新材	539	23,829.19	0.00
67	301096	百诚医药	272	21,360.16	0.00
68	301093	华兰股份	409	20,388.65	0.00
69	301149	隆华新材	1,214	20,346.64	0.00
70	300994	久祺股份	420	19,089.00	0.00
71	301100	风光股份	599	18,652.86	0.00
72	001296	长江材料	310	18,376.80	0.00
73	301060	兰卫医学	587	18,161.78	0.00
74	301088	戎美股份	704	17,367.68	0.00
75	301168	通灵股份	329	17,150.77	0.00
76	301091	深城交	524	16,406.44	0.00
77	301101	明月镜片	371	16,086.56	0.00
78	301190	善水科技	575	15,789.50	0.00
79	301118	恒光股份	315	15,441.30	0.00
80	301108	洁雅股份	280	15,038.80	0.00
81	301179	泽宇智能	295	14,977.15	0.00

82	301089	拓新药业	220	14,944.60	0.00
83	301180	万祥科技	654	14,858.88	0.00
84	301046	能辉科技	290	14,207.10	0.00
85	301111	粤万年青	379	13,901.72	0.00
86	301188	力诺特玻	647	13,250.56	0.00
87	301017	漱玉平民	555	13,209.00	0.00
88	301199	迈赫股份	402	12,864.00	0.00
89	301138	华研精机	285	12,785.10	0.00
90	301026	浩通科技	203	12,734.19	0.00
91	301126	达嘉维康	662	12,730.26	0.00
92	301185	鸥玛软件	578	12,230.48	0.00
93	301021	英诺激光	290	12,014.70	0.00
94	301092	争光股份	323	11,472.96	0.00
95	301048	金鹰重工	843	10,925.28	0.00
96	301028	东亚机械	733	9,895.50	0.00
97	300774	倍杰特	444	9,359.52	0.00
98	301040	中环海陆	241	9,280.91	0.00
99	301078	孩子王	756	9,177.84	0.00
100	301062	上海艾录	523	8,896.23	0.00
101	301193	家联科技	297	8,654.58	0.00
102	301025	读客文化	403	8,414.64	0.00
103	301066	万事利	344	7,856.96	0.00
104	300814	中富电路	328	7,832.64	0.00
105	301133	金钟股份	286	7,707.70	0.00
106	301198	喜悦智行	262	7,650.40	0.00
107	301030	仕净科技	242	7,627.84	0.00
108	301081	严牌股份	403	7,028.32	0.00
109	301098	金埔园林	307	6,806.19	0.00
110	301033	迈普医学	108	6,476.76	0.00
111	301049	超越科技	196	6,452.32	0.00
112	301032	新柴股份	513	6,417.63	0.00

113	301056	森赫股份	572	6,343.48	0.00
114	301036	双乐股份	205	6,135.65	0.00
115	301041	金百泽	215	6,065.15	0.00
116	301072	中捷精工	181	6,047.21	0.00
117	300854	中兰环保	203	5,539.87	0.00
118	301063	海锅股份	153	5,524.83	0.00
119	001234	泰慕士	333	5,504.49	0.00
120	301038	深水规院	266	5,381.18	0.00
121	301027	华蓝集团	286	4,761.90	0.00
122	603176	汇通集团	1,924	4,713.80	0.00
123	301037	保立佳	193	4,682.18	0.00
124	301073	君亭酒店	144	4,608.00	0.00
125	301053	远信工业	155	4,460.90	0.00
126	301057	汇隆新材	218	4,146.36	0.00
127	301068	大地海洋	144	4,086.72	0.00
128	301079	邵阳液压	140	3,474.80	0.00

#### 8.4 报告期内股票投资组合的重大变动

##### 8.4.1 累计买入金额超出期初基金资产净值2%或前20名的股票明细

金额单位：人民币元

序号	股票代码	股票名称	本期累计买入金额	占期初基金资产净值比例 (%)
1	002841	视源股份	464,203,778.63	9.20
2	600276	恒瑞医药	418,060,080.53	8.29
3	01579	颐海国际	413,684,168.22	8.20
4	603288	海天味业	403,442,342.65	8.00
5	300251	光线传媒	342,702,588.10	6.79
6	02202	万科企业	301,273,630.86	5.97
7	002475	立讯精密	294,415,426.17	5.83
8	300124	汇川技术	277,367,503.68	5.50
9	300725	药石科技	259,801,169.38	5.15

10	601012	隆基股份	259,774,140.48	5.15
11	06862	海底捞	230,826,480.06	4.57
12	02382	舜宇光学科技	226,415,380.68	4.49
13	00700	腾讯控股	224,870,691.72	4.46
14	002410	广联达	219,599,755.84	4.35
15	01801	信达生物	211,969,028.00	4.20
16	00667	中国东方教育	185,531,140.88	3.68
17	01299	友邦保险	162,822,175.08	3.23
18	300012	华测检测	137,011,227.84	2.72
19	603160	汇顶科技	132,035,127.58	2.62
20	002142	宁波银行	114,967,542.65	2.28
21	00388	香港交易所	109,505,413.18	2.17
22	300750	宁德时代	105,205,110.93	2.09

#### 8.4.2 累计卖出金额超出期初基金资产净值2%或前20名的股票明细

金额单位：人民币元

序号	股票代码	股票名称	本期累计卖出金额	占期初基金资产净值比例 (%)
1	300124	汇川技术	656,817,482.02	13.02
2	601012	隆基股份	443,029,326.44	8.78
3	300725	药石科技	301,203,696.30	5.97
4	02382	舜宇光学科技	297,361,957.81	5.89
5	603288	海天味业	296,023,046.56	5.87
6	01299	友邦保险	255,040,495.02	5.05
7	002475	立讯精密	151,792,084.82	3.01
8	02202	万科企业	135,654,708.54	2.69
9	01801	信达生物	91,897,194.77	1.82
10	000002	万科A	91,383,497.67	1.81
11	600276	恒瑞医药	72,216,159.40	1.43
12	002841	视源股份	69,467,484.00	1.38
13	603533	掌阅科技	65,311,160.03	1.29

14	09926	康方生物-B	57,381,658.61	1.14
15	688301	奕瑞科技	56,852,822.24	1.13
16	003032	传智教育	49,991,582.28	0.99
17	688185	康希诺	49,863,066.31	0.99
18	688188	柏楚电子	49,100,089.89	0.97
19	300782	卓胜微	46,229,736.83	0.92
20	603719	良品铺子	45,629,259.95	0.90

#### 8.4.3 买入股票的成本总额及卖出股票的收入总额

单位：人民币元

买入股票成本（成交）总额	6,789,366,290.07
卖出股票收入（成交）总额	3,532,254,149.18

注：本项中8.4.1、8.4.2、8.4.3表中的“买入金额”（或“买入股票成本”）、“卖出金额”（或“卖出股票收入”）均按买卖成交金额（成交单价乘以成交数量）填列，不考虑相关交易费用。

#### 8.5 期末按债券品种分类的债券投资组合

金额单位：人民币元

序号	债券品种	公允价值	占基金资产净值比例(%)
1	国家债券	-	-
2	央行票据	-	-
3	金融债券	200,363,000.00	3.82
	其中：政策性金融债	200,363,000.00	3.82
4	企业债券	-	-
5	企业短期融资券	-	-
6	中期票据	-	-
7	可转债(可交换债)	4,929,000.00	0.09
8	同业存单	-	-
9	其他	-	-
10	合计	205,292,000.00	3.92

#### 8.6 期末按公允价值占基金资产净值比例大小排序的前五名债券投资明细

金额单位：人民币元

序号	债券代码	债券名称	数量（张）	公允价值	占基金资产净值比例（%）
1	210206	21国开06	700,000	70,049,000.00	1.34
2	190308	19进出08	500,000	50,350,000.00	0.96
3	210211	21国开11	500,000	49,955,000.00	0.95
4	210304	21进出04	300,000	30,009,000.00	0.57
5	113052	兴业转债	49,290	4,929,000.00	0.09

#### 8.7 期末按公允价值占基金资产净值比例大小排序的所有资产支持证券投资明细

本基金本报告期末未持有资产支持证券。

#### 8.8 报告期末按公允价值占基金资产净值比例大小排序的前五名贵金属投资明细

本基金本报告期末未持有贵金属。

#### 8.9 期末按公允价值占基金资产净值比例大小排序的前五名权证投资明细

本基金本报告期末未持有权证。

#### 8.10 报告期末本基金投资的股指期货交易情况说明

##### 8.10.1 报告期末本基金投资的股指期货持仓和损益明细

本基金本报告期末未投资股指期货。

##### 8.10.2 本基金投资股指期货的投资政策

本基金本报告期末未投资股指期货。

#### 8.11 报告期末本基金投资的国债期货交易情况说明

##### 8.11.1 本期国债期货投资政策

本基金本报告期末未投资国债期货。

##### 8.11.2 报告期末本基金投资的国债期货持仓和损益明细

本基金本报告期末未投资国债期货。

##### 8.11.3 本期国债期货投资评价

本基金本报告期末未投资国债期货。

#### 8.12 投资组合报告附注

8.12.1 报告期内本基金投资的前十名证券除立讯精密（证券代码：002475）、腾讯控股（证券代码：00700）外，其他证券的发行主体未有被监管部门立案调查，不存在报告编制日前一年内受到公开谴责、处罚的情形。

2021年12月28日，立讯精密（证券代码：002475）发行人立讯精密工业股份有限公司因披露《关于调整2018年股票期权激励计划行权数量及注销部分股票期权的公告》，

其中应注销的股票期权总数量、激励对象可行权的股票期权数量等数据不准确，导致办理相关期权注销及登记业务时出现错误被深圳证券交易所出具监管函。

2021年03月12日，腾讯控股（证券代码：00700）发行人腾讯控股有限公司因存在下列情况被国家市场监督管理总局给予腾讯50万元人民币罚款的行政处罚。（一）构成未依法申报违法实施的经营集中；（二）不具有排除、限制竞争的效果。

在上述公告公布后，本基金管理人对上述公司进行了进一步了解和视为，认为上述处罚不会对投资价值构成实质性负面影响，因此本基金管理人对上述公司的投资判断未发生改变。

8.12.2 基金投资的前十名股票没有超出基金合同规定的备选股票库。

8.12.3 期末其他各项资产构成

单位：人民币元

序号	名称	金额
1	存出保证金	576,146.10
2	应收证券清算款	1,579,618.03
3	应收股利	-
4	应收利息	2,398,050.33
5	应收申购款	1,660,495.91
6	其他应收款	-
7	待摊费用	-
8	其他	-
9	合计	6,214,310.37

8.12.4 期末持有的处于转股期的可转换债券明细

本基金本报告期末未持有处于转股期的可转换债券。

8.12.5 期末前十名股票中存在流通受限情况的说明

本基金本报告期末前十名股票中未存在流通受限的情况。

8.12.6 投资组合报告附注的其他文字描述部分

由于四舍五入原因，分项之和与合计可能存在尾差。

## §9 基金份额持有人信息

9.1 期末基金份额持有人户数及持有人结构

份额单位：份

份额	持有	户均持有的	持有人结构
----	----	-------	-------



级别	人户数 (户)	基金份额	机构投资者		个人投资者	
			持有份额	占总 份额 比例	持有份额	占总份 额比例
泓德 卓远 混合A	186, 272	23,236.38	5,520,314.46	0.13%	4,322,766,922. 24	99.87%
泓德 卓远 混合C	111, 666	17,764.18	3,194,159.54	0.16%	1,980,460,472. 52	99.84%
合计	273, 264	23,098.33	8,714,474.00	0.14%	6,303,227,394. 76	99.86%

注：机构/个人投资者持有份额占总份额比例的计算中，对下属分级基金，比例的分母采用各自级别的份额，对合计数，比例的分母采用下属分级基金份额的合计数（即期末基金份额总额）。

## 9.2 期末基金管理人的从业人员持有本基金的情况

项目	份额级别	持有份额总数 (份)	占基金总份额比 例
基金管理人所有从业人员持有本基金	泓德卓远混合A	1,970,665.45	0.0455%
	泓德卓远混合C	370,394.07	0.0187%
	合计	2,341,059.52	0.0371%

注：从业人员持有基金占基金总份额比例的计算中，对下属分级基金，比例的分母采用各自级别的份额，对合计数，比例的分母采用下属分级基金份额的合计数（即期末基金份额总额）。

## 9.3 期末基金管理人的从业人员持有本开放式基金份额总量区间情况

项目	份额级别	持有基金份额总量的数量区 间（万份）
本公司高级管理人员、基金投资和 研究部门负责人持有本开放式 基金	泓德卓远混合A	>100
	泓德卓远混合C	0~10
	合计	>100
本基金基金经理持有本开放式基 金	泓德卓远混合A	>100
	泓德卓远混合C	0~10
	合计	>100

#### 9.4 期末兼任私募资产管理计划投资经理的基金经理本人及其直系亲属持有本人管理的产品情况

基金经理姓名	产品类型	持有本人管理的产品份额总量的数量区间（万份）
邬传雁	公募基金	>100
	私募资产管理计划	0
	合计	>100

#### § 10 开放式基金份额变动

单位：份

	泓德卓远混合A	泓德卓远混合C
基金合同生效日(2020年12月22日)基金份额总额	3,343,814,397.18	1,616,059,660.87
本报告期期初基金份额总额	3,343,814,397.18	1,616,059,660.87
本报告期基金总申购份额	2,496,679,475.08	1,384,866,041.91
减：本报告期基金总赎回份额	1,512,206,635.56	1,017,271,070.72
本报告期基金拆分变动份额	-	-
本报告期期末基金份额总额	4,328,287,236.70	1,983,654,632.06

注：总申购份额含转换入份额，总赎回份额含转换出份额。

#### § 11 重大事件揭示

##### 11.1 基金份额持有人大会决议

本报告期，本基金未召开基金份额持有人大会。

##### 11.2 基金管理人、基金托管人的专门基金托管部门的重大人事变动

###### (1) 基金管理人的重大人事变动

本报告期基金管理人无重大人事变动。

###### (2) 基金托管人的专门基金托管部门的重大人事变动

自2021年10月27日起，刘波先生不再担任招商银行股份有限公司资产托管部总经理职务。

##### 11.3 涉及基金管理人、基金财产、基金托管业务的诉讼

本报告期无涉及本基金基金管理人、基金财产以及基金托管人基金托管业务的诉讼事项。

##### 11.4 基金投资策略的改变

本报告期基金投资策略未发生改变。

### 11.5 为基金进行审计的会计师事务所情况

自本基金基金合同生效日起普华永道中天会计师事务所（特殊普通合伙）为本基金提供审计服务至今，本报告期内会计师事务所未发生改变。本报告期应支付给该会计师事务所的报酬120,000.00元，已连续为本基金提供审计服务1年。

### 11.6 管理人、托管人及其高级管理人员受稽查或处罚等情况

本报告期未发生公司和董事、监事和高级管理人员被中国证监会、证券业协会、证券交易所施以重大处罚或公开谴责，以及被财政、外汇和审计等部门施以重大处罚的情况。

本报告期内，本基金托管人涉及托管业务的高级管理人员未受到监管部门的稽查和处罚。

### 11.7 基金租用证券公司交易单元的有关情况

#### 11.7.1 基金租用证券公司交易单元进行股票投资及佣金支付情况

金额单位：人民币元

券商名称	交易单元数量	股票交易		应支付该券商的佣金		备注
		成交金额	占当期股票成交总额的比例	佣金	占当期佣金总量的比例	
长城证券	1	31,636,247.83	0.31%	22,504.74	0.31%	-
西部证券	1	330,955,566.19	3.22%	235,408.34	3.25%	-
长江证券	2	231,813,467.73	2.26%	164,886.77	2.28%	-
东亚前海证券	2	175,128,118.78	1.71%	122,987.36	1.70%	-
方正证券	2	80,009,611.69	0.78%	56,910.92	0.79%	-
广发证券	2	39,328,947.38	0.38%	27,974.14	0.39%	-
海通证券	2	999,468,264.00	9.73%	695,864.83	9.62%	-
开源证券	2	718,367,100.90	7.00%	510,980.36	7.07%	-

首创证券	2	538,033,240.68	5.24%	381,624.92	5.28%	-
中国中金财富证券	2	128,094,114.55	1.25%	90,002.04	1.24%	-
中信建投证券	2	3,237,026,018.26	31.52%	2,282,004.47	31.55%	-
中信证券	2	3,759,766,161.51	36.61%	2,641,156.70	36.52%	-
中泰证券	2	-	-	-	-	-
信达证券	2	-	-	-	-	-
东方证券	2	-	-	-	-	-
太平洋证券	2	-	-	-	-	-
国联证券	2	-	-	-	-	-
东兴证券	2	-	-	-	-	-
华安证券	1	-	-	-	-	-
中银国际证券	2	-	-	-	-	-

注：1、本公司选择证券经营机构的标准

(1) 经营行为规范，内控制度健全，信誉良好。

(2) 财务状况良好，各项财务指标显示公司经营状况稳定。

(3) 研究实力较强，能及时为本公司提供高质量的研究服务。

(4) 具备基金运作所需的高效、安全的通讯条件，交易设施符合代理本公司基金进行证券交易的需  
要，并能为本公司基金提供全面的信息服

2、本公司租用券商交易单元的程序

(1) 本基金管理人根据上述标准考察后确定选用交易席位的证券经营机构；

(2) 基金管理人和被选中的证券经营机构签订席位租用协议。

3、本基金租用证券公司交易单元均为共用交易单元。

4、报告期内租用证券公司交易单元的变更情况：

(1) 本基金报告期内新增租用交易单元：海通证券、华安证券、方正证券、东亚前海证券、长城证

券、中国中金财富证券、东方证券、开源证券、西部证券、国联证券、中银国际证券、首创证券及长江证券。

(2) 本基金报告期内停止租用交易单元：无

### 11.7.2 基金租用证券公司交易单元进行其他证券投资的情况

金额单位：人民币元

券商名称	债券交易		债券回购交易		权证交易		基金交易	
	成交金额	占当期债券成交总额的比例	成交金额	占当期债券回购成交总额的比例	成交金额	占当期权证成交总额的比例	成交金额	占当期基金成交总额的比例
长城证券	-	-	-	-	-	-	-	-
西部证券	-	-	-	-	-	-	-	-
长江证券	-	-	-	-	-	-	-	-
东亚前海证券	-	-	-	-	-	-	-	-
方正证券	-	-	-	-	-	-	-	-
广发证券	-	-	-	-	-	-	-	-
海通证券	-	-	-	-	-	-	-	-
开源证券	-	-	-	-	-	-	-	-
首创证券	-	-	-	-	-	-	-	-
中国中金财富证券	-	-	-	-	-	-	-	-
中信建投证券	-	-	-	-	-	-	-	-
中信证券	-	-	-	-	-	-	-	-
中泰证券	-	-	-	-	-	-	-	-
信达证券	-	-	-	-	-	-	-	-
东方证券	-	-	-	-	-	-	-	-
太平洋证券	-	-	-	-	-	-	-	-
国联证券	-	-	-	-	-	-	-	-
东兴证券	-	-	-	-	-	-	-	-
华安证券	-	-	-	-	-	-	-	-
中银国际证券	-	-	-	-	-	-	-	-

### 11.8 其他重大事件

序号	公告事项	法定披露方式	法定披露日期
1	泓德基金管理有限公司关于泓德卓远混合型证券投资基金暂停大额申购、转换转入、定期定额投资业务的公告	公司官网、上海证券报、中国证监会基金电子披露网站	2021-01-28
2	泓德基金管理有限公司关于泓德卓远混合型证券投资基金开放日常申购、赎回、转换及定期定额投资业务的公告	公司官网、上海证券报、中国证监会基金电子披露网站	2021-01-28

3	泓德基金管理有限公司关于旗下部分基金增加华林证券股份有限公司为销售机构及开通定投和转换业务并参与其费率优惠的公告	公司官网、上海证券报、中国证监会基金电子披露网站	2021-01-29
4	泓德基金管理有限公司关于旗下部分基金增加北京汇成基金销售有限公司为销售机构及开通定投和转换业务并参与其费率优惠的公告	公司官网、上海证券报、中国证监会基金电子披露网站	2021-03-31
5	泓德基金管理有限公司关于旗下基金参与北京汇成基金销售有限公司基金转换费率优惠的公告	公司官网、上海证券报、中国证监会基金电子披露网站	2021-04-01
6	泓德基金管理有限公司关于旗下部分基金增加财通证券股份有限公司为销售机构的公告	公司官网、上海证券报、中国证监会基金电子披露网站	2021-04-29
7	泓德基金管理有限公司关于旗下部分基金增加中泰证券股份有限公司为销售机构的公告	公司官网、上海证券报、中国证监会基金电子披露网站	2021-04-30
8	泓德基金管理有限公司关于旗下部分基金增加中信建投期货有限公司为销售机构的公告	公司官网、上海证券报、中国证监会基金电子披露网站	2021-05-20
9	泓德基金管理有限公司关于旗下部分基金增加第一创业证券股份有限公司为销售机构的公告	公司官网、上海证券报、中国证监会基金电子披露网站	2021-05-28
10	泓德基金管理有限公司关于旗下部分基金增加腾安基金销售（深圳）有限公司为销售机构的公告	公司官网、上海证券报、中国证监会基金电子披露网站	2021-07-28

11	泓德基金管理有限公司关于旗下基金参与兴业银行股份有限公司费率优惠活动并调整最低申认购及定投金额起点的公告	公司官网、上海证券报、中国证监会基金电子披露网站	2021-08-07
12	泓德基金管理有限公司关于旗下部分基金增加北京度小满基金销售有限公司为销售机构的公告	公司官网、上海证券报、中国证监会基金电子披露网站	2021-08-10
13	泓德基金管理有限公司关于泓德卓远混合型证券投资基金增加上海天天基金销售有限公司为销售机构的公告	公司官网、上海证券报、中国证监会基金电子披露网站	2021-08-21
14	泓德基金管理有限公司关于泓德卓远混合型证券投资基金增聘基金经理的公告	公司官网、上海证券报、中国证监会基金电子披露网站	2021-08-28
15	泓德基金管理有限公司关于旗下基金参与平安银行股份有限公司基金转换费率优惠的公告	公司官网、上海证券报、中国证监会基金电子披露网站	2021-09-14
16	泓德基金管理有限公司关于旗下部分基金参与国信证券股份有限公司费率优惠活动并调整最低申认购及定投金额起点的公告	公司官网、上海证券报、中国证监会基金电子披露网站	2021-10-13

## § 12 影响投资者决策的其他重要信息

### 12.1 报告期内单一投资者持有基金份额比例达到或超过20%的情况

本基金本报告期间无单一投资者持有基金份额比例达到或者超过20%的情况。

### 12.2 影响投资者决策的其他重要信息

无。

## § 13 备查文件目录

### 13.1 备查文件目录

- 1、中国证监会批准泓德卓远混合型证券投资基金设立的文件；
- 2、《泓德卓远混合型证券投资基金基金合同》；
- 3、《泓德卓远混合型证券投资基金招募说明书》；
- 4、《泓德卓远混合型证券投资基金托管协议》；
- 5、基金管理人业务资格批件和营业执照；
- 6、基金托管人业务资格批件和营业执照；
- 7、报告期内基金管理人在指定报刊上披露的各项公告。

### 13.2 存放地点

地点为管理人地址：北京市西城区德胜门外大街125号

### 13.3 查阅方式

- 1、投资者可在营业时间免费查阅，也可按工本费购买复印件
- 2、投资者对本报告书如有疑问，可咨询本基金管理人泓德基金管理有限公司，客户服务电话：4009-100-888
- 3、投资者可访问本基金管理人公司网站，网址：[www.hongdefund.com](http://www.hongdefund.com)

泓德基金管理有限公司  
二〇二二年三月三十日