

宝盈新价值灵活配置混合型证券投资基金 2021 年年度报告

2021 年 12 月 31 日

基金管理人：宝盈基金管理有限公司

基金托管人：招商银行股份有限公司

送出日期：2022 年 3 月 30 日

§ 1 重要提示及目录

1.1 重要提示

基金管理人的董事会、董事保证本报告所载资料不存在虚假记载、误导性陈述或重大遗漏，并对其内容的真实性、准确性和完整性承担个别及连带的法律责任。本年度报告已经三分之二以上独立董事签字同意，并由董事长签发。

基金托管人招商银行股份有限公司根据本基金合同规定，于 2022 年 3 月 29 日复核了本报告中的财务指标、净值表现、利润分配情况、财务会计报告、投资组合报告等内容，保证复核内容不存在虚假记载、误导性陈述或者重大遗漏。

基金管理人承诺以诚实信用、勤勉尽责的原则管理和运用基金资产，但不保证基金一定盈利。

基金的过往业绩并不代表其未来表现。投资有风险，投资者在作出投资决策前应仔细阅读本基金的招募说明书及其更新。

普华永道中天会计师事务所（特殊普通合伙）为基金财务会计报告出具了标准无保留意见的审计报告，基金管理人在本报告中对相关事项亦有详细说明，请投资者注意阅读。

本报告期自 2021 年 1 月 1 日起至 12 月 31 日止。

1.2 目录

§ 1 重要提示及目录	2
1.1 重要提示.....	2
1.2 目录.....	3
§ 2 基金简介	5
2.1 基金基本情况.....	5
2.2 基金产品说明.....	5
2.3 基金管理人和基金托管人.....	5
2.4 信息披露方式.....	6
2.5 其他相关资料.....	6
§ 3 主要财务指标、基金净值表现及利润分配情况	6
3.1 主要会计数据和财务指标.....	6
3.2 基金净值表现.....	7
3.3 过去三年基金的利润分配情况.....	9
§ 4 管理人报告	10
4.1 基金管理人及基金经理情况.....	10
4.2 管理人对报告期内本基金运作合规守信情况的说明.....	12
4.3 管理人对报告期内公平交易情况的专项说明.....	12
4.4 管理人对报告期内基金的投资策略和业绩表现的说明.....	13
4.5 管理人对宏观经济、证券市场及行业走势的简要展望.....	13
4.6 管理人内部有关本基金的监察稽核工作情况.....	14
4.7 管理人对报告期内基金估值程序等事项的说明.....	14
4.8 管理人对报告期内基金利润分配情况的说明.....	14
4.9 报告期内管理人对本基金持有人数或基金资产净值预警情形的说明.....	15
§ 5 托管人报告	15
5.1 报告期内本基金托管人合规守信情况声明.....	15
5.2 托管人对报告期内本基金投资运作合规守信、净值计算、利润分配等情况的说明.....	15
5.3 托管人对本年度报告中财务信息等内容的真实、准确和完整发表意见.....	15
§ 6 审计报告	15
6.1 审计报告基本信息.....	15
6.2 审计报告的基本内容.....	15
§ 7 年度财务报表	17
7.1 资产负债表.....	17
7.2 利润表.....	18
7.3 所有者权益（基金净值）变动表.....	19
7.4 报表附注.....	20
§ 8 投资组合报告	48
8.1 期末基金资产组合情况.....	48
8.2 期末按行业分类的股票投资组合.....	48
8.3 期末按公允价值占基金资产净值比例大小排序的所有股票投资明细.....	49
8.4 报告期内股票投资组合的重大变动.....	52
8.5 期末按债券品种分类的债券投资组合.....	53
8.6 期末按公允价值占基金资产净值比例大小排序的前五名债券投资明细.....	54
8.7 期末按公允价值占基金资产净值比例大小排序的所有资产支持证券投资明细.....	54

8.8 报告期末按公允价值占基金资产净值比例大小排序的前五名贵金属投资明细	54
8.9 期末按公允价值占基金资产净值比例大小排序的前五名权证投资明细	54
8.10 报告期末本基金投资的股指期货交易情况说明	54
8.11 报告期末本基金投资的国债期货交易情况说明	54
8.12 投资组合报告附注	54
§ 9 基金份额持有人信息	55
9.1 期末基金份额持有人户数及持有人结构	55
9.2 期末基金管理人的从业人员持有本基金的情况	56
9.3 期末基金管理人的从业人员持有本开放式基金份额总量区间的情况	56
§ 10 开放式基金份额变动	56
§ 11 重大事件揭示	56
11.1 基金份额持有人大会决议	56
11.2 基金管理人、基金托管人的专门基金托管部门的重大人事变动	56
11.3 涉及基金管理人、基金财产、基金托管业务的诉讼	57
11.4 基金投资策略的改变	57
11.5 为基金进行审计的会计师事务所情况	57
11.6 管理人、托管人及其高级管理人员受稽查或处罚等情况	57
11.7 基金租用证券公司交易单元的有关情况	57
11.8 其他重大事件	59
§ 12 影响投资者决策的其他重要信息	63
12.1 报告期内单一投资者持有基金份额比例达到或超过 20%的情况	63
12.2 影响投资者决策的其他重要信息	63
§ 13 备查文件目录	63
13.1 备查文件目录	63
13.2 存放地点	63
13.3 查阅方式	63

§ 2 基金简介

2.1 基金基本情况

基金名称	宝盈新价值灵活配置混合型证券投资基金	
基金简称	宝盈新价值混合	
基金主代码	000574	
基金运作方式	契约型开放式	
基金合同生效日	2014 年 4 月 10 日	
基金管理人	宝盈基金管理有限公司	
基金托管人	招商银行股份有限公司	
报告期末基金份额总额	175,281,998.48 份	
基金合同存续期	不定期	
下属分级基金的基金简称:	宝盈新价值混合 A	宝盈新价值混合 C
下属分级基金的交易代码:	000574	007574
报告期末下属分级基金的份额总额	170,807,889.47 份	4,474,109.01 份

2.2 基金产品说明

投资目标	本基金以超越业绩比较基准为目标，在严格控制下行风险的基础上进行有效的资产配置与投资标的精选，力争实现资产的稳定增值。
投资策略	<p>本基金将实施积极主动的投资策略，运用多种方法进行资产配置。具体由大类资产配置策略、股票投资策略、固定收益类资产投资策略和权证投资策略四个部分组成。</p> <p>（一）大类资产配置策略</p> <p>本基金大类资产配置的策略目标是一方面规避相关资产的下行风险，另一方面使组合能够成功地跟踪某类资产的上行趋势。</p> <p>（二）股票投资策略</p> <p>本基金的股票投资采取行业配置与“自下而上”的个股精选相结合的方法，以深入的基本面研究为基础，精选具有持续成长能力、价值被低估的上市公司股票。通过定量和定性相结合的方式来构建备选股票库。</p> <p>（三）固定收益类资产投资策略</p> <p>在进行固定收益类资产投资时，本基金将会考量利率预期策略、信用债券投资策略、套利交易策略、可转换债券的投资策略、资产支持证券投资策略和中小企业私募债券的投资策略，选择合适时机投资于低估的债券品种，通过积极主动管理，获得超额收益。</p> <p>（四）权证投资策略</p> <p>本基金还可能运用组合财产进行权证投资。在权证投资过程中，基金管理人主要通过采取有效的组合策略，将权证作为风险管理及降低投资组合风险的工具。</p>
业绩比较基准	沪深 300 指数收益率×65%+中债综合指数收益率×35%。
风险收益特征	本基金为混合型基金，其预期收益及预期风险水平低于股票型基金，高于债券型基金及货币市场基金，属于中高收益/风险特征的基金。

2.3 基金管理人和基金托管人

项目	基金管理人	基金托管人
名称	宝盈基金管理有限公司	招商银行股份有限公司

信息披露负责人	姓名	张磊	张燕
	联系电话	0755-83276688	0755-83199084
	电子邮箱	zhangl@byfunds.com	yan_zhang@cmbchina.com
客户服务电话		400-8888-300	95555
传真		0755-83515599	0755-83195201
注册地址		深圳市深南路 6008 号特区报业大厦 1501	深圳市深南大道 7088 号招商银行大厦
办公地址		广东省深圳市福田区福华一路 115 号投行大厦 10 层	深圳市深南大道 7088 号招商银行大厦
邮政编码		518034	518040
法定代表人		马永红	缪建民

2.4 信息披露方式

本基金选定的信息披露报纸名称	中国证券报
登载基金年度报告正文的管理人互联网网址	www.byfunds.com
基金年度报告备置地点	基金管理人、基金托管人处

2.5 其他相关资料

项目	名称	办公地址
会计师事务所	普华永道中天会计师事务所（特殊普通合伙）	中国上海市浦东新区东育路 588 号前滩中心 42 楼
注册登记机构	宝盈基金管理有限公司	广东省深圳市福田区福华一路 115 号投行大厦 10 层

§ 3 主要财务指标、基金净值表现及利润分配情况

3.1 主要会计数据和财务指标

金额单位：人民币元

3.1.1 期间数据和指标	2021 年		2020 年		2019 年	
	宝盈新价值混合 A	宝盈新价值混合 C	宝盈新价值混合 A	宝盈新价值混合 C	宝盈新价值混合 A	宝盈新价值混合 C
本期已实现收益	144,037,303.05	2,615,816.76	327,575,504.71	3,879,991.79	163,105,559.71	215,542.14
本期利润	24,077,465.80	528,021.08	327,188,805.33	2,087,349.62	422,484,446.26	179,592.41
加权平均基金份额本期利润	0.1165	0.1110	0.9169	0.4584	0.6333	0.1373
本期加权平均净值利润率	4.24%	4.14%	47.20%	22.72%	45.08%	8.87%
本期基金份额净值增长率	4.06%	3.20%	65.71%	64.43%	60.38%	6.61%
3.1.2 期末数据和指标	2021 年末		2020 年末		2019 年末	
期末可供分配利润	302,547,348.45	7,650,591.85	300,984,226.37	5,779,651.39	120,364,119.16	516,917.91
期末可供分配基金份额利润	1.7713	1.7100	1.1350	1.1092	0.2164	0.2157

期末基金资产净值	473,355,237.92	12,124,700.86	706,218,943.38	13,681,913.25	893,644,548.14	3,827,013.03
期末基金份额净值	2.771	2.710	2.663	2.626	1.607	1.597
3.1.3 累计期末指标	2021 年末		2020 年末		2019 年末	
基金份额累计净值增长率	316.81%	80.91%	300.57%	75.30%	141.73%	6.61%

注：1、本期已实现收益指基金本期利息收入、投资收益、其他收入（不含公允价值变动收益）扣除相关费用后的余额。

2、本期利润为本期已实现收益加上本期公允价值变动收益。

3、期末可供分配利润采用期末资产负债表中未分配利润与未分配利润中已实现部分的孰低数。

4、所述基金业绩指标不包括持有人认购或交易基金的各项费用，计入费用后实际收益水平要低于所列数字。

5、本基金于 2019 年 7 月 1 日起增加收取销售服务费的 C 类收费模式，其对应的基金份额简称为“宝盈新价值混合 C”。

3.2 基金净值表现

3.2.1 基金份额净值增长率及其与同期业绩比较基准收益率的比较

宝盈新价值混合 A

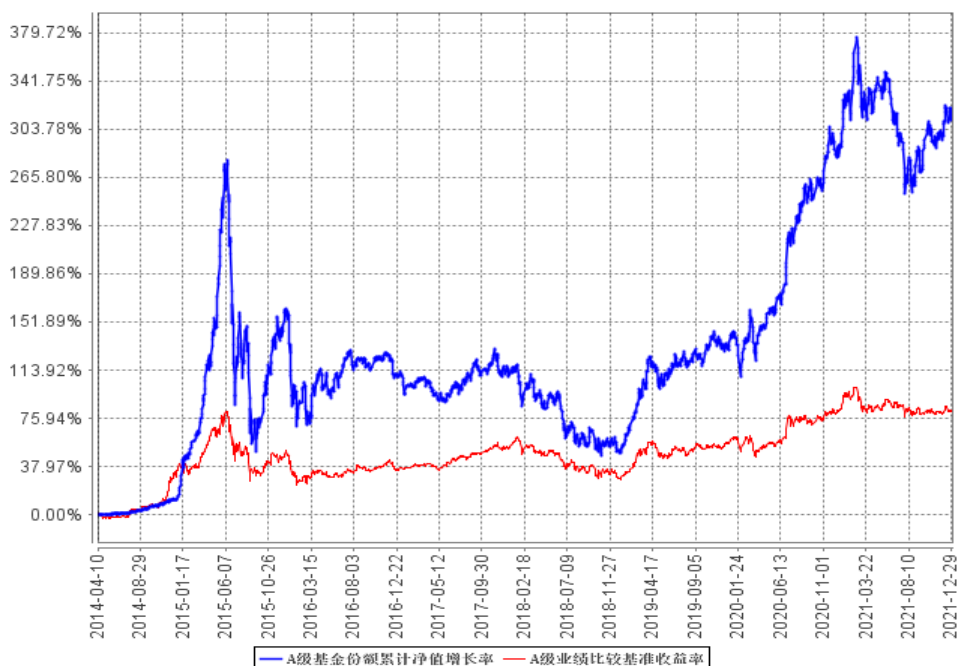
阶段	份额净值增长率①	份额净值增长率标准差②	业绩比较基准收益率③	业绩比较基准收益率标准差④	①—③	②—④
过去三个月	5.48%	1.03%	1.24%	0.51%	4.24%	0.52%
过去六个月	1.65%	1.33%	-2.94%	0.66%	4.59%	0.67%
过去一年	4.06%	1.37%	-2.34%	0.76%	6.40%	0.61%
过去三年	176.55%	1.38%	41.60%	0.83%	134.95%	0.55%
过去五年	98.50%	1.36%	34.56%	0.78%	63.94%	0.58%
自基金合同生效起至今	316.81%	1.78%	82.70%	0.94%	234.11%	0.84%

宝盈新价值混合 C

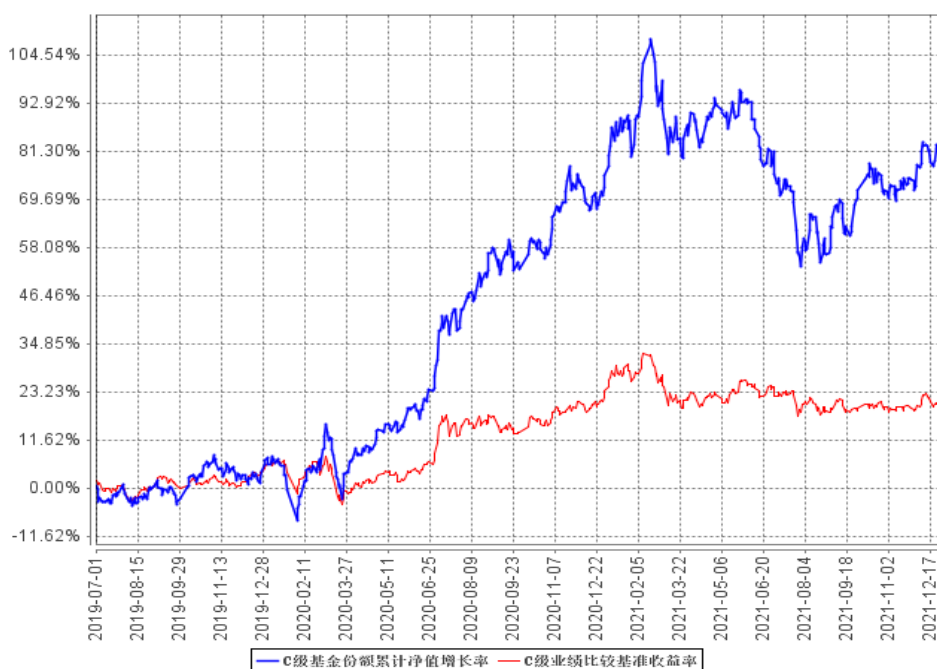
阶段	份额净值增长率①	份额净值增长率标准差②	业绩比较基准收益率③	业绩比较基准收益率标准差④	①—③	②—④
过去三个月	5.28%	1.03%	1.24%	0.51%	4.04%	0.52%
过去六个月	1.23%	1.33%	-2.94%	0.66%	4.17%	0.67%
过去一年	3.20%	1.38%	-2.34%	0.76%	5.54%	0.62%
自基金合同生效起至今	80.91%	1.33%	20.67%	0.79%	60.24%	0.54%

3.2.2 自基金合同生效以来基金份额累计净值增长率变动及其与同期业绩比较基准收益率变动的比较

A级基金份额累计净值增长率与同期业绩比较基准收益率的历史走势对比图



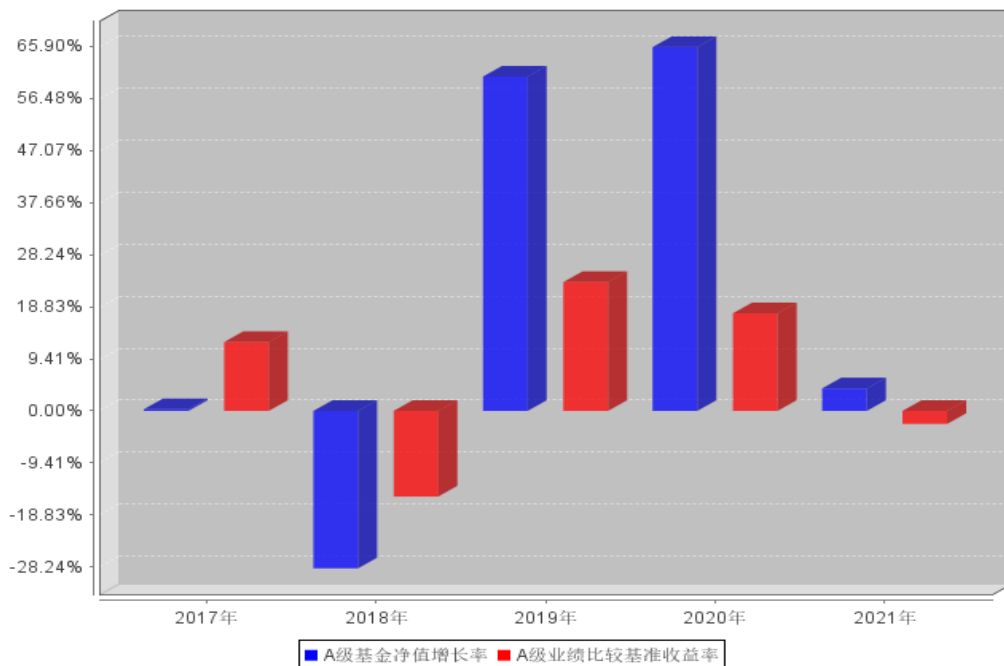
C级基金份额累计净值增长率与同期业绩比较基准收益率的历史走势对比图



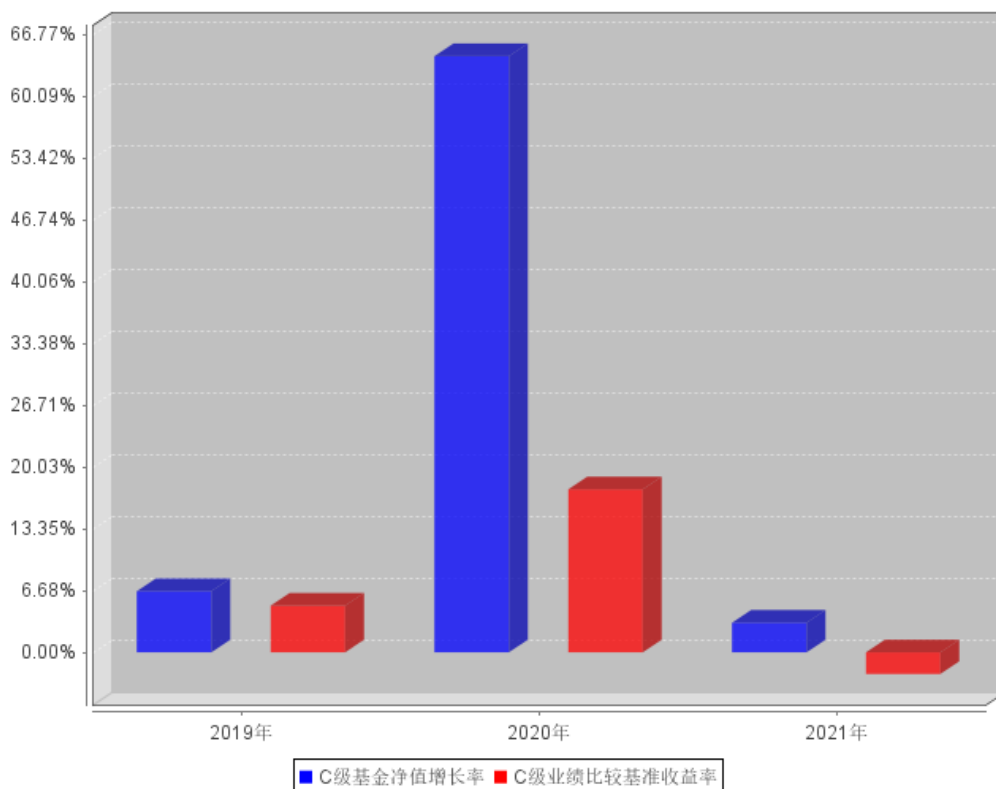
注：本基金于2019年7月1日起增加收取销售服务费的C类收费模式，其对应的基金份额简称为“宝盈新价值混合C”。

3.2.3 过去五年基金每年净值增长率及其与同期业绩比较基准收益率的比较

A级过去五年基金每年净值增长率及其与同期业绩比较基准收益率的对比图



C级过去五年基金每年净值增长率及其与同期业绩比较基准收益率的对比图



注：本基金于 2019 年 7 月 1 日起增加收取销售服务费的 C 类收费模式，其对应的基金份额简称为“宝盈新价值混合 C”。

3.3 过去三年基金的利润分配情况

本基金过去三年未进行利润分配。

§ 4 管理人报告

4.1 基金管理人及基金经理情况

4.1.1 基金管理人及其管理基金的经验

基金管理人：宝盈基金管理有限公司是 2001 年按照证监会“新的治理结构、新的内控体系”标准设立的首批基金管理公司之一，2001 年 5 月 18 日成立，注册资本为人民币 1 亿元，注册地在深圳。公司目前管理宝盈鸿利收益混合、宝盈泛沿海混合、宝盈策略增长混合、宝盈增强收益债券、宝盈资源优选混合、宝盈核心优势混合、宝盈货币、宝盈中证 100 指数增强、宝盈新价值混合、宝盈祥瑞混合、宝盈科技 30 混合、宝盈睿丰创新混合、宝盈先进制造混合、宝盈新兴产业混合、宝盈转型动力混合、宝盈祥泰混合、宝盈优势产业混合、宝盈新锐混合、宝盈医疗健康沪港深股票、宝盈国家安全沪港深股票、宝盈互联网沪港深混合、宝盈消费主题混合（由原基金鸿阳转型而来）、宝盈盈泰纯债债券、宝盈人工智能股票、宝盈安泰短债债券、宝盈祥颐定期开放混合、宝盈聚享定期开放债券、宝盈品牌消费股票、宝盈盈润纯债债券、宝盈融源可转债债券、宝盈聚丰两年定开债券、宝盈研究精选混合、宝盈祥利稳健配置混合、宝盈盈顺纯债债券、宝盈祥泽混合、宝盈鸿盛债券、宝盈龙头优选股票、宝盈祥明一年定开混合、宝盈盈辉纯债、宝盈盈旭纯债债券、宝盈现代服务业混合、宝盈创新驱动股票、宝盈聚福 39 个月定开债、宝盈发展新动能股票、宝盈祥裕增强回报混合、宝盈盈沛纯债债券、宝盈基础产业混合、宝盈智慧生活混合、宝盈祥乐一年持有期混合、宝盈祥庆 9 个月持有混合、宝盈中债 1-3 年国开行债券指数、宝盈优质成长混合、宝盈中债 3-5 年国开行债券指数、宝盈成长精选混合、宝盈品质甄选混合五十五只基金，公司恪守价值投资的投资理念，并逐渐形成了稳健、规范的投资风格。公司拥有一支经验丰富的投资管理团队，在研究方面，公司汇聚着一批从事宏观经济、行业、上市公司、债券和金融工程研究的专业人才，为公司的投资决策提供科学的研究支持；在投资方面，公司的基金经理具有丰富的证券市场投资经验，以自己的专业知识致力于获得良好业绩，努力为投资者创造丰厚的回报。

4.1.2 基金经理（或基金经理小组）及基金经理助理简介

姓名	职务	任本基金的基金经理（助理）期限		证券从业年限	说明
		任职日期	离任日期		
杨思亮	本基金、宝盈消费主题灵活配置混合型证券投资基金、宝盈龙头优选股票	2020 年 4 月 9 日	-	10 年	杨思亮先生，中央财经大学国际金融硕士。2011 年 6 月至 2014 年 4 月在大成基金管理有限公司研究部担任研究员；

	型证券投资基金、宝盈品牌消费股票型证券投资基金、宝盈现代服务业混合型证券投资基金、宝盈品质甄选混合型证券投资基金基金经理				2014年4月至2015年4月在大成创新资本管理有限公司专户投资部担任投资经理助理；2015年4月加入宝盈基金管理有限公司，先后担任研究部研究员、专户投资部投资经理助理、宝盈睿丰创新灵活配置混合型证券投资基金基金经理。中国国籍，证券投资基金从业人员资格。
肖肖	本基金、宝盈优势产业灵活配置混合型证券投资基金、宝盈新锐灵活配置混合型证券投资基金、宝盈资源优选混合型证券投资基金、宝盈品牌消费股票型证券投资基金、宝盈龙头优选股票型证券投资基金、宝盈现代服务业混合型证券投资基金的基金经理；权益投资部总经理	2017年12月15日	2021年1月6日	12年	肖肖先生，北京大学金融学硕士。2008年7月至2011年4月任职于联合证券有限责任公司，担任研究员；2011年5月至2014年5月任职于民生证券有限责任公司，担任研究员；2014年6月至2015年2月任职于方正证券股份有限公司，担任研究员；自2015年2月加入宝盈基金管理有限公司研究部，先后担任研究员、研究部副总经理。中国国籍，证券投资基金从业人员资格。
侯嘉敏	本基金、宝盈科技30灵活配置混合型证券投资基金基金经理助理	2019年7月30日	2021年6月17日	5年	侯嘉敏先生，美国南加州大学金融工程硕士。2015年11月加入宝盈基金管理有限公司，曾任研究员。中国国籍，证券投资基金从业人员

					资格。
--	--	--	--	--	-----

注：1、本基金基金经理（助理）非首任基金经理（助理），其“任职日期”指根据公司决定确定的聘任日期，“离任日期”指根据公司决定确定的解聘日期；

2、证券从业的含义遵从行业协会《证券业从业人员资格管理办法》的相关规定，证券从业年限的计算截至 2021 年 12 月 31 日。

4.1.3 期末兼任私募资产管理计划投资经理的基金经理同时管理的产品情况

报告期内本基金基金经理未兼任私募资产管理计划投资经理。

4.2 管理人对报告期内本基金运作合规守信情况的说明

本报告期内，本基金管理人严格遵守《中华人民共和国证券投资基金法》等有关法律法规及基金合同等有关基金法律文件的规定，以取信于市场、取信于社会投资公众为宗旨，本着诚实信用、勤勉尽责的原则管理和运用基金资产，在控制风险的前提下，为基金持有人谋求最大利益。在本报告期内，基金运作合法合规，严格遵守法律法规关于公平交易的相关规定，在投资管理活动中公平对待不同投资组合，无损害基金持有人利益的行为。

4.3 管理人对报告期内公平交易情况的专项说明

4.3.1 公平交易制度和控制方法

我公司根据《证券投资基金管理公司公平交易制度指导意见》和《宝盈基金管理有限公司公平交易制度》对本基金的日常交易行为进行监控。

公司对不同投资组合，尤其是同一位投资组合经理管理的不同投资合同同日同向交易和反向交易的交易时机和交易价差进行监控，同时对不同投资组合临近交易日的同向交易和反向交易的交易时机和交易价差进行分析，形成《公平交易分析报告》，并要求相关投资组合经理应对异常交易情况进行合理性解释。

公司严格控制不同投资组合之间的同日反向交易，严格禁止可能导致不公平交易和利益输送的同日反向交易。确因投资组合的投资策略或流动性等需要而发生的同日反向交易，公司要求相关投资组合经理提供决策依据，并留存记录备查，但是完全按照有关指数的构成比例进行投资的组合等除外。

公司对其他可能导致不公平交易和利益输送的异常交易行为进行监控，对于异常交易发生前后不同投资组合买卖该异常交易证券的情况进行分析，并要求相关投资组合经理应对异常交易情况进行合理性解释。

4.3.2 公平交易制度的执行情况

基金管理人根据《证券投资基金管理公司公平交易制度指导意见》和《宝盈基金管理有限公

司公平交易制度》对本基金的日常交易行为进行监控，并定期制作公平交易分析报告，对不同投资组合的收益率、同向交易价差、反向交易价差作专项分析。报告结果表明，本基金在本报告期内的同向交易价差均在可合理解释范围之内；在本报告期内基金管理人严格遵守法律法规关于公平交易的相关规定，在投资活动中公平对待不同投资组合，公平交易制度执行情况良好，无损害基金持有人利益的行为。

4.3.3 异常交易行为的专项说明

本报告期内，未发现本基金存在异常交易行为。

4.4 管理人对报告期内基金的投资策略和业绩表现的说明

4.4.1 报告期内基金投资策略和运作分析

2021 年，伴随全球疫情持续反复，各国政府差异化疫情防控策略导致全球经济供需错位，叠加国内监管环境变化、能耗双控出台等，我国经济发展面临“需求收缩、供给冲击、预期转弱”三重压力，而资本市场角度，景气度趋势投资成为市场的共识，以新能源及相关领域为代表的高景气行业成为资本市场表现最为优异的方向。

相较于行业景气，我们更为关注不同标的的差异化能力及其所带来的持续成长能力；市场竞争所导致的同质化趋势将成为企业持续成长的天敌；因此，我们在 2021 年选择性增持了供给侧格局清晰、需求侧持续升级的白酒、养殖、医疗器械等行业，减持了日益同质化的光伏、市场天花板临近的白电、地产、出版、客车等行业。

我们时刻反思对所投资标的商业模式、组织文化等所塑造出的竞争优势的理解是否正确，对所投资标的的持续成长能力是否充满信心。此外，今年我们更为深刻认识到投资所处“时代背景”的重要性，也更为深刻的认识到长线投资对标的选择及研究深度的至高要求。相较于深度价值的景气反转机会，我们日后将更加聚焦于具备强大商业模式、优秀企业文化、符合时代特征的优质标的，期待以合理价格买入，长期持有，获取复利收益。

4.4.2 报告期内基金的业绩表现

截至本报告期末宝盈新价值混合 A 基金份额净值为 2.771 元，本报告期基金份额净值增长率为 4.06%；截至本报告期末宝盈新价值混合 C 基金份额净值为 2.710 元，本报告期基金份额净值增长率为 3.20%；同期业绩比较基准收益率为-2.34%。

4.5 管理人对宏观经济、证券市场及行业走势的简要展望

2022 年，伴随全球经济供需错位的修正及国内稳增长政策的出台，预计我国经济将呈现出口及内需的再平衡过程。

伴随海外主要经济体通胀高企，相关具有收缩效应的政策对海外需求及资本市场的冲击预计

难以避免。受益于疫情防控的优异表现，我国制造业在 2021 年展现出强大的国际竞争力，也使得我国政府在汇率、利率、财政等维度储备了较大政策空间，为我国构建以国内大循环为主体、国内国际双循环相互促进的新发展格局奠定了坚实的基础。面对海外需求的收缩风险，预计国内稳增长政策将陆续出台，内需将再度成为提振我国经济增长的重要抓手。

资本市场角度，伴随行业景气的扩散，市场悲观预期将得到修正，具备持续成长能力的优质资产，预计将获得市场的重新评估。

4.6 管理人内部有关本基金的监察稽核工作情况

本报告期，公司监察稽核部门通过加强对基金投资交易业务的日常投资监控、交易流程检查、注册登记、客户服务等业务进行日常跟踪检查等工作，不断加强和完善对投资交易的事前、事中和事后控制，并定期出具专项监察报告及合规性报告等，对基金投资运作的合规性情况等进行总结和报告。

通过以上工作，在本报告期内本基金运作过程中未发生关联交易、内幕交易，也不存在本基金管理人管理的各基金之间的违规交叉交易，基金运作整体合法合规。

本基金管理人将继续坚持一贯的内部控制理念，提高内部监察稽核工作的科学性和有效性，努力防范和控制各种风险，充分保障基金持有人的合法权益。

4.7 管理人对报告期内基金估值程序等事项的说明

本基金管理人按照企业会计准则、中国证监会相关规定和基金合同关于估值的约定，对基金持有的投资品种进行估值。基金托管人根据法律法规要求对基金管理公司采用的估值政策和程序进行核查，并对估值结果及净值计算进行复核。

本基金管理人设立估值委员会，由公司投研、运营的分管（协管）领导、督察长及研究部、投资部门（权益投资部、固定收益部等）、风险管理部、基金运营部、监察稽核部总经理共同组成，以上人员均具备相应的专业胜任能力和相关工作经历。估值委员会负责制定、修订和完善公司估值政策和程序，定期评价估值政策和程序修订的适用性。日常基金资产的估值程序，由基金运营部负责执行。对需要进行估值调整的投资品种，管理人启动估值调整程序，并与基金托管人协商一致，必要时征求会计师事务所的专业意见，由估值委员会议定估值方案，基金运营部具体执行。

截止报告期末，本基金管理人已与中债金融估值中心有限公司及中证指数有限公司建立业务合作关系，由其按约定提供有关债券品种、流通受限股票的估值参考数据。

4.8 管理人对报告期内基金利润分配情况的说明

本基金本报告期末未进行利润分配，符合相关法规及基金合同的规定。

4.9 报告期内管理人对本基金持有人数或基金资产净值预警情形的说明

本基金本报告期内未出现连续二十个工作日基金份额持有人数量不满二百人或者基金资产净值低于五千万元的情形。

§ 5 托管人报告

5.1 报告期内本基金托管人遵规守信情况声明

托管人声明：

招商银行具备完善的公司治理结构、内部稽核监控制度和风险控制制度，我行在履行托管职责中，严格遵守有关法律法规、托管协议的规定，尽职尽责地履行托管义务并安全保管托管资产。

5.2 托管人对报告期内本基金投资运作遵规守信、净值计算、利润分配等情况的说明

招商银行根据法律法规、托管协议约定的投资监督条款，对托管产品的投资行为进行监督，并根据监管要求履行报告义务。

招商银行按照托管协议约定的统一记账方法和会计处理原则，独立地设置、登录和保管本产品的全套账册，进行会计核算和资产估值并与管理人建立对账机制。

本年度报告中利润分配情况真实、准确。

5.3 托管人对本年度报告中财务信息等内容的真实、准确和完整发表意见

本年度报告中财务指标、净值表现、财务会计报告、投资组合报告内容真实、准确，不存在虚假记载、误导性陈述或者重大遗漏。

§ 6 审计报告

6.1 审计报告基本信息

财务报表是否经过审计	是
审计意见类型	标准无保留意见
审计报告编号	普华永道中天审字(2022)第 21530 号

6.2 审计报告的基本内容

审计报告标题	审计报告
审计报告收件人	宝盈新价值灵活配置混合型证券投资基金全体基金份额持有人
审计意见	<p>(一)我们审计的内容</p> <p>我们审计了宝盈新价值灵活配置混合型证券投资基金(以下简称“宝盈新价值混合基金”)的财务报表,包括 2021 年 12 月 31 日的资产负债表,2021 年度的利润表和所有者权益(基金净值)变动表以及财务报表附注。</p> <p>(二)我们的意见</p> <p>我们认为,后附的财务报表在所有重大方面按照企业会计准则和在财务报表附注中所列示的中国证券监督管理委员会(以下简称“中国证监会”)、中国证券投资基金业协会(以下简称“中国基金业协会”)发布的</p>

	<p>有关规定及允许的基金行业实务操作编制，公允反映了宝盈新价值混合基金 2021 年 12 月 31 日的财务状况以及 2021 年度的经营成果和基金净值变动情况。</p>
形成审计意见的基础	<p>我们按照中国注册会计师审计准则的规定执行了审计工作。审计报告的“注册会计师对财务报表审计的责任”部分进一步阐述了我们在这些准则下的责任。我们相信，我们获取的审计证据是充分、适当的，为发表审计意见提供了基础。</p> <p>按照中国注册会计师职业道德守则，我们独立于宝盈新价值混合基金，并履行了职业道德方面的其他责任。</p>
管理层和治理层对财务报表的责任	<p>宝盈新价值混合基金的基金管理人宝盈基金管理有限公司(以下简称“基金管理人”)管理层负责按照企业会计准则和中国证监会、中国基金业协会发布的有关规定及允许的基金行业实务操作编制财务报表，使其实现公允反映，并设计、执行和维护必要的内部控制，以使财务报表不存在由于舞弊或错误导致的重大错报。</p> <p>在编制财务报表时，基金管理人管理层负责评估宝盈新价值混合基金的持续经营能力，披露与持续经营相关的事项(如适用)，并运用持续经营假设，除非基金管理人管理层计划清算宝盈新价值混合基金、终止运营或别无其他现实的选择。</p> <p>基金管理人治理层负责监督宝盈新价值混合基金的财务报告过程。</p>
注册会计师对财务报表审计的责任	<p>我们的目标是对财务报表整体是否不存在由于舞弊或错误导致的重大错报获取合理保证，并出具包含审计意见的审计报告。合理保证是高水平的保证，但并不能保证按照审计准则执行的审计在某一重大错报存在时总能发现。错报可能由于舞弊或错误导致，如果合理预期错报单独或汇总起来可能影响财务报表使用者依据财务报表作出的经济决策，则通常认为错报是重大的。</p> <p>在按照审计准则执行审计工作的过程中，我们运用职业判断，并保持职业怀疑。同时，我们也执行以下工作：</p> <p>(一) 识别和评估由于舞弊或错误导致的财务报表重大错报风险；设计和实施审计程序以应对这些风险，并获取充分、适当的审计证据，作为发表审计意见的基础。由于舞弊可能涉及串通、伪造、故意遗漏、虚假陈述或凌驾于内部控制之上，未能发现由于舞弊导致的重大错报的风险高于未能发现由于错误导致的重大错报的风险。</p> <p>(二) 了解与审计相关的内部控制，以设计恰当的审计程序，但目的并非对内部控制的有效性发表意见。</p> <p>(三) 评价基金管理人管理层选用会计政策的恰当性和作出会计估计及相关披露的合理性。</p> <p>(四) 对基金管理人管理层使用持续经营假设的恰当性得出结论。同时，根据获取的审计证据，就可能对宝盈新价值混合基金持续经营能力产生重大疑虑的事项或情况是否存在重大不确定性得出结论。如果我们得出结论认为存在重大不确定性，审计准则要求我们在审计报告中提请报表使用者注意财务报表中的相关披露；如果披露不充分，我们应当发表非无保留意见。我们的结论基于截至审计报告日可获得的信息。然而，未来的事项或情况可能导致宝盈新价值混合基金不能持续经营。</p> <p>(五) 评价财务报表的总体列报(包括披露)、结构和内容，并评价财务报表是否公允反映相关交易和事项。</p>

	我们与基金管理人治理层就计划的审计范围、时间安排和重大审计发现等事项进行沟通，包括沟通我们在审计中识别出的值得关注的内部控制缺陷。	
会计师事务所的名称	普华永道中天会计师事务所(特殊普通合伙)	
注册会计师的姓名	童咏静	肖菊
会计师事务所的地址	中国 · 上海市	
审计报告日期	2022 年 3 月 28 日	

§ 7 年度财务报表

7.1 资产负债表

会计主体：宝盈新价值灵活配置混合型证券投资基金

报告截止日：2021 年 12 月 31 日

单位：人民币元

资产	附注号	本期末 2021 年 12 月 31 日	上年度末 2020 年 12 月 31 日
资产：			
银行存款	7.4.7.1	26,208,333.06	40,071,577.51
结算备付金		161,109.41	258,676.94
存出保证金		86,722.20	95,312.71
交易性金融资产	7.4.7.2	452,379,487.62	675,517,693.80
其中：股票投资		449,375,887.62	675,517,693.80
基金投资		-	-
债券投资		3,003,600.00	-
资产支持证券投资		-	-
贵金属投资		-	-
衍生金融资产	7.4.7.3	-	-
买入返售金融资产	7.4.7.4	-	-
应收证券清算款		8,458,516.73	10,279,808.29
应收利息	7.4.7.5	69,518.31	4,700.86
应收股利		-	-
应收申购款		74,296.67	402,168.68
递延所得税资产		-	-
其他资产	7.4.7.6	-	-
资产总计		487,437,984.00	726,629,938.79
负债和所有者权益	附注号	本期末 2021 年 12 月 31 日	上年度末 2020 年 12 月 31 日
负债：			
短期借款		-	-
交易性金融负债		-	-
衍生金融负债	7.4.7.3	-	-
卖出回购金融资产款		-	-
应付证券清算款		-	-

应付赎回款		784,253.12	5,274,414.03
应付管理人报酬		617,988.19	918,550.15
应付托管费		102,998.01	153,091.69
应付销售服务费		8,523.74	11,430.15
应付交易费用	7.4.7.7	248,800.23	193,189.87
应交税费		-	4.39
应付利息		-	-
应付利润		-	-
递延所得税负债		-	-
其他负债	7.4.7.8	195,481.93	178,401.88
负债合计		1,958,045.22	6,729,082.16
所有者权益：			
实收基金	7.4.7.9	175,281,998.48	270,398,772.04
未分配利润	7.4.7.10	310,197,940.30	449,502,084.59
所有者权益合计		485,479,938.78	719,900,856.63
负债和所有者权益总计		487,437,984.00	726,629,938.79

注：报告截止日 2021 年 12 月 31 日，宝盈新价值混合 A 基金份额净值 2.771 元，基金份额总额 170,807,889.47 份；宝盈新价值混合 C 基金份额净值 2.710 元，基金份额总额 4,474,109.01 份。宝盈新价值混合份额总额合计为 175,281,998.48 份。

7.2 利润表

会计主体：宝盈新价值灵活配置混合型证券投资基金

本报告期：2021 年 1 月 1 日至 2021 年 12 月 31 日

单位：人民币元

项目	附注号	本期 2021 年 1 月 1 日至 2021 年 12 月 31 日	上年度可比期间 2020 年 1 月 1 日至 2020 年 12 月 31 日
一、收入		37,436,694.85	345,199,394.44
1. 利息收入		167,462.63	227,750.80
其中：存款利息收入	7.4.7.11	146,100.50	227,102.39
债券利息收入		21,362.13	648.41
资产支持证券利息收入		-	-
买入返售金融资产收入		-	-
证券出借利息收入		-	-
其他利息收入		-	-
2. 投资收益（损失以“-”填列）		158,630,603.01	345,744,991.93
其中：股票投资收益	7.4.7.12	150,482,359.07	328,741,057.68
基金投资收益		-	-
债券投资收益	7.4.7.13	542,202.27	1,314,457.94
资产支持证券投资收益	7.4.7.13.1	-	-
贵金属投资收益	7.4.7.14	-	-

衍生工具收益	7.4.7.15	-	-
股利收益	7.4.7.16	7,606,041.67	15,689,476.31
3.公允价值变动收益（损失以“-”号填列）	7.4.7.17	-122,047,632.93	-2,179,341.55
4.汇兑收益（损失以“-”号填列）		-	-
5.其他收入（损失以“-”号填列）	7.4.7.18	686,262.14	1,405,993.26
减：二、费用		12,831,207.97	15,923,239.49
1. 管理人报酬	7.4.10.2.1	8,754,812.30	10,555,523.98
2. 托管费	7.4.10.2.2	1,459,135.35	1,759,253.95
3. 销售服务费		102,201.28	73,051.19
4. 交易费用	7.4.7.19	2,292,095.21	3,311,720.49
5. 利息支出		-	-
其中：卖出回购金融资产支出		-	-
6. 税金及附加		1.32	2.35
7. 其他费用	7.4.7.20	222,962.51	223,687.53
三、利润总额（亏损总额以“-”号填列）		24,605,486.88	329,276,154.95
减：所得税费用		-	-
四、净利润（净亏损以“-”号填列）		24,605,486.88	329,276,154.95

7.3 所有者权益（基金净值）变动表

会计主体：宝盈新价值灵活配置混合型证券投资基金

本报告期：2021年1月1日至2021年12月31日

单位：人民币元

项目	本期 2021年1月1日至2021年12月31日		
	实收基金	未分配利润	所有者权益合计
一、期初所有者权益（基金净值）	270,398,772.04	449,502,084.59	719,900,856.63
二、本期经营活动产生的基金净值变动数（本期利润）	-	24,605,486.88	24,605,486.88
三、本期基金份额交易产生的基金净值变动数（净值减少以“-”号填列）	-95,116,773.56	-163,909,631.17	-259,026,404.73
其中：1. 基金申购款	63,068,163.50	113,445,283.24	176,513,446.74
2. 基金赎回款	-158,184,937.06	-277,354,914.41	-435,539,851.47
四、本期向基金份额持有人分配利润产生的基金	-	-	-

净值变动（净值减少以“-”号填列）			
五、期末所有者权益（基金净值）	175,281,998.48	310,197,940.30	485,479,938.78
项目	上年度可比期间		
	2020年1月1日至2020年12月31日		
	实收基金	未分配利润	所有者权益合计
一、期初所有者权益（基金净值）	558,612,060.89	338,859,500.28	897,471,561.17
二、本期经营活动产生的基金净值变动数（本期利润）	-	329,276,154.95	329,276,154.95
三、本期基金份额交易产生的基金净值变动数（净值减少以“-”号填列）	-288,213,288.85	-218,633,570.64	-506,846,859.49
其中：1. 基金申购款	169,130,161.17	166,177,981.82	335,308,142.99
2. 基金赎回款	-457,343,450.02	-384,811,552.46	-842,155,002.48
四、本期向基金份额持有人分配利润产生的基金净值变动（净值减少以“-”号填列）	-	-	-
五、期末所有者权益（基金净值）	270,398,772.04	449,502,084.59	719,900,856.63

报表附注为财务报表的组成部分。

本报告 7.1 至 7.4 财务报表由下列负责人签署：

<u>杨凯</u>	<u>张献锦</u>	<u>何瑜</u>
基金管理人负责人	主管会计工作负责人	会计机构负责人

7.4 报表附注

7.4.1 基金基本情况

宝盈新价值灵活配置混合型证券投资基金(以下简称“本基金”)经中国证券监督管理委员会(以下简称“中国证监会”)证监基金字[2014]213号《关于核准宝盈新价值灵活配置混合型证券投资基金募集的批复》核准,由宝盈基金管理有限公司依照《中华人民共和国证券投资基金法》和《宝盈新价值灵活配置混合型证券投资基金基金合同》负责公开募集。本基金为契约型开放式,存续期限不定,首次设立募集不包括认购资金利息共募集人民币433,819,339.69元,业经普华永道中天会计师事务所(特殊普通合伙)普华永道验字(2014)第071号验资报告予以验证。经向中国证监会备案,《宝盈新价值灵活配置混合型证券投资基金基金合同》于2014年4月10日正

式生效，基金合同生效日的基金份额总额为 433,920,136.81 份基金份额，其中认购资金利息折合 100,797.12 份基金份额。本基金的基金管理人为宝盈基金管理有限公司，基金托管人为招商银行股份有限公司。

根据基金管理人宝盈基金管理有限公司 2019 年 6 月 28 日《宝盈基金管理有限公司关于宝盈新价值灵活配置混合型证券投资基金增设 C 类基金份额并修改基金合同部分条款的公告》的规定，经与基金托管人协商一致并报中国证监会备案，自 2019 年 7 月 1 日起对本基金增加 C 类基金份额并相应修改法律文件。在投资者申购时收取申购费用，而不从本类别基金资产中计提销售服务费的基金份额称为宝盈新价值混合 A(原基金份额自动转入宝盈新价值混合 A)；在投资者申购时不收取申购费用，而从本类别基金资产中计提销售服务费的基金份额称为宝盈新价值混合 C。宝盈新价值混合 A 和宝盈新价值混合 C 分别设置代码，分别计算和公告各类基金份额净值和各类基金份额累计净值。投资者可自行选择申购的基金份额类别，但不同基金份额类别之间不得互相转换。

根据《中华人民共和国证券投资基金法》和《宝盈新价值灵活配置混合型证券投资基金基金合同》的有关规定，本基金的投资范围为具有良好流动性的金融工具，包括国内依法发行上市的股票(包含中小板、创业板及其他经中国证监会核准上市的股票、存托凭证)、债券(包括国内依法发行和上市交易的国债、金融债、企业债、公司债、次级债、可转换债券、分离交易可转债、中小企业私募债、央行票据、中期票据、短期融资券、资产支持证券)、债券回购、银行存款、货币市场工具、权证以及法律法规或中国证监会允许基金投资的其他金融工具。基金的投资组合为：股票(含存托凭证)投资占基金资产的比例为 0% - 95%，现金或者到期日在一年以内的政府债券不低于基金资产净值的 5%。本基金的业绩比较基准为：沪深 300 指数收益率×65%+中债综合指数收益率×35%。

本财务报表由本基金的基金管理人宝盈基金管理有限公司于审计报告日批准报出。

7.4.2 会计报表的编制基础

本基金的财务报表按照财政部于 2006 年 2 月 15 日及以后期间颁布的《企业会计准则—基本准则》、各项具体会计准则及相关规定(以下合称“企业会计准则”)、中国证监会颁布的《证券投资基金信息披露 XBRL 模板第 3 号<年度报告和中期报告>》、中国证券投资基金业协会(以下简称“中国基金业协会”)颁布的《证券投资基金会计核算业务指引》、《宝盈新价值灵活配置混合型证券投资基金基金合同》和在财务报表附注 7.4.4 所列示的中国证监会、中国基金业协会发布的有关规定及允许的基金行业实务操作编制。

本财务报表以持续经营为基础编制。

7.4.3 遵循企业会计准则及其他有关规定的声明

本基金 2021 年度财务报表符合企业会计准则的要求，真实、完整地反映了本基金 2021 年 12 月 31 日的财务状况以及 2021 年度的经营成果和基金净值变动情况等有关信息。

7.4.4 重要会计政策和会计估计

7.4.4.1 会计年度

本基金会计年度为公历 1 月 1 日起至 12 月 31 日止。

7.4.4.2 记账本位币

本基金的记账本位币为人民币。

7.4.4.3 金融资产和金融负债的分类

(1) 金融资产的分类

金融资产于初始确认时分类为：以公允价值计量且其变动计入当期损益的金融资产、应收款项、可供出售金融资产及持有至到期投资。金融资产的分类取决于本基金对金融资产的持有意图和持有能力。本基金现无金融资产分类为可供出售金融资产及持有至到期投资。

本基金目前以交易目的持有的股票投资、债券投资、资产支持证券投资和衍生工具分类为以公允价值计量且其变动计入当期损益的金融资产。除衍生工具所产生的金融资产在资产负债表中以衍生金融资产列示外，以公允价值计量且其变动计入当期损益的金融资产在资产负债表中以交易性金融资产列示。

本基金持有的其他金融资产分类为应收款项，包括银行存款、买入返售金融资产和其他各类应收款项等。应收款项是指在活跃市场中没有报价、回收金额固定或可确定的非衍生金融资产。

(2) 金融负债的分类

金融负债于初始确认时分类为：以公允价值计量且其变动计入当期损益的金融负债及其他金融负债。本基金目前暂无金融负债分类为以公允价值计量且其变动计入当期损益的金融负债。本基金持有的其他金融负债包括卖出回购金融资产款和其他各类应付款项等。

7.4.4.4 金融资产和金融负债的初始确认、后续计量和终止确认

金融资产或金融负债于本基金成为金融工具合同的一方时，按公允价值在资产负债表内确认。以公允价值计量且其变动计入当期损益的金融资产，取得时发生的相关交易费用计入当期损益；对于支付的价款中包含的债券或资产支持证券起息日或上次除息日至购买日止的利息，单独确认为应收项目。应收款项和其他金融负债的相关交易费用计入初始确认金额。

对于以公允价值计量且其变动计入当期损益的金融资产，按照公允价值进行后续计量；对于

应收款项和其他金融负债采用实际利率法，以摊余成本进行后续计量。

金融资产满足下列条件之一的，予以终止确认：(1) 收取该金融资产现金流量的合同权利终止；(2) 该金融资产已转移，且本基金将金融资产所有权上几乎所有的风险和报酬转移给转入方；或者(3) 该金融资产已转移，虽然本基金既没有转移也没有保留金融资产所有权上几乎所有的风险和报酬，但是放弃了对该金融资产控制。

金融资产终止确认时，其账面价值与收到的对价的差额，计入当期损益。

当金融负债的现时义务全部或部分已经解除时，终止确认该金融负债或义务已解除的部分。终止确认部分的账面价值与支付的对价之间的差额，计入当期损益。

7.4.4.5 金融资产和金融负债的估值原则

本基金持有的股票投资、债券投资、资产支持证券投资和衍生工具按如下原则确定公允价值并进行估值：

(1) 存在活跃市场的金融工具按其估值日的市场交易价格确定公允价值；估值日无交易且最近交易日后未发生影响公允价值计量的重大事件的，按最近交易日的市场交易价格确定公允价值。有充足证据表明估值日或最近交易日的市场交易价格不能真实反映公允价值的，应对市场交易价格进行调整，确定公允价值。与上述投资品种相同，但具有不同特征的，应以相同资产或负债的公允价值为基础，并在估值技术中考虑不同特征因素的影响。特征是指对资产出售或使用的限制等，如果该限制是针对资产持有者的，那么在估值技术中不应将该限制作为特征考虑。此外，基金管理人不应考虑因大量持有相关资产或负债所产生的溢价或折价。

(2) 当金融工具不存在活跃市场，采用在当前情况下适用并且有足够可利用数据和其他信息支持的估值技术确定公允价值。采用估值技术时，优先使用可观察输入值，只有在无法取得相关资产或负债可观察输入值或取得不切实可行的情况下，才可以使用不可观察输入值。

(3) 如经济环境发生重大变化或证券发行人发生影响金融工具价格的重大事件，应对估值进行调整并确定公允价值。

7.4.4.6 金融资产和金融负债的抵销

本基金持有的资产和承担的负债基本为金融资产和金融负债。当本基金 1) 具有抵销已确认金额的法定权利且该种法定权利现在是可执行的；且 2) 交易双方准备按净额结算时，金融资产与金融负债按抵销后的净额在资产负债表中列示。

7.4.4.7 实收基金

实收基金为对外发行基金份额所募集的总金额在扣除损益平准金分摊部分后的余额。由于申

购和赎回引起的实收基金变动分别于基金申购确认日及基金赎回确认日认列。上述申购和赎回分别包括基金转换所引起的转入基金的实收基金增加和转出基金的实收基金减少。

7.4.4.8 损益平准金

损益平准金包括已实现平准金和未实现平准金。已实现平准金指在申购或赎回基金份额时，申购或赎回款项中包含的按累计未分配的已实现损益占基金净值比例计算的金额。未实现平准金指在申购或赎回基金份额时，申购或赎回款项中包含的按累计未实现损益占基金净值比例计算的金额。损益平准金于基金申购确认日或基金赎回确认日认列，并于期末全额转入未分配利润/(累计亏损)。

7.4.4.9 收入/(损失)的确认和计量

股票投资在持有期间应取得的现金股利扣除由上市公司代扣代缴的个人所得税后的净额确认为投资收益。债券投资在持有期间应取得的按票面利率或者发行价计算的利息扣除在适用情况下由债券发行企业代扣代缴的个人所得税及由基金管理人缴纳的增值税后的净额确认为利息收入。资产支持证券在持有期间收到的款项，根据资产支持证券的预计收益率或票面利率区分属于资产支持证券投资本金部分和投资收益部分，将本金部分冲减资产支持证券投资成本，并将投资收益部分扣除在适用情况下由基金管理人缴纳的增值税后的净额确认为利息收入。

以公允价值计量且其变动计入当期损益的金融资产在持有期间的公允价值变动确认为公允价值变动损益；于处置时，其处置价格与初始确认金额之间的差额扣除在适用情况下由基金管理人缴纳的增值税后的净额确认为投资收益，其中包括从公允价值变动损益结转的公允价值累计变动额。

应收款项在持有期间确认的利息收入按实际利率法计算，实际利率法与直线法差异较小的则按直线法计算。

7.4.4.10 费用的确认和计量

本基金的管理人报酬、托管费和销售服务费在费用涵盖期间按基金合同约定的费率和计算方法逐日确认。

其他金融负债在持有期间确认的利息支出按实际利率法计算，实际利率法与直线法差异较小的则按直线法计算。

7.4.4.11 基金的收益分配政策

本基金同一类别的每一基金份额享有同等分配权。本基金收益以现金形式分配，但基金份额持有人可选择现金红利或将现金红利按分红除权日的基金份额净值自动转为基金份额进行再投

资。若期末未分配利润中的未实现部分为正数，包括基金经营活动产生的未实现损益以及基金份额交易产生的未实现平准金等，则期末可供分配利润的金额为期末未分配利润中的已实现部分；若期末未分配利润的未实现部分为负数，则期末可供分配利润的金额为期末未分配利润，即已实现部分相抵未实现部分后的余额。

经宣告的拟分配基金收益于分红除权日从所有者权益转出。

7.4.4.12 分部报告

本基金以内部组织结构、管理要求、内部报告制度为依据确定经营分部，以经营分部为基础确定报告分部并披露分部信息。经营分部是指本基金内同时满足下列条件的组成部分：(1) 该组成部分能够在日常活动中产生收入、发生费用；(2) 本基金的基金管理人能够定期评价该组成部分的经营成果，以决定向其配置资源、评价其业绩；(3) 本基金能够取得该组成部分的财务状况、经营成果和现金流量等有关会计信息。如果两个或多个经营分部具有相似的经济特征，并且满足一定条件的，则合并为一个经营分部。

本基金目前以一个单一的经营分部运作，不需要披露分部信息。

7.4.4.13 其他重要的会计政策和会计估计

根据本基金的估值原则和中国证监会允许的基金行业估值实务操作，本基金确定以下类别股票投资、债券投资和资产支持证券投资的公允价值时采用的估值方法及其关键假设如下：

(1) 对于证券交易所上市的股票和债券，若出现重大事项停牌或交易不活跃(包括涨跌停时的交易不活跃)等情况，本基金根据中国证监会公告[2017]13号《中国证监会关于证券投资基金估值业务的指导意见》，根据具体情况采用《关于发布中基协(AMAC)基金行业股票估值指数的通知》提供的指数收益法、市盈率法、现金流量折现法等估值技术进行估值。

(2) 对于在锁定期内的非公开发行股票、首次公开发行股票时公司股东公开发售股份、通过大宗交易取得的带限售期的股票等流通受限股票，根据中国基金业协会中基协发[2017]6号《关于发布〈证券投资基金投资流通受限股票估值指引(试行)〉的通知》之附件《证券投资基金投资流通受限股票估值指引(试行)》(以下简称“指引”)，按估值日在证券交易所上市交易的同一股票的公允价值扣除中证指数有限公司根据指引所独立提供的该流通受限股票剩余限售期对应的流动性折扣后的价值进行估值。

(3) 对于在证券交易所上市或挂牌转让的固定收益品种(可转换债券、可交换债券和私募债券除外)及在银行间同业市场交易的固定收益品种，根据中国证监会公告[2017]13号《中国证监会关于证券投资基金估值业务的指导意见》及《中国证券投资基金业协会估值核算工作小组关于

2015 年 1 季度固定收益品种的估值处理标准》采用估值技术确定公允价值。本基金持有的证券交易所上市或挂牌转让的固定收益品种(可转换债券、可交换债券和私募债券除外)，按照中证指数有限公司所独立提供的估值结果确定公允价值。本基金持有的银行间同业市场固定收益品种按照中债金融估值中心有限公司所独立提供的估值结果确定公允价值。

7.4.5 会计政策和会计估计变更以及差错更正的说明

7.4.5.1 会计政策变更的说明

财政部于 2017 年颁布了修订后的《企业会计准则第 14 号—收入》，本基金于 2021 年 1 月 1 日起执行。本基金在编制 2021 年度财务报表时已采用该准则，该准则的采用未对本基金财务报表产生重大影响。

7.4.5.2 会计估计变更的说明

本基金本报告期未发生会计估计变更。

7.4.5.3 差错更正的说明

本基金在本报告期间无须说明的会计差错更正。

7.4.6 税项

根据财政部、国家税务总局财税[2002]128 号《关于开放式证券投资基金有关税收问题的通知》、财税[2008]1 号《关于企业所得税若干优惠政策的通知》、财税[2012]85 号《关于实施上市公司股息红利差别化个人所得税政策有关问题的通知》、财税[2015]101 号《关于上市公司股息红利差别化个人所得税政策有关问题的通知》、财税[2016]36 号《关于全面推开营业税改征增值税试点的通知》、财税[2016]46 号《关于进一步明确全面推开营改增试点金融业有关政策的通知》、财税[2016]70 号《关于金融机构同业往来等增值税政策的补充通知》、财税[2016]140 号《关于明确金融 房地产开发 教育辅助服务等增值税政策的通知》、财税[2017]2 号《关于资管产品增值税政策有关问题的补充通知》、财税[2017]56 号《关于资管产品增值税有关问题的通知》、财税[2017]90 号《关于租入固定资产进项税额抵扣等增值税政策的通知》及其他相关财税法规和实务操作，主要税项列示如下：

(1) 资管产品运营过程中发生的增值税应税行为，以资管产品管理人为增值税纳税人。资管产品管理人运营资管产品过程中发生的增值税应税行为，暂适用简易计税方法，按照 3% 的征收率缴纳增值税。对资管产品在 2018 年 1 月 1 日前运营过程中发生的增值税应税行为，未缴纳增值税的，不再缴纳；已缴纳增值税的，已纳税额从资管产品管理人以后月份的增值税应纳税额中抵减。

对证券投资基金管理人运用基金买卖股票、债券的转让收入免征增值税，对国债、地方政府

债以及金融同业往来利息收入亦免征增值税。资管产品管理人运营资管产品提供的贷款服务，以 2018 年 1 月 1 日起产生的利息及利息性质的收入为销售额。资管产品管理人运营资管产品转让 2017 年 12 月 31 日前取得的非货物期货，可以选择按照实际买入价计算销售额，或者以 2017 年最后一个交易日的非货物期货结算价格作为买入价计算销售额。

(2) 对基金从证券市场中取得的收入，包括买卖股票、债券的差价收入，股票的股息、红利收入，债券的利息收入及其他收入，暂不征收企业所得税。

(3) 对基金取得的企业债券利息收入，应由发行债券的企业在向基金支付利息时代扣代缴 20% 的个人所得税。对基金从上市公司取得的股息红利所得，持股期限在 1 个月以内(含 1 个月)的，其股息红利所得全额计入应纳税所得额；持股期限在 1 个月以上至 1 年(含 1 年)的，暂减按 50% 计入应纳税所得额；持股期限超过 1 年的，暂免征收个人所得税。对基金持有的上市公司限售股，解禁后取得的股息、红利收入，按照上述规定计算纳税，持股时间自解禁日起计算；解禁前取得的股息、红利收入继续暂减按 50% 计入应纳税所得额。上述所得统一适用 20% 的税率计征个人所得税。

(4) 基金卖出股票按 0.1% 的税率缴纳股票交易印花税，买入股票不征收股票交易印花税。

(5) 本基金的城市维护建设税、教育费附加和地方教育附加等税费按照实际缴纳增值税额的适用比例计算缴纳。

7.4.7 重要财务报表项目的说明

7.4.7.1 银行存款

单位：人民币元

项目	本期末	
	2021 年 12 月 31 日	
	上年度末	
	2020 年 12 月 31 日	
活期存款	26,208,333.06	40,071,577.51
定期存款	-	-
其中：存款期限 1 个月以内	-	-
存款期限 1-3 个月	-	-
存款期限 3 个月以上	-	-
其他存款	-	-
合计：	26,208,333.06	40,071,577.51

7.4.7.2 交易性金融资产

单位：人民币元

项目	本期末		
	2021 年 12 月 31 日		
	成本	公允价值	公允价值变动

股票		382,265,049.34	449,375,887.62	67,110,838.28
贵金属投资-金交所黄金合约		-	-	-
债券	交易所市场	3,007,500.00	3,003,600.00	-3,900.00
	银行间市场	-	-	-
	合计	3,007,500.00	3,003,600.00	-3,900.00
资产支持证券		-	-	-
基金		-	-	-
其他		-	-	-
合计		385,272,549.34	452,379,487.62	67,106,938.28
项目	上年度末 2020年12月31日			
		成本	公允价值	公允价值变动
股票		486,363,122.59	675,517,693.80	189,154,571.21
贵金属投资-金交所黄金合约		-	-	-
债券	交易所市场	-	-	-
	银行间市场	-	-	-
	合计	-	-	-
资产支持证券		-	-	-
基金		-	-	-
其他		-	-	-
合计		486,363,122.59	675,517,693.80	189,154,571.21

7.4.7.3 衍生金融资产/负债

无余额。

7.4.7.4 买入返售金融资产

7.4.7.4.1 各项买入返售金融资产期末余额

无余额。

7.4.7.4.2 期末买断式逆回购交易中取得的债券

无。

7.4.7.5 应收利息

单位：人民币元

项目	本期末 2021年12月31日	上年度末 2020年12月31日
应收活期存款利息	3,066.89	4,525.74
应收定期存款利息	-	-
应收其他存款利息	-	-
应收结算备付金利息	79.75	128.04

应收债券利息	66,328.77	-
应收资产支持证券利息	-	-
应收买入返售证券利息	-	-
应收申购款利息	-	-
应收黄金合约拆借孳息	-	-
应收出借证券利息	-	-
其他	42.90	47.08
合计	69,518.31	4,700.86

7.4.7.6 其他资产

无余额。

7.4.7.7 应付交易费用

单位：人民币元

项目	本期末 2021年12月31日	上年度末 2020年12月31日
交易所市场应付交易费用	248,800.23	193,189.87
银行间市场应付交易费用	-	-
合计	248,800.23	193,189.87

7.4.7.8 其他负债

单位：人民币元

项目	本期末 2021年12月31日	上年度末 2020年12月31日
应付赎回费	981.93	8,401.88
应付证券出借违约金	-	-
预提费用	194,500.00	170,000.00
合计	195,481.93	178,401.88

7.4.7.9 实收基金

金额单位：人民币元

宝盈新价值混合 A		
项目	本期 2021年1月1日至2021年12月31日	
	基金份额（份）	账面金额
上年度末	265,187,986.15	265,187,986.15
本期申购	46,995,015.11	46,995,015.11
本期赎回（以“-”号填列）	-141,375,111.79	-141,375,111.79
本期末	170,807,889.47	170,807,889.47

金额单位：人民币元

宝盈新价值混合 C	
项目	本期

	2021 年 1 月 1 日至 2021 年 12 月 31 日	
	基金份额 (份)	账面金额
上年度末	5,210,785.89	5,210,785.89
本期申购	16,073,148.39	16,073,148.39
本期赎回 (以“-”号填列)	-16,809,825.27	-16,809,825.27
本期末	4,474,109.01	4,474,109.01

7.4.7.10 未分配利润

单位：人民币元

宝盈新价值混合 A			
项目	已实现部分	未实现部分	未分配利润合计
上年度末	300,984,226.37	140,046,730.86	441,030,957.23
本期利润	144,037,303.05	-119,959,837.25	24,077,465.80
本期基金份额交易产生的变动数	-139,881,470.69	-22,679,603.89	-162,561,074.58
其中：基金申购款	69,188,392.43	16,551,285.62	85,739,678.05
基金赎回款	-209,069,863.12	-39,230,889.51	-248,300,752.63
本期已分配利润	-	-	-
本期末	305,140,058.73	-2,592,710.28	302,547,348.45

单位：人民币元

宝盈新价值混合 C			
项目	已实现部分	未实现部分	未分配利润合计
上年度末	5,779,651.39	2,691,475.97	8,471,127.36
本期利润	2,615,816.76	-2,087,795.68	528,021.08
本期基金份额交易产生的变动数	-665,777.34	-682,779.25	-1,348,556.59
其中：基金申购款	24,286,739.98	3,418,865.21	27,705,605.19
基金赎回款	-24,952,517.32	-4,101,644.46	-29,054,161.78
本期已分配利润	-	-	-
本期末	7,729,690.81	-79,098.96	7,650,591.85

7.4.7.11 存款利息收入

单位：人民币元

项目	本期	上年度可比期间
	2021 年 1 月 1 日至 2021 年 12 月 31 日	2020 年 1 月 1 日至 2020 年 12 月 31 日
活期存款利息收入	136,769.29	215,921.44
定期存款利息收入	-	-
其他存款利息收入	-	-
结算备付金利息收入	7,319.02	7,937.00
其他	2,012.19	3,243.95
合计	146,100.50	227,102.39

7.4.7.12 股票投资收益

单位：人民币元

项目	本期 2021年1月1日至2021年12月31日	上年度可比期间 2020年1月1日至2020年12月31日
卖出股票成交总额	837,753,288.20	1,238,265,501.56
减：卖出股票成本总额	687,270,929.13	909,524,443.88
买卖股票差价收入	150,482,359.07	328,741,057.68

7.4.7.13 债券投资收益

单位：人民币元

项目	本期 2021年1月1日至2021年12月31日	上年度可比期间 2020年1月1日至2020年12月31日
卖出债券（、债转股及债券到期兑付）成交总额	1,994,071.31	4,489,125.90
减：卖出债券（、债转股及债券到期兑付）成本总额	1,451,500.00	3,174,000.00
减：应收利息总额	369.04	667.96
买卖债券差价收入	542,202.27	1,314,457.94

7.4.7.13.1 资产支持证券投资收益

无。

7.4.7.14 贵金属投资收益

无。

7.4.7.15 衍生工具收益

无。

7.4.7.16 股利收益

单位：人民币元

项目	本期 2021年1月1日至2021年12月31日	上年度可比期间 2020年1月1日至2020年12月31日
股票投资产生的股利收益	7,606,041.67	15,689,476.31
其中：证券出借权益补偿收入	-	-
基金投资产生的股利收益	-	-
合计	7,606,041.67	15,689,476.31

7.4.7.17 公允价值变动收益

单位：人民币元

项目名称	本期	上年度可比期间
	2021年1月1日至2021年12月31日	2020年1月1日至2020年12月31日
1. 交易性金融资产	-122,047,632.93	-2,179,341.55
——股票投资	-122,043,732.93	-2,179,341.55
——债券投资	-3,900.00	-
——资产支持证券投资	-	-
——贵金属投资	-	-
——其他	-	-
2. 衍生工具	-	-
——权证投资	-	-
3. 其他	-	-
减：应税金融商品公允价值变动产生的预估增值税	-	-
合计	-122,047,632.93	-2,179,341.55

7.4.7.18 其他收入

单位：人民币元

项目	本期	上年度可比期间
	2021年1月1日至2021年12月31日	2020年1月1日至2020年12月31日
基金赎回费收入	585,861.69	1,062,780.48
基金转换费收入	100,400.45	343,212.78
合计	686,262.14	1,405,993.26

7.4.7.19 交易费用

单位：人民币元

项目	本期	上年度可比期间
	2021年1月1日至2021年12月31日	2020年1月1日至2020年12月31日
交易所市场交易费用	2,292,095.21	3,311,720.49
银行间市场交易费用	-	-
交易基金产生的费用	-	-
其中：申购费	-	-
赎回费	-	-
合计	2,292,095.21	3,311,720.49

7.4.7.20 其他费用

单位：人民币元

项目	本期	上年度可比期间
	2021年1月1日至2021年12月31日	2020年1月1日至2020年12月31日

审计费用	70,000.00	70,000.00
信息披露费	120,000.00	120,000.00
证券出借违约金	-	-
银行汇划费用	9,262.51	14,487.53
银行间账户维护费	22,500.00	18,000.00
其他	1,200.00	1,200.00
合计	222,962.51	223,687.53

7.4.8 或有事项、资产负债表日后事项的说明

7.4.8.1 或有事项

截至资产负债表日，本基金无须作披露的或有事项。

7.4.8.2 资产负债表日后事项

本基金无需要披露的资产负债表日后事项。

7.4.9 关联方关系

关联方名称	与本基金的关系
宝盈基金管理有限公司（以下简称“宝盈基金公司”）	基金管理人、注册登记机构、基金销售机构
招商银行股份有限公司（以下简称“招商银行”）	基金托管人、基金代销机构
中铁信托有限责任公司	基金管理人的股东
中国对外经济贸易信托有限公司	基金管理人的股东
中铁宝盈资产管理有限公司	基金管理人的子公司

注：下述关联交易均在正常业务范围内按一般商业条款订立。

7.4.10 本报告期及上年度可比期间的关联方交易

7.4.10.1 通过关联方交易单元进行的交易

本基金本报告期间及上年度可比期间未通过关联方交易单元进行交易。

7.4.10.2 关联方报酬

7.4.10.2.1 基金管理费

单位：人民币元

项目	本期	上年度可比期间
	2021年1月1日至2021年12月31日	2020年1月1日至2020年12月31日
当期发生的基金应支付的管理费	8,754,812.30	10,555,523.98
其中：支付销售机构的客户维护费	3,372,253.14	4,543,668.42

注：支付基金管理人宝盈基金公司的管理人报酬按前一日基金资产净值 1.50% 的年费率计提，逐日累计至每月月底，按月支付。其计算公式为：

日管理人报酬=前一日基金资产净值×1.50% / 当年天数。

7.4.10.2.2 基金托管费

单位：人民币元

项目	本期	上年度可比期间
	2021年1月1日至2021年12月31日	2020年1月1日至2020年12月31日
当期发生的基金应支付的托管费	1,459,135.35	1,759,253.95

注：支付基金托管人招商银行的托管费按前一日基金资产净值 0.25%的年费率计提，逐日累计至每月月底，按月支付。其计算公式为：

日托管费=前一日基金资产净值×0.25% / 当年天数。

7.4.10.2.3 销售服务费

单位：人民币元

获得销售服务费的各关联方名称	本期		
	2021年1月1日至2021年12月31日		
	当期发生的基金应支付的销售服务费		
	宝盈新价值混合 A	宝盈新价值混合 C	合计
招商银行	0.00	0.00	0.00
宝盈基金公司	0.00	13,707.96	13,707.96
合计	0.00	13,707.96	13,707.96
获得销售服务费的各关联方名称	上年度可比期间		
	2020年1月1日至2020年12月31日		
	当期发生的基金应支付的销售服务费		
	宝盈新价值混合 A	宝盈新价值混合 C	合计
招商银行	0.00	0.00	0.00
宝盈基金公司	0.00	3,511.83	3,511.83
合计	0.00	3,511.83	3,511.83

注：支付基金销售机构的销售服务费按前一日宝盈新价值混合 C 的基金资产净值 0.80%的年费率计提，逐日累计至每月月底，按月支付给宝盈基金公司，再由宝盈基金公司计算并支付给各基金销售机构。其计算公式为：

日销售服务费=前一日宝盈新价值混合 C 的基金资产净值 X 0.80%/ 当年天数。

7.4.10.3 与关联方进行银行间同业市场的债券(含回购)交易

本基金本报告期间及上年度可比期间未与关联方进行银行间同业市场的债券(含回购)交易。

7.4.10.4 报告期内转融通证券出借业务发生重大关联交易事项的说明

7.4.10.4.1 与关联方通过约定申报方式进行的适用固定期限费率的证券出借业务的情况

无。

7.4.10.4.2 与关联方通过约定申报方式进行的适用市场化期限费率的证券出借业务的情况

无。

7.4.10.5 各关联方投资本基金的情况

7.4.10.5.1 报告期内基金管理人运用自有资金投资本基金的情况

份额单位：份

项目	本期 2021年1月1日至2021年12月31日	
	宝盈新价值混合 A	宝盈新价值混合 C
报告期初持有的基金份额	5,658,743.63	-
报告期间申购/买入总份额	-	-
报告期间因拆分变动份额	-	-
减：报告期间赎回/卖出总份额	2,829,371.82	-
报告期末持有的基金份额	2,829,371.81	-
报告期末持有的基金份额 占基金总份额比例	1.66%	-
项目	上年度可比期间 2020年1月1日至2020年12月31日	
	宝盈新价值混合 A	宝盈新价值混合 C
报告期初持有的基金份额	5,658,743.63	-
报告期间申购/买入总份额	-	-
报告期间因拆分变动份额	-	-
减：报告期间赎回/卖出总份额	-	-
报告期末持有的基金份额	5,658,743.63	-
报告期末持有的基金份额 占基金总份额比例	2.13%	-

7.4.10.5.2 报告期末除基金管理人之外的其他关联方投资本基金的情况

本基金本报告期末及上年度末除基金管理人之外的其他关联方未投资本基金。

7.4.10.6 由关联方保管的银行存款余额及当期产生的利息收入

单位：人民币元

关联方 名称	本期 2021年1月1日至2021年12月31日		上年度可比期间 2020年1月1日至2020年12月31日	
	期末余额	当期利息收入	期末余额	当期利息收入
招商银行	26,208,333.06	136,769.29	40,071,577.51	215,921.44

注：本基金的银行存款由基金托管人招商银行保管，按银行同业利率计息。

7.4.10.7 本基金在承销期内参与关联方承销证券的情况

本基金本报告期间及上年度可比期间在承销期内未参与关联方承销证券。

7.4.10.8 其他关联交易事项的说明

本基金本报告期间及上年度可比期间无需披露其他关联交易事项。

7.4.11 利润分配情况

本基金本报告期内未进行利润分配。

7.4.12 期末（2021 年 12 月 31 日）本基金持有的流通受限证券

7.4.12.1 因认购新发/增发证券而于期末持有的流通受限证券

金额单位：人民币元

7.4.12.1.1 受限证券类别：股票										
证券代码	证券名称	成功认购日	可流通日	流通受限类型	认购价格	期末估值单价	数量 (单位：股)	期末成本总额	期末估值总额	备注
600941	中国移动	2021年12月24日	2022年7月5日	新股流通受限	57.58	57.58	87,363	5,030,361.54	5,030,361.54	-
600941	中国移动	2021年12月24日	2022年1月5日	新股流通受限	57.58	57.58	37,440	2,155,795.20	2,155,795.20	-
688778	厦钨新能	2021年7月29日	2022年2月7日	新股流通受限	24.50	100.74	5,075	124,337.50	511,255.50	-
688262	国芯科技	2021年12月28日	2022年1月6日	新股流通受限	41.98	41.98	4,566	191,680.68	191,680.68	-
688265	南模生物	2021年12月21日	2022年6月28日	新股流通受限	84.62	65.03	2,176	184,133.12	141,505.28	-
301136	招标股份	2021年12月31日	2022年1月11日	新股流通受限	10.52	10.52	7,172	75,449.44	75,449.44	-
301050	雷电微力	2021年8月17日	2022年2月24日	新股流通受限	60.64	234.74	233	14,129.12	54,694.42	-
688272	富吉瑞	2021年10月8日	2022年4月18日	新股流通受限	22.56	39.09	1,263	28,493.28	49,370.67	-
301029	怡合达	2021年7月14日	2022年1月24日	新股流通受限	14.14	89.87	462	6,532.68	41,519.94	-
301035	润丰股份	2021年7月21日	2022年1月28日	新股流通受限	22.04	56.28	644	14,193.76	36,244.32	-
301177	迪阿股份	2021年12月8日	2022年6月15日	新股流通受限	116.88	116.08	264	30,856.32	30,645.12	-
301127	天源环保	2021年12月23日	2022年6月30日	新股流通受限	12.03	17.12	1,685	20,270.55	28,847.20	-
301211	亨迪药业	2021年12月	2022年6月	新股流通受限	25.80	33.65	793	20,459.40	26,684.45	-

		月 14 日	月 22 日							
301058	中粮工科	2021 年 9 月 1 日	2022 年 3 月 9 日	新股流通受限	3.55	18.24	1,386	4,920.30	25,280.64	-
301099	雅创电子	2021 年 11 月 10 日	2022 年 5 月 23 日	新股流通受限	21.99	71.36	351	7,718.49	25,047.36	-
301069	凯盛新材	2021 年 9 月 16 日	2022 年 3 月 28 日	新股流通受限	5.17	44.21	539	2,786.63	23,829.19	-
301087	可孚医疗	2021 年 10 月 15 日	2022 年 4 月 25 日	新股流通受限	93.09	75.34	281	26,158.29	21,170.54	-
301090	华润材料	2021 年 10 月 19 日	2022 年 4 月 26 日	新股流通受限	10.45	11.22	1,819	19,008.55	20,409.18	-
301149	隆华新材	2021 年 11 月 3 日	2022 年 5 月 10 日	新股流通受限	10.07	16.76	1,214	12,224.98	20,346.64	-
300994	久祺股份	2021 年 8 月 2 日	2022 年 2 月 14 日	新股流通受限	11.90	45.45	420	4,998.00	19,089.00	-
301166	优宁维	2021 年 12 月 21 日	2022 年 6 月 28 日	新股流通受限	86.06	94.50	194	16,695.64	18,333.00	-
301060	兰卫医学	2021 年 9 月 6 日	2022 年 3 月 14 日	新股流通受限	4.17	30.94	587	2,447.79	18,161.78	-
301189	奥尼电子	2021 年 12 月 21 日	2022 年 6 月 28 日	新股流通受限	66.18	56.62	314	20,780.52	17,778.68	-
301168	通灵股份	2021 年 12 月 2 日	2022 年 6 月 10 日	新股流通受限	39.08	52.13	329	12,857.32	17,150.77	-
301100	风光股份	2021 年 12 月 10 日	2022 年 6 月 17 日	新股流通受限	27.81	31.14	547	15,212.07	17,033.58	-
301091	深城交	2021 年 10 月 20 日	2022 年 4 月 29 日	新股流通受限	36.50	31.31	524	19,126.00	16,406.44	-
301101	明月镜片	2021 年 12 月 9 日	2022 年 6 月 16 日	新股流通受限	26.91	43.36	371	9,983.61	16,086.56	-
301118	恒光股份	2021 年 11 月 9 日	2022 年 5 月 18 日	新股流通受限	22.70	49.02	315	7,150.50	15,441.30	-
301089	拓新药业	2021 年 10 月 20 日	2022 年 4 月 27 日	新股流通受限	19.11	67.93	220	4,204.20	14,944.60	-
301180	万祥科技	2021 年 11 月 9 日	2022 年 5 月 16 日	新股流通受限	12.20	22.72	654	7,978.80	14,858.88	-
301190	善水科技	2021 年 12 月 17 日	2022 年 6 月 24 日	新股流通受限	27.85	27.46	531	14,788.35	14,581.26	-
301179	泽宇智能	2021 年 12 月 1 日	2022 年 6 月 8 日	新股流通受限	43.99	50.77	280	12,317.20	14,215.60	-
301046	能辉科技	2021 年 8 月 10 日	2022 年 2 月 17 日	新股流通受限	8.34	48.99	290	2,418.60	14,207.10	-
301111	粤万年青	2021 年 11 月 30 日	2022 年 6 月 7 日	新股流通受限	10.48	36.68	379	3,971.92	13,901.72	-

301199	迈赫股份	2021年11月30日	2022年6月7日	新股流通受限	29.28	32.00	402	11,770.56	12,864.00	-
301088	戎美股份	2021年10月19日	2022年4月28日	新股流通受限	33.16	24.67	520	17,243.20	12,828.40	-
301020	密封科技	2021年6月28日	2022年1月6日	新股流通受限	10.64	30.44	421	4,479.44	12,815.24	-
301138	华研精机	2021年12月8日	2022年6月15日	新股流通受限	26.17	44.86	285	7,458.45	12,785.10	-
301026	浩通科技	2021年7月8日	2022年1月17日	新股流通受限	18.03	62.73	203	3,660.09	12,734.19	-
301126	达嘉维康	2021年11月30日	2022年6月7日	新股流通受限	12.37	19.23	662	8,188.94	12,730.26	-
301096	百诚医药	2021年12月13日	2022年6月20日	新股流通受限	79.60	78.53	156	12,417.60	12,250.68	-
301185	鸥玛软件	2021年11月11日	2022年5月19日	新股流通受限	11.88	21.16	578	6,866.64	12,230.48	-
301021	英诺激光	2021年6月28日	2022年1月6日	新股流通受限	9.46	41.43	290	2,743.40	12,014.70	-
301092	争光股份	2021年10月21日	2022年5月5日	新股流通受限	36.31	35.52	323	11,728.13	11,472.96	-
301108	洁雅股份	2021年11月25日	2022年6月6日	新股流通受限	57.27	53.71	205	11,740.35	11,010.55	-
301048	金鹰重工	2021年8月11日	2022年2月28日	新股流通受限	4.13	12.96	843	3,481.59	10,925.28	-
301028	东亚机械	2021年7月12日	2022年1月20日	新股流通受限	5.31	13.50	733	3,892.23	9,895.50	-
300774	倍杰特	2021年7月26日	2022年2月16日	新股流通受限	4.57	21.08	444	2,029.08	9,359.52	-
301040	中环海陆	2021年7月26日	2022年2月7日	新股流通受限	13.57	38.51	241	3,270.37	9,280.91	-
301078	孩子王	2021年9月30日	2022年4月14日	新股流通受限	5.77	12.14	756	4,362.12	9,177.84	-
301193	家联科技	2021年12月2日	2022年6月9日	新股流通受限	30.73	29.14	297	9,126.81	8,654.58	-
301025	读客文化	2021年7月6日	2022年1月24日	新股流通受限	1.55	20.88	403	624.65	8,414.64	-
300814	中富电路	2021年8月4日	2022年2月14日	新股流通受限	8.40	23.88	328	2,755.20	7,832.64	-
301055	张小泉	2021年8月26日	2022年3月7日	新股流通受限	6.90	21.78	355	2,449.50	7,731.90	-
301133	金钟股份	2021年11月19日	2022年5月26日	新股流通受限	14.33	26.95	286	4,098.38	7,707.70	-
301198	喜悦智行	2021年11月	2022年6月	新股流通受限	21.76	29.20	262	5,701.12	7,650.40	-

		月 25 日	月 2 日							
301030	仕净科技	2021 年 7 月 15 日	2022 年 1 月 24 日	新股流通受限	6.10	31.52	242	1,476.20	7,627.84	-
301081	严牌股份	2021 年 10 月 13 日	2022 年 4 月 20 日	新股流通受限	12.95	17.44	403	5,218.85	7,028.32	-
301033	迈普医学	2021 年 7 月 15 日	2022 年 1 月 26 日	新股流通受限	15.14	59.97	108	1,635.12	6,476.76	-
301049	超越科技	2021 年 8 月 17 日	2022 年 2 月 24 日	新股流通受限	19.34	32.92	196	3,790.64	6,452.32	-
301032	新柴股份	2021 年 7 月 15 日	2022 年 1 月 24 日	新股流通受限	4.97	12.51	513	2,549.61	6,417.63	-
301056	森赫股份	2021 年 8 月 27 日	2022 年 3 月 7 日	新股流通受限	3.93	11.09	572	2,247.96	6,343.48	-
301036	双乐股份	2021 年 7 月 21 日	2022 年 2 月 16 日	新股流通受限	23.38	29.93	205	4,792.90	6,135.65	-
301041	金百泽	2021 年 8 月 2 日	2022 年 2 月 11 日	新股流通受限	7.31	28.21	215	1,571.65	6,065.15	-
301072	中捷精工	2021 年 9 月 22 日	2022 年 3 月 29 日	新股流通受限	7.46	33.41	181	1,350.26	6,047.21	-
301083	百胜智能	2021 年 10 月 13 日	2022 年 4 月 21 日	新股流通受限	9.08	14.21	416	3,777.28	5,911.36	-
300854	中兰环保	2021 年 9 月 8 日	2022 年 3 月 16 日	新股流通受限	9.96	27.29	203	2,021.88	5,539.87	-
301063	海锅股份	2021 年 9 月 9 日	2022 年 3 月 24 日	新股流通受限	17.40	36.11	153	2,662.20	5,524.83	-
001234	泰慕士	2021 年 12 月 31 日	2022 年 1 月 11 日	新股流通受限	16.53	16.53	333	5,504.49	5,504.49	-
301038	深水规院	2021 年 7 月 22 日	2022 年 2 月 7 日	新股流通受限	6.68	20.23	266	1,776.88	5,381.18	-
301059	金三江	2021 年 9 月 3 日	2022 年 3 月 14 日	新股流通受限	8.09	19.30	259	2,095.31	4,998.70	-
301027	华蓝集团	2021 年 7 月 8 日	2022 年 1 月 19 日	新股流通受限	11.45	16.65	286	3,274.70	4,761.90	-
301037	保立佳	2021 年 7 月 21 日	2022 年 2 月 7 日	新股流通受限	14.82	24.26	193	2,860.26	4,682.18	-
301073	君亭酒店	2021 年 9 月 22 日	2022 年 3 月 30 日	新股流通受限	12.24	32.00	144	1,762.56	4,608.00	-
301053	远信工业	2021 年 8 月 25 日	2022 年 3 月 1 日	新股流通受限	11.87	28.78	155	1,839.85	4,460.90	-
301057	汇隆新材	2021 年 8 月 31 日	2022 年 3 月 9 日	新股流通受限	8.03	19.02	218	1,750.54	4,146.36	-
301068	大地海洋	2021 年 9 月 16 日	2022 年 3 月 28 日	新股流通受限	13.98	28.38	144	2,013.12	4,086.72	-

301079	邵阳液压	2021年10月11日	2022年4月19日	新股流通受限	11.92	24.82	140	1,668.80	3,474.80	-
--------	------	-------------	------------	--------	-------	-------	-----	----------	----------	---

注：1、根据中国证监会《上市公司证券发行管理办法》、《创业板上市公司证券发行管理暂行办法》以及《上市公司非公开发行股票实施细则》，本基金作为特定投资者所认购的2020年2月14日前发行完毕的非公开发行股份，自发行结束之日起12个月内不得转让。根据《上市公司股东、董监高减持股份的若干规定》及《深圳/上海证券交易所上市公司股东及董事、监事、高级管理人员减持股份实施细则》，本基金持有的上市公司非公开发行股份，采取集中竞价交易方式的，在任意连续90日内，减持股份的总数不得超过公司股份总数的1%，且自股份解除限售之日起12个月内，通过集中竞价交易减持的数量不得超过本基金持有该次非公开发行股份数量的50%；采取大宗交易方式的，在任意连续90日内，减持股份的总数不得超过公司股份总数的2%。本基金通过大宗交易方式受让的原上市公司大股东减持或者特定股东减持的股份，在受让后6个月内，不得转让所受让的股份。

根据中国证监会《关于修改〈上市公司证券发行管理办法〉的决定》、《关于修改〈创业板上市公司证券发行管理暂行办法〉的决定》以及《关于修改〈上市公司非公开发行股票实施细则〉的决定》，本基金所认购的2020年2月14日(含)后发行完毕的非公开发行股份，自发行结束之日起6个月内不得转让。此外，本基金减持上述非公开发行股份不适用《上市公司股东、董监高减持股份的若干规定》及《深圳/上海证券交易所上市公司股东及董事、监事、高级管理人员减持股份实施细则》的有关规定。

2、基金还可作为特定投资者，认购首次公开发行股票时公司股东公开发售股份，所认购的股份自发行结束之日起12个月内不得转让。

3、根据《上海证券交易所科创板股票公开发行自律委员会促进科创板初期企业平稳发行行业倡导建议》，本基金获配的科创板股票如经抽签方式确定需要锁定的，锁定期限为自发行人股票上市之日起6个月。根据《上海证券交易所科创板上市公司股东以向特定机构投资者询价转让和配售方式减持股份实施细则》，基金通过询价转让受让的股份，在受让后6个月内不得转让。

4、根据《深圳证券交易所创业板首次公开发行证券发行与承销业务实施细则》，发行人和主承销商可以采用摇号限售方式或比例限售方式，安排基金通过网下发行获配的部分创业板股票设置不低于6个月的限售期。

5、基金可使用以基金名义开设的股票账户，选择网上或者网下一种方式进行新股申购。其中基金参与网下申购获得的新股或作为战略投资者参与配售获得的新股，在新股上市后的约定期限内不能自由转让；基金参与网上申购获配的新股，从新股获配日至新股上市日之间不能自由转让。

7.4.12.2 期末持有的暂时停牌等流通受限股票

本基金本报告期末未持有暂时停牌等流通受限股票。

7.4.12.3 期末债券正回购交易中作为抵押的债券

7.4.12.3.1 银行间市场债券正回购

无。

7.4.12.3.2 交易所市场债券正回购

无。

7.4.12.4 期末参与转融通证券出借业务的证券

无。

7.4.13 金融工具风险及管理

7.4.13.1 风险管理政策和组织架构

本基金为混合型基金，其预期收益及预期风险水平低于股票型基金，高于债券型基金及货币市场基金，属于中高收益/风险特征的基金。本基金的主要投资对象是基本面良好、投资价值较高的上市公司股票(含存托凭证)，以及债券、权证和其他中国证监会允许基金投资的金融工具。本基金在日常经营活动中面临的与这些金融工具相关的风险主要包括信用风险、流动性风险及市场风险。本基金的基金管理人从事风险管理的主要目标是争取将以上风险控制在限定的范围之内，使本基金在风险和收益之间取得最佳的平衡以实现“风险和收益相匹配”的风险收益目标。

本基金的基金管理人在董事会下设立风险控制委员会，负责制定风险管理的宏观政策，审议通过风险控制的总体措施等；在管理层层面设立风险管理委员会，讨论和制定公司日常经营过程中风险防范和控制措施；在业务操作层面风险管理职责主要由监察稽核部负责，协调并与各部门合作完成运作风险管理以及进行投资风险分析与绩效评估，督察长负责组织指导监察稽核工作。

本基金的基金管理人对于金融工具的风险管理方法主要是通过定性分析和定量分析的方法去估测各种风险产生的可能损失。从定性分析的角度出发，判断风险损失的严重程度和出现同类风险损失的频度。而从定量分析的角度出发，根据本基金的投资目标，结合基金资产所运用金融工具特征通过特定的风险量化指标、模型，日常的量化报告，确定风险损失的限度和相应置信程度，及时可靠地对各种风险进行监督、检查和评估，并通过相应决策，将风险控制在可承受的范围内。

7.4.13.2 信用风险

信用风险是指基金在交易过程中因交易对手未履行合约责任，或者基金所投资证券之发行人

出现违约、拒绝支付到期本息等情况，导致基金资产损失和收益变化的风险。

本基金的基金管理人在交易前对交易对手的资信状况进行了充分的评估。本基金的银行存款存放在本基金的托管人招商银行，因而与银行存款相关的信用风险不重大。本基金在交易所进行的交易均以中国证券登记结算有限责任公司为交易对手完成证券交收和款项清算，违约风险可能性很小；在银行间同业市场进行交易前均对交易对手进行信用评估并对证券交割方式进行限制以控制相应的信用风险。

本基金的基金管理人建立了信用风险管理流程，通过对投资品种信用等级评估来控制证券发行人的信用风险，且通过分散化投资以分散信用风险。

本基金债券投资的信用评级情况按《中国人民银行信用评级管理指导意见》设定的标准统计及汇总。

7.4.13.2.1 按长期信用评级列示的债券投资

单位：人民币元

长期信用评级	本期末 2021 年 12 月 31 日	上年度末 2020 年 12 月 31 日
AAA	-	-
AAA 以下	-	-
未评级	3,003,600.00	-
合计	3,003,600.00	-

注：于 2021 年 12 月 31 日，未评级部分为国债。债券信用评级取自第三方评级机构。

7.4.13.3 流动性风险

流动性风险是指基金在履行与金融负债有关的义务时遇到资金短缺的风险。本基金的流动性风险一方面来自于基金份额持有人可随时要求赎回其持有的基金份额，另一方面来自于投资品种所处的交易市场不活跃而带来的变现困难或因投资集中而无法在市场出现剧烈波动的情况下以合理的价格变现。

针对兑付赎回资金的流动性风险，本基金的基金管理人每日对本基金的申购赎回情况进行严密监控并预测流动性需求，保持基金投资组合中的可用现金头寸与之相匹配。本基金的基金管理人在基金合同中设计了巨额赎回条款，约定在非常情况下赎回申请的处理方式，控制因开放申购赎回模式带来的流动性风险，有效保障基金持有人利益。

于 2021 年 12 月 31 日，本基金所承担的全部金融负债的合同约定到期日均为一个月以内且不计息，可赎回基金份额净值(所有者权益)无固定到期日且不计息，因此账面余额即为未折现的合约到期现金流量。

7.4.13.3.1 报告期内本基金组合资产的流动性风险分析

本基金的基金管理人在基金运作过程中严格按照《公开募集证券投资基金运作管理办法》及《公开募集开放式证券投资基金流动性风险管理规定》等法规的要求对本基金组合资产的流动性风险进行管理，通过独立的风险管理部门对本基金的组合持仓集中度指标、流通受限制的投资品种比例以及组合在短期内变现能力的综合指标等流动性指标进行持续的监测和分析。

本基金投资于一家公司发行的证券市值不超过基金资产净值的 10%，且本基金与由本基金的基金管理人管理的其他基金共同持有一家发行的证券不得超过该证券的 10%。本基金与由本基金的基金管理人管理的其他开放式基金共同持有一家上市公司发行的可流通股票不得超过该上市公司可流通股票的 15%，本基金与由本基金的基金管理人管理的全部投资组合持有一家上市公司发行的可流通股票，不得超过该上市公司可流通股票的 30%（完全按照有关指数构成比例进行证券投资的开放式基金及中国证监会认定的特殊投资组合不受上述比例限制）。

本基金所持部分证券在证券交易所上市，其余亦可在银行间同业市场交易，部分基金资产流通暂时受限制不能自由转让的情况参见附注 7.4.12。此外，本基金可通过卖出回购金融资产方式借入短期资金应对流动性需求，其上限一般不超过基金持有的债券投资的公允价值。本基金主动投资于流动性受限资产的市值合计不得超过基金资产净值的 15%。于 2021 年 12 月 31 日，本基金持有的流动性受限资产的估值占基金资产净值的比例为 1.88%。

本基金的基金管理人每日对基金组合资产中 7 个工作日可变现资产的可变现价值进行审慎评估与测算，确保每日确认的净赎回申请不得超过 7 个工作日可变现资产的可变现价值。于 2021 年 12 月 31 日，本基金组合资产中 7 个工作日可变现资产的账面价值超过经确认的当日净赎回金额。

同时，本基金的基金管理人通过合理分散逆回购交易的到期日与交易对手的集中度；按照穿透原则对交易对手的财务状况、偿付能力及杠杆水平等进行必要的尽职调查与严格的准入管理，以及对不同的交易对手实施交易额度管理并进行动态调整等措施严格管理本基金从事逆回购交易的流动性风险和交易对手风险。此外，本基金的基金管理人建立了逆回购交易质押品管理制度：根据质押品的资质确定质押率水平；持续监测质押品的风险状况与价值变动以确保质押品按公允价值计算足额；并在与私募类证券资管产品及中国证监会认定的其他主体为交易对手开展逆回购交易时，可接受质押品的资质要求与基金合同约定的投资范围保持一致。

7.4.13.4 市场风险

市场风险是指基金所持金融工具的公允价值或未来现金流量因所处市场各类价格因素的变动而发生波动的风险，包括利率风险、外汇风险和其他价格风险。

7.4.13.4.1 利率风险

利率风险是指金融工具的公允价值或未来现金流量受市场利率变动而发生波动的风险。利率敏感性金融工具均面临由于市场利率上升而导致公允价值下降的风险，其中浮动利率类金融工具还面临每个付息期间结束根据市场利率重新定价时对于未来现金流影响的风险。

本基金的基金管理人定期对本基金面临的利率敏感性缺口进行监控，并通过调整投资组合的久期等方法对上述利率风险进行管理。

本基金持有及承担的大部分金融资产和金融负债不计息，因此本基金的收入及经营活动的现金流量在很大程度上独立于市场利率变化。本基金持有的利率敏感性资产主要为银行存款、结算备付金、存出保证金和债券投资等。

7.4.13.4.1.1 利率风险敞口

单位：人民币元

本期末 2021 年 12 月 31 日	1 年以内	1-5 年	5 年以上	不计息	合计
资产					
银行存款	26,208,333.06	-	-	-	26,208,333.06
结算备付金	161,109.41	-	-	-	161,109.41
存出保证金	86,722.20	-	-	-	86,722.20
交易性金融资产	3,003,600.00	-	-	449,375,887.62	452,379,487.62
应收证券清算款	-	-	-	8,458,516.73	8,458,516.73
应收利息	-	-	-	69,518.31	69,518.31
应收申购款	-	-	-	74,296.67	74,296.67
资产总计	29,459,764.67	-	-	457,978,219.33	487,437,984.00
负债					
应付赎回款	-	-	-	784,253.12	784,253.12
应付管理人报酬	-	-	-	617,988.19	617,988.19
应付托管费	-	-	-	102,998.01	102,998.01
应付销售服务费	-	-	-	8,523.74	8,523.74
应付交易费用	-	-	-	248,800.23	248,800.23
其他负债	-	-	-	195,481.93	195,481.93
负债总计	-	-	-	1,958,045.22	1,958,045.22
利率敏感度缺口	29,459,764.67	-	-	456,020,174.11	485,479,938.78
上年度末 2020 年 12 月 31 日	1 年以内	1-5 年	5 年以上	不计息	合计
资产					
银行存款	40,071,577.51	-	-	-	40,071,577.51
结算备付金	258,676.94	-	-	-	258,676.94
存出保证金	95,312.71	-	-	-	95,312.71

交易性金融资产	-	-	-	675,517,693.80	675,517,693.80
应收证券清算款	-	-	-	10,279,808.29	10,279,808.29
应收利息	-	-	-	4,700.86	4,700.86
应收申购款	-	-	-	402,168.68	402,168.68
资产总计	40,425,567.16	-	-	686,204,371.63	726,629,938.79
负债					
应付赎回款	-	-	-	5,274,414.03	5,274,414.03
应付管理人报酬	-	-	-	918,550.15	918,550.15
应付托管费	-	-	-	153,091.69	153,091.69
应付销售服务费	-	-	-	11,430.15	11,430.15
应付交易费用	-	-	-	193,189.87	193,189.87
应交税费	-	-	-	4.39	4.39
其他负债	-	-	-	178,401.88	178,401.88
负债总计	-	-	-	6,729,082.16	6,729,082.16
利率敏感度缺口	40,425,567.16	-	-	679,475,289.47	719,900,856.63

注：表中所示为本基金资产及负债的账面价值，并按照合约规定的利率重新定价日或到期日孰早者予以分类。

7.4.13.4.1.2 利率风险的敏感性分析

于 2021 年 12 月 31 日，本基金持有的交易性债券投资公允价值占基金资产净值的比例为 0.62% (2020 年 12 月 31 日：无)，因此市场利率的变动对于本基金资产净值无重大影响 (2020 年 12 月 31 日：同)。

7.4.13.4.2 外汇风险

外汇风险是指金融工具的公允价值或未来现金流量因外汇汇率变动而发生波动的风险。本基金的所有资产及负债以人民币计价，因此无重大外汇风险。

7.4.13.4.3 其他价格风险

其他价格风险是指基金所持金融工具的公允价值或未来现金流量因除市场利率和外汇汇率以外的市场价格因素变动而发生波动的风险。本基金主要投资于证券交易所上市或银行间同业市场交易的股票和债券，所面临的其他价格风险来源于单个证券发行主体自身经营情况或特殊事项的影响，也可能来源于证券市场整体波动的影响。

本基金的基金管理人在构建和管理投资组合的过程中，采用“自上而下”的策略，通过对宏观经济情况及政策的分析，结合证券市场运行情况，做出资产配置及组合构建的决定；通过对单个证券的定性分析及定量分析，选择符合基金合同约定范围的投资品种进行投资。本基金的基金管理人定期结合宏观及微观环境的变化，对投资策略、资产配置、投资组合进行修正，来主动应对可能发生的市场价格风险。

本基金通过投资组合的分散化降低其他价格风险。本基金投资组合中：股票(含存托凭证)投资占基金资产的比例为 0% - 95%，现金或者到期日在一年以内的政府债券不低于基金资产净值的 5%，其中，现金不包括结算备付金、存出保证金、应收申购款等。此外，本基金的基金管理人每日对本基金所持有的证券价格实施监控，定期运用多种定量方法对基金进行风险度量，及时可靠地对风险进行跟踪和控制。

7.4.13.4.3.1 其他价格风险敞口

金额单位：人民币元

项目	本期末 2021 年 12 月 31 日		上年度末 2020 年 12 月 31 日	
	公允价值	占基金资产 净值比例(%)	公允价值	占基金资产 净值比例(%)
交易性金融资产-股票投资	449,375,887.62	92.56	675,517,693.80	93.83
交易性金融资产-基金投资	-	-	-	-
交易性金融资产-债券投资	-	-	-	-
交易性金融资产-贵金属投资	-	-	-	-
衍生金融资产-权证投资	-	-	-	-
其他	-	-	-	-
合计	449,375,887.62	92.56	675,517,693.80	93.83

7.4.13.4.3.2 其他价格风险的敏感性分析

假设	除沪深 300 指数收益率以外的其他市场变量保持不变		
分析	相关风险变量的变动	对资产负债表日基金资产净值的 影响金额(单位：人民币元)	
		本期末 (2021 年 12 月 31 日)	上年度末 (2020 年 12 月 31 日)
	1. 沪深 300 指数收益率上升 5%		27,263,509.92
2. 沪深 300 指数收益率下降 5%		-27,263,509.92	-30,812,569.33

7.4.14 有助于理解和分析会计报表需要说明的其他事项

(1) 公允价值

(a) 金融工具公允价值计量的方法

公允价值计量结果所属的层次，由对公允价值计量整体而言具有重要意义的输入值所属的最低层次决定：

第一层次：相同资产或负债在活跃市场上未经调整的报价。

第二层次：除第一层次输入值外相关资产或负债直接或间接可观察的输入值。

第三层次：相关资产或负债的不可观察输入值。

(b) 持续的以公允价值计量的金融工具

(i) 各层次金融工具公允价值

于 2021 年 12 月 31 日, 本基金持有的以公允价值计量且其变动计入当期损益的金融资产中属于第一层次的余额为 440,269,516.92 元, 属于第二层次的余额为 10,462,391.35 元, 属于第三层次的余额为 1,647,579.35 元(2020 年 12 月 31 日: 第一层次 670,924,246.31 元, 第二层次 4,593,447.49 元, 无第三层次)。

(ii) 公允价值所属层次间的重大变动

本基金以导致各层次之间转换的事项发生日为确认各层次之间转换的时点。

对于证券交易所上市的股票和债券, 若出现重大事项停牌、交易不活跃(包括涨跌停时的交易不活跃)、或属于非公开发行等情况, 本基金不会于停牌日至交易恢复活跃日期间、交易不活跃期间及限售期间将相关股票和债券的公允价值列入第一层次; 并根据估值调整中采用的不可观察输入值对于公允价值的影响程度, 确定相关股票和债券公允价值应属第二层次还是第三层次。

(iii) 第三层次公允价值余额和本期变动金额

于 2021 年 12 月 31 日本基金持有的公允价值归属于第三层次的金融工具 1,647,579.35 元(2020 年 12 月 31 日: 无)。于 2021 年度, 本基金购买第三层次的金融工具 863,377.91 元(2020 年度: 无), 计入损益的利得或损失总额(均计入利润表中的公允价值变动收益项目)784,201.44 元(2020 年度: 无)。于 2021 年 12 月 31 日仍持有的资产计入 2021 年度损益的未实现利得或损失的变动为 784,201.44 元(2020 年度: 无)。

于 2021 年 12 月 31 日, 本基金持有的第三层次交易性金融资产(均为证券交易所上市但尚在限售期内的股票投资)公允价值为 1,647,579.35 元, 采用平均价格亚式期权模型进行估值, 不可观察输入值为该流通受限股票在剩余限售期内的股价的预期年化波动率, 与公允价值之间为负相关关系。

(c) 非持续的以公允价值计量的金融工具

于 2021 年 12 月 31 日, 本基金未持有非持续的以公允价值计量的金融资产(2020 年 12 月 31 日: 同)。

(d) 不以公允价值计量的金融工具

不以公允价值计量的金融资产和负债主要包括应收款项和其他金融负债, 其账面价值与公允价值相差很小。

(2) 根据财政部发布的《企业会计准则第 22 号—金融工具确认和计量》、《企业会计准则第 23 号—金融资产转移》、《企业会计准则第 24 号—套期会计》和《企业会计准则第 37 号—金融工

具列报》(以下合称“新金融工具准则”)相关衔接规定,以及财政部、中国银行保险监督管理委员会于 2020 年 12 月 30 日发布的《关于进一步贯彻落实新金融工具相关会计准则的通知》,公募证券投资基金应当自 2022 年 1 月 1 日起执行新金融工具准则。截至 2021 年 12 月 31 日,本基金已完成了执行新金融工具准则对财务报表潜在影响的评估。鉴于本基金业务的性质,新金融工具准则预期不会对本基金的财务状况和经营成果产生重大影响。

本基金将自 2022 年 1 月 1 日起追溯执行相关新规定,并采用准则允许的实务简便方法,相应调整期初所有者权益,2021 年的比较数据将不作重述。

(3) 除公允价值和执行新金融工具准则外,截至资产负债表日本基金无需要说明的其他重要事项。

§8 投资组合报告

8.1 期末基金资产组合情况

金额单位:人民币元

序号	项目	金额	占基金总资产的比例 (%)
1	权益投资	449,375,887.62	92.19
	其中:股票	449,375,887.62	92.19
2	基金投资	-	-
3	固定收益投资	3,003,600.00	0.62
	其中:债券	3,003,600.00	0.62
	资产支持证券	-	-
4	贵金属投资	-	-
5	金融衍生品投资	-	-
6	买入返售金融资产	-	-
	其中:买断式回购的买入返售金融资产	-	-
7	银行存款和结算备付金合计	26,369,442.47	5.41
8	其他各项资产	8,689,053.91	1.78
9	合计	487,437,984.00	100.00

8.2 期末按行业分类的股票投资组合

金额单位:人民币元

代码	行业类别	公允价值	占基金资产净值比例 (%)
A	农、林、牧、渔业	39,486,400.00	8.13
B	采矿业	64,200,000.00	13.22
C	制造业	290,011,562.17	59.74
D	电力、热力、燃气及水生产和供应业	-	-
E	建筑业	-	-
F	批发和零售业	136,965.86	0.03
G	交通运输、仓储和邮政业	-	-

H	住宿和餐饮业	4,608.00	0.00
I	信息传输、软件和信息技术服务业	7,537,864.62	1.55
J	金融业	42,110,213.68	8.67
K	房地产业	-	-
L	租赁和商务服务业	5,485,250.00	1.13
M	科学研究和技术服务业	295,586.30	0.06
N	水利、环境和公共设施管理业	51,368.77	0.01
O	居民服务、修理和其他服务业	-	-
P	教育	-	-
Q	卫生和社会工作	18,161.78	0.00
R	文化、体育和娱乐业	37,906.44	0.01
S	综合	-	-
	合计	449,375,887.62	92.56

8.3 期末按公允价值占基金资产净值比例大小排序的所有股票投资明细

金额单位：人民币元

序号	股票代码	股票名称	数量（股）	公允价值	占基金资产净值比例（%）
1	000568	泸州老窖	175,000	44,427,250.00	9.15
2	600519	贵州茅台	21,000	43,050,000.00	8.87
3	002142	宁波银行	1,100,000	42,108,000.00	8.67
4	000858	五粮液	185,000	41,192,100.00	8.48
5	002714	牧原股份	740,000	39,486,400.00	8.13
6	002311	海大集团	500,000	36,650,000.00	7.55
7	601899	紫金矿业	3,600,000	34,920,000.00	7.19
8	002078	太阳纸业	2,600,000	29,874,000.00	6.15
9	601225	陕西煤业	2,400,000	29,280,000.00	6.03
10	300760	迈瑞医疗	70,000	26,656,000.00	5.49
11	002508	老板电器	600,000	21,612,000.00	4.45
12	603187	海容冷链	420,000	19,929,000.00	4.11
13	603737	三棵树	80,000	11,132,000.00	2.29
14	600941	中国移动	124,803	7,186,156.74	1.48
15	601888	中国中免	25,000	5,485,250.00	1.13
16	605369	拱东医疗	35,000	5,015,150.00	1.03
17	605138	盛泰集团	384,600	4,645,968.00	0.96
18	605189	富春染织	178,300	4,489,594.00	0.92
19	688778	厦钨新能	5,075	511,255.50	0.11
20	688262	国芯科技	4,566	191,680.68	0.04
21	688265	南模生物	2,176	141,505.28	0.03
22	688227	品高股份	4,164	133,581.12	0.03

23	688236	春立医疗	4,052	110,984.28	0.02
24	301136	招标股份	7,172	75,449.44	0.02
25	301050	雷电微力	233	54,694.42	0.01
26	688272	富吉瑞	1,263	49,370.67	0.01
27	301029	怡合达	462	41,519.94	0.01
28	301177	迪阿股份	340	40,318.40	0.01
29	301035	润丰股份	644	36,244.32	0.01
30	301127	天源环保	1,743	30,017.06	0.01
31	603230	内蒙新华	1,140	29,491.80	0.01
32	301211	亨迪药业	825	27,887.97	0.01
33	301058	中粮工科	1,386	25,280.64	0.01
34	301099	雅创电子	351	25,047.36	0.01
35	301069	凯盛新材	539	23,829.19	0.00
36	301166	优宁维	238	22,865.00	0.00
37	301087	可孚医疗	281	21,170.54	0.00
38	301090	华润材料	1,819	20,409.18	0.00
39	301149	隆华新材	1,214	20,346.64	0.00
40	301189	奥尼电子	338	19,219.16	0.00
41	300994	久祺股份	420	19,089.00	0.00
42	301060	兰卫医学	587	18,161.78	0.00
43	301101	明月镜片	403	17,826.72	0.00
44	301100	风光股份	561	17,552.28	0.00
45	301168	通灵股份	329	17,150.77	0.00
46	301190	善水科技	602	16,725.46	0.00
47	301138	华研精机	349	16,554.70	0.00
48	301091	深城交	524	16,406.44	0.00
49	301118	恒光股份	315	15,441.30	0.00
50	301089	拓新药业	220	14,944.60	0.00
51	301180	万祥科技	654	14,858.88	0.00
52	301179	泽宇智能	280	14,215.60	0.00
53	301046	能辉科技	290	14,207.10	0.00
54	301015	百洋医药	462	13,998.60	0.00
55	301111	粤万年青	379	13,901.72	0.00
56	301199	迈赫股份	402	12,864.00	0.00
57	301088	戎美股份	520	12,828.40	0.00
58	301020	密封科技	421	12,815.24	0.00
59	301026	浩通科技	203	12,734.19	0.00
60	301126	达嘉维康	662	12,730.26	0.00
61	301096	百诚医药	160	12,594.32	0.00

62	301185	鸥玛软件	578	12,230.48	0.00
63	301021	英诺激光	290	12,014.70	0.00
64	301092	争光股份	323	11,472.96	0.00
65	301108	洁雅股份	205	11,010.55	0.00
66	301048	金鹰重工	843	10,925.28	0.00
67	301028	东亚机械	733	9,895.50	0.00
68	300774	倍杰特	444	9,359.52	0.00
69	301040	中环海陆	241	9,280.91	0.00
70	301078	孩子王	756	9,177.84	0.00
71	301193	家联科技	297	8,654.58	0.00
72	301025	读客文化	403	8,414.64	0.00
73	300814	中富电路	328	7,832.64	0.00
74	301055	张小泉	355	7,731.90	0.00
75	301133	金钟股份	286	7,707.70	0.00
76	301198	喜悦智行	262	7,650.40	0.00
77	301030	仕净科技	242	7,627.84	0.00
78	301081	严牌股份	403	7,028.32	0.00
79	301033	迈普医学	108	6,476.76	0.00
80	301049	超越科技	196	6,452.32	0.00
81	301032	新柴股份	513	6,417.63	0.00
82	301056	森赫股份	572	6,343.48	0.00
83	301036	双乐股份	205	6,135.65	0.00
84	301041	金百泽	215	6,065.15	0.00
85	301072	中捷精工	181	6,047.21	0.00
86	301083	百胜智能	416	5,911.36	0.00
87	300854	中兰环保	203	5,539.87	0.00
88	301063	海锅股份	153	5,524.83	0.00
89	001234	泰慕士	333	5,504.49	0.00
90	301038	深水规院	266	5,381.18	0.00
91	301059	金三江	259	4,998.70	0.00
92	301027	华蓝集团	286	4,761.90	0.00
93	301037	保立佳	193	4,682.18	0.00
94	301073	君亭酒店	144	4,608.00	0.00
95	301053	远信工业	155	4,460.90	0.00
96	301057	汇隆新材	218	4,146.36	0.00
97	301068	大地海洋	144	4,086.72	0.00
98	301079	邵阳液压	140	3,474.80	0.00
99	600927	永安期货	59	2,213.68	0.00

8.4 报告期内股票投资组合的重大变动

8.4.1 累计买入金额超出期初基金资产净值 2%或前 20 名的股票明细

金额单位：人民币元

序号	股票代码	股票名称	本期累计买入金额	占期初基金资产净值比例(%)
1	000858	五粮液	67,131,540.52	9.33
2	000568	泸州老窖	65,655,780.40	9.12
3	601225	陕西煤业	54,757,335.00	7.61
4	002311	海大集团	50,274,212.16	6.98
5	002714	牧原股份	43,494,127.86	6.04
6	601939	建设银行	42,576,473.83	5.91
7	002353	杰瑞股份	28,962,805.24	4.02
8	600519	贵州茅台	27,063,703.00	3.76
9	000002	万科 A	20,596,910.00	2.86
10	002508	老板电器	20,200,910.65	2.81
11	603187	海容冷链	20,130,980.36	2.80
12	300760	迈瑞医疗	20,097,456.00	2.79
13	002142	宁波银行	15,290,652.91	2.12
14	002078	太阳纸业	14,639,723.00	2.03
15	600690	海尔智家	11,416,903.00	1.59
16	603737	三棵树	8,288,809.00	1.15
17	000786	北新建材	8,074,795.00	1.12
18	002690	美亚光电	7,234,096.00	1.00
19	600941	中国移动	7,186,156.74	1.00
20	601155	新城控股	6,812,483.93	0.95

注：表中“本期累计买入金额”指买入成交金额，即成交单价乘以成交数量，不考虑相关交易费用。

8.4.2 累计卖出金额超出期初基金资产净值 2%或前 20 名的股票明细

金额单位：人民币元

序号	股票代码	股票名称	本期累计卖出金额	占期初基金资产净值比例(%)
1	601225	陕西煤业	102,074,641.63	14.18
2	601012	隆基股份	70,618,717.11	9.81
3	600690	海尔智家	68,114,951.30	9.46
4	000002	万科 A	55,463,055.20	7.70
5	601128	常熟银行	44,308,530.00	6.15
6	601939	建设银行	42,121,897.56	5.85

7	000651	格力电器	39,852,341.00	5.54
8	601899	紫金矿业	38,021,690.00	5.28
9	002078	太阳纸业	34,495,099.67	4.79
10	000568	泸州老窖	34,069,653.00	4.73
11	000423	东阿阿胶	31,890,809.65	4.43
12	600066	宇通客车	30,157,385.00	4.19
13	000786	北新建材	26,843,563.56	3.73
14	603096	新经典	22,675,580.66	3.15
15	002353	杰瑞股份	21,494,865.37	2.99
16	600519	贵州茅台	21,209,286.72	2.95
17	000858	五粮液	20,924,481.00	2.91
18	300788	中信出版	17,707,048.83	2.46
19	002311	海大集团	13,892,881.00	1.93
20	002142	宁波银行	13,760,582.75	1.91

注：表中“本期累计卖出金额”指卖出成交金额，即成交单价乘以成交数量，不考虑相关交易费用。

8.4.3 买入股票的成本总额及卖出股票的收入总额

单位：人民币元

买入股票成本（成交）总额	583,172,855.88
卖出股票收入（成交）总额	837,753,288.20

注：买入股票成本（成交）总额与卖出股票收入（成交）总额均按买卖成交总额，即成交单价乘以成交数量计算，不考虑相关交易费用。

8.5 期末按债券品种分类的债券投资组合

金额单位：人民币元

序号	债券品种	公允价值	占基金资产净值比例（%）
1	国家债券	3,003,600.00	0.62
2	央行票据	-	-
3	金融债券	-	-
	其中：政策性金融债	-	-
4	企业债券	-	-
5	企业短期融资券	-	-
6	中期票据	-	-
7	可转债（可交换债）	-	-
8	同业存单	-	-
9	其他	-	-
10	合计	3,003,600.00	0.62

8.6 期末按公允价值占基金资产净值比例大小排序的前五名债券投资明细

金额单位：人民币元

序号	债券代码	债券名称	数量（张）	公允价值	占基金资产净值比例（%）
1	019613	19 国债 03	30,000	3,003,600.00	0.62

8.7 期末按公允价值占基金资产净值比例大小排序的所有资产支持证券投资明细

本基金本报告期末未持有资产支持证券。

8.8 报告期末按公允价值占基金资产净值比例大小排序的前五名贵金属投资明细

本基金本报告期末未持有贵金属。

8.9 期末按公允价值占基金资产净值比例大小排序的前五名权证投资明细

本基金本报告期末未持有权证。

8.10 报告期末本基金投资的股指期货交易情况说明**8.10.1 报告期末本基金投资的股指期货持仓和损益明细**

本基金本报告期末未持有股指期货。

8.10.2 本基金投资股指期货的投资政策

本基金尚未在基金合同中明确股指期货的投资策略、比例限制、信息披露等，本基金暂不参与股指期货交易。

8.11 报告期末本基金投资的国债期货交易情况说明**8.11.1 本期国债期货投资政策**

本基金尚未在基金合同中明确国债期货的投资策略、比例限制、信息披露等，本基金暂不参与国债期货交易。

8.11.2 报告期末本基金投资的国债期货持仓和损益明细

本基金本报告期末未持有国债期货。

8.11.3 本期国债期货投资评价

本基金本报告期末投资国债期货。

8.12 投资组合报告附注**8.12.1 本基金投资的前十名证券的发行主体本期受到调查以及处罚的情况的说明**

本基金投资的前十名证券的发行主体在本报告期内没有被监管部门立案调查，在本报告编制日前一年内除宁波银行的发行主体外未受到公开谴责、处罚。

2021 年 8 月 6 日，根据甬银保监罚决字（2021）57 号，宁波银行存在贷款被挪用于缴纳土地款或土地收储、开发贷款支用审核不严、房地产贷款放款和支用环节审核不严、贷款资金违规流入房市、房地产贷款资金回流借款人、票据业务开展不审慎等六项违规行为。根据《中华人民共

和国银行业监督管理法》第四十六条、第四十八条，宁波银保监局对宁波银行罚款人民币 275 万元，并责令该行对相关直接责任人给予纪律处分。

我们认为相关处罚措施对宁波银行的正常经营会产生一定影响，但影响可控。

8.12.2 基金投资的前十名股票超出基金合同规定的备选股票库情况的说明

本基金投资的前十名股票没有超出基金合同规定的备选股票库。

8.12.3 期末其他各项资产构成

单位：人民币元

序号	名称	金额
1	存出保证金	86,722.20
2	应收证券清算款	8,458,516.73
3	应收股利	-
4	应收利息	69,518.31
5	应收申购款	74,296.67
6	其他应收款	-
7	待摊费用	-
8	其他	-
9	合计	8,689,053.91

8.12.4 期末持有的处于转股期的可转换债券明细

本基金本报告期末未持有处于转股期的可转换债券。

8.12.5 期末前十名股票中存在流通受限情况的说明

本基金本报告期末前十名股票中不存在流通受限的股票。

8.12.6 投资组合报告附注的其他文字描述部分

由于四舍五入的原因，分项与合计项之间可能存在尾差。

§9 基金份额持有人信息

9.1 期末基金份额持有人户数及持有人结构

份额单位：份

份额级别	持有人户数 (户)	户均持有的基金份额	持有人结构			
			机构投资者		个人投资者	
			持有份额	占总份额比例	持有份额	占总份额比例
宝盈新价值混合 A	13,992	12,207.54	2,829,371.81	1.66%	167,978,517.66	98.34%
宝盈新价值混合 C	1,873	2,388.74	0.00	0.00%	4,474,109.01	100.00%
合计	15,865	11,048.35	2,829,371.81	1.61%	172,452,626.67	98.39%

注：1、本基金采用分级模式核算，机构/个人投资者持有基金份额占总份额比例的计算中分母采

用各自级别的基金份额来计算。

2、户均持有的基金份额合计数=期末基金份额总额/期末持有人户数合计。

9.2 期末基金管理人的从业人员持有本基金的情况

项目	份额级别	持有份额总数（份）	占基金总份额比例
基金管理人所有从业人员持有本基金	宝盈新价值混合 A	88,038.24	0.0515%
	宝盈新价值混合 C	75.43	0.0017%
	合计	88,113.67	0.0503%

注：分级基金管理人的从业人员持有基金占基金总份额比例的计算中，对下属分级基金，比例的分母采用各自级别的份额，对合计数，比例的分母采用下属分级基金份额的合计数（即期末基金份额总额）。

9.3 期末基金管理人的从业人员持有本开放式基金份额总量区间的情况

项目	份额级别	持有基金份额总量的数量区间（万份）
本公司高级管理人员、基金投资和研究部门负责人持有本开放式基金	宝盈新价值混合 A	0~10
	宝盈新价值混合 C	0
	合计	0~10
本基金基金经理持有本开放式基金	宝盈新价值混合 A	0
	宝盈新价值混合 C	0
	合计	0

§ 10 开放式基金份额变动

单位：份

项目	宝盈新价值混合 A	宝盈新价值混合 C
基金合同生效日（2014 年 4 月 10 日）基金份额总额	433,920,136.81	-
本报告期初基金份额总额	265,187,986.15	5,210,785.89
本报告期基金总申购份额	46,995,015.11	16,073,148.39
减：本报告期基金总赎回份额	141,375,111.79	16,809,825.27
本报告期基金拆分变动份额（份额减少以“-”填列）	-	-
本报告期末基金份额总额	170,807,889.47	4,474,109.01

注：本基金于 2019 年 7 月 1 日起增加收取销售服务费的 C 类收费模式，其对应的基金份额简称为“宝盈新价值混合 C”。

§ 11 重大事件揭示

11.1 基金份额持有人大会决议

报告期内无基金份额持有人大会决议。

11.2 基金管理人、基金托管人的专门基金托管部门的重大人事变动

1、报告期内本基金管理人无重大人事变动。

2、报告期内基金托管人的专门基金托管部门重大人事变动情况如下：自 2021 年 10 月 27 日起，刘波先生不再担任招商银行股份有限公司资产托管部总经理职务。

11.3 涉及基金管理人、基金财产、基金托管业务的诉讼

本报告期内未发生涉及基金管理人、基金财产、基金托管业务的诉讼。

11.4 基金投资策略的改变

本报告期内，本基金管理人的基金投资策略遵循本基金《基金合同》中规定的投资策略，未发生显著改变。

11.5 为基金进行审计的会计师事务所情况

本报告期内未发生改聘会计师事务所情况。本报告期应支付普华永道中天会计师事务所（特殊普通合伙）审计费 70,000.00 元，目前事务所已连续 8 年为本基金提供审计服务。

11.6 管理人、托管人及其高级管理人员受稽查或处罚等情况

在本报告期内，基金管理人、托管人及其高级管理人员未受监管部门稽查或处罚。

11.7 基金租用证券公司交易单元的有关情况

11.7.1 基金租用证券公司交易单元进行股票投资及佣金支付情况

金额单位：人民币元

券商名称	交易单元数量	股票交易		应支付该券商的佣金		备注
		成交金额	占当期股票成交总额的比例	佣金	占当期佣金总量的比例	
方正证券	2	461,547,047.89	33.21%	420,615.75	33.21%	-
中金公司	1	323,328,624.19	23.26%	294,649.79	23.26%	-
国信证券	2	214,908,937.14	15.46%	195,855.60	15.46%	-
东方财富证券	2	145,655,122.95	10.48%	132,739.04	10.48%	-
兴业证券	1	127,665,582.11	9.19%	116,345.82	9.19%	-
申万宏源证券	2	74,735,081.37	5.38%	68,105.39	5.38%	-
光大证券	2	41,723,419.07	3.00%	38,022.59	3.00%	-
华创证券	1	241,725.40	0.02%	220.28	0.02%	-
中信证券	1	-	-	-	-	-
中泰证券	2	-	-	-	-	-
中银国际证券	1	-	-	-	-	-
海通证券	2	-	-	-	-	-
招商证券	1	-	-	-	-	-
东北证券	1	-	-	-	-	-

注：1、基金管理人选择使用基金专用交易席位的证券经营机构的选择标准为：

- (1) 实力雄厚，信誉良好，注册资本不少于 3 亿元人民币。
- (2) 财务状况良好，各项财务指标显示公司经营状况稳定。
- (3) 经营行为规范，最近两年未发生重大违规行为而受到中国证监会处罚。
- (4) 内部管理规范、严格，具备健全的内控制度，并能满足基金运作高度保密的要求。
- (5) 具备基金运作所需的高效、安全的通讯条件，交易设施符合代理本基金进行证券交易的需要，并能为本基金提供全面的信息服务。
- (6) 研究实力较强，有固定的研究机构和专门的研究人员，能及时为本基金提供高质量的咨询服务。

基金管理人根据以上标准进行评估后确定证券经营机构的选择，与被选择的券商签订证券交易席位租用协议。

2、席位变更情况

(1) 租用交易单元情况

本基金本报告期内新租中泰证券上海、深圳交易单元各一个。

(2) 退租交易单元情况

本基金本报告期内无退租交易单元。

11.7.2 基金租用证券公司交易单元进行其他证券投资的情况

金额单位：人民币元

券商名称	债券交易		债券回购交易		权证交易	
	成交金额	占当期债券成交总额的比例	成交金额	占当期债券回购成交总额的比例	成交金额	占当期权证成交总额的比例
方正证券	5,001,571.31	100.00%	-	-	-	-
中金公司	-	-	-	-	-	-
国信证券	-	-	-	-	-	-
东方财富证券	-	-	-	-	-	-
兴业证券	-	-	-	-	-	-
申万宏源证券	-	-	-	-	-	-
光大证券	-	-	-	-	-	-
华创证券	-	-	-	-	-	-
中信证券	-	-	-	-	-	-
中泰证券	-	-	-	-	-	-
中银国际证券	-	-	-	-	-	-
海通证券	-	-	-	-	-	-
招商证券	-	-	-	-	-	-

东北证券	-	-	-	-	-
------	---	---	---	---	---

11.8 其他重大事件

序号	公告事项	法定披露方式	法定披露日期
1	宝盈基金管理有限公司关于参加中国工商银行电子银行基金申购费率优惠活动的公告	上海证券报, 证券日报, 证券时报, 中国证券报, 本基金管理人网站, 中国证监会基金电子披露网站	2021 年 12 月 27 日
2	宝盈基金管理有限公司关于旗下基金参加中国工商银行股份有限公司“2022 倾心回馈”基金定投优惠活动的公告	上海证券报, 证券日报, 证券时报, 中国证券报, 本基金管理人网站, 中国证监会基金电子披露网站	2021 年 12 月 27 日
3	宝盈基金管理有限公司关于旗下基金持有的停牌股票采用指数收益法进行估值的提示性公告	上海证券报, 证券日报, 证券时报, 中国证券报, 本基金管理人网站, 中国证监会基金电子披露网站	2021 年 12 月 8 日
4	宝盈基金管理有限公司关于旗下基金参加国信证券股份有限公司手续费率优惠活动的公告	上海证券报, 证券日报, 证券时报, 中国证券报, 本基金管理人网站, 中国证监会基金电子披露网站	2021 年 12 月 2 日
5	宝盈新价值灵活配置混合型证券投资基金更新招募说明书	本基金管理人网站, 中国证监会基金电子披露网站	2021 年 11 月 10 日
6	宝盈新价值灵活配置混合型证券投资基金(宝盈新价值混合 A 份额)基金产品资料概要(更新)	本基金管理人网站, 中国证监会基金电子披露网站	2021 年 11 月 10 日
7	宝盈新价值灵活配置混合型证券投资基金(宝盈新价值混合 C 份额)基金产品资料概要(更新)	本基金管理人网站, 中国证监会基金电子披露网站	2021 年 11 月 10 日
8	宝盈基金管理有限公司关于北京分公司负责人变更的公告	上海证券报, 证券日报, 证券时报, 中国证券报, 本基金管理人网站, 中国证监会基金电子披露网站	2021 年 10 月 30 日
9	宝盈新价值灵活配置混合型证券投资基金 2021 年第 3 季度报告	本基金管理人网站, 中国证监会基金电子披露网站	2021 年 10 月 27 日
10	宝盈基金管理有限公司旗下 49 只基金 2021 年第 3 季度报告提示性公告	上海证券报, 证券日报, 证券时报, 中国证券报	2021 年 10 月 27 日
11	宝盈基金管理有限公司关于增加宁波银行股份有限公司为旗下部分基金销售机构及参与相关费率优惠的公告	上海证券报, 证券日报, 证券时报, 中国证券报, 本基金管理人网站, 中国证监会基金电子披露网站	2021 年 10 月 22 日
12	宝盈基金管理有限公司关于新增北京创金启富基金销售有限公司为旗下基金代销机构及参与相关费率优惠活动的公告	上海证券报, 证券日报, 证券时报, 中国证券报, 本基金管理人网站, 中国证监会基金电子披露网站	2021 年 9 月 30 日

13	宝盈基金管理有限公司关于新增奕丰金融为旗下部分基金代销机构及参与相关费率优惠活动的公告	上海证券报, 证券时报, 中国证券报, 本基金管理人网站, 中国证监会基金电子披露网站	2021 年 9 月 30 日
14	宝盈基金管理有限公司关于新增基煜基金为旗下部分基金代销机构及参与相关费率优惠活动的公告	上海证券报, 证券时报, 中国证券报, 本基金管理人网站, 中国证监会基金电子披露网站	2021 年 9 月 23 日
15	宝盈基金管理有限公司关于增加上海万得基金销售有限公司为旗下部分基金代销机构及参与相关费率优惠活动的公告	上海证券报, 证券日报, 证券时报, 中国证券报, 本基金管理人网站, 中国证监会基金电子披露网站	2021 年 9 月 8 日
16	宝盈基金管理有限公司关于新增招商银行股份有限公司招赢通平台销售旗下部分基金的公告	上海证券报, 证券日报, 证券时报, 中国证券报, 本基金管理人网站, 中国证监会基金电子披露网站	2021 年 9 月 8 日
17	宝盈基金管理有限公司关于增加西部证券股份有限公司为旗下基金代销机构及参与相关费率优惠活动的公告	上海证券报, 证券日报, 证券时报, 中国证券报, 本基金管理人网站, 中国证监会基金电子披露网站	2021 年 9 月 3 日
18	宝盈基金管理有限公司关于新增众惠基金销售有限公司为旗下基金代销机构及参与相关费率优惠活动的公告	上海证券报, 证券日报, 证券时报, 中国证券报, 本基金管理人网站, 中国证监会基金电子披露网站	2021 年 9 月 3 日
19	宝盈基金管理有限公司关于宣信普泽(北京)基金销售有限公司为旗下基金代销机构及参与相关费率优惠活动的公告	上海证券报, 证券日报, 证券时报, 中国证券报, 本基金管理人网站, 中国证监会基金电子披露网站	2021 年 9 月 3 日
20	宝盈新价值灵活配置混合型证券投资基金 2021 年中期报告	本基金管理人网站, 中国证监会基金电子披露网站	2021 年 8 月 31 日
21	宝盈基金管理有限公司旗下 48 只基金 2021 年中期报告提示性公告	上海证券报, 证券日报, 证券时报, 中国证券报	2021 年 8 月 31 日
22	宝盈基金管理有限公司关于增加上海利得基金销售有限公司为旗下部分基金代销机构及参与相关费率优惠活动的公告	上海证券报, 证券日报, 证券时报, 中国证券报, 本基金管理人网站, 中国证监会基金电子披露网站	2021 年 8 月 18 日
23	宝盈基金管理有限公司关于新增腾安基金为旗下部分基金代销机构及参与相关费率优惠活动的公告	上海证券报, 证券日报, 证券时报, 中国证券报, 本基金管理人网站, 中国证监会基金电子披露网站	2021 年 8 月 18 日
24	宝盈基金管理有限公司关于旗下基金参加长城证券股份有限公司手续费率优惠活动的公告	上海证券报, 证券日报, 证券时报, 中国证券报, 本基金管理人网站, 中国证监会基金电子披露网站	2021 年 8 月 16 日

25	宝盈基金管理有限公司关于新增财咨道信息技术有限公司为旗下基金代销机构及参与相关费率优惠活动的公告	上海证券报, 证券日报, 证券时报, 中国证券报, 本基金管理人网站, 中国证监会基金电子披露网站	2021 年 8 月 13 日
26	宝盈基金管理有限公司关于新增上海爱建基金销售有限公司为旗下基金代销机构及参与相关费率优惠活动的公告	上海证券报, 证券日报, 证券时报, 中国证券报, 本基金管理人网站, 中国证监会基金电子披露网站	2021 年 8 月 13 日
27	宝盈基金管理有限公司关于旗下基金参加招商证券股份有限公司手续费率优惠活动的公告	上海证券报, 证券日报, 证券时报, 中国证券报, 本基金管理人网站, 中国证监会基金电子披露网站	2021 年 8 月 13 日
28	宝盈新价值灵活配置混合型证券投资基金 2021 年第 2 季度报告	本基金管理人网站, 中国证监会基金电子披露网站	2021 年 7 月 21 日
29	宝盈基金管理有限公司关于设立北京分公司的公告	上海证券报, 证券日报, 证券时报, 中国证券报, 本基金管理人网站, 中国证监会基金电子披露网站	2021 年 7 月 21 日
30	宝盈基金管理有限公司旗下 48 只基金 2021 年第 2 季度报告提示性公告	上海证券报, 证券日报, 证券时报, 中国证券报	2021 年 7 月 21 日
31	宝盈基金管理有限公司关于旗下基金参加交通银行股份有限公司基金申购及定期定额投资手续费率优惠活动的公告	上海证券报, 证券日报, 证券时报, 中国证券报, 本基金管理人网站, 中国证监会基金电子披露网站	2021 年 6 月 29 日
32	宝盈基金管理有限公司关于增加江苏汇林保大基金销售有限公司为旗下部分基金代销机构及参与相关费率优惠活动的公告	上海证券报, 证券日报, 证券时报, 中国证券报, 本基金管理人网站, 中国证监会基金电子披露网站	2021 年 5 月 21 日
33	宝盈新价值灵活配置混合型证券投资基金 2021 年第 1 季度报告	本基金管理人网站, 中国证监会基金电子披露网站	2021 年 4 月 22 日
34	宝盈基金管理有限公司旗下 46 只基金 2021 年第 1 季度报告提示性公告	上海证券报, 证券日报, 证券时报, 中国证券报	2021 年 4 月 22 日
35	宝盈基金管理有限公司关于新增北京度小满基金销售有限公司为旗下基金代销机构及参与相关费率优惠活动的公告	上海证券报, 证券日报, 证券时报, 中国证券报, 本基金管理人网站, 中国证监会基金电子披露网站	2021 年 4 月 16 日
36	宝盈基金管理有限公司关于旗下部分基金修改基金合同、托管协议有关条款的公告	上海证券报, 证券日报, 证券时报, 中国证券报, 本基金管理人网站, 中国证监会基金电子披露网站	2021 年 4 月 15 日
37	宝盈基金管理有限公司关于新增玄元保险代理有限公司为旗下基	上海证券报, 证券日报, 证券时报, 中国证券报, 本基金管理人	2021 年 4 月 13 日

	金代销机构及参与相关费率优惠活动的公告	网站, 中国证监会基金电子披露网站	
38	宝盈新价值灵活配置混合型证券投资基金 2020 年年度报告	本基金管理人网站, 中国证监会基金电子披露网站	2021 年 3 月 31 日
39	宝盈基金管理有限公司旗下 45 只基金 2020 年年度报告提示性公告	上海证券报, 证券日报, 证券时报, 中国证券报	2021 年 3 月 31 日
40	宝盈基金管理有限公司关于增加中国中金财富证券有限公司为旗下部分基金代销机构及参与相关费率优惠活动的公告	中国证券报, 本基金管理人网站, 中国证监会基金电子披露网站	2021 年 3 月 25 日
41	宝盈基金管理有限公司关于增加中邮证券股份有限公司为旗下基金代销机构及参与相关费率优惠活动的公告	上海证券报, 证券日报, 证券时报, 中国证券报, 本基金管理人网站, 中国证监会基金电子披露网站	2021 年 3 月 19 日
42	宝盈基金管理有限公司关于旗下基金参加国泰君安证券股份有限公司手续费率优惠活动的公告	上海证券报, 证券日报, 证券时报, 中国证券报, 本基金管理人网站, 中国证监会基金电子披露网站	2021 年 2 月 4 日
43	宝盈基金管理有限公司关于新增中信期货有限公司为旗下基金代销机构及参与相关费率优惠活动的公告	上海证券报, 证券日报, 证券时报, 中国证券报, 本基金管理人网站, 中国证监会基金电子披露网站	2021 年 2 月 4 日
44	宝盈基金管理有限公司关于网上直销平台“招商银行一网通”渠道费率优惠的公告	上海证券报, 证券日报, 证券时报, 中国证券报, 本基金管理人网站, 中国证监会基金电子披露网站	2021 年 1 月 29 日
45	宝盈新价值灵活配置混合型证券投资基金 2020 年第 4 季度报告	本基金管理人网站, 中国证监会基金电子披露网站	2021 年 1 月 22 日
46	宝盈基金管理有限公司旗下 45 只基金 2020 年第 4 季度报告提示性公告	上海证券报, 证券日报, 证券时报, 中国证券报	2021 年 1 月 22 日
47	宝盈新价值灵活配置混合型证券投资基金(宝盈新价值混合 A 份额)基金产品资料概要(更新)	本基金管理人网站, 中国证监会基金电子披露网站	2021 年 1 月 7 日
48	宝盈新价值灵活配置混合型证券投资基金(宝盈新价值混合 C 份额)基金产品资料概要(更新)	本基金管理人网站, 中国证监会基金电子披露网站	2021 年 1 月 7 日
49	宝盈新价值灵活配置混合型证券投资基金更新招募说明书	本基金管理人网站, 中国证监会基金电子披露网站	2021 年 1 月 7 日
50	宝盈新价值灵活配置混合型证券投资基金基金经理变更公告	中国证券报, 本基金管理人网站, 中国证监会基金电子披露网站	2021 年 1 月 6 日

§ 12 影响投资者决策的其他重要信息

12.1 报告期内单一投资者持有基金份额比例达到或超过 20%的情况

本基金本报告期内无单一投资者持有基金份额比例达到或超过 20%的情况。

12.2 影响投资者决策的其他重要信息

本基金本报告期无影响投资者决策的其他重要信息。

§ 13 备查文件目录

13.1 备查文件目录

中国证监会批准宝盈新价值灵活配置混合型证券投资基金设立的文件。

《宝盈新价值灵活配置混合型证券投资基金基金合同》。

《宝盈新价值灵活配置混合型证券投资基金托管协议》。

法律意见书。

基金管理人业务资格批件、营业执照。

基金托管人业务资格批件、营业执照。

中国证监会要求的其他文件。

13.2 存放地点

基金管理人办公地址：广东省深圳市福田区福华一路 115 号投行大厦 10 层

基金托管人办公地址：广东省深圳市深南大道 7088 号招商银行大厦

13.3 查阅方式

上述备查文件文本分别存放在基金管理人和基金托管人的办公场所，在办公时间内基金持有人可免费查阅。

宝盈基金管理有限公司

2022 年 3 月 30 日