

华泰柏瑞激励动力灵活配置混合型证券投资 基金 2021 年年度报告

2021 年 12 月 31 日

基金管理人：华泰柏瑞基金管理有限公司

基金托管人：中国银行股份有限公司

送出日期：2022 年 3 月 31 日

§ 1 重要提示及目录

1.1 重要提示

基金管理人的董事会及董事保证本报告所载资料不存在虚假记载、误导性陈述或重大遗漏，并对其内容的真实性、准确性和完整性承担个别及连带的法律责任。本年度报告已经三分之二以上独立董事签字同意，并由董事长签发。

基金托管人中国银行股份有限公司根据本基金合同规定，于 2022 年 3 月 30 日复核了本报告中的财务指标、净值表现、利润分配情况、财务会计报告、投资组合报告等内容，保证复核内容不存在虚假记载、误导性陈述或者重大遗漏。

基金管理人承诺以诚实信用、勤勉尽责的原则管理和运用基金资产，但不保证基金一定盈利。

基金的过往业绩并不代表其未来表现。投资有风险，投资者在作出投资决策前应仔细阅读本基金的招募说明书及其更新。

本年度报告财务资料已经审计，普华永道中天会计师事务所（特殊普通合伙）为本基金出具了无保留意见的审计报告。

本报告期自 2021 年 1 月 1 日起至 2021 年 12 月 31 日止。

1.2 目录

§ 1 重要提示及目录	2
1.1 重要提示.....	2
1.2 目录.....	3
§ 2 基金简介	5
2.1 基金基本情况.....	5
2.2 基金产品说明.....	5
2.3 基金管理人和基金托管人.....	5
2.4 信息披露方式.....	6
2.5 其他相关资料.....	6
§ 3 主要财务指标、基金净值表现及利润分配情况	6
3.1 主要会计数据和财务指标.....	6
3.2 基金净值表现.....	8
3.3 过去三年基金的利润分配情况.....	11
§ 4 管理人报告	11
4.1 基金管理人及基金经理情况.....	11
4.2 管理人对报告期内本基金运作合规守信情况的说明.....	14
4.3 管理人对报告期内公平交易情况的专项说明.....	14
4.4 管理人对报告期内基金的投资策略和业绩表现的说明.....	16
4.5 管理人对宏观经济、证券市场及行业走势的简要展望.....	17
4.6 管理人内部有关本基金的监察稽核工作情况.....	18
4.7 管理人对报告期内基金估值程序等事项的说明.....	19
4.8 管理人对报告期内基金利润分配情况的说明.....	19
4.9 报告期内管理人对本基金持有人数或基金资产净值预警情形的说明.....	19
§ 5 托管人报告	19
5.1 报告期内本基金托管人合规守信情况声明.....	19
5.2 托管人对报告期内本基金投资运作合规守信、净值计算、利润分配等情况的说明.....	20
5.3 托管人对本年度报告中财务信息等内容的真实、准确和完整发表意见.....	20
§ 6 审计报告	20
6.1 审计报告基本信息.....	20
6.2 审计报告的基本内容.....	20
§ 7 年度财务报表	22
7.1 资产负债表.....	22
7.2 利润表.....	23
7.3 所有者权益（基金净值）变动表.....	24
7.4 报表附注.....	26
§ 8 投资组合报告	58

8.1 期末基金资产组合情况.....	58
8.2 报告期末按行业分类的股票投资组合.....	59
8.3 期末按公允价值占基金资产净值比例大小排序的所有股票投资明细.....	59
8.4 报告期内股票投资组合的重大变动.....	63
8.5 期末按债券品种分类的债券投资组合.....	70
8.6 期末按公允价值占基金资产净值比例大小排序的前五名债券投资明细.....	70
8.7 期末按公允价值占基金资产净值比例大小排序的所有资产支持证券投资明细.....	70
8.8 报告期末按公允价值占基金资产净值比例大小排序的前五名贵金属投资明细.....	70
8.9 期末按公允价值占基金资产净值比例大小排序的前五名权证投资明细.....	70
8.10 报告期末本基金投资的股指期货交易情况说明.....	71
8.11 报告期末本基金投资的国债期货交易情况说明.....	71
8.12 投资组合报告附注.....	71
§ 9 基金份额持有人信息.....	72
9.1 期末基金份额持有人户数及持有人结构.....	72
9.2 期末基金管理人的从业人员持有本基金的情况.....	72
9.3 期末基金管理人的从业人员持有本开放式基金份额总量区间情况.....	73
9.4 期末兼任私募资产管理计划投资经理的基金经理本人及其直系亲属持有本人管理的产品情况.....	73
§ 10 开放式基金份额变动.....	73
§ 11 重大事件揭示.....	74
11.1 基金份额持有人大会决议.....	74
11.2 基金管理人、基金托管人的专门基金托管部门的重大人事变动.....	74
11.3 涉及基金管理人、基金财产、基金托管业务的诉讼.....	74
11.4 基金投资策略的改变.....	74
11.5 为基金进行审计的会计师事务所情况.....	74
11.6 管理人、托管人及其高级管理人员受稽查或处罚等情况.....	74
11.7 基金租用证券公司交易单元的有关情况.....	74
11.8 其他重大事件.....	78
§ 12 影响投资者决策的其他重要信息.....	81
12.1 报告期内单一投资者持有基金份额比例达到或超过 20%的情况.....	81
12.2 影响投资者决策的其他重要信息.....	81
§ 13 备查文件目录.....	81
13.1 备查文件目录.....	81
13.2 存放地点.....	82
13.3 查阅方式.....	82

§ 2 基金简介

2.1 基金基本情况

基金名称	华泰柏瑞激励动力灵活配置混合型证券投资基金	
基金简称	华泰柏瑞激励动力混合	
基金主代码	001815	
基金运作方式	契约型开放式	
基金合同生效日	2015 年 10 月 28 日	
基金管理人	华泰柏瑞基金管理有限公司	
基金托管人	中国银行股份有限公司	
报告期末基金份额总额	220,297,269.92 份	
基金合同存续期	不定期	
下属分级基金的基金简称	华泰柏瑞激励动力混合 A	华泰柏瑞激励动力混合 C
下属分级基金的交易代码	001815	002082
报告期末下属分级基金的份额总额	163,062,886.34 份	57,234,383.58 份

2.2 基金产品说明

投资目标	通过深入研究，本基金主要投资于已实施或将实施激励机制的优质上市公司的证券，以获得激励机制对公司业绩长期的促进，力争为投资者创造高于业绩比较基准的投资回报。
投资策略	本基金为灵活配置混合型基金，基金管理人将跟踪宏观经济变量和国家财政、税收和货币政策等指标，判断经济周期的阶段和未来经济发展的趋势，研究预测宏观经济和国家政策等因素对证券市场的影响，分析比较股票、债券等市场和不同金融工具的风险收益特征，估计各子资产类的相关性矩阵，并在此基础上确定基金资产在各类别资产间的分配比例。
业绩比较基准	沪深 300 指数收益率×70%+上证国债指数收益率×30%
风险收益特征	本基金为混合型基金，其预期风险与预期收益高于债券型基金与货币市场基金，低于股票型基金。

2.3 基金管理人和基金托管人

项目	基金管理人	基金托管人
名称	华泰柏瑞基金管理有限公司	中国银行股份有限公司
信息披露负责人	姓名	刘万方
	联系电话	021-38601777
	电子邮箱	cs4008880001@huatai-pb.com
客户服务电话	400-888-0001	95566
传真	021-38601799	010-66594942
注册地址	上海市浦东新区民生路 1199 弄上海证大五道口广场 1 号 17 层	北京市西城区复兴门内大街 1 号

办公地址	上海市浦东新区民生路 1199 弄上海证大五道口广场 1 号 17 层	北京市西城区复兴门内大街 1 号
邮政编码	200135	100818
法定代表人	贾波	刘连舸

2.4 信息披露方式

本基金选定的信息披露报纸名称	中国证券报
登载基金年度报告正文的管理人互联网网址	http://www.huatai-pb.com
基金年度报告备置地点	上海市浦东新区民生路 1199 弄证大五道口广场 1 号楼 17 层及基金托管人住所

2.5 其他相关资料

项目	名称	办公地址
会计师事务所	普华永道中天会计师事务所（特殊普通合伙）	中国上海市黄浦区湖滨路 202 号领展企业广场 2 座普华永道中心 11 楼
注册登记机构	华泰柏瑞基金管理有限公司	上海市浦东新区民生路 1199 弄上海证大五道口广场 1 号 17 层

§ 3 主要财务指标、基金净值表现及利润分配情况

3.1 主要会计数据和财务指标

金额单位：人民币元

3.1.1 期间数据和指标	2021 年		2020 年		2019 年	
	华泰柏瑞激励动力混合 A	华泰柏瑞激励动力混合 C	华泰柏瑞激励动力混合 A	华泰柏瑞激励动力混合 C	华泰柏瑞激励动力混合 A	华泰柏瑞激励动力混合 C
本期已实现收益	-96,424,585.69	-10,622,100.46	33,838,701.16	-1,964,052.01	12,550,480.88	33,545.05
本期利润	-168,669,279.53	-30,063,815.93	59,572,901.69	21,157,967.84	21,382,050.25	50,222.78
加权平均基金份额本期利润	-0.8422	-0.5911	1.2284	1.2711	0.6579	0.6053
本期	-23.20%	-14.77%	47.86%	40.61%	48.20%	40.08%

加权平均净值利润率						
本期基金份额净值增长率	-1.03%	-1.21%	97.96%	97.44%	55.72%	54.64%
3.1.2 期末数据和指标	2021 年末		2020 年末		2019 年末	
期末可供分配利润	226,925,182.85	93,916,153.41	68,413,172.76	70,595,025.32	17,424,776.44	53,002.49
期末可供分配基金份额利润	1.3916	1.6409	1.3666	1.6205	0.5856	0.7601
期末基金资产净值	517,909,757.95	200,953,859.60	160,623,177.99	154,839,683.49	48,239,639.84	125,529.09
期末基金份额净值	3.176	3.511	3.209	3.554	1.621	1.800
3.1.3 累计期末指标	2021 年末		2020 年末		2019 年末	
基金份额累计净值增长率	232.82%	265.74%	236.28%	270.22%	69.87%	87.50%

注：1、上述基金业绩指标不包括持有人认购或交易基金的各项费用，计入费用后实际收益水平要低于所列数字。

2、本期已实现收益指基金本期利息收入、投资收益、其他收入（不含公允价值变动收益）扣除相关费用后的余额，本期利润为本期已实现收益加上本期公允价值变动收益。

3、对期末可供分配利润，采用期末资产负债表中未分配利润与未分配利润中已实现部分的孰低数。

3.2 基金净值表现

3.2.1 基金份额净值增长率及其与同期业绩比较基准收益率的比较

华泰柏瑞激励动力混合 A

阶段	份额净值增长率①	份额净值增长率标准差②	业绩比较基准收益率③	业绩比较基准收益率标准差④	①-③	②-④
过去三个月	-11.09%	1.31%	1.41%	0.56%	-12.50%	0.75%
过去六个月	-21.27%	1.85%	-2.98%	0.72%	-18.29%	1.13%
过去一年	-1.03%	1.92%	-2.12%	0.82%	1.09%	1.10%
过去三年	205.09%	1.67%	48.54%	0.90%	156.55%	0.77%
过去五年	222.82%	1.58%	42.40%	0.84%	180.42%	0.74%
自基金合同生效起至今	232.82%	1.43%	37.17%	0.87%	195.65%	0.56%

华泰柏瑞激励动力混合 C

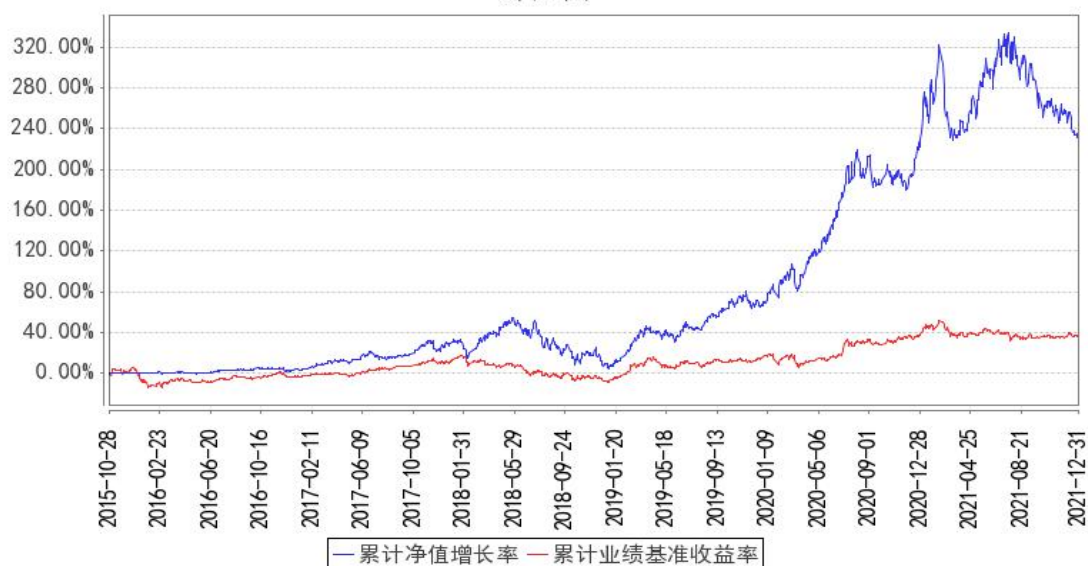
阶段	份额净值增长率①	份额净值增长率标准差②	业绩比较基准收益率③	业绩比较基准收益率标准差④	①-③	②-④
过去三个月	-11.14%	1.31%	1.41%	0.56%	-12.55%	0.75%

过去六个月	-21.35%	1.86%	-2.98%	0.72%	-18.37%	1.14%
过去一年	-1.21%	1.92%	-2.12%	0.82%	0.91%	1.10%
过去三年	201.63%	1.67%	48.54%	0.90%	153.09%	0.77%
过去五年	216.70%	1.58%	42.40%	0.84%	174.30%	0.74%
自基金合同生效起 至今	265.74%	1.47%	33.90%	0.87%	231.84%	0.60%

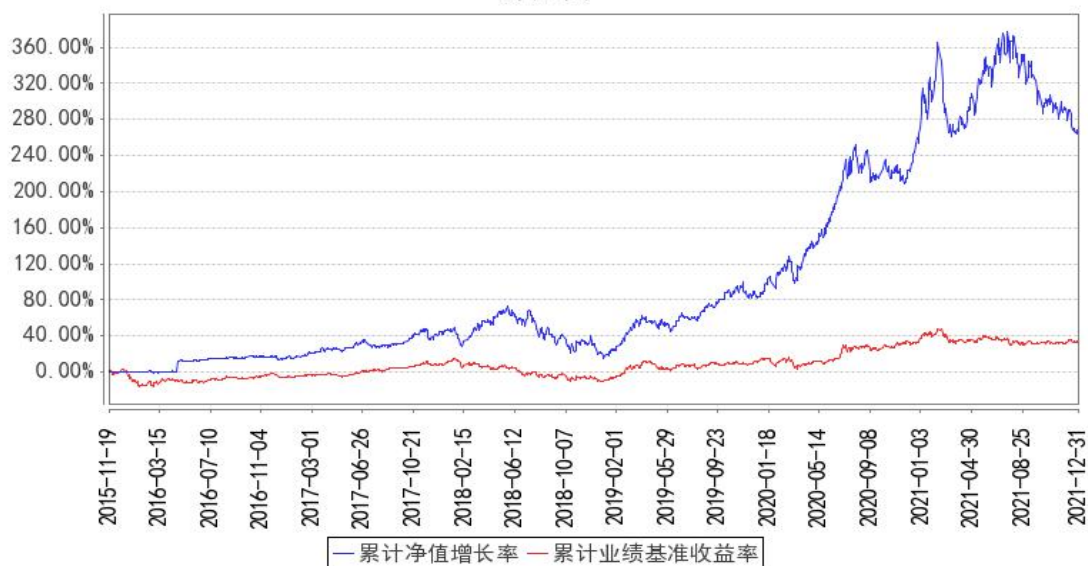
注：本基金于 2015 年 11 月 19 日新增 c 类份额，上述 C 级指标计算日期为 2015 年 11 月 19 日至 2021 年 12 月 31 日。

3.2.2 自基金合同生效以来基金份额累计净值增长率变动及其与同期业绩比较基准收益率变动的比较

华泰柏瑞激励动力混合A累计净值增长率与同期业绩比较基准收益率的历史走势对比图



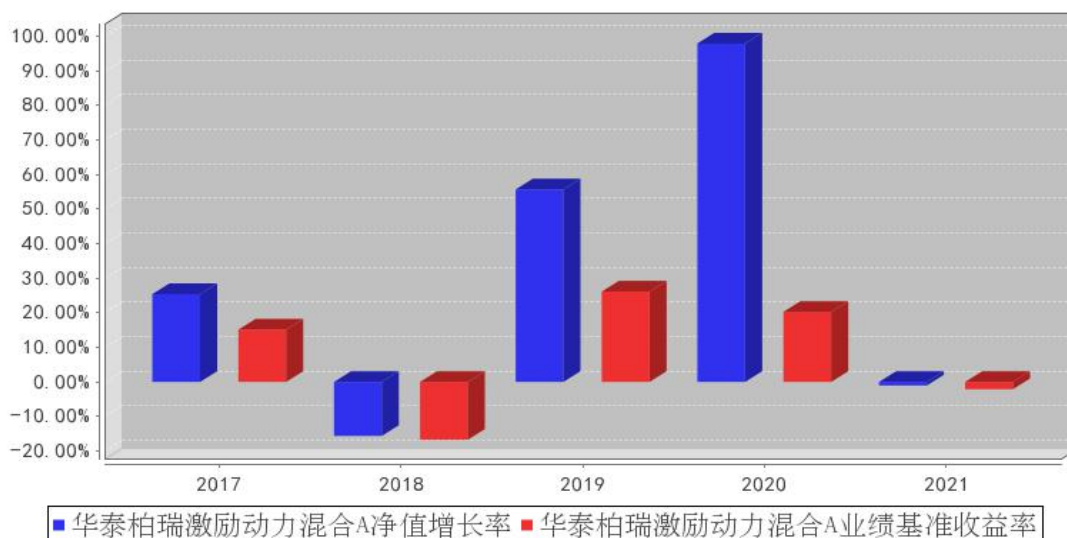
华泰柏瑞激励动力混合C累计净值增长率与同期业绩比较基准收益率的历史走势对比图



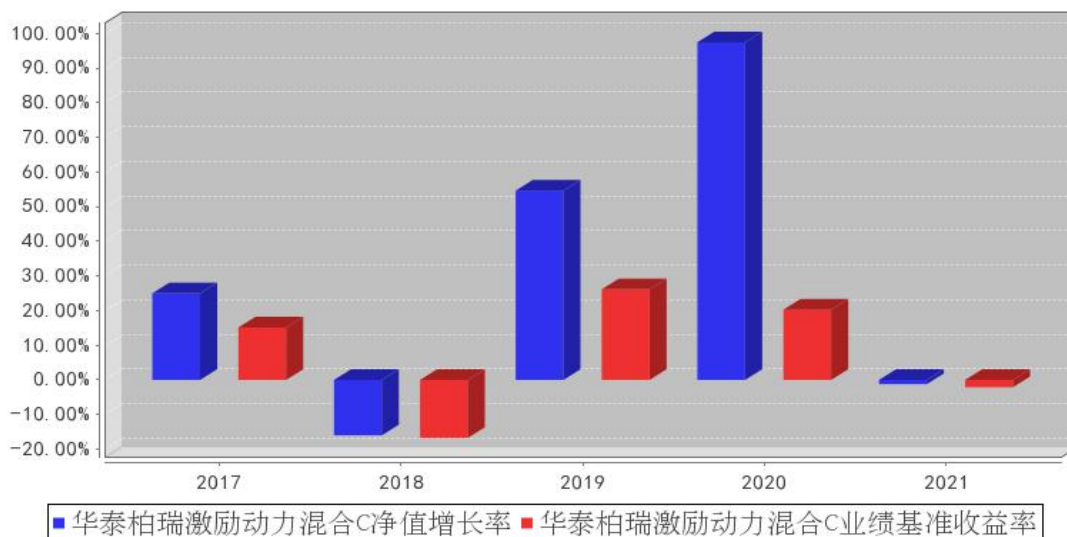
注：A级图示日期为2015年10月28日至2021年12月31日。C级图示日期为2015年11月19日至2021年12月31日。

3.2.3 过去五年基金每年净值增长率及其与同期业绩比较基准收益率的比较

华泰柏瑞激励动力混合A基金每年净值增长率与同期业绩比较基准收益率的对比图



华泰柏瑞激励动力混合C基金每年净值增长率与同期业绩比较基准收益率的对比图



3.3 过去三年基金的利润分配情况

注：无。

§ 4 管理人报告

4.1 基金管理人及基金经理情况

4.1.1 基金管理人及其管理基金的经验

本基金管理人为华泰柏瑞基金管理有限公司。华泰柏瑞基金管理有限公司是经中国证监会批准，于2004年11月18日成立的合资基金管理公司，注册资本为2亿元人民币。目前的股东构成为华泰证券股份有限公司、柏瑞投资有限责任公司（原AIGGIC）和苏州新区高新技术产业股份有限公司，出资比例分别为49%、49%和2%。目前公司旗下管理华泰柏瑞盛世中国混合型证券投资基金、华泰柏瑞金字塔稳本增利债券型证券投资基金、上证红利交易型开放式指数证券投资基金、华泰柏瑞积极成长混合型证券投资基金、华泰柏瑞价值增长混合型证券投资基金、华泰柏瑞货币市场证券投资基金、华泰柏瑞行业领先混合型证券投资基金、华泰柏瑞量化先行混合型证券投资基金、华泰柏瑞亚洲领导企业混合型证券投资基金、上证中小盘交易型开放式指数证券投资基金、华泰柏瑞上证中小盘交易型开放式指数证券投资基金联接基金、华泰柏瑞信用增利债券型证券投资基金、华泰柏瑞沪深300交易型开放式指数证券投资基金、华泰柏瑞沪深300交易型开放式指数证券投资基金联接基金、华泰柏瑞稳健收益债券型证券投资基金、华泰柏瑞量化增强混合型证券投资基金、华泰柏瑞丰盛纯债债券型证券投资基金、华泰柏瑞季季红债券型证券投资基金、华泰柏瑞创新升级混合型证券投资基金、华泰柏瑞量化优选灵活配置混合型证券投资基金、华泰柏

瑞创新动力灵活配置混合型证券投资基金、华泰柏瑞量化驱动灵活配置混合型证券投资基金、华泰柏瑞积极优选股票型证券投资基金、华泰柏瑞新利灵活配置混合型证券投资基金、华泰柏瑞中证 500 交易型开放式指数证券投资基金、华泰柏瑞中证 500 交易型开放式指数证券投资基金联接基金、华泰柏瑞消费成长灵活配置混合型证券投资基金、华泰柏瑞量化智慧灵活配置混合型证券投资基金、华泰柏瑞健康生活灵活配置混合型证券投资基金、华泰柏瑞量化绝对收益策略定期开放混合型发起式证券投资基金、华泰柏瑞交易型货币市场基金、华泰柏瑞激励动力灵活配置混合型证券投资基金、华泰柏瑞精选回报灵活配置混合型证券投资基金、华泰柏瑞量化对冲稳健收益定期开放混合型发起式证券投资基金、华泰柏瑞天添宝货币市场基金、华泰柏瑞多策略灵活配置混合型证券投资基金、华泰柏瑞新经济沪港深灵活配置混合型证券投资基金、华泰柏瑞鼎利灵活配置混合型证券投资基金、华泰柏瑞享利灵活配置混合型证券投资基金、华泰柏瑞量化创优灵活配置混合型证券投资基金、华泰柏瑞生物医药灵活配置混合型证券投资基金、华泰柏瑞富利灵活配置混合型证券投资基金、华泰柏瑞量化阿尔法灵活配置混合型证券投资基金、华泰柏瑞港股通量化灵活配置混合型证券投资基金、华泰柏瑞战略新兴产业混合型证券投资基金、华泰柏瑞新金融地产灵活配置混合型证券投资基金、华泰柏瑞 MSCI 中国 A 股国际通交易型开放式指数基金、华泰柏瑞医疗健康混合型证券投资基金、华泰柏瑞 MSCI 中国 A 股国际通指数基金联接基金、华泰柏瑞中证红利低波动交易型开放式指数证券投资基金、华泰柏瑞量化明选混合型证券投资基金、华泰柏瑞基本面智选混合型证券投资基金、华泰柏瑞中证红利低波动交易型开放式指数证券投资基金联接基金、华泰柏瑞锦泰一年定期开放债券型证券投资基金、华泰柏瑞中证科技 100 交易型开放式指数证券投资基金、华泰柏瑞益通三个月定期开放债券型发起式证券投资基金、华泰柏瑞研究精选混合型证券投资基金、华泰柏瑞景气回报一年持有期混合型证券投资基金、华泰柏瑞锦兴 39 个月定期开放债券型证券投资基金、华泰柏瑞锦瑞债券型证券投资基金、华泰柏瑞益商一年定期开放债券型发起式证券投资基金、华泰柏瑞中证科技 100 交易型开放式指数证券投资基金联接基金、华泰柏瑞质量成长混合型证券投资基金、华泰柏瑞行业精选混合型证券投资基金、华泰柏瑞鸿利中短债债券型证券投资基金、华泰柏瑞景气优选混合型证券投资基金、华泰柏瑞品质优选混合型证券投资基金、华泰柏瑞景利混合型证券投资基金、华泰柏瑞优势领航混合型证券投资基金、华泰柏瑞上证科创板 50 成份交易型开放式指数证券投资基金、华泰柏瑞锦乾债券型证券投资基金、华泰柏瑞量化创盈混合型证券投资基金、华泰柏瑞成长智选混合型证券投资基金、华泰柏瑞中证光伏产业交易型开放式指数证券投资基金、华泰柏瑞量化创享混合型证券投资基金、华泰柏瑞中证港股通 50 交易型开放式指数证券投资基金、华泰柏瑞质量领先混合型证券投资基金、华泰柏瑞中证沪港深互联网交易型开放式指数证券投资基金、华泰柏瑞中证智能汽车主题交易型开

放式指数证券投资基金、华泰柏瑞中证动漫游戏交易型开放式指数证券投资基金、华泰柏瑞中证稀土产业交易型开放式指数证券投资基金、华泰柏瑞品质成长混合型证券投资基金、华泰柏瑞上证科创板 50 成份交易型开放式指数证券投资基金联接基金、华泰柏瑞中证 1000 交易型开放式指数证券投资基金、华泰柏瑞质量精选混合型证券投资基金、华泰柏瑞中证物联网主题交易型开放式指数证券投资基金、华泰柏瑞港股通时代机遇混合型证券投资基金、华泰柏瑞南方东英恒生科技指数交易型开放式指数证券投资基金、华泰柏瑞行业严选混合型证券投资基金、华泰柏瑞中证企业核心竞争力 50 交易型开放式指数证券投资基金、华泰柏瑞中证沪港深创新药产业交易型开放式指数证券投资基金、华泰柏瑞远见智选混合型证券投资基金、华泰柏瑞中证全指医疗保健设备与服务交易型开放式指数证券投资基金、华泰柏瑞中证光伏产业交易型开放式指数证券投资基金联接基金、华泰柏瑞恒利混合型证券投资基金、华泰柏瑞景气成长混合型证券投资基金、华泰柏瑞创业板科技交易型开放式指数证券投资基金、华泰柏瑞中证港股通 50 交易型开放式指数证券投资基金发起式联接基金、华泰柏瑞锦元债券型证券投资基金、华泰柏瑞上证红利交易型开放式指数证券投资基金联接基金、华泰柏瑞中证沪港深品牌消费 50 交易型开放式指数证券投资基金、华泰柏瑞中证 500 增强策略交易型开放式指数证券投资基金、华泰柏瑞中证稀土产业交易型开放式指数证券投资基金发起式联接基金。截至 2021 年 12 月 31 日，公司基金管理规模为 2443.87 亿元。

4.1.2 基金经理（或基金经理小组）及基金经理助理简介

姓名	职务	任本基金的基金经理（助理）期限		证券从业年限	说明
		任职日期	离任日期		
沈雪峰	总经理助理、本基金的基金经理	2020 年 6 月 30 日	-	28 年	上海财经大学经济学硕士。28 年证券基金行业从业经验。曾任安徽省国际信托投资公司投资银行部、股票自营部投资经理；华安基金管理有限公司研究员；华富基金管理有限公司投研部副总监、基金经理；华安基金管理有限公司基金经理；华泰柏瑞基金管理有限公司基金经理、投资部总监、专户投资部总监，2020 年 5 月起任公司总经理助理。2020 年 6 月起任华泰柏瑞激励动力灵活配置混合型证券投资基金的基金经理。2020 年 8 月起任华泰柏瑞品质优选混合型证券投资基金的基金经理。2020 年 9 月起任华泰柏瑞优势领航混合型证券投资基金的基金经理。2021 年 3 月起任华泰柏瑞品质成长混合型证券投资基金的基金经理。

注：证券从业的含义遵从行业协会《证券业从业人员资格管理办法》的相关规定。任职日期和离任日期指基金管理公司作出决定之日。

4.1.3 期末兼任私募资产管理计划投资经理的基金经理同时管理的产品情况

姓名	产品类型	产品数量（只）	资产净值（元）	任职时间
沈雪峰	公募基金	4	6,495,337,638.72	2020年06月30日
	私募资产管理计划	5	3,292,070,847.38	2016年08月15日
	其他组合	-	-	-
	合计	9	9,787,408,486.10	-

注：基金经理报告期内兼任私募资产管理计划投资经理但报告期末已离任的产品共 2 只，分别于 2021 年 7 月 15 日离任集合资产管理计划、2021 年 2 月 13 日离任单一资产管理计划。

4.1.4 基金经理薪酬机制

兼任基金经理所管理的私募资产管理计划浮动管理费或产品业绩不直接与兼任基金经理薪酬激励挂钩，公司会根据实际情况对兼任基金经理的公募产品及所管理的私募资产管理计划分别进行考核，并依据考核结果对薪酬激励进行评定和调整。

4.2 管理人对报告期内本基金运作合规守信情况的说明

本报告期内，本基金管理人严格遵守《中华人民共和国证券法》、《中华人民共和国证券投资基金法》、《公开募集证券投资基金运作管理办法》及其他相关法律、法规的规定以及本基金的《基金合同》的约定，在严格控制风险的基础上，忠实履行基金管理职责，为基金份额持有人谋求最大利益。在本报告期内，基金投资管理符合有关法律、法规的规定及基金合同的约定，不存在损害基金份额持有人利益的行为。

4.3 管理人对报告期内公平交易情况的专项说明

4.3.1 公平交易制度和控制方法

报告期内，本基金管理人根据《证券投资基金管理公司公平交易制度指导意见》的要求，建立了科学完善的公平交易管理制度，从事前、事中和事后等环节严格控制不同基金之间可能发生的利益输送。投资部和研究部通过规范的决策流程公平对待不同投资组合。交易部对投资指令的合规性、有效性及合理性进行独立审核，对于场内交易的非组合指令启用投资管理系统中的公平交易模块；对于场外交易按照时间优先价格优先的原则公平对待不同帐户。风险管理部对报告期内的交易进行日常监控和分析评估，同时对投资组合的交易价差在不同时间窗（如日内、3日、5日）下进行分析，综合判断各基金之间是否存在不公平交易或利益输送的可能，确保公平交易的实施。

4.3.2 公平交易制度的执行情况

本报告期内，公司将投资管理职能和交易执行职能完全隔离，实行集中交易制度，由交易部为公募基金、专户理财和海外投资等业务统一交易服务，为公平交易的实施提供了较好的保障。

目前公司公募基金经理有兼任私募资产管理计划投资经理的情况，兼任业务遵照相关法律法规要求进行，同时遵守公司公平交易制度。公司机构设置合理，公平交易的相关管理制度健全，投资决策流程完善，各项制度执行情况良好。交易价差分析表明公司旗下各基金均得到了公平对待，不存在非公平交易和利益输送的行为。经过对不同基金之间交易相同证券时的同向交易价差进行分析发现，报告期内基金之间的买卖交易价差总体上处于正常的合理水平。

4.3.2.1 增加执行的基金经理公平交易制度执行情况及公平交易管理情况

本报告期内，本产品基金经理同时兼任私募资产管理计划投资经理工作。

公司依据《基金经理兼任私募资产管理计划投资经理工作指引（试行）》针对同一基金经理管理的多个投资组合投资交易行为加强管理、监控和分析，防范不公平交易。包括：原则上采取“多基金指令”下达投资指令，以实现“同时同价”，因产品策略、头寸变化等原因导致无法“同时同价”的，公司每日分析交易流水，并定期通过公平交易系统进行价差监控管理，以加强事后分析。兼任的不同组合间原则上不得进行同日反向交易，遇到特殊情况需要提出申请。风险管理部每日对兼任组合间多个时间窗口下同向及反向交易价差进行监控，强化控制和监测。风险管理部定期对不同投资组合的公平交易情况进行监控和分析，相关投资组合经理对异常交易情况进行说明，风险管理部进行严格复核与独立评估，并结合成交顺序、价格偏差、产品规模、成交量等因素对是否存在不公平对待的情形进行分析，合规法律部对兼任公平交易制度以及其它交易相关规定的贯彻情况进行不定期监察稽核。

本报告期内，未发现本产品基金经理所管理的各个投资组合间存在不公平交易的情况。

4.3.3 异常交易行为的专项说明

本基金管理人根据《异常交易监控与管理办法》对投资交易过程中可能发生的异常交易行为进行监督和管理。投资部负责对异常交易行为进行事前识别和检查，交易部负责对异常交易行为的事中监督和控制，风险管理部及异常交易评估小组负责异常交易行为的事后审查和评估。本报告期内，该制度执行情况良好，无论在二级市场还是在大宗交易或者一级市场申购等交易中，均没有发现影响证券价格或者严重误导其他投资者等异常交易行为。

本报告期本基金与公司所管理的其他投资组合没有参与交易所公开竞价单边交易量超过该证券当日成交量 5% 的同日反向交易。

4.4 管理人对报告期内基金的投资策略和业绩表现的说明

4.4.1 报告期内基金投资策略和运作分析

2021 年 A 股市场区间震荡，淋漓尽致的演绎出结构性行情。经历了 2020 年新冠疫情的波折反复，2021 年 1 月 A 股市场在全球经济复苏且流动性维持宽裕的环境下迎来开门红，基金发行市场也如火如荼。但春节后大盘蓝筹股风云突变，新能源、食品饮料、生物医药、休闲服务等板块出现深幅调整，带动 A 股市场快速下行，市场情绪极其恐慌。3 月随着年报、一季报的陆续披露，A 股阶段性企稳，核心资产的走势也出现分化，部分年报季报业绩优异的核心资产重拾升势，很多个股创出历史新高，表现出较明显的超额收益。A 股一季报业绩整体向好，加上 4 月政治局会议再提“不急转弯”，流动性和风险偏好的回暖推动 A 股市场 5 月重归牛市，消费与成长板块皆有较好表现。6 月以后，经济与政策回归常态化，美联储议息会议显示联储态度开始边际转鹰，Delta 变异病毒也增加了经济复苏的不确定性，市场波动加剧，期间唯有新能源板块持续表现亮眼。尽管 7 月中旬央行全面降准释放万亿流动性，但在增量资金流入趋缓，经济动能走弱的背景下市场风险偏好回落，存量博弈下万亿成交额成为了“新常态”。趋势投资、高频交易、短期投资策略渐渐崭露头角，逐步成为市场亮点。8 月以后，双碳政策和能耗双控影响下煤炭、钢铁、化工等周期类公司业绩出现明显修复，大宗商品表现不俗。随着国内保供稳价政策的落地，商品市场热度回落，周期股行情也在 9 月中旬步入尾声，绿电、电网智能化改造等继续拉动系能源板块表现强劲。四季度受疫情和基数影响，经济增长速度放缓，地产行业出现部分民营企业债券兑付风险，市场预期转弱，A 股陷入调整。

整体来看，2021 年周期与成长板块均有演绎，传统蓝筹白马一蹶不振。周期和新能源大放异彩，成长板块、中小市值板块阶段性在二季度以及 10-11 月表现领先，全年来看电气设备、有色金属和采掘行业涨幅居前。本基金随着市场情况的变化进行了组合调整，上半年在核心资产遭遇大跌之时我们坚定业绩增长为核心，坚守优质公司，取得较好的业绩。下半年我们在科技、新能源、食品饮料、军工等板块都有投资，但是市场节奏发生变化，日均交易常常保持万亿规模，高频交易成为显著亮点，热点变换极快，持有策略反而成为较差的策略，侵蚀了上半年的收益。

4.4.2 报告期内基金的业绩表现

截至本报告期末华泰柏瑞激励动力混合 A 的基金份额净值为 3.176 元，本报告期基金份额净值增长率为-1.03%，同期业绩比较基准收益率为-2.12%，截至本报告期末华泰柏瑞激励动力混合 C 的基金份额净值为 3.511 元，本报告期基金份额净值增长率为-1.21%，同期业绩比较基准收益率为-2.12%。

4.5 管理人对宏观经济、证券市场及行业走势的简要展望

2021 年注定是难忘的一年，A 股市场进入了新的发展阶段，各投资主体在投资理念、投资策略、管理体系等方面展示出截然不同的风貌，新旧理念和投资体系的冲击、碰撞演绎出极致的结构性行情。2021 年，私募基金的总体规模已经基本接近了公募基金 25 万亿的管理规模，过去长期以公募基金价值投资、长期投资为主的投资理念和投资策略面临新的市场挑战，即使都是从基本面研究出发，投资策略也有极大分化。2021 年趋势交易、高频交易、程序化交易、超高集中交易、市场化绩效为王的理念成为重要的投资力量，在 2021 年大放异彩，在投资业绩上短期碾压传统的价值投资产品，受到大量资金追捧，规模迅速爆发。2021 年还有一个重要特点是近几年来部分高估值成长股代表在遭遇政策调整、增速放缓及在新的赛道板块冲击下持续深幅下跌，或者说老的白马股们以罕见的方式惨烈下跌，无不体现市场深刻的变化。这样的变化意味着市场进入新时代，进入到多种投资理念、投资策略相互冲击、相互竞争、相互学习的阶段，也意味着投资者有了更多的选择。从投资角度来说，公募权益基金多年的大幅超额收益将会收窄，基金经理投资管理面临重大考验。2021 年，无数投资界资深基金经理遭遇业绩滑铁卢，正是这一投资时代变革的映射。2022 年，这种市场化发展中的矛盾还会继续影响着资本市场，尤其经历了 2019 年至 2021 年的三年上涨市场之后，股票市场大概率出现收益率收窄，且国际政治经济形势面临疫情反复、美国加息、地缘政治等复杂多变的诸多因素，都可能引发资本市场震荡。国内宏观经济增速放缓，需求不振、供给收缩、预期减弱仍将影响股市，基建、消费、地产等刺激政策可期，变与不变之间既有风险也有机会。2022 年投资风险偏好降低、低估值高增长是主基调，价值与成长风格需要相对均衡配置。

我们认为 2022 年资本市场有以下几大方向的潜在机会值得挖掘：

1) 经济稳增长、新基建主线：2021 年政治局会议和中央经济工作会议提出“稳字当头”的政策基调，或成为能够贯穿 2022 年上半年的核心主线。我们认为，2022 或能够达到 5.0%-5.5% 的 GDP 增长目标，而在房地产市场风险尚未完全化解，新开工可能存在压力的背景下，基础设施建设将成为 2022 年稳增长的核心政策抓手。我们认为风电、光伏、新能源电动车、地下管网改造、建筑建材等或能迎来较强的政策支持。

2) 消费场景修复主线：2021 年末国内新一轮疫情爆发使得多地出现封闭状态，消费场景遭到了进一步破坏，对不少消费类的上市公司带来了较大的业绩冲击。我们预期 2022 年的疫情防控或更加精准且缓和，对消费场景带来支撑。同时，不少消费类的上市公司在 2021 年疫情冲击的背景下调整了组织架构，精简了团队，提高了运营效率。有望在下一轮消费复苏的环境下乘风而上。

3) 化解房地产市场风险主线：目前房地产市场存在较大的波动，部分房企存在一定的金融风

险，而化解金融风险存在诸多环节需要打通，包括保交付、防兑付风险、不良资产处置等。部分财务压力较低的国企拥有较强的收并购能力和议价能力，另外，还有一部分管理能力强、多元业务运营能力优异的房企存在长期的拿地优势和盈利优势。同时，随着房地产销售和交付在未来可能的企稳，和房地产相关的消费链条，包括家居、家电、消费建材等行业或能得到支撑。

4) 数字经济、东数西算、汽车电子、智能汽车、VR/AR 等带来的科技、半导体、计算机、云计算、物联网板块的机会。不仅仅拉动数据中心、云计算、通信网络等现代信息网络基础设施，更能拉动工业软件、半导体、芯片、数字技术、大数据、智能物联与实体经济的融合，实现我国经济高质量发展。

2022 年全球经济仍将受到原油、大宗商品、农产品价格上涨带来的通胀压力，从而掣肘全球的货币政策和流动性空间，而美国和主要经济体的加息行为又将影响经济增长的持续性，带来资本市场的波动，投资仍需要密切关注风险因素调整策略。

4.6 管理人内部有关本基金的监察稽核工作情况

2021 年度，本基金管理人在为基金份额持有人谋求最大利益的同时，始终将合规运作、防范风险工作放在各项工作的首位。依照公司内部控制的整体要求，继续致力于内控机制的完善，加强内部风险的控制与防范，确保各项法规和管理制度的落实，保证基金合同得到严格履行。公司监察部门按照规定的权限和程序，通过实时监控、现场检查、重点抽查和人员询问等方法，独立地开展基金运作和公司管理的合规性稽核，发现问题及时提出改进建议并督促业务部门进行整改，同时定期向董事长和公司管理层出具监察稽核报告。

本报告期内，基金管理人内部监察稽核主要工作如下：

(1) 全面开展基金运作合规监察工作，确保基金投资的独立性、公平性及合法合规

主要措施有：严格执行集中交易制度，各基金相互独立，交易指令由中央交易室统一执行完成；对基金投资交易系统进行事先合规性设置，并由风险控制部门进行实时监控，杜绝出现违规行为；严格检查基金的投资决策、研究支持、交易过程是否符合规定的程序；通过以上措施，保证了投资运作遵循投资决策程序与业务流程，保证了基金投资组合符合相关法规及基金合同规定，确保了基金投资行为的独立、公平及合法合规。

(2) 开展定期和专项监察稽核工作，确保各项业务活动的合法合规

本年度公司监察稽核部门开展了对公司基金投资、研究、销售、后台运营、反洗钱等方面的专项监察稽核活动。对稽核中发现问题及时发出合规提示函，要求相关部门限期整改，并对改进情况安排后续跟踪检查，确保各项业务开展合法合规。

(3) 促进公司各项内部管理制度的完善

按照相关法规、证监会等监管机关的相关规定和公司业务的发展的要求，公司法律监察部门及时要求各部门制订或修改相应制度，促进公司各项内部管理制度的进一步完善。

(4) 通过各种合规培训提高员工合规意识

本年度公司监察稽核部门通过对公司所有新入职员工进行入职前合规培训、对全体人员开展行为规范培训、对基金投资管理人员进行专项合规培训、对员工进行反洗钱培训等，有效提高了公司员工的合规意识。

通过以上工作的开展，在本报告期内本基金运作过程中未发生违规情形，基金运作整体合法合规。在今后的工作中，本基金管理人承诺将一如既往的本着诚实信用、勤勉尽责的原则管理和运用基金资产，不断提高内部监察稽核工作的科学性和有效性，努力防范各种风险，为基金持有人谋求最大利益。

4.7 管理人对报告期内基金估值程序等事项的说明

本报告期内，基金管理人严格执行基金估值控制流程，定期评估估值技术的合理性，每日将估值结果报托管银行复核后对外披露。参与估值流程的人员包括负责运营的副总经理以及投资研究、风险控制和基金事务部门负责人，基金经理不参与估值流程。参与人员的相关工作经历均在五年以上。参与各方之间不存在任何重大利益冲突。已采用的估值技术相关参数或定价服务均来自独立第三方。

4.8 管理人对报告期内基金利润分配情况的说明

基金的收益分配比例以收益分配基准日可供分配利润为基准计算，收益分配基准日可供分配利润以收益分配基准日资产负债表中未分配利润与未分配利润中已实现收益的孰低数为准。本基金本报告期末未进行收益分配。

4.9 报告期内管理人对本基金持有人数或基金资产净值预警情形的说明

注：无。

§ 5 托管人报告

5.1 报告期内本基金托管人遵规守信情况声明

本报告期内，中国银行股份有限公司（以下称“本托管人”）在华泰柏瑞激励动力灵活配置混合型证券投资基金（以下称“本基金”）的托管过程中，严格遵守《证券投资基金法》及其他有关法律法规、基金合同和托管协议的有关规定，不存在损害基金份额持有人利益的行为，完全尽职尽责地履行了应尽的义务。

5.2 托管人对报告期内本基金投资运作遵规守信、净值计算、利润分配等情况的说明

本报告期内，本托管人根据《证券投资基金法》及其他有关法律法规、基金合同和托管协议的规定，对本基金管理人的投资运作进行了必要的监督，对基金资产净值的计算、基金份额申购赎回价格的计算以及基金费用开支等方面进行了认真地复核，未发现本基金管理人存在损害基金份额持有人利益的行为。

5.3 托管人对本年度报告中财务信息等内容的真实、准确和完整发表意见

本报告中的财务指标、净值表现、收益分配情况、财务会计报告（注：财务会计报告中的“金融工具风险及管理”、“关联方承销证券”、“关联方证券出借”部分未在托管人复核范围内）、投资组合报告等数据真实、准确和完整。

§ 6 审计报告

6.1 审计报告基本信息

财务报表是否经过审计	是
审计意见类型	标准无保留意见
审计报告编号	普华永道中天审字(2022)第 28198 号

6.2 审计报告的基本内容

审计报告标题	审计报告
审计报告收件人	华泰柏瑞激励动力灵活配置混合型证券投资基金全体基金份额持有人
审计意见	<p>(一) 我们审计的内容</p> <p>我们审计了华泰柏瑞激励动力灵活配置混合型证券投资基金(以下简称“华泰柏瑞激励动力混合基金”)的财务报表,包括 2021 年 12 月 31 日的资产负债表,2021 年度的利润表和所有者权益(基金净值)变动表以及财务报表附注。</p> <p>(二) 我们的意见</p> <p>我们认为,后附的财务报表在所有重大方面按照企业会计准则和在财务报表附注中所列示的中国证券监督管理委员会(以下简称“中国证监会”)、中国证券投资基金业协会(以下简称“中国基金业协会”)发布的有关规定及允许的基金行业实务操作编制,公允反映了华泰柏瑞激励动力混合基金 2021 年 12 月 31 日的财务状况以及 2021 年度的经营成果和基金净值变动情况。</p>
形成审计意见的基础	<p>我们按照中国注册会计师审计准则的规定执行了审计工作。审计报告的“注册会计师对财务报表审计的责任”部分进一步阐述了我们在这些准则下的责任。我们相信,我们获取的审计证据是充分、适当的,为发表审计意见提供了基础。</p> <p>按照中国注册会计师职业道德守则,我们独立于华泰柏瑞激励动力混合基金,并履行了职业道德方面的其他责任。</p>
管理层和治理层对财务报表的责	华泰柏瑞激励动力混合基金的基金管理人华泰柏瑞基金管理

<p>任</p>	<p>有限公司(以下简称“基金管理人”)管理层负责按照企业会计准则和中国证监会、中国基金业协会发布的有关规定及允许的基金行业实务操作编制财务报表,使其实现公允反映,并设计、执行和维护必要的内部控制,以使财务报表不存在由于舞弊或错误导致的重大错报。</p> <p>在编制财务报表时,基金管理人管理层负责评估华泰柏瑞激励动力混合基金的持续经营能力,披露与持续经营相关的事项(如适用),并运用持续经营假设,除非基金管理人管理层计划清算华泰柏瑞激励动力混合基金、终止运营或别无其他现实的选择。</p> <p>基金管理人治理层负责监督华泰柏瑞激励动力混合基金的财务报告过程。</p>
<p>注册会计师对财务报表审计的责任</p>	<p>我们的目标是对财务报表整体是否不存在由于舞弊或错误导致的重大错报获取合理保证,并出具包含审计意见的审计报告。合理保证是高水平的保证,但并不能保证按照审计准则执行的审计在某一重大错报存在时总能发现。错报可能由于舞弊或错误导致,如果合理预期错报单独或汇总起来可能影响财务报表使用者依据财务报表作出的经济决策,则通常认为错报是重大的。</p> <p>在按照审计准则执行审计工作的过程中,我们运用职业判断,并保持职业怀疑。同时,我们也执行以下工作:</p> <p>(一) 识别和评估由于舞弊或错误导致的财务报表重大错报风险;设计和实施审计程序以应对这些风险,并获取充分、适当的审计证据,作为发表审计意见的基础。由于舞弊可能涉及串通、伪造、故意遗漏、虚假陈述或凌驾于内部控制之上,未能发现由于舞弊导致的重大错报的风险高于未能发现由于错误导致的重大错报的风险。</p> <p>(二) 了解与审计相关的内部控制,以设计恰当的审计程序,但目的并非对内部控制的有效性发表意见。</p> <p>(三) 评价基金管理人管理层选用会计政策的恰当性和作出会计估计及相关披露的合理性。</p> <p>(四) 对基金管理人管理层使用持续经营假设的恰当性得出结论。同时,根据获取的审计证据,就可能对华泰柏瑞激励动力混合基金持续经营能力产生重大疑虑的事项或情况是否存在重大不确定性得出结论。如果我们得出结论认为存在重大不确定性,审计准则要求我们在审计报告中提请报表使用者注意财务报表中的相关披露;如果披露不充分,我们应当发表非无保留意见。我们的结论基于截至审计报告日可获得的信息。然而,未来的事项或情况可能导致华泰柏瑞激励动力混合基金不能持续经营。</p> <p>(五) 评价财务报表的总体列报(包括披露)、结构和内容,并评价财务报表是否公允反映相关交易和事项。</p> <p>我们与基金管理人治理层就计划的审计范围、时间安排和重大审计发现等事项进行沟通,包括沟通我们在审计中识别出的值得关注的内部控制缺陷。</p>

会计师事务所的名称	普华永道中天会计师事务所(特殊普通合伙)	
注册会计师的姓名	张炯	朱宏宇
会计师事务所的地址	中国上海市黄浦区湖滨路 202 号领展企业广场 2 座普华永道中心 11 楼	
审计报告日期	2022 年 3 月 30 日	

§ 7 年度财务报表

7.1 资产负债表

会计主体：华泰柏瑞激励动力灵活配置混合型证券投资基金

报告截止日：2021 年 12 月 31 日

单位：人民币元

资产	附注号	本期末 2021 年 12 月 31 日	上年度末 2020 年 12 月 31 日
资产：			
银行存款	7.4.7.1	193,727,451.40	24,498,244.69
结算备付金		3,654,026.24	2,804,419.12
存出保证金		841,408.63	162,106.90
交易性金融资产	7.4.7.2	579,898,190.93	288,161,519.74
其中：股票投资		579,898,190.93	288,161,519.74
基金投资		-	-
债券投资		-	-
资产支持证券投资		-	-
贵金属投资		-	-
衍生金融资产	7.4.7.3	-	-
买入返售金融资产	7.4.7.4	-	-
应收证券清算款		-	262,960.90
应收利息	7.4.7.5	32,416.85	4,329.18
应收股利		-	-
应收申购款		682,044.62	3,805,000.02
递延所得税资产		-	-
其他资产	7.4.7.6	-	-
资产总计		778,835,538.67	319,698,580.55
负债和所有者权益	附注号	本期末 2021 年 12 月 31 日	上年度末 2020 年 12 月 31 日
负债：			
短期借款		-	-
交易性金融负债		-	-
衍生金融负债	7.4.7.3	-	-
卖出回购金融资产款		-	-

应付证券清算款		53,139,692.72	420,087.32
应付赎回款		1,253,269.21	2,269,433.86
应付管理人报酬		1,220,496.92	389,160.85
应付托管费		203,416.14	64,860.15
应付销售服务费		34,815.20	27,463.03
应付交易费用	7.4.7.7	3,938,605.76	962,275.20
应交税费		-	-
应付利息		-	-
应付利润		-	-
递延所得税负债		-	-
其他负债	7.4.7.8	181,625.17	102,438.66
负债合计		59,971,921.12	4,235,719.07
所有者权益：			
实收基金	7.4.7.9	220,297,269.92	93,623,652.01
未分配利润	7.4.7.10	498,566,347.63	221,839,209.47
所有者权益合计		718,863,617.55	315,462,861.48
负债和所有者权益总计		778,835,538.67	319,698,580.55

注：报告截止日 2021 年 12 月 31 日，基金份额总额 220,297,269.92 份，其中华泰柏瑞激励动力混合 A 类基金份额净值 3.176 元，份额总额 163,062,886.34 份；华泰柏瑞激励动力混合 C 类基金份额净值 3.511 元，份额总额 57,234,383.58 份。

7.2 利润表

会计主体：华泰柏瑞激励动力灵活配置混合型证券投资基金

本报告期：2021 年 1 月 1 日至 2021 年 12 月 31 日

单位：人民币元

项目	附注号	本期	上年度可比期间
		2021 年 1 月 1 日至 2021 年 12 月 31 日	2020 年 1 月 1 日至 2020 年 12 月 31 日
一、收入		-162,502,229.97	87,331,854.93
1. 利息收入		895,068.96	320,745.83
其中：存款利息收入	7.4.7.11	541,922.19	111,064.68
债券利息收入		9,963.37	28.98
资产支持证券利息收入		-	-
买入返售金融资产收入		343,183.40	209,652.17
证券出借利息收入		-	-
其他利息收入		-	-
2. 投资收益（损失以“-”填列）		-75,702,886.39	36,652,526.48
其中：股票投资收益	7.4.7.12	-78,247,336.36	36,146,328.20
基金投资收益	-	-	-

债券投资收益	7.4.7.13	-67,390.00	41,674.39
资产支持证券投资 收益	7.4.7.13.5	-	-
贵金属投资收益	7.4.7.14	-	-
衍生工具收益	7.4.7.15	-	-
股利收益	7.4.7.16	2,611,839.97	464,523.89
3. 公允价值变动收益（损 失以“-”号填列）	7.4.7.17	-91,686,409.31	48,856,220.38
4. 汇兑收益（损失以“-” 号填列）		-	-
5. 其他收入（损失以“-” 号填列）	7.4.7.18	3,991,996.77	1,502,362.24
减：二、费用		36,230,865.49	6,600,985.40
1. 管理人报酬	7.4.10.2.1	13,867,428.42	2,602,783.88
2. 托管费	7.4.10.2.2	2,311,238.10	433,797.28
3. 销售服务费	7.4.10.2.3	404,373.53	100,285.23
4. 交易费用	7.4.7.19	19,381,371.23	3,304,203.49
5. 利息支出		-	-
其中：卖出回购金融资产 支出		-	-
6. 税金及附加		-	0.13
7. 其他费用	7.4.7.20	266,454.21	159,915.39
三、利润总额（亏损总额 以“-”号填列）		-198,733,095.46	80,730,869.53
减：所得税费用		-	-
四、净利润（净亏损以“-” 号填列）		-198,733,095.46	80,730,869.53

7.3 所有者权益（基金净值）变动表

会计主体：华泰柏瑞激励动力灵活配置混合型证券投资基金

本报告期：2021 年 1 月 1 日至 2021 年 12 月 31 日

单位：人民币元

项目	本期 2021 年 1 月 1 日至 2021 年 12 月 31 日		
	实收基金	未分配利润	所有者权益合计
一、期初所有者 权益（基金净值）	93,623,652.01	221,839,209.47	315,462,861.48
二、本期经营活 动产生的基金净 值变动数（本期 利润）	-	-198,733,095.46	-198,733,095.46
三、本期基金份 额交易产生的基	126,673,617.91	475,460,233.62	602,133,851.53

金净值变动数 (净值减少以 “-”号填列)			
其中：1. 基金申 购款	579,954,556.72	1,670,561,587.66	2,250,516,144.38
2. 基金赎 回款	-453,280,938.81	-1,195,101,354.04	-1,648,382,292.85
四、本期向基金 份额持有人分配 利润产生的基金 净值变动(净值 减少以“-”号填 列)	-	-	-
五、期末所有者 权益(基金净值)	220,297,269.92	498,566,347.63	718,863,617.55
项目	上年度可比期间 2020年1月1日至2020年12月31日		
	实收基金	未分配利润	所有者权益合计
一、期初所有者 权益(基金净值)	29,823,575.47	18,541,593.46	48,365,168.93
二、本期经营活 动产生的基金净 值变动数(本期 利润)	-	80,730,869.53	80,730,869.53
三、本期基金份 额交易产生的基 金净值变动数 (净值减少以 “-”号填列)	63,800,076.54	122,566,746.48	186,366,823.02
其中：1. 基金申 购款	220,033,722.04	372,583,498.34	592,617,220.38
2. 基金赎 回款	-156,233,645.50	-250,016,751.86	-406,250,397.36
四、本期向基金 份额持有人分配 利润产生的基金 净值变动(净值 减少以“-”号填 列)	-	-	-
五、期末所有者 权益(基金净值)	93,623,652.01	221,839,209.47	315,462,861.48

报表附注为财务报表的组成部分。

本报告 7.1 至 7.4 财务报表由下列负责人签署：

韩勇

房伟力

赵景云

基金管理人负责人

主管会计工作负责人

会计机构负责人

7.4 报表附注

7.4.1 基金基本情况

华泰柏瑞激励动力灵活配置混合型证券投资基金(以下简称“本基金”)经中国证券监督管理委员会(以下简称“中国证监会”)证监许可[2015]1534号关于准予华泰柏瑞激励动力灵活配置混合型证券投资基金注册的批复》注册,由华泰柏瑞基金管理有限公司依照《中华人民共和国证券投资基金法》和《华泰柏瑞激励动力灵活配置混合型证券投资基金基金合同》负责公开募集。本基金为交易型开放式,存续期限不定,首次设立募集不包括认购资金利息共募集人民币955,339,242.53元,业经普华永道中天会计师事务所(特殊普通合伙)普华永道中天验字(2015)第1101号验资报告予以验证。经向中国证监会备案,《华泰柏瑞激励动力灵活配置混合型证券投资基金基金合同》于2015年10月28日正式生效,基金合同生效日的基金份额总额为955,435,421.04份基金份额,其中认购资金利息折合96,178.51份基金份额。本基金的基金管理人为华泰柏瑞基金管理有限公司,基金托管人为中国银行股份有限公司。

根据《华泰柏瑞激励动力灵活配置混合型证券投资基金基金合同》和《华泰柏瑞激励动力灵活配置混合型证券投资基金招募说明书》的有关规定,本基金根据认购费、申购费、销售服务费收取方式的不同,将基金份额分为A类和C类不同的类别。在投资者认购、申购基金份额时收取认购、申购费用而不计提销售服务费的,称为A类基金份额;在投资者认购、申购基金份额时不收取认购、申购费用而是从本类别基金资产中计提销售服务费的,称为C类基金份额。本基金A类、C类两种收费模式并存,由于基金费用的不同,本基金A类基金份额和C类基金份额分别计算基金份额净值,计算公式为计算日各类别基金资产净值除以计算日发售在外的该类别基金份额总数。

根据《中华人民共和国证券投资基金法》和《华泰柏瑞激励动力灵活配置混合型证券投资基金基金合同》的有关规定,本基金的投资范围为具有良好流动性的金融工具,包括国内依法发行和上市的股票(包含中小板、创业板及其他经中国证监会核准上市股票)、存托凭证、债券(国债、金融债、企业/公司债、次级债、可转换债券(含分离交易可转债)、央行票据、短期融资券、超短期融资券、中期票据等)、资产支持证券、债券回购、银行存款、货币市场工具、股指期货、权证以及法律法规或中国证监会允许基金投资的其他金融工具(但须符合中国证监会相关规定)。本基金的投资组合比例为:股票资产及存托凭证的投资比例占基金资产的0-95%,其中投资于激励动力主题相关的证券资产不低于非现金基金资产的80%;每个交易日日终在扣除股指期货合约需缴

纳的交易保证金后，现金和到期日在一年以内的政府债券的投资比例不低于基金资产净值的 5%，其中不包括结算备付金、存出保证金、应收申购款等。本基金的业绩比较基准为沪深 300 指数收益率 \times 70%+上证国债指数收益率 \times 30%。

本财务报表由本基金的基金管理人华泰柏瑞基金管理有限公司于 2022 年 3 月 30 日批准报出。

7.4.2 会计报表的编制基础

本基金的财务报表按照财政部于 2006 年 2 月 15 日及以后期间颁布的《企业会计准则—基本准则》、各项具体会计准则及相关规定(以下合称“企业会计准则”)、中国证监会颁布的《证券投资基金信息披露 XBRL 模板第 3 号<年度报告和中期报告>》、中国证券投资基金业协会(以下简称“中国基金业协会”)颁布的《证券投资基金会计核算业务指引》、《华泰柏瑞激励动力灵活配置混合型证券投资基金基金合同》和在财务报表附注 7.4.4 所列示的中国证监会、中国基金业协会发布的有关规定及允许的基金行业实务操作编制。

本财务报表以持续经营为基础编制。

7.4.3 遵循企业会计准则及其他有关规定的声明

本基金 2021 年度财务报表符合企业会计准则的要求，真实、完整地反映了本基金 2021 年 12 月 31 日的财务状况以及 2021 年度的经营成果和基金净值变动情况等有关信息。

7.4.4 重要会计政策和会计估计

7.4.4.1 会计年度

本基金会计年度为公历 1 月 1 日起至 12 月 31 日止。

7.4.4.2 记账本位币

本基金的记账本位币为人民币。

7.4.4.3 金融资产和金融负债的分类

(1) 金融资产的分类

金融资产于初始确认时分类为：以公允价值计量且其变动计入当期损益的金融资产、应收款项、可供出售金融资产及持有至到期投资。金融资产的分类取决于本基金对金融资产的持有意图和持有能力。本基金现无金融资产分类为可供出售金融资产及持有至到期投资。

本基金目前以交易目的持有的股票投资和债券投资分类为以公允价值计量且其变动计入当期损益的金融资产。以公允价值计量且其变动计入当期损益的金融资产在资产负债表中以交易性金融资产列示。

本基金持有的其他金融资产分类为应收款项，包括银行存款和其他各类应收款项等。应收款项是指在活跃市场中没有报价、回收金额固定或可确定的非衍生金融资产。

(2) 金融负债的分类

金融负债于初始确认时分类为：以公允价值计量且其变动计入当期损益的金融负债及其他金融负债。本基金目前暂无金融负债分类为以公允价值计量且其变动计入当期损益的金融负债。本基金持有的其他金融负债包括其他各类应付款项等。

7.4.4.4 金融资产和金融负债的初始确认、后续计量和终止确认

金融资产或金融负债于本基金成为金融工具合同的一方时，按公允价值在资产负债表内确认。以公允价值计量且其变动计入当期损益的金融资产，取得时发生的相关交易费用计入当期损益；对于支付的价款中包含的债券起息日或上次除息日至购买日止的利息，单独确认为应收项目。应收款项和其他金融负债的相关交易费用计入初始确认金额。

对于以公允价值计量且其变动计入当期损益的金融资产，按照公允价值进行后续计量；对于应收款项和其他金融负债采用实际利率法，以摊余成本进行后续计量。

金融资产满足下列条件之一的，予以终止确认：(1) 收取该金融资产现金流量的合同权利终止；(2) 该金融资产已转移，且本基金将金融资产所有权上几乎所有的风险和报酬转移给转入方；或者(3) 该金融资产已转移，虽然本基金既没有转移也没有保留金融资产所有权上几乎所有的风险和报酬，但是放弃了对该金融资产控制。

金融资产终止确认时，其账面价值与收到的对价的差额，计入当期损益。

当金融负债的现时义务全部或部分已经解除时，终止确认该金融负债或义务已解除的部分。终止确认部分的账面价值与支付的对价之间的差额，计入当期损益。

7.4.4.5 金融资产和金融负债的估值原则

本基金持有的股票投资和债券投资按如下原则确定公允价值并进行估值：

(1) 存在活跃市场的金融工具按其估值日的市场交易价格确定公允价值；估值日无交易且最近交易日后未发生影响公允价值计量的重大事件的，按最近交易日的市场交易价格确定公允价值。有充足证据表明估值日或最近交易日的市场交易价格不能真实反映公允价值的，应对市场交易价格进行调整，确定公允价值。与上述投资品种相同，但具有不同特征的，应以相同资产或负债的公允价值为基础，并在估值技术中考虑不同特征因素的影响。特征是指对资产出售或使用的限制等，如果该限制是针对资产持有者的，那么在估值技术中不应将该限制作为特征考虑。此外，基金管理人不应考虑因大量持有相关资产或负债所产生的溢价或折价。

(2) 当金融工具不存在活跃市场，采用在当前情况下适用并且有足够可利用数据和其他信息支持的估值技术确定公允价值。采用估值技术时，优先使用可观察输入值，只有在无法取得相关资产或负债可观察输入值或取得不切实可行的情况下，才可以使用不可观察输入值。

(3)如经济环境发生重大变化或证券发行人发生影响金融工具价格的重大事件,应对估值进行调整并确定公允价值。

7.4.4.6 金融资产和金融负债的抵销

本基金持有的资产和承担的负债基本为金融资产和金融负债。当本基金 1) 具有抵销已确认金额的法定权利且该种法定权利现在是可执行的;且 2) 交易双方准备按净额结算时,金融资产与金融负债按抵销后的净额在资产负债表中列示。

7.4.4.7 实收基金

实收基金为对外发行基金份额所募集的总金额在扣除损益平准金分摊部分后的余额。由于申购和赎回引起的实收基金变动分别于基金申购确认日及基金赎回确认日认列。上述申购和赎回分别包括基金转换所引起的转入基金的实收基金增加和转出基金的实收基金减少。

7.4.4.8 损益平准金

损益平准金包括已实现平准金和未实现平准金。已实现平准金指在申购或赎回基金份额时,申购或赎回款项中包含的按累计未分配的已实现损益占基金净值比例计算的金额。未实现平准金指在申购或赎回基金份额时,申购或赎回款项中包含的按累计未实现损益占基金净值比例计算的金额。损益平准金于基金申购确认日或基金赎回确认日认列,并于期末全额转入未分配利润/(累计亏损)。

7.4.4.9 收入/(损失)的确认和计量

股票投资在持有期间应取得的现金股利扣除由上市公司代扣代缴的个人所得税后的净额确认为投资收益。债券投资在持有期间应取得的按票面利率或者发行价计算的利息扣除在适用情况下由债券发行企业代扣代缴的个人所得税及由基金管理人缴纳的增值税后的净额确认为利息收入。

以公允价值计量且其变动计入当期损益的金融资产在持有期间的公允价值变动确认为公允价值变动损益;于处置时,其处置价格与初始确认金额之间的差额确认为投资收益,其中包括从公允价值变动损益结转的公允价值累计变动额。

应收款项在持有期间确认的利息收入按实际利率法计算,实际利率法与直线法差异较小的则按直线法计算。

7.4.4.10 费用的确认和计量

本基金的管理人报酬、托管费和销售服务费在费用涵盖期间按基金合同约定的费率和计算方法逐日确认。

其他金融负债在持有期间确认的利息支出按实际利率法计算,实际利率法与直线法差异较小的则按直线法计算。

7.4.4.11 基金的收益分配政策

本基金同一类别的每一基金份额享有同等分配权。本基金收益以现金形式分配，但基金份额持有人可选择现金红利或将现金红利按分红除权日的基金份额净值自动转为基金份额进行再投资。若期末未分配利润中的未实现部分为正数，包括基金经营活动产生的未实现损益以及基金份额交易产生的未实现平准金等，则期末可供分配利润的金额为期末未分配利润中的已实现部分；若期末未分配利润的未实现部分为负数，则期末可供分配利润的金额为期末未分配利润，即已实现部分相抵未实现部分后的余额。

经宣告的拟分配基金收益于分红除权日从所有者权益转出。

7.4.4.12 分部报告

本基金以内部组织结构、管理要求、内部报告制度为依据确定经营分部，以经营分部为基础确定报告分部并披露分部信息。经营分部是指本基金内同时满足下列条件的组成部分：(1)该组成部分能够在日常活动中产生收入、发生费用；(2)本基金的基金管理人能够定期评价该组成部分的经营成果，以决定向其配置资源、评价其业绩；(3)本基金能够取得该组成部分的财务状况、经营成果和现金流量等有关会计信息。如果两个或多个经营分部具有相似的经济特征，并且满足一定条件的，则合并为一个经营分部。

本基金目前以一个单一的经营分部运作，不需要披露分部信息。

7.4.4.13 其他重要的会计政策和会计估计

根据本基金的估值原则和中国证监会允许的基金行业估值实务操作，本基金确定以下类别股票投资和债券投资的公允价值时采用的估值方法及其关键假设如下：

(1)对于证券交易所上市的股票和债券，若出现重大事项停牌或交易不活跃(包括涨跌停时的交易不活跃)等情况，本基金根据中国证监会公告[2017]13号《中国证监会关于证券投资基金估值业务的指导意见》，根据具体情况采用《关于发布中基协(AMAC)基金行业股票估值指数的通知》提供的指数收益法等估值技术进行估值。

(2)对于在锁定期内的非公开发行股票、首次公开发行股票时公司股东公开发售股份、通过大宗交易取得的带限售期的股票等流通受限股票，根据中国基金业协会中基协发[2017]6号《关于发布〈证券投资基金投资流通受限股票估值指引(试行)〉的通知》之附件《证券投资基金投资流通受限股票估值指引(试行)》(以下简称“指引”)，按估值日在证券交易所上市交易的同一股票的公允价值扣除中证指数有限公司根据指引所独立提供的该流通受限股票剩余限售期对应的流动性折扣后的价值进行估值。

(3)对于在证券交易所上市或挂牌转让的固定收益品种(可转换债券、资产支持证券和私募债

券除外)及在银行间同业市场交易的固定收益品种,根据中国证监会公告[2017]13号《中国证监会关于证券投资基金估值业务的指导意见》及《中国证券投资基金业协会估值核算工作小组关于2015年1季度固定收益品种的估值处理标准》采用估值技术确定公允价值。本基金持有的证券交易所上市或挂牌转让的固定收益品种(可转换债券、资产支持证券和私募债券除外),按照中证指数有限公司所独立提供的估值结果确定公允价值。本基金持有的银行间同业市场固定收益品种按照中债金融估值中心有限公司所独立提供的估值结果确定公允价值。

7.4.5 会计政策和会计估计变更以及差错更正的说明

7.4.5.1 会计政策变更的说明

财政部于2017年颁布了修订后的《企业会计准则第14号—收入》,本基金于2021年1月1日起执行。本基金在编制2021年度财务报表时已采用该准则,该准则的采用未对本基金财务报表产生重大影响。

7.4.5.2 会计估计变更的说明

本基金本报告期未发生会计估计变更。

7.4.5.3 差错更正的说明

本基金在本报告期间无须说明的会计差错更正。

7.4.6 税项

根据财政部、国家税务总局财税[2002]128号《关于开放式证券投资基金有关税收问题的通知》、财税[2008]1号《关于企业所得税若干优惠政策的通知》、财税[2012]85号《关于实施上市公司股息红利差别化个人所得税政策有关问题的通知》、财税[2015]101号《关于上市公司股息红利差别化个人所得税政策有关问题的通知》、财税[2016]36号《关于全面推开营业税改征增值税试点的通知》、财税[2016]46号《关于进一步明确全面推开营改增试点金融业有关政策的通知》、财税[2016]70号《关于金融机构同业往来等增值税政策的补充通知》、财税[2016]140号《关于明确金融房地产开发教育辅助服务等增值税政策的通知》、财税[2017]2号《关于资管产品增值税政策有关问题的补充通知》、财税[2017]56号《关于资管产品增值税有关问题的通知》、财税[2017]90号《关于租入固定资产进项税额抵扣等增值税政策的通知》及其他相关财税法规和实务操作,主要税项列示如下:

(1)资管产品运营过程中发生的增值税应税行为,以资管产品管理人为增值税纳税人。资管产品管理人运营资管产品过程中发生的增值税应税行为,暂适用简易计税方法,按照3%的征收率缴纳增值税。对资管产品在2018年1月1日前运营过程中发生的增值税应税行为,未缴纳增值税的,不再缴纳;已缴纳增值税的,已纳税额从资管产品管理人以后月份的增值税应纳税额中抵减。

对证券投资基金管理人运用基金买卖股票、债券的转让收入免征增值税，对国债、地方政府债以及金融同业往来利息收入亦免征增值税。资管产品管理人运营资管产品提供的贷款服务，以 2018 年 1 月 1 日起产生的利息及利息性质的收入为销售额。资管产品管理人运营资管产品转让 2017 年 12 月 31 日前取得的基金、非货物期货，可以选择按照实际买入价计算销售额，或者以 2017 年最后一个交易日的基金份额净值、非货物期货结算价格作为买入价计算销售额。

(2)对基金从证券市场中取得的收入，包括买卖股票、债券的差价收入，股票的股息、红利收入，债券的利息收入及其他收入，暂不征收企业所得税。

(3)对基金取得的企业债券利息收入，应由发行债券的企业在向基金支付利息时代扣代缴 20% 的个人所得税。对基金从上市公司取得的股息红利所得，持股期限在 1 个月以内(含 1 个月)的，其股息红利所得全额计入应纳税所得额；持股期限在 1 个月以上至 1 年(含 1 年)的，暂减按 50% 计入应纳税所得额；持股期限超过 1 年的，暂免征收个人所得税。对基金持有的上市公司限售股，解禁后取得的股息、红利收入，按照上述规定计算纳税，持股时间自解禁日起计算；解禁前取得的股息、红利收入继续暂减按 50% 计入应纳税所得额。上述所得统一适用 20% 的税率计征个人所得税。

(4)基金卖出股票按 0.1% 的税率缴纳股票交易印花税，买入股票不征收股票交易印花税。

(5)本基金的城市维护建设税、教育费附加和地方教育附加等税费按照实际缴纳增值税额的适用比例计算缴纳。

7.4.7 重要财务报表项目的说明

7.4.7.1 银行存款

单位：人民币元

项目	本期末 2021 年 12 月 31 日	上年度末 2020 年 12 月 31 日
活期存款	193,727,451.40	24,498,244.69
定期存款	-	-
其中：存款期限 1 个月以内	-	-
存款期限 1-3 个月	-	-
存款期限 3 个月以上	-	-
其他存款	-	-
合计	193,727,451.40	24,498,244.69

7.4.7.2 交易性金融资产

单位：人民币元

项目	本期末 2021 年 12 月 31 日

	成本	公允价值	公允价值变动
股票	616,910,607.25	579,898,190.93	-37,012,416.32
贵金属投资-金交所黄金合约	-	-	-
债券	交易所市场	-	-
	银行间市场	-	-
	合计	-	-
资产支持证券	-	-	-
基金	-	-	-
其他	-	-	-
合计	616,910,607.25	579,898,190.93	-37,012,416.32
项目	上年度末 2020年12月31日		
	成本	公允价值	公允价值变动
股票	233,487,526.75	288,161,519.74	54,673,992.99
贵金属投资-金交所黄金合约	-	-	-
债券	交易所市场	-	-
	银行间市场	-	-
	合计	-	-
资产支持证券	-	-	-
基金	-	-	-
其他	-	-	-
合计	233,487,526.75	288,161,519.74	54,673,992.99

7.4.7.3 衍生金融资产/负债

注：本基金本报告期末及上年度末未持有衍生金融资产/负债。

7.4.7.4 买入返售金融资产

7.4.7.4.1 各项买入返售金融资产期末余额

注：本基金本报告期末及上年度末未持有买入返售金融资产。

7.4.7.4.2 期末买断式逆回购交易中取得的债券

注：本基金本报告期末及上年度末未持有从买断式逆回购交易中取得的债券。

7.4.7.5 应收利息

单位：人民币元

项目	本期末 2021年12月31日	上年度末 2020年12月31日
应收活期存款利息	30,191.55	2,860.68
应收定期存款利息	-	-
应收其他存款利息	-	-
应收结算备付金利息	1,808.73	1,388.20
应收债券利息	-	-

应收资产支持证券利息	-	-
应收买入返售证券利息	-	-
应收申购款利息	-	-
应收黄金合约拆借孳息	-	-
应收出借证券利息	-	-
其他	416.57	80.30
合计	32,416.85	4,329.18

7.4.7.6 其他资产

注：本基金本报告期末及上年度末未持有其他资产。

7.4.7.7 应付交易费用

单位：人民币元

项目	本期末 2021年12月31日	上年度末 2020年12月31日
交易所市场应付交易费用	3,938,605.76	962,275.20
银行间市场应付交易费用	-	-
合计	3,938,605.76	962,275.20

7.4.7.8 其他负债

单位：人民币元

项目	本期末 2021年12月31日	上年度末 2020年12月31日
应付券商交易单元保证金	-	-
应付赎回费	1,625.17	2,438.66
应付证券出借违约金	-	-
预提费用	180,000.00	100,000.00
合计	181,625.17	102,438.66

7.4.7.9 实收基金

金额单位：人民币元

华泰柏瑞激励动力混合 A

项目	本期 2021年1月1日至2021年12月31日	
	基金份额（份）	账面金额
上年度末	50,059,124.16	50,059,124.16
本期申购	431,626,531.06	431,626,531.06
本期赎回（以“-”号填列）	-318,622,768.88	-318,622,768.88
-基金拆分/份额折算前	-	-
基金拆分/份额折算调整	-	-
本期申购	-	-
本期赎回（以“-”号填列）	-	-
本期末	163,062,886.34	163,062,886.34

华泰柏瑞激励动力混合 C

项目	本期
----	----

	2021 年 1 月 1 日至 2021 年 12 月 31 日	
	基金份额 (份)	账面金额
上年度末	43,564,527.85	43,564,527.85
本期申购	148,328,025.66	148,328,025.66
本期赎回 (以“-”号填列)	-134,658,169.93	-134,658,169.93
-基金拆分/份额折算前	-	-
基金拆分/份额折算调整	-	-
本期申购	-	-
本期赎回 (以“-”号填列)	-	-
本期末	57,234,383.58	57,234,383.58

注：申购含转换入份额；赎回含转换出份额。

7.4.7.10 未分配利润

单位：人民币元

华泰柏瑞激励动力混合 A

项目	已实现部分	未实现部分	未分配利润合计
上年度末	68,413,172.76	42,150,881.07	110,564,053.83
本期利润	-96,424,585.69	-72,244,693.84	-168,669,279.53
本期基金份额交易产生的变动数	254,936,595.78	158,015,501.53	412,952,097.31
其中：基金申购款	785,735,864.27	422,327,264.93	1,208,063,129.20
基金赎回款	-530,799,268.49	-264,311,763.40	-795,111,031.89
本期已分配利润	-	-	-
本期末	226,925,182.85	127,921,688.76	354,846,871.61

华泰柏瑞激励动力混合 C

项目	已实现部分	未实现部分	未分配利润合计
上年度末	70,595,025.32	40,680,130.32	111,275,155.64
本期利润	-10,622,100.46	-19,441,715.47	-30,063,815.93
本期基金份额交易产生的变动数	33,943,228.55	28,564,907.76	62,508,136.31
其中：基金申购款	309,728,344.61	152,770,113.85	462,498,458.46
基金赎回款	-275,785,116.06	-124,205,206.09	-399,990,322.15
本期已分配利润	-	-	-
本期末	93,916,153.41	49,803,322.61	143,719,476.02

7.4.7.11 存款利息收入

单位：人民币元

项目	本期	上年度可比期间
	2021 年 1 月 1 日至 2021 年 12 月 31 日	2020 年 1 月 1 日至 2020 年 12 月 31 日
活期存款利息收入	424,916.92	86,414.99
定期存款利息收入	-	-
其他存款利息收入	-	-

结算备付金利息收入	107,005.86	23,447.93
其他	9,999.41	1,201.76
合计	541,922.19	111,064.68

7.4.7.12 股票投资收益

7.4.7.12.1 股票投资收益项目构成

单位：人民币元

项目	本期 2021年1月1日至2021年12月31日	上年度可比期间 2020年1月1日至2020年12月31日
股票投资收益——买卖股票差价收入	-78,247,336.36	36,146,328.20
股票投资收益——赎回差价收入	-	-
股票投资收益——申购差价收入	-	-
股票投资收益——证券出借差价收入	-	-
合计	-78,247,336.36	36,146,328.20

7.4.7.12.2 股票投资收益——买卖股票差价收入

单位：人民币元

项目	本期 2021年1月1日至2021年12月31日	上年度可比期间 2020年1月1日至2020年12月31日
卖出股票成交总额	6,249,064,459.75	1,038,663,570.59
减：卖出股票成本总额	6,327,311,796.11	1,002,517,242.39
买卖股票差价收入	-78,247,336.36	36,146,328.20

7.4.7.12.3 股票投资收益——证券出借差价收入

注：本基金本报告期内及上年度可比期间无股票投资收益-证券出借差价收入。

7.4.7.13 债券投资收益

7.4.7.13.1 债券投资收益项目构成

单位：人民币元

项目	本期 2021年1月1日至2021年12月31日	上年度可比期间 2020年1月1日至2020年12月31日
债券投资收益——买卖债券（、债转股及债券到期兑付）差价收入	-67,390.00	41,674.39

债券投资收益——赎回 差价收入	-	-
债券投资收益——申购 差价收入	-	-
合计	-67,390.00	41,674.39

7.4.7.13.2 债券投资收益——买卖债券差价收入

单位：人民币元

项目	本期 2021年1月1日至2021年12月31 日	上年度可比期间 2020年1月1日至2020年12月 31日
卖出债券（、债转股及债券到期兑付）成交总额	20,297,107.00	195,704.40
减：卖出债券（、债转股及债券到期兑付）成本总额	20,059,140.00	154,000.00
减：应收利息总额	305,357.00	30.01
买卖债券差价收入	-67,390.00	41,674.39

7.4.7.13.3 债券投资收益——赎回差价收入

注：无。

7.4.7.13.4 债券投资收益——申购差价收入

注：无。

7.4.7.13.5 资产支持证券投资收益

注：无。

7.4.7.14 贵金属投资收益

7.4.7.14.1 贵金属投资收益项目构成

注：无。

7.4.7.14.2 贵金属投资收益——买卖贵金属差价收入

注：无。

7.4.7.14.3 贵金属投资收益——赎回差价收入

注：无。

7.4.7.14.4 贵金属投资收益——申购差价收入

注：无。

7.4.7.15 衍生工具收益

7.4.7.15.1 衍生工具收益——买卖权证差价收入

注：无。

7.4.7.15.2 衍生工具收益——其他投资收益

注：无。

7.4.7.16 股利收益

单位：人民币元

项目	本期	上年度可比期间
	2021年1月1日至2021年12月31日	2020年1月1日至2020年12月31日
股票投资产生的股利收益	2,611,839.97	464,523.89
其中：证券出借权益补偿收入	-	-
基金投资产生的股利收益	-	-
合计	2,611,839.97	464,523.89

7.4.7.17 公允价值变动收益

单位：人民币元

项目名称	本期	上年度可比期间
	2021年1月1日至2021年12月31日	2020年1月1日至2020年12月31日
1. 交易性金融资产	-91,686,409.31	48,856,220.38
股票投资	-91,686,409.31	48,856,220.38
债券投资	-	-
资产支持证券投资	-	-
基金投资	-	-
贵金属投资	-	-
其他	-	-
2. 衍生工具	-	-
权证投资	-	-

3. 其他	-	-
减：应税金融商品公允价值变动产生的预估增值税	-	-
合计	-91,686,409.31	48,856,220.38

7.4.7.18 其他收入

单位：人民币元

项目	本期 2021年1月1日至2021年12月31日	上年度可比期间 2020年1月1日至2020年12月31日
基金赎回费收入	3,635,225.37	1,426,521.10
转换费收入	356,771.40	75,841.14
合计	3,991,996.77	1,502,362.24

注：1. 本基金的赎回费率按持有期间递减，不低于赎回费总额的 25% 归入基金资产。对持续持有期少于 7 日的投资者收取不低于 1.5% 的赎回费，并全额计入基金财产。

2. 本基金的转换费由申购补差费和转出基金的赎回费两部分构成，其中转出基金的不低于赎回费的 25% 归入转出基金的基金资产。

7.4.7.19 交易费用

单位：人民币元

项目	本期 2021年1月1日至2021年12月31日	上年度可比期间 2020年1月1日至2020年12月31日
交易所市场交易费用	19,380,671.23	3,304,203.49
银行间市场交易费用	700.00	-
合计	19,381,371.23	3,304,203.49

7.4.7.20 其他费用

单位：人民币元

项目	本期 2021年1月1日至2021年12月31日	上年度可比期间 2020年1月1日至2020年12月31日
审计费用	60,000.00	50,000.00
信息披露费	120,000.00	50,000.00
证券出借违约金	-	-
银行划款手续费	49,254.21	22,715.39
银行间账户服务费	37,200.00	37,200.00
合计	266,454.21	159,915.39

7.4.8 或有事项、资产负债表日后事项的说明

7.4.8.1 或有事项

截至资产负债表日，本基金并无须作披露的或有事项。

7.4.8.2 资产负债表日后事项

本基金的基金管理人于 2022 年 1 月 7 日宣告 2021 年度第 1 次分红，向截至 2022 年 1 月 10 日止在本基金注册登记人华泰柏瑞基金管理有限公司登记在册的 A 类持有人按每 10 份基金份额派发红利 4.7600 元，C 类持有人按每 10 份基金份额派发红利 5.2700 元。

7.4.9 关联方关系

关联方名称	与本基金的关系
华泰柏瑞基金管理有限公司（“华泰柏瑞基金”）	基金管理人、基金注册登记机构、基金销售机构
中国银行股份有限公司（“中国银行”）	基金托管人、基金销售机构
PineBridge Investment LLC	基金管理人的股东
华泰证券股份有限公司（“华泰证券”）	基金管理人的股东、基金销售机构
苏州新区高新技术产业股份有限公司	基金管理人的股东
华泰联合证券有限责任公司（“华泰联合证券”）	基金管理人的股东华泰证券的控股子公司
柏瑞爱建资产管理（上海）有限公司	基金管理人的控股子公司

注：下述关联交易均在正常业务范围内按一般商业条款订立。

7.4.10 本报告期及上年度可比期间的关联方交易

7.4.10.1 通过关联方交易单元进行的交易

7.4.10.1.1 股票交易

金额单位：人民币元

关联方名称	本期 2021 年 1 月 1 日至 2021 年 12 月 31 日		上年度可比期间 2020 年 1 月 1 日至 2020 年 12 月 31 日	
	成交金额	占当期股票 成交总额的比例 (%)	成交金额	占当期股票 成交总额的比例(%)
华泰证券	2,441,182,886.08	18.87	-	-

7.4.10.1.2 权证交易

注：无。

7.4.10.1.3 应支付关联方的佣金

金额单位：人民币元

关联方名称	本期 2021 年 1 月 1 日至 2021 年 12 月 31 日			
	当期 佣金	占当期佣金总量 的比例 (%)	期末应付佣金余 额	占期末应付佣金 总额的比例 (%)
华泰证券	2,232,678.60	18.75	-	-
关联方名称	上年度可比期间 2020 年 1 月 1 日至 2020 年 12 月 31 日			
	当期 佣金	占当期佣金总量 的比例 (%)	期末应付佣金余 额	占期末应付佣金 总额的比例 (%)

华泰证券	-	-	-	-
------	---	---	---	---

注：1. 上述佣金参考市场价格经本基金的基金管理人与对方协商确定，以扣除由中国证券登记结算有限责任公司收取的证管费和经手费的净额列示。

2. 该类佣金协议的服务范围还包括佣金收取方为本基金提供的证券投资研究成果和市场信息服务等。

7.4.10.2 关联方报酬

7.4.10.2.1 基金管理费

单位：人民币元

项目	本期 2021年1月1日至2021年12月31日	上年度可比期间 2020年1月1日至2020年12月31日
当期发生的基金应支付的管理费	13,867,428.42	2,602,783.88
其中：支付销售机构的客户维护费	2,964,055.81	708,687.83

注：本基金应支付基金管理人报酬，按前一日基金资产净值的 1.50% 的年费率计提，计算方法如下：

$$H = E \times 1.50\% \div \text{当年天数}$$

H 为每日应支付的管理人报酬

E 为前一日的基金资产净值

基金管理人报酬每日计提，逐日累计至每月月底，按月支付，由基金托管人于次月前两个工作日内从基金资产中一次性支付给基金管理人。

7.4.10.2.2 基金托管费

单位：人民币元

项目	本期 2021年1月1日至2021年12月31日	上年度可比期间 2020年1月1日至2020年12月31日
当期发生的基金应支付的托管费	2,311,238.10	433,797.28

注：本基金应支付基金托管人托管费，按前一日基金资产净值的 0.25% 的年费率计提，计算方法如下：

$$H = E \times 0.25\% \div \text{当年天数}$$

H 为每日应支付的托管费

E 为前一日的基金资产净值

基金托管费每日计提，逐日累计至每月月底，按月支付，由基金托管人于次月前两个工作日内从基金资产中一次性支取。

7.4.10.2.3 销售服务费

单位：人民币元

获得销售服务费的各关联方名称	本期 2021年1月1日至2021年12月31日		
	当期发生的基金应支付的销售服务费		
	华泰柏瑞激励动力混合 A	华泰柏瑞激励动力混合 C	合计
华泰柏瑞基金管理有限公司	0.00	82,978.19	82,978.19
华泰证券股份有限公司	0.00	4,282.81	4,282.81
合计	0.00	87,261.00	87,261.00
获得销售服务费的各关联方名称	上年度可比期间 2020年1月1日至2020年12月31日		
	当期发生的基金应支付的销售服务费		
	华泰柏瑞激励动力混合 A	华泰柏瑞激励动力混合 C	合计
华泰柏瑞基金管理有限公司	0.00	24,268.48	24,268.48
合计	0.00	24,268.48	24,268.48

注：支付基金销售机构的销售服务费按前一日 C 类基金份额的基金资产净值 0.20% 的年费率计提，逐日累计至每月月底，按月支付给华泰柏瑞基金，再由华泰柏瑞基金计算并支付给各基金销售机构。其计算公式为：

$$\text{日销售服务费} = \text{前一日 C 类的基金资产净值} \times 0.20\% / \text{当年天数}。$$

7.4.10.3 与关联方进行银行间同业市场的债券(含回购)交易

注：本基金本报告期及上年度可比期间未与关联方进行银行间同业市场的债券(含回购)交易。

7.4.10.4 报告期内转融通证券出借业务发生重大关联交易事项的说明

7.4.10.4.1 与关联方通过约定申报方式进行的适用固定期限费率的证券出借业务的情况

注：无。

7.4.10.4.2 与关联方通过约定申报方式进行的适用市场化期限费率的证券出借业务的情况

注：无。

7.4.10.5 各关联方投资本基金的情况

7.4.10.5.1 报告期内基金管理人运用固有资金投资本基金的情况

份额单位：份

项目	本期	本期
	2021 年 1 月 1 日至 2021 年 12 月 31 日	2021 年 1 月 1 日至 2021 年 12 月 31 日
	华泰柏瑞激励动力混合 A	华泰柏瑞激励动力混合 C
基金合同生效日（2015 年 10 月 28 日）持有的基金份额	0.00	0.00
报告期初持有的基金份额	0.00	0.00
报告期间申购/买入总份额	2,656,748.14	0.00
报告期间因拆分变动份额	0.00	0.00
减：报告期间赎回/卖出总份额	0.00	0.00
报告期末持有的基金份额	2,656,748.14	0.00
报告期末持有的基金份额占基金总份额比例	1.2060%	0.0000%
项目	上年度可比期间	上年度可比期间
	2020 年 1 月 1 日至 2020 年 12 月 31 日	2020 年 1 月 1 日至 2020 年 12 月 31 日
	华泰柏瑞激励动力混合 A	华泰柏瑞激励动力混合 C
基金合同生效日（2015 年 10 月 28 日）持有的基金份额	-	-
报告期初持有的基金份额	-	-
报告期间申购/买入总份额	-	-
报告期间因拆分变动份额	-	-
减：报告期间赎回/卖出总份额	-	-
报告期末持有的基金份额	-	-
报告期末持有的基金份额占基金总份额比例	-	-

注：1. 期间买入/申购总份额含转换入份额，期间卖出/赎回总份额含转换出份额。

2. 基金管理人投资本基金适用的认(申)购/赎回费率按照本基金招募说明书的规定执行。

7.4.10.5.2 报告期末除基金管理人之外的其他关联方投资本基金的情况

注：本报告期末及上年度末，除基金管理人之外的其他关联方未投资本基金。

7.4.10.6 由关联方保管的银行存款余额及当期产生的利息收入

单位：人民币元

关联方名称	本期 2021年1月1日至2021年12月31日		上年度可比期间 2020年1月1日至2020年12月31日	
	期末余额	当期利息收入	期末余额	当期利息收入
中国银行	193,727,451.40	424,916.92	24,498,244.69	86,414.99

注：本基金的银行存款由基金托管人中国银行保管，按银行同业利率计息。

7.4.10.7 本基金在承销期内参与关联方承销证券的情况

金额单位：人民币元

本期 2021年1月1日至2021年12月31日					
关联方名称	证券代码	证券名称	发行方式	基金在承销期内买入	
				数量（单位：张）	总金额
华泰联合证券	301155	海力风电	网下申购	10,533	638,931.78
华泰联合证券	688192	迪哲医药	网下申购	8,926	469,329.08
华泰联合证券	688151	华强科技	网下申购	12,238	429,431.42
华泰联合证券	688105	诺唯赞	网下申购	6,180	339,900.00
华泰联合证券	688280	精进电动	网下申购	21,211	292,287.58
华泰联合证券	301093	华兰股份	网下申购	4,088	237,431.04
华泰联合证券	688083	中望软件	网下申购	1,038	156,219.00
华泰联合证券	301179	泽宇智能	网下申购	2,941	129,374.59
华泰联合证券	688236	春立医疗	网下申购	4,052	120,790.12
华泰联合证券	688161	威高骨科	网下申购	3,069	111,159.18
华泰联合证券	688656	浩欧博	网下申购	1,371	48,341.46
华泰联合证券	688097	博众精工	网下申购	3,983	44,888.41
华泰联合证券	301078	孩子王	网下申购	7,551	43,569.27
华泰联合证券	688613	奥精医疗	网下申购	2,617	42,997.31
华泰联合证券	300952	恒辉安防	网下申购	3,398	39,824.56
华泰联合证券	688350	富淼科技	网下申购	2,552	34,656.16
华泰联合证券	688787	海天瑞声	网下申购	817	30,179.98
华泰联合证券	605499	东鹏饮料	网下申购	632	29,242.64
华泰联合证券	688314	康拓医疗	网下申购	1,085	18,813.90
华泰联合证券	688722	同益中	网下申购	3,687	16,628.37
华泰联合证券	301033	迈普医学	网下申购	1,076	16,290.64
华泰联合证券	605389	长龄液压	网下申购	356	14,026.40
华泰联合证券	605208	永茂泰	网下申购	801	10,733.40
华泰联合证券	001234	泰慕士	网下申购	333	5,504.49
上年度可比期间 2020年1月1日至2020年12月31日					
关联方名称	证券代码	证券名称	发行方式	基金在承销期内买入	

				数量（单位： 张）	总金额
华泰联合证券	300919	中伟股份	网下申购	3,229	79,433.40
华泰联合证券	300907	康平科技	网下申购	4,724	67,553.20

7.4.10.8 其他关联交易事项的说明

注：本基金本报告期无其他需要说明的关联交易事项。

7.4.11 利润分配情况

注：本基金本报告期内未进行利润分配。

7.4.12 期末(2021年12月31日)本基金持有的流通受限证券

7.4.12.1 因认购新发/增发证券而于期末持有的流通受限证券

金额单位：人民币元

7.4.12.1.1 受限证券类别：股票										
证券代码	证券名称	成功认购日	可流通日	流通受限类型	认购价格	期末估值单价	数量（单位：股）	期末成本总额	期末估值总额	备注
001234	泰慕士	2021年12月31日	2022年1月11日	新股未上市	16.53	16.53	333	5,504.49	5,504.49	-
300814	中富电路	2021年8月4日	2022年2月14日	新股锁定期内	8.40	23.88	328	2,755.20	7,832.64	-
300854	中兰环保	2021年9月8日	2022年3月16日	新股锁定期内	9.96	27.29	203	2,021.88	5,539.87	-
301017	漱玉平民	2021年6月23日	2022年1月5日	新股锁定期内	8.86	23.80	555	4,917.30	13,209.00	-
301018	申菱环境	2021年6月28日	2022年1月7日	新股锁定期内	8.29	26.06	782	6,482.78	20,378.92	-
301020	密封科技	2021年6月28日	2022年1月6日	新股锁定期内	10.64	30.44	421	4,479.44	12,815.24	-
301021	英诺激光	2021年6月28日	2022年1月6日	新股锁定期内	9.46	41.43	290	2,743.40	12,014.70	-
301026	浩通科技	2021年7月8日	2022年1月17日	新股锁定期内	18.03	62.73	203	3,660.09	12,734.19	-
301027	华蓝集团	2021年7月8日	2022年1月19日	新股锁定期内	11.45	16.65	286	3,274.70	4,761.90	-

		日	日								
301028	东亚机械	2021年7月12日	2022年1月20日	新股锁定期内	5.31	13.50	733	3,892.23	9,895.50	-	
301032	新柴股份	2021年7月15日	2022年1月24日	新股锁定期内	4.97	12.51	513	2,549.61	6,417.63	-	
301033	迈普医学	2021年7月15日	2022年1月26日	新股锁定期内	15.14	59.97	108	1,635.12	6,476.76	-	
301035	润丰股份	2021年7月21日	2022年1月28日	新股锁定期内	22.04	56.28	644	14,193.76	36,244.32	-	
301036	双乐股份	2021年7月21日	2022年2月16日	新股锁定期内	23.38	29.93	205	4,792.90	6,135.65	-	
301039	中集车辆	2021年7月1日	2022年1月10日	新股锁定期内	6.96	12.51	2,064	14,365.44	25,820.64	-	
301041	金百泽	2021年8月2日	2022年2月11日	新股锁定期内	7.31	28.21	215	1,571.65	6,065.15	-	
301048	金鹰重工	2021年8月11日	2022年2月28日	新股锁定期内	4.13	12.96	843	3,481.59	10,925.28	-	
301049	超越科技	2021年8月17日	2022年2月24日	新股锁定期内	19.34	32.92	196	3,790.64	6,452.32	-	
301050	雷电微力	2021年8月17日	2022年2月24日	新股锁定期内	60.64	234.74	233	14,129.12	54,694.42	-	
301055	张小泉	2021年8月26日	2022年3月7日	新股锁定期内	6.90	21.78	355	2,449.50	7,731.90	-	
301056	森赫股份	2021年8月27日	2022年3月7日	新股锁定期内	3.93	11.09	572	2,247.96	6,343.48	-	
301057	汇隆新材	2021年8月31日	2022年3月9日	新股锁定期内	8.03	19.02	218	1,750.54	4,146.36	-	
301058	中粮工科	2021年9月1日	2022年3月9日	新股锁定期内	3.55	18.24	1,386	4,920.30	25,280.64	-	
301059	金三	2021年	2022年	新股锁	8.09	19.30	259	2,095.31	4,998.70	-	

	江	9月3日	3月14日	定期内							
301060	兰卫医学	2021年9月6日	2022年3月14日	新股锁定期内	4.17	30.94	587	2,447.79	18,161.78		-
301062	上海艾录	2021年9月7日	2022年3月14日	新股锁定期内	3.31	17.01	523	1,731.13	8,896.23		-
301063	海锅股份	2021年9月9日	2022年3月24日	新股锁定期内	17.40	36.11	153	2,662.20	5,524.83		-
301068	大地海洋	2021年9月16日	2022年3月28日	新股锁定期内	13.98	28.38	144	2,013.12	4,086.72		-
301069	凯盛新材	2021年9月16日	2022年3月28日	新股锁定期内	5.17	44.21	539	2,786.63	23,829.19		-
301072	中捷精工	2021年9月22日	2022年3月29日	新股锁定期内	7.46	33.41	181	1,350.26	6,047.21		-
301073	君亭酒店	2021年9月22日	2022年3月30日	新股锁定期内	12.24	32.00	144	1,762.56	4,608.00		-
301078	孩子王	2021年9月30日	2022年4月14日	新股锁定期内	5.77	12.14	756	4,362.12	9,177.84		-
301079	邵阳液压	2021年10月11日	2022年4月19日	新股锁定期内	11.92	24.82	140	1,668.80	3,474.80		-
301081	严牌股份	2021年10月13日	2022年4月20日	新股锁定期内	12.95	17.44	403	5,218.85	7,028.32		-
301087	可孚医疗	2021年10月15日	2022年4月25日	新股锁定期内	93.09	75.34	848	78,940.32	63,888.32		-
301088	戎美股份	2021年10月19日	2022年4月28日	新股锁定期内	33.16	24.67	704	23,344.64	17,367.68		-
301089	拓新药业	2021年10月20日	2022年4月27日	新股锁定期内	19.11	67.93	220	4,204.20	14,944.60		-
301090	华润材料	2021年10月19日	2022年4月26日	新股锁定期内	10.45	11.22	2,764	28,883.80	31,012.08		-

301092	争光股份	2021年 10月21 日	2022年 5月5 日	新股锁 定期内	36.31	35.52	323	11,728.13	11,472.96	-
301093	华兰股份	2021年 10月21 日	2022年 5月5 日	新股锁 定期内	58.08	49.85	409	23,754.72	20,388.65	-
301096	百诚医药	2021年 12月13 日	2022年 6月20 日	新股锁 定期内	79.60	78.53	272	21,651.20	21,360.16	-
301098	金埔园林	2021年 11月4 日	2022年 5月12 日	新股锁 定期内	12.36	22.17	307	3,794.52	6,806.19	-
301099	雅创电子	2021年 11月10 日	2022年 5月23 日	新股锁 定期内	21.99	71.36	351	7,718.49	25,047.36	-
301100	风光股份	2021年 12月10 日	2022年 6月17 日	新股锁 定期内	27.81	31.14	599	16,658.19	18,652.86	-
301101	明月镜片	2021年 12月9 日	2022年 6月16 日	新股锁 定期内	26.91	43.36	371	9,983.61	16,086.56	-
301108	洁雅股份	2021年 11月25 日	2022年 6月6 日	新股锁 定期内	57.27	53.71	280	16,035.60	15,038.80	-
301111	粤万年青	2021年 11月30 日	2022年 6月7 日	新股锁 定期内	10.48	36.68	379	3,971.92	13,901.72	-
301118	恒光股份	2021年 11月9 日	2022年 5月18 日	新股锁 定期内	22.70	49.02	315	7,150.50	15,441.30	-
301126	达嘉维康	2021年 11月30 日	2022年 6月7 日	新股锁 定期内	12.37	19.23	662	8,188.94	12,730.26	-
301133	金钟股份	2021年 11月19 日	2022年 5月26 日	新股锁 定期内	14.33	26.95	286	4,098.38	7,707.70	-
301136	招标股份	2021年 12月31 日	2022年 1月11 日	新股未 上市	10.52	10.52	7,172	75,449.44	75,449.44	-
301138	华研精机	2021年 12月8 日	2022年 6月15 日	新股锁 定期内	26.17	44.86	285	7,458.45	12,785.10	-
301149	隆华新材	2021年 11月3 日	2022年 5月10 日	新股锁 定期内	10.07	16.76	1,214	12,224.98	20,346.64	-

		日	日								
301155	海力风电	2021年11月17日	2022年5月24日	新股锁定期内	60.66	96.75	1,054	63,935.64	101,974.50		-
301166	优宁维	2021年12月21日	2022年6月28日	新股锁定期内	86.06	94.50	253	21,773.18	23,908.50		-
301168	通灵股份	2021年12月2日	2022年6月10日	新股锁定期内	39.08	52.13	329	12,857.32	17,150.77		-
301177	迪阿股份	2021年12月8日	2022年6月15日	新股锁定期内	116.88	116.08	588	68,725.44	68,255.04		-
301179	泽宇智能	2021年12月1日	2022年6月8日	新股锁定期内	43.99	50.77	295	12,977.05	14,977.15		-
301180	万祥科技	2021年11月9日	2022年5月16日	新股锁定期内	12.20	22.72	654	7,978.80	14,858.88		-
301182	凯旺科技	2021年12月16日	2022年6月23日	新股锁定期内	27.12	30.58	294	7,973.28	8,990.52		-
301188	力诺特玻	2021年11月4日	2022年5月11日	新股锁定期内	13.00	20.48	647	8,411.00	13,250.56		-
301189	奥尼电子	2021年12月21日	2022年6月28日	新股锁定期内	66.18	56.62	435	28,788.30	24,629.70		-
301190	善水科技	2021年12月17日	2022年6月24日	新股锁定期内	27.85	27.46	575	16,013.75	15,789.50		-
301198	喜悦智行	2021年11月25日	2022年6月2日	新股锁定期内	21.76	29.20	262	5,701.12	7,650.40		-
301199	迈赫股份	2021年11月30日	2022年6月7日	新股锁定期内	29.28	32.00	402	11,770.56	12,864.00		-
688038	中科通达	2021年7月5日	2022年1月13日	新股锁定期内	8.60	18.72	2,132	18,335.20	39,911.04		-
688087	英科再生	2021年6月30日	2022年1月10日	新股锁定期内	21.96	93.40	2,469	54,219.24	230,604.60		-
688162	巨一	2021年	2022年	新股锁	46.00	82.55	5,671	260,866.00	468,141.05		-

	科技	11月3日	5月10日	定期内						
688262	国芯科技	2021年12月28日	2022年7月6日	新股锁定期内	41.98	41.98	7,129	299,275.42	299,275.42	-
688722	同益中	2021年10月8日	2022年4月19日	新股锁定期内	4.51	10.19	3,687	16,628.37	37,570.53	-
688737	中自科技	2021年10月14日	2022年4月22日	新股锁定期内	70.90	55.06	2,186	154,987.40	120,361.16	-
688772	珠海冠宇	2021年9月30日	2022年4月15日	新股锁定期内	14.43	39.09	12,960	187,012.80	506,606.40	-

注：1、根据《上海证券交易所科创板股票公开发行自律委员会促进科创板初期企业平稳发行行业倡导建议》，本基金获配的科创板股票如经抽签方式确定需要锁定的，锁定期限为自发行人股票上市之日起6个月。根据《上海证券交易所科创板上市公司股东以向特定机构投资者询价转让和配售方式减持股份实施细则》，基金通过询价转让受让的股份，在受让后6个月内不得转让。

2、根据《深圳证券交易所创业板首次公开发行证券发行与承销业务实施细则》，发行人和主承销商可以采用摇号限售方式或比例限售方式，安排基金通过网下发行获配的部分创业板股票设置不低于6个月的限售期。

3、基金可使用以基金名义开设的股票账户，选择网上或者网下一种方式进行新股申购。其中基金参与网下申购获得的新股或作为战略投资者参与配售获得的新股，在新股上市后的约定期限内不能自由转让；基金参与网上申购获配的新股，从新股获配日至新股上市日之间不能自由转让。

7.4.12.2 期末持有的暂时停牌等流通受限股票

注：无。

7.4.12.3 期末债券正回购交易中作为抵押的债券

7.4.12.3.1 银行间市场债券正回购

注：截至本报告期末，本基金未持有银行间市场债券正回购。

7.4.12.3.2 交易所市场债券正回购

注：截至本报告期末，本基金未持有交易所市场债券正回购。

7.4.12.4 期末参与转融通证券出借业务的证券

注：无。

7.4.13 金融工具风险及管理

7.4.13.1 风险管理政策和组织架构

本基金为混合型基金，其预期的风险和收益高于货币市场基金、债券型基金，低于股票型基金，为证券投资基金中的中高风险、中高收益品种。本基金投资的金融工具主要包括股票投资和债券投资等。本基金在日常经营活动中面临的与这些金融工具相关的风险主要包括信用风险、流动性风险及市场风险。本基金的基金管理人从事风险管理的主要目标是争取将相对风险控制在限定的范围之内，使本基金在风险和收益之间取得最佳的平衡以实现“风险和收益相匹配”的风险收益目标。

本基金的基金管理人建立的风险管理体系由“组织、制度、流程和报告”等四个方面构成。组织是指公司的风险管理组织架构包括董事会下设的风险管理与审计委员会、公司管理层的风险控制委员会、风险管理部和合规法律部以及公司各业务部门，董事会对建立基金风险管理内部控制系统和维持其有效性承担最终责任；制度是指风险管理相关的规章制度，是对组织职能及其工作流程等的具体规定；流程是风险管理的工作流程，它详细规定了各部门之间风险管理工作的内容和程序；报告是对流程的必要反映和记录，既是风险管理工作的重要环节，也是对风险管理工作的总结和披露。

本基金的基金管理人对于金融工具的风险管理方法主要是通过定性分析和定量分析的方法去估测各种风险产生的可能损失。从定性分析的角度出发，判断风险损失的严重程度和出现同类风险损失的频度。而从定量分析的角度出发，根据本基金的投资目标，结合基金资产所运用金融工具特征，通过特定的风险量化指标、模型，日常的量化报告，确定风险损失的限度和相应置信程度，及时可靠地对各种风险进行监督、检查和评估，并通过相应决策，将风险控制在可承受的范围内。

7.4.13.2 信用风险

信用风险是指基金在交易过程中因交易对手未履行合约责任，或者基金所投资证券之发行人出现违约、拒绝支付到期本息等情况，导致基金资产损失和收益变化的风险。

本基金的基金管理人在交易前对交易对手的资信状况进行了充分的评估。本基金的银行存款存放在本基金的托管人中国银行，因而与银行存款相关的信用风险不重大。本基金在交易所进行的交易均以中国证券登记结算有限责任公司为交易对手完成证券交收和款项清算，违约风险可能性很小；在银行间同业市场进行交易前均对交易对手进行信用评估并对证券交割方式进行限制以控制相应的信用风险。

本基金的基金管理人建立了信用风险管理流程，通过对投资品种信用等级评估来控制证券发

行人的信用风险，且通过分散化投资以分散信用风险。

于 2021 年 12 月 31 日，本基金无债券投资(2020 年 12 月 31 日：同)。

7.4.13.2.1 按短期信用评级列示的债券投资

注：无。

7.4.13.2.2 按短期信用评级列示的资产支持证券投资

注：无。

7.4.13.2.3 按短期信用评级列示的同业存单投资

注：无。

7.4.13.2.4 按长期信用评级列示的债券投资

注：无。

7.4.13.2.5 按长期信用评级列示的资产支持证券投资

注：无。

7.4.13.2.6 按长期信用评级列示的同业存单投资

注：无。

7.4.13.3 流动性风险

流动性风险是指基金在履行与金融负债有关的义务时遇到资金短缺的风险。本基金的流动性风险一方面来自于基金份额持有人可随时要求赎回其持有的基金份额，另一方面来自于投资品种所处的交易市场不活跃而带来的变现困难或因投资集中而无法在市场出现剧烈波动的情况下以合理的价格变现。

针对兑付赎回资金的流动性风险，本基金的基金管理人每日对本基金的申购赎回情况进行严密监控并预测流动性需求，保持基金投资组合中的可用现金头寸与之相匹配。本基金的基金管理人在基金合同中设计了巨额赎回条款，约定在非常情况下赎回申请的处理方式，控制因开放申购赎回模式带来的流动性风险，有效保障基金持有人利益。

于 2021 年 12 月 31 日，本基金所承担的全部金融负债的合约约定到期日均为一个月以内且不计息，可赎回基金份额净值(所有者权益)无固定到期日且不计息，因此账面余额即为未折现的合

约到期现金流量。

7.4.13.3.1 报告期内本基金组合资产的流动性风险分析

本基金的基金管理人在基金运作过程中严格按照《公开募集证券投资基金运作管理办法》及《公开募集开放式证券投资基金流动性风险管理规定》等法规的要求对本基金组合资产的流动性风险进行管理，通过独立的风险管理部门对本基金的组合持仓集中度指标、流通受限制的投资品种比例以及组合在短期内变现能力的综合指标等流动性指标进行持续的监测和分析。

本基金投资于一家公司发行的证券市值不超过基金资产净值的 10%，且本基金与由本基金的基金管理人管理的其他基金共同持有一家上市公司发行的证券不得超过该证券的 10%。本基金与由本基金的基金管理人管理的其他开放式基金共同持有一家上市公司发行的可流通股票不得超过该上市公司可流通股票的 15%，本基金与由本基金的基金管理人管理的全部投资组合持有一家上市公司发行的可流通股票，不得超过该上市公司可流通股票的 30%（完全按照有关指数构成比例进行证券投资的开放式基金及中国证监会认定的特殊投资组合不受上述比例限制）。

本基金所持部分证券在证券交易所上市，其余亦可在银行间同业市场交易，部分基金资产流通暂时受限制不能自由转让的情况参见附注 7.4.12。此外，本基金可通过卖出回购金融资产方式借入短期资金应对流动性需求，其上限一般不超过基金持有的债券投资的公允价值。本基金主动投资于流动性受限资产的市值合计不得超过基金资产净值的 15%。于 2021 年 12 月 31 日，本基金持有的流动性受限资产的估值占基金资产净值的比例为 0.40%。

本基金的基金管理人每日对基金组合资产中 7 个工作日可变现资产的可变现价值进行审慎评估与测算，确保每日确认的净赎回申请不得超过 7 个工作日可变现资产的可变现价值。

同时，本基金的基金管理人通过合理分散逆回购交易的到期日与交易对手的集中度；按照穿透原则对交易对手的财务状况、偿付能力及杠杆水平等进行必要的尽职调查与严格的准入管理，以及对不同的交易对手实施交易额度管理并进行动态调整等措施严格管理本基金从事逆回购交易的流动性风险和交易对手风险。此外，本基金的基金管理人建立了逆回购交易质押品管理制度：根据质押品的资质确定质押率水平；持续监测质押品的风险状况与价值变动以确保质押品按公允价值计算足额；并在与私募类证券资管产品及中国证监会认定的其他主体为交易对手开展逆回购交易时，可接受质押品的资质要求与基金合同约定的投资范围保持一致。

7.4.13.4 市场风险

市场风险是指基金所持金融工具的公允价值或未来现金流量因所处市场各类价格因素的变动而发生波动的风险，包括利率风险、外汇风险和其他价格风险。

7.4.13.4.1 利率风险

利率风险是指金融工具的公允价值或未来现金流量受市场利率变动而发生波动的风险。利率敏感性金融工具均面临由于市场利率上升而导致公允价值下降的风险，其中浮动利率类金融工具还面临每个付息期间结束根据市场利率重新定价时对于未来现金流影响的风险。

本基金的基金管理人定期对本基金面临的利率敏感性缺口进行监控，并通过调整投资组合的久期等方法对上述利率风险进行管理。

本基金持有及承担的大部分金融资产和金融负债不计息，因此本基金的收入及经营活动的现金流量在很大程度上独立于市场利率变化。本基金持有的利率敏感性资产主要为银行存款、结算备付金和存出保证金等。

7.4.13.4.1.1 利率风险敞口

单位：人民币元

本期末 2021年12月 31日	1个月以内	1-3个月	3个月-1年	1-5年	5年以上	不计息	合计
资产							
银行存款	193,727,451.40	-	-	-	-	-	193,727,451.40
结算备付金	3,654,026.24	-	-	-	-	-	3,654,026.24
存出保证金	841,408.63	-	-	-	-	-	841,408.63
交易性金融资产	-	-	-	-	-	579,898,190.93	579,898,190.93
应收利息	-	-	-	-	-	32,416.85	32,416.85
应收申购款	-	-	-	-	-	682,044.62	682,044.62
资产总计	198,222,886.27	-	-	-	-	580,612,652.40	778,835,538.67
负债							
应付赎回款	-	-	-	-	-	1,253,269.21	1,253,269.21
应付管理人报酬	-	-	-	-	-	1,220,496.92	1,220,496.92
应付托管费	-	-	-	-	-	203,416.14	203,416.14
应付证券清算款	-	-	-	-	-	53,139,692.72	53,139,692.72
应付销售服务费	-	-	-	-	-	34,815.20	34,815.20
应付交易费用	-	-	-	-	-	3,938,605.76	3,938,605.76

其他负债	-	-	-	-	-	181,625.17	181,625.17
负债总计	-	-	-	-	-	59,971,921.12	59,971,921.12
利率敏感度缺口	198,222,886.27	-	-	-	-	520,640,731.28	718,863,617.55
上年度末 2020年12月31日	1个月以内	1-3个月	3个月-1年	1-5年	5年以上	不计息	合计
资产							
银行存款	24,498,244.69	-	-	-	-	-	24,498,244.69
结算备付金	2,804,419.12	-	-	-	-	-	2,804,419.12
存出保证金	162,106.90	-	-	-	-	-	162,106.90
交易性金融资产	-	-	-	-	-	288,161,519.74	288,161,519.74
应收证券清算款	-	-	-	-	-	262,960.90	262,960.90
应收利息	-	-	-	-	-	4,329.18	4,329.18
应收申购款	-	-	-	-	-	3,805,000.02	3,805,000.02
资产总计	27,464,770.71	-	-	-	-	292,233,809.84	319,698,580.55
负债							
应付证券清算款	-	-	-	-	-	420,087.32	420,087.32
应付赎回款	-	-	-	-	-	2,269,433.86	2,269,433.86
应付管理人报酬	-	-	-	-	-	389,160.85	389,160.85
应付托管费	-	-	-	-	-	64,860.15	64,860.15
应付销售服务费	-	-	-	-	-	27,463.03	27,463.03
应付交易费用	-	-	-	-	-	962,275.20	962,275.20
其他负债	-	-	-	-	-	102,438.66	102,438.66
负债总计	-	-	-	-	-	4,235,719.07	4,235,719.07
利率敏感度缺口	27,464,770.71	-	-	-	-	287,998,090.77	315,462,861.48

注：表中所示为本基金资产及负债的账面价值，并按照合同约定的利率重新定价日或到期日孰早

者予以分类。

7.4.13.4.1.2 利率风险的敏感性分析

注：于 2021 年 12 月 31 日，本基金未持有交易性债券投资(2020 年 12 月 31 日：同)，因此市场利率的变动对于本基金资产净值无重大影响(2020 年 12 月 31 日：同)。

7.4.13.4.2 外汇风险

外汇风险是指金融工具的公允价值或未来现金流量因外汇汇率变动而发生波动的风险。本基金的所有资产及负债以人民币计价，因此无重大外汇风险。

7.4.13.4.3 其他价格风险

其他价格风险是指基金所持金融工具的公允价值或未来现金流量因除市场利率和外汇汇率以外的市场价格因素变动而发生波动的风险。本基金主要投资于证券交易所上市或银行间同业市场交易的股票和债券，所面临的其他价格风险来源于单个证券发行主体自身经营情况或特殊事项的影响，也可能来源于证券市场整体波动的影响。

本基金的基金管理人在构建和管理投资组合的过程中，采用“自上而下”的策略，通过对宏观经济情况及政策的分析，结合证券市场运行情况，做出资产配置及组合构建的决定；通过对单个证券的定性分析及定量分析，选择符合基金合同约定范围的投资品种进行投资。本基金的基金管理人定期结合宏观及微观环境的变化，对投资策略、资产配置、投资组合进行修正，来主动应对可能发生的市场价格风险。

本基金通过投资组合的分散化降低其他价格风险。本基金股票资产及存托凭证的投资比例占基金资产的 0%-95%，其中投资于激励动力主题相关的证券资产不低于非现金基金资产的 80%。每个交易日日终在扣除股指期货合约需缴纳的交易保证金后，现金(不包括结算备付金、存出保证金、应收申购款等)和到期日在一年以内的政府债券的投资比例不低于基金资产净值的 5%。此外，本基金的基金管理人每日对本基金所持有的证券价格实施监控，定期运用多种定量方法对基金进行风险度量，及时可靠地对风险进行跟踪和控制。

7.4.13.4.3.1 其他价格风险敞口

金额单位：人民币元

项目	本期末 2021 年 12 月 31 日		上年度末 2020 年 12 月 31 日	
	公允价值	占基金资产净值比例 (%)	公允价值	占基金资产净值比例 (%)
交易性金融资产—股票投资	579,898,190.93	80.67	288,161,519.74	91.35
交易性金融资产—基金投资	—	—	—	—

交易性金融资产—贵金属投资	-	-	-	-
衍生金融资产—权证投资	-	-	-	-
其他	-	-	-	-
合计	579,898,190.93	80.67	288,161,519.74	91.35

7.4.13.4.3.2 其他价格风险的敏感性分析

假设	除沪深 300 指数以外的其他市场变量保持不变		
	相关风险变量的变动	对资产负债表日基金资产净值的影响金额（单位：人民币元）	
		本期末（2021 年 12 月 31 日）	上年度末（2020 年 12 月 31 日）
分析	沪深 300 指数上升 5%	34,002,564.14	16,229,778.29
	沪深 300 指数下降 5%	-34,002,564.14	-16,229,778.29

7.4.14 有助于理解和分析会计报表需要说明的其他事项

(1) 公允价值

(a) 金融工具公允价值计量的方法

公允价值计量结果所属的层次，由对公允价值计量整体而言具有重要意义的输入值所属的最低层次决定：

第一层次：相同资产或负债在活跃市场上未经调整的报价。

第二层次：除第一层次输入值外相关资产或负债直接或间接可观察的输入值。

第三层次：相关资产或负债的不可观察输入值。

(b) 持续的以公允价值计量的金融工具

(i) 各层次金融工具公允价值

于 2021 年 12 月 31 日，本基金持有的以公允价值计量且其变动计入当期损益的金融资产中属于第一层次的余额为 577,047,738.21 元，属于第二层次的余额为 2,850,452.72 元，无属于第三层次的余额(2020 年 12 月 31 日：第一层次 287,309,464.79 元，第二层次 852,054.95 元，无第三层次)。

(ii) 公允价值所属层次间的重大变动

本基金以导致各层次之间转换的事项发生日为确认各层次之间转换的时点。

对于证券交易所上市的股票和债券，若出现重大事项停牌、交易不活跃(包括涨跌停时的交易不活跃)、或属于非公开发行等情况，本基金不会于停牌日至交易恢复活跃日期间、交易不活跃期间及限售期间将相关股票和债券的公允价值列入第一层次；并根据估值调整中采用的不可观察输入值对于公允价值的影响程度，确定相关股票和债券公允价值应属第二层次还是第三层次。

(iii) 第三层次公允价值余额和本期变动金额

无。

(c) 非持续的以公允价值计量的金融工具

于 2021 年 12 月 31 日，本基金未持有非持续的以公允价值计量的金融资产(2020 年 12 月 31 日：同)。

(d) 不以公允价值计量的金融工具

不以公允价值计量的金融资产和负债主要包括应收款项和其他金融负债，其账面价值与公允价值相差很小。

(2) 根据财政部发布的《企业会计准则第 22 号—金融工具确认计量》、《企业会计准则第 23 号—金融资产转移》、《企业会计准则第 24 号—套期会计》和《企业会计准则第 37 号—金融工具列报》(以下合称“新金融工具准则”)相关衔接规定，以及财政部、银保监会于 2020 年 12 月 30 日发布的《关于进一步贯彻落实新金融工具相关会计准则的通知》，公募证券投资基金应当自 2022 年 1 月 1 日起执行新金融工具准则。截至 2021 年 12 月 31 日，本基金已完成了执行新金融工具准则对财务报表潜在影响的评估。鉴于本基金业务的性质，新金融工具准则预期不会对本基金的财务状况和经营成果产生重大影响。

本基金将自 2022 年 1 月 1 日起追溯执行相关新规定，并采用准则允许的实务简便方法，调整期初所有者权益，2021 年的比较数据将不作重述。

(3)除公允价值和执行新金融工具准则外，截至资产负债表日本基金无需要说明的其他重要事项。

§ 8 投资组合报告

8.1 期末基金资产组合情况

金额单位：人民币元

序号	项目	金额	占基金总资产的比例 (%)
1	权益投资	579,898,190.93	74.46
	其中：股票	579,898,190.93	74.46
2	基金投资	-	-
3	固定收益投资	-	-

	其中：债券	-	-
	资产支持证券	-	-
4	贵金属投资	-	-
5	金融衍生品投资	-	-
6	买入返售金融资产	-	-
	其中：买断式回购的买入返售金融资产	-	-
7	银行存款和结算备付金合计	197,381,477.64	25.34
8	其他各项资产	1,555,870.10	0.20
9	合计	778,835,538.67	100.00

8.2 报告期末按行业分类的股票投资组合

8.2.1 报告期末按行业分类的境内股票投资组合

金额单位：人民币元

代码	行业类别	公允价值（元）	占基金资产净值比例（%）
A	农、林、牧、渔业	-	-
B	采矿业	-	-
C	制造业	488,991,248.40	68.02
D	电力、热力、燃气及水生产和供应业	-	-
E	建筑业	11,519.99	0.00
F	批发和零售业	16,249,695.68	2.26
G	交通运输、仓储和邮政业	-	-
H	住宿和餐饮业	4,608.00	0.00
I	信息传输、软件和信息技术服务业	3,086,347.61	0.43
J	金融业	35,772,048.68	4.98
K	房地产业	13,355,658.00	1.86
L	租赁和商务服务业	-	-
M	科学研究和技术服务业	2,496,910.60	0.35
N	水利、环境和公共设施管理业	11,992.19	0.00
O	居民服务、修理和其他服务业	-	-
P	教育	-	-
Q	卫生和社会工作	19,918,161.78	2.77
R	文化、体育和娱乐业	-	-
S	综合	-	-
	合计	579,898,190.93	80.67

8.2.2 报告期末按行业分类的港股通投资股票投资组合

注：本基金本报告期末未持有通过港股通投资的股票。

8.3 期末按公允价值占基金资产净值比例大小排序的所有股票投资明细

金额单位：人民币元

序号	股票代码	股票名称	数量（股）	公允价值（元）	占基金资产净值比例（%）
1	600519	贵州茅台	25,020	51,291,000.00	7.14
2	600809	山西汾酒	155,020	48,952,215.60	6.81
3	300769	德方纳米	80,000	39,292,800.00	5.47
4	300059	东方财富	890,900	33,061,299.00	4.60
5	300432	富临精工	900,000	26,460,000.00	3.68
6	300014	亿纬锂能	200,000	23,636,000.00	3.29
7	000519	中兵红箭	800,000	21,336,000.00	2.97
8	300573	兴齐眼药	152,200	20,820,960.00	2.90
9	600763	通策医疗	100,000	19,900,000.00	2.77
10	000963	华东医药	400,000	16,080,000.00	2.24
11	300073	当升科技	170,000	14,767,900.00	2.05
12	300274	阳光电源	100,000	14,580,000.00	2.03
13	300760	迈瑞医疗	37,600	14,318,080.00	1.99
14	300382	斯莱克	524,500	12,084,480.00	1.68
15	600882	妙可蓝多	197,200	11,043,200.00	1.54
16	600019	宝钢股份	1,519,696	10,881,023.36	1.51
17	603987	康德莱	500,000	10,865,000.00	1.51
18	603606	东方电缆	200,000	10,232,000.00	1.42
19	600172	黄河旋风	1,000,000	10,160,000.00	1.41
20	600600	青岛啤酒	100,000	9,900,000.00	1.38
21	688187	时代电气	119,623	9,809,086.00	1.36
22	600305	恒顺醋业	599,966	9,569,457.70	1.33
23	601890	亚星锚链	1,000,000	9,290,000.00	1.29
24	300896	爱美客	16,000	8,577,760.00	1.19
25	000799	酒鬼酒	40,000	8,500,000.00	1.18
26	600585	海螺水泥	200,000	8,060,000.00	1.12
27	600383	金地集团	600,000	7,782,000.00	1.08
28	600399	抚顺特钢	300,700	7,448,339.00	1.04
29	603198	迎驾贡酒	100,000	6,945,000.00	0.97
30	300648	星云股份	100,000	6,019,000.00	0.84
31	600690	海尔智家	200,000	5,978,000.00	0.83
32	002006	精功科技	210,800	5,666,304.00	0.79
33	600048	保利发展	356,600	5,573,658.00	0.78
34	002434	万里扬	364,700	5,375,678.00	0.75
35	002651	利君股份	400,744	5,301,843.12	0.74
36	000063	中兴通讯	150,000	5,025,000.00	0.70
37	002036	联创电子	200,000	4,852,000.00	0.67
38	300373	扬杰科技	70,000	4,702,600.00	0.65
39	000858	五粮液	20,500	4,564,530.00	0.63
40	300179	四方达	400,000	4,364,000.00	0.61
41	000059	华锦股份	500,000	3,640,000.00	0.51

42	300567	精测电子	50,000	3,621,500.00	0.50
43	002929	润建股份	75,600	2,732,184.00	0.38
44	600030	中信证券	100,000	2,641,000.00	0.37
45	002885	京泉华	100,000	2,608,000.00	0.36
46	688519	南亚新材	50,000	2,520,500.00	0.35
47	603259	药明康德	19,987	2,370,058.46	0.33
48	002918	蒙娜丽莎	30,000	858,900.00	0.12
49	600522	中天科技	50,000	848,000.00	0.12
50	600422	昆药集团	50,000	552,500.00	0.08
51	688772	珠海冠宇	12,960	506,606.40	0.07
52	688028	沃尔德	10,963	505,613.56	0.07
53	601222	林洋能源	40,000	485,200.00	0.07
54	688162	巨一科技	5,671	468,141.05	0.07
55	603690	至纯科技	7,100	341,865.00	0.05
56	688262	国芯科技	7,129	299,275.42	0.04
57	688087	英科再生	2,469	230,604.60	0.03
58	688606	奥泰生物	1,013	124,609.13	0.02
59	688737	中自科技	2,186	120,361.16	0.02
60	301155	海力风电	1,054	101,974.50	0.01
61	301136	招标股份	7,172	75,449.44	0.01
62	600927	永安期货	1,859	69,749.68	0.01
63	301177	迪阿股份	588	68,255.04	0.01
64	301087	可孚医疗	848	63,888.32	0.01
65	301050	雷电微力	233	54,694.42	0.01
66	688038	中科通达	2,132	39,911.04	0.01
67	600771	广誉远	900	38,754.00	0.01
68	688722	同益中	3,687	37,570.53	0.01
69	301035	润丰股份	644	36,244.32	0.01
70	301090	华润材料	2,764	31,012.08	0.00
71	301039	中集车辆	2,064	25,820.64	0.00
72	301058	中粮工科	1,386	25,280.64	0.00
73	301099	雅创电子	351	25,047.36	0.00
74	301189	奥尼电子	435	24,629.70	0.00
75	301166	优宁维	253	23,908.50	0.00
76	301069	凯盛新材	539	23,829.19	0.00
77	301096	百诚医药	272	21,360.16	0.00
78	301093	华兰股份	409	20,388.65	0.00
79	301018	申菱环境	782	20,378.92	0.00
80	301149	隆华新材	1,214	20,346.64	0.00
81	301100	风光股份	599	18,652.86	0.00
82	001296	长江材料	310	18,376.80	0.00
83	301060	兰卫医学	587	18,161.78	0.00

84	301088	戎美股份	704	17,367.68	0.00
85	301168	通灵股份	329	17,150.77	0.00
86	301101	明月镜片	371	16,086.56	0.00
87	301190	善水科技	575	15,789.50	0.00
88	301118	恒光股份	315	15,441.30	0.00
89	301108	洁雅股份	280	15,038.80	0.00
90	301179	泽宇智能	295	14,977.15	0.00
91	301089	拓新药业	220	14,944.60	0.00
92	301180	万祥科技	654	14,858.88	0.00
93	301111	粤万年青	379	13,901.72	0.00
94	301188	力诺特玻	647	13,250.56	0.00
95	301017	漱玉平民	555	13,209.00	0.00
96	301199	迈赫股份	402	12,864.00	0.00
97	301020	密封科技	421	12,815.24	0.00
98	301138	华研精机	285	12,785.10	0.00
99	301026	浩通科技	203	12,734.19	0.00
100	301126	达嘉维康	662	12,730.26	0.00
101	301021	英诺激光	290	12,014.70	0.00
102	301092	争光股份	323	11,472.96	0.00
103	301048	金鹰重工	843	10,925.28	0.00
104	301028	东亚机械	733	9,895.50	0.00
105	301078	孩子王	756	9,177.84	0.00
106	301182	凯旺科技	294	8,990.52	0.00
107	301062	上海艾录	523	8,896.23	0.00
108	300814	中富电路	328	7,832.64	0.00
109	301055	张小泉	355	7,731.90	0.00
110	301133	金钟股份	286	7,707.70	0.00
111	301198	喜悦智行	262	7,650.40	0.00
112	301081	严牌股份	403	7,028.32	0.00
113	301098	金埔园林	307	6,806.19	0.00
114	301033	迈普医学	108	6,476.76	0.00
115	301049	超越科技	196	6,452.32	0.00
116	301032	新柴股份	513	6,417.63	0.00
117	301056	森赫股份	572	6,343.48	0.00
118	301036	双乐股份	205	6,135.65	0.00
119	301041	金百泽	215	6,065.15	0.00
120	301072	中捷精工	181	6,047.21	0.00
121	300854	中兰环保	203	5,539.87	0.00
122	301063	海锅股份	153	5,524.83	0.00
123	001234	泰慕士	333	5,504.49	0.00
124	301059	金三江	259	4,998.70	0.00
125	301027	华蓝集团	286	4,761.90	0.00

126	603176	汇通集团	1,924	4,713.80	0.00
127	301073	君亭酒店	144	4,608.00	0.00
128	301057	汇隆新材	218	4,146.36	0.00
129	301068	大地海洋	144	4,086.72	0.00
130	301079	邵阳液压	140	3,474.80	0.00

8.4 报告期内股票投资组合的重大变动

8.4.1 累计买入金额超出期初基金资产净值 2%或前 20 名的股票明细

金额单位：人民币元

序号	股票代码	股票名称	本期累计买入金额	占期初基金资产净值比例 (%)
1	600519	贵州茅台	289,948,553.93	91.91
2	300750	宁德时代	237,272,504.08	75.21
3	600809	山西汾酒	161,627,100.65	51.23
4	300760	迈瑞医疗	148,816,514.03	47.17
5	002466	天齐锂业	146,423,426.06	46.42
6	300759	康龙化成	141,079,575.96	44.72
7	002371	北方华创	140,303,140.00	44.48
8	603259	药明康德	139,292,428.00	44.15
9	603986	兆易创新	138,275,681.22	43.83
10	300896	爱美客	138,199,477.76	43.81
11	600763	通策医疗	135,359,185.95	42.91
12	002709	天赐材料	132,088,516.22	41.87
13	600460	士兰微	123,358,088.12	39.10
14	603659	璞泰来	112,716,131.14	35.73
15	601012	隆基股份	103,095,881.86	32.68
16	002460	赣锋锂业	100,830,643.85	31.96
17	300059	东方财富	100,198,167.37	31.76
18	600438	通威股份	94,665,051.50	30.01
19	002812	恩捷股份	93,720,983.49	29.71
20	300014	亿纬锂能	91,580,401.25	29.03
21	000568	泸州老窖	87,720,008.80	27.81
22	000858	五粮液	87,458,377.18	27.72
23	300595	欧普康视	85,549,308.59	27.12
24	300390	天华超净	82,508,105.00	26.15
25	688099	晶晨股份	74,001,233.36	23.46
26	003022	联泓新科	71,924,168.28	22.80
27	603290	斯达半导	71,544,518.64	22.68
28	002192	融捷股份	70,594,822.00	22.38
29	000799	酒鬼酒	66,551,845.23	21.10
30	600702	舍得酒业	65,733,517.00	20.84
31	002459	晶澳科技	64,316,806.08	20.39
32	603127	昭衍新药	63,763,975.70	20.21

33	300957	贝泰妮	63,740,860.05	20.21
34	002594	比亚迪	63,713,408.60	20.20
35	300363	博腾股份	63,519,366.24	20.14
36	300347	泰格医药	60,931,670.56	19.32
37	300573	兴齐眼药	58,681,964.21	18.60
38	300769	德方纳米	56,411,363.40	17.88
39	603690	至纯科技	55,198,751.98	17.50
40	300073	当升科技	55,018,574.27	17.44
41	600171	上海贝岭	54,731,490.47	17.35
42	601899	紫金矿业	52,716,677.65	16.71
43	688366	昊海生科	50,048,585.63	15.87
44	688599	天合光能	48,486,725.60	15.37
45	601877	正泰电器	47,405,227.60	15.03
46	688012	中微公司	46,589,167.41	14.77
47	688363	华熙生物	46,515,692.45	14.75
48	603799	华友钴业	43,081,380.80	13.66
49	000661	长春高新	42,976,840.00	13.62
50	000963	华东医药	42,534,454.06	13.48
51	002326	永太科技	42,027,392.51	13.32
52	600036	招商银行	40,333,868.51	12.79
53	300724	捷佳伟创	39,590,266.00	12.55
54	688680	海优新材	39,582,326.94	12.55
55	600893	航发动力	39,202,938.57	12.43
56	300604	长川科技	38,043,109.20	12.06
57	300432	富临精工	37,275,274.22	11.82
58	600436	片仔癀	34,713,232.37	11.00
59	600760	中航沈飞	30,581,887.44	9.69
60	300122	智飞生物	28,640,665.06	9.08
61	601888	中国中免	27,797,555.10	8.81
62	688202	美迪西	27,325,245.44	8.66
63	600900	长江电力	26,986,790.12	8.55
64	600019	宝钢股份	26,780,761.76	8.49
65	688112	鼎阳科技	26,770,951.46	8.49
66	688626	翔宇医疗	24,758,212.43	7.85
67	600703	三安光电	24,329,753.00	7.71
68	300274	阳光电源	24,194,829.60	7.67
69	300015	爱尔眼科	23,459,229.58	7.44
70	002651	利君股份	23,186,102.24	7.35
71	002756	永兴材料	23,070,379.65	7.31
72	688169	石头科技	22,940,349.30	7.27
73	002821	凯莱英	22,403,727.00	7.10
74	002049	紫光国微	22,338,410.30	7.08

75	000519	中兵红箭	21,786,912.44	6.91
76	600882	妙可蓝多	21,678,053.00	6.87
77	000516	ST 国医	21,411,156.60	6.79
78	600600	青岛啤酒	21,366,151.00	6.77
79	300382	斯莱克	21,101,891.46	6.69
80	603650	彤程新材	20,810,329.90	6.60
81	002415	海康威视	20,564,838.40	6.52
82	000629	攀钢钒钛	19,833,542.00	6.29
83	600399	抚顺特钢	19,027,559.52	6.03
84	000538	云南白药	18,943,183.84	6.00
85	603456	九洲药业	18,740,359.60	5.94
86	601600	中国铝业	18,719,831.84	5.93
87	300327	中颖电子	17,968,623.86	5.70
88	300776	帝尔激光	17,747,528.00	5.63
89	002176	江特电机	17,000,494.00	5.39
90	300567	精测电子	16,976,013.00	5.38
91	688559	海目星	16,724,019.61	5.30
92	000596	古井贡酒	16,539,367.00	5.24
93	000009	中国宝安	16,069,762.64	5.09
94	002409	雅克科技	15,776,200.00	5.00
95	603338	浙江鼎力	15,716,995.00	4.98
96	002240	盛新锂能	15,433,078.54	4.89
97	600690	海尔智家	15,376,984.00	4.87
98	300037	新宙邦	15,161,474.00	4.81
99	688111	金山办公	14,664,588.08	4.65
100	000615	奥园美谷	13,988,699.48	4.43
101	688002	睿创微纳	13,676,076.63	4.34
102	000825	太钢不锈	13,448,211.00	4.26
103	603882	金城医学	13,447,064.00	4.26
104	600172	黄河旋风	13,298,556.63	4.22
105	603987	康德莱	12,661,328.10	4.01
106	002036	联创电子	12,455,356.63	3.95
107	300450	先导智能	12,250,583.00	3.88
108	300648	星云股份	11,859,369.00	3.76
109	600111	北方稀土	11,844,826.08	3.75
110	603806	福斯特	11,658,124.14	3.70
111	600276	恒瑞医药	11,473,505.04	3.64
112	603606	东方电缆	11,389,545.66	3.61
113	688126	沪硅产业	11,347,756.41	3.60
114	300143	盈康生命	11,244,574.00	3.56
115	688187	时代电气	11,175,621.43	3.54
116	688595	芯海科技	11,073,831.76	3.51

117	603198	迎驾贡酒	11,010,304.00	3.49
118	002108	沧州明珠	10,981,893.37	3.48
119	000625	长安汽车	10,915,797.60	3.46
120	600570	恒生电子	10,642,055.93	3.37
121	300677	英科医疗	10,543,981.18	3.34
122	600585	海螺水泥	10,534,901.78	3.34
123	603501	韦尔股份	10,232,751.00	3.24
124	688005	容百科技	10,171,038.26	3.22
125	600132	重庆啤酒	10,094,011.00	3.20
126	605186	健麾信息	9,980,637.20	3.16
127	600305	恒顺醋业	9,797,424.03	3.11
128	603738	泰晶科技	9,659,953.00	3.06
129	601890	亚星锚链	9,299,976.00	2.95
130	601567	三星医疗	9,275,664.39	2.94
131	300474	景嘉微	9,208,641.20	2.92
132	600025	华能水电	9,069,066.00	2.87
133	688050	爱博医疗	9,027,590.61	2.86
134	300775	三角防务	8,628,063.00	2.74
135	688686	奥普特	8,575,312.00	2.72
136	603906	龙蟠科技	8,492,990.00	2.69
137	600048	保利发展	8,357,380.92	2.65
138	300179	四方达	8,222,818.00	2.61
139	603306	华懋科技	8,133,520.00	2.58
140	300568	星源材质	8,053,035.80	2.55
141	600030	中信证券	7,913,764.00	2.51
142	002352	顺丰控股	7,800,499.08	2.47
143	300725	药石科技	7,733,874.00	2.45
144	601838	成都银行	7,475,429.00	2.37
145	601166	兴业银行	7,457,459.00	2.36
146	688217	睿昂基因	7,232,359.18	2.29
147	688536	思瑞浦	7,000,000.00	2.22
148	603876	鼎胜新材	6,822,911.00	2.16
149	600383	金地集团	6,761,363.00	2.14
150	300751	迈为股份	6,719,313.00	2.13
151	000422	湖北宜化	6,649,768.32	2.11
152	601390	中国中铁	6,641,248.00	2.11
153	000063	中兴通讯	6,561,074.00	2.08
154	600547	山东黄金	6,526,822.65	2.07
155	603288	海天味业	6,456,474.90	2.05
156	002006	精工科技	6,409,464.00	2.03
157	002612	朗姿股份	6,379,832.00	2.02

注：不考虑相关交易费用。

8.4.2 累计卖出金额超出期初基金资产净值 2%或前 20 名的股票明细

金额单位：人民币元

序号	股票代码	股票名称	本期累计卖出金额	占期初基金资产净值比例 (%)
1	300750	宁德时代	277,581,919.49	87.99
2	600519	贵州茅台	256,352,800.02	81.26
3	300896	爱美客	166,500,274.78	52.78
4	002466	天齐锂业	162,940,170.17	51.65
5	603259	药明康德	152,414,133.04	48.31
6	002709	天赐材料	142,512,676.09	45.18
7	002371	北方华创	142,080,422.58	45.04
8	300759	康龙化成	130,442,633.54	41.35
9	300760	迈瑞医疗	122,381,201.00	38.79
10	600809	山西汾酒	121,592,129.38	38.54
11	601012	隆基股份	120,115,059.62	38.08
12	603659	璞泰来	117,856,964.77	37.36
13	603986	兆易创新	116,825,059.10	37.03
14	600763	通策医疗	116,661,785.62	36.98
15	600438	通威股份	115,449,203.44	36.60
16	002812	恩捷股份	112,505,868.20	35.66
17	002460	赣锋锂业	104,149,632.60	33.01
18	600460	士兰微	102,348,986.51	32.44
19	000858	五粮液	101,301,505.48	32.11
20	300390	天华超净	97,475,828.80	30.90
21	300595	欧普康视	95,386,905.12	30.24
22	000568	泸州老窖	89,075,063.40	28.24
23	300014	亿纬锂能	75,810,384.70	24.03
24	603290	斯达半导	72,787,712.50	23.07
25	300347	泰格医药	71,357,994.22	22.62
26	600702	舍得酒业	69,874,859.54	22.15
27	002326	永太科技	69,293,759.44	21.97
28	002459	晶澳科技	68,236,005.44	21.63
29	300059	东方财富	67,928,824.42	21.53
30	300363	博腾股份	64,990,314.00	20.60
31	688099	晶晨股份	60,562,669.60	19.20
32	000799	酒鬼酒	60,077,376.18	19.04
33	002594	比亚迪	59,740,610.19	18.94
34	300957	贝泰妮	57,525,295.74	18.24
35	002192	融捷股份	54,934,064.58	17.41
36	603127	昭衍新药	54,721,484.47	17.35
37	688366	昊海生科	54,306,949.12	17.22

38	000661	长春高新	53,674,514.13	17.01
39	688599	天合光能	51,966,687.86	16.47
40	688363	华熙生物	51,612,681.04	16.36
41	601899	紫金矿业	51,529,162.47	16.33
42	003022	联泓新科	47,577,614.46	15.08
43	600171	上海贝岭	46,578,566.23	14.77
44	603690	至纯科技	44,029,273.08	13.96
45	601888	中国中免	41,198,923.00	13.06
46	601877	正泰电器	40,031,937.04	12.69
47	600036	招商银行	39,231,414.00	12.44
48	688680	海优新材	38,821,559.16	12.31
49	300073	当升科技	37,515,264.49	11.89
50	603799	华友钴业	36,969,584.94	11.72
51	600436	片仔癀	36,520,170.85	11.58
52	688012	中微公司	34,000,543.33	10.78
53	300604	长川科技	33,379,384.61	10.58
54	300573	兴齐眼药	31,678,450.00	10.04
55	600893	航发动力	31,122,963.00	9.87
56	002176	江特电机	30,968,644.00	9.82
57	600760	中航沈飞	28,860,701.05	9.15
58	300724	捷佳伟创	28,671,546.00	9.09
59	688112	鼎阳科技	28,608,796.50	9.07
60	300122	智飞生物	28,518,454.56	9.04
61	600900	长江电力	26,971,511.44	8.55
62	300015	爱尔眼科	25,958,071.46	8.23
63	002756	永兴材料	25,389,873.80	8.05
64	000963	华东医药	24,718,918.12	7.84
65	688169	石头科技	23,577,464.50	7.47
66	000516	ST 国医	22,691,756.47	7.19
67	002821	凯莱英	21,975,288.00	6.97
68	603882	金域医学	21,938,207.07	6.95
69	002415	海康威视	20,351,377.60	6.45
70	002049	紫光国微	20,157,562.01	6.39
71	600703	三安光电	19,927,782.07	6.32
72	688202	美迪西	19,229,224.63	6.10
73	603650	彤程新材	19,218,811.34	6.09
74	300776	帝尔激光	19,180,111.49	6.08
75	603456	九洲药业	19,112,053.24	6.06
76	002409	雅克科技	17,894,409.00	5.67
77	000538	云南白药	17,339,677.00	5.50
78	300037	新宙邦	17,259,340.73	5.47
79	688626	翔宇医疗	17,118,953.24	5.43

80	000629	攀钢钒钛	17,032,061.00	5.40
81	002240	盛新锂能	16,326,002.00	5.18
82	000615	奥园美谷	16,216,976.82	5.14
83	300327	中颖电子	16,212,236.60	5.14
84	600600	青岛啤酒	15,503,101.18	4.91
85	688559	海目星	14,788,814.15	4.69
86	000596	古井贡酒	14,528,364.00	4.61
87	601600	中国铝业	14,156,520.78	4.49
88	300567	精测电子	13,687,562.93	4.34
89	002651	利君股份	13,615,043.00	4.32
90	300450	先导智能	13,298,150.57	4.22
91	688111	金山办公	13,037,389.26	4.13
92	600019	宝钢股份	12,898,996.88	4.09
93	688050	爱博医疗	12,626,155.52	4.00
94	603338	浙江鼎力	12,445,235.00	3.95
95	000825	太钢不锈	12,296,401.00	3.90
96	600276	恒瑞医药	12,123,096.20	3.84
97	000009	中国宝安	12,092,835.36	3.83
98	300143	盈康生命	11,724,345.00	3.72
99	000625	长安汽车	11,495,892.18	3.64
100	603806	福斯特	11,320,730.98	3.59
101	601567	三星医疗	10,604,561.00	3.36
102	300474	景嘉微	10,564,598.00	3.35
103	688002	睿创微纳	10,359,481.58	3.28
104	300677	英科医疗	10,342,504.43	3.28
105	600399	抚顺特钢	10,188,722.00	3.23
106	688126	沪硅产业	10,123,072.88	3.21
107	605186	健麾信息	10,041,124.60	3.18
108	600132	重庆啤酒	9,999,255.00	3.17
109	600570	恒生电子	9,927,807.00	3.15
110	603501	韦尔股份	9,824,686.00	3.11
111	688005	容百科技	9,764,460.61	3.10
112	600111	北方稀土	9,755,141.75	3.09
113	688595	芯海科技	9,542,536.12	3.02
114	002612	朗姿股份	9,092,812.00	2.88
115	002108	沧州明珠	9,018,044.11	2.86
116	600882	妙可蓝多	8,914,435.00	2.83
117	688686	奥普特	8,608,618.80	2.73
118	300725	药石科技	8,562,299.00	2.71
119	603738	泰晶科技	8,494,394.00	2.69
120	603876	鼎胜新材	8,490,620.00	2.69
121	600690	海尔智家	8,449,738.00	2.68

122	300568	星源材质	8,286,950.14	2.63
123	601838	成都银行	8,026,009.11	2.54
124	002036	联创电子	7,803,302.00	2.47
125	600025	华能水电	7,760,647.00	2.46
126	603306	华懋科技	7,727,733.15	2.45
127	601166	兴业银行	7,571,113.00	2.40
128	000422	湖北宜化	7,336,796.00	2.33
129	688217	睿昂基因	7,308,290.21	2.32
130	300775	三角防务	7,067,385.00	2.24
131	603906	龙蟠科技	6,999,284.00	2.22
132	300274	阳光电源	6,771,477.77	2.15
133	603288	海天味业	6,661,116.00	2.11
134	300648	星云股份	6,536,705.70	2.07
135	300763	锦浪科技	6,495,416.00	2.06
136	600406	国电南瑞	6,390,501.00	2.03
137	600547	山东黄金	6,386,741.00	2.02

注：不考虑相关交易费用。

8.4.3 买入股票的成本总额及卖出股票的收入总额

单位：人民币元

买入股票成本（成交）总额	6,710,734,876.61
卖出股票收入（成交）总额	6,249,064,459.75

注：“买入股票成本”或“卖出股票收入”均按买卖成交金额（成交单价乘以成交数量）填列，不考虑相关交易费用。

8.5 期末按债券品种分类的债券投资组合

注：本基金本报告期期末未持有债券投资。

8.6 期末按公允价值占基金资产净值比例大小排序的前五名债券投资明细

注：本基金本报告期期末未持有债券投资。

8.7 期末按公允价值占基金资产净值比例大小排序的所有资产支持证券投资明细

注：本基金本报告期期末未持有资产支持证券。

8.8 报告期末按公允价值占基金资产净值比例大小排序的前五名贵金属投资明细

注：本基金本报告期期末未持有贵金属。

8.9 期末按公允价值占基金资产净值比例大小排序的前五名权证投资明细

注：本基金本报告期期末未持有权证。

8.10 报告期末本基金投资的股指期货交易情况说明

8.10.1 报告期末本基金投资的股指期货持仓和损益明细

注：本基金本报告期期末未持有股指期货。

8.10.2 本基金投资股指期货的投资政策

注：本基金本报告期期末未持有股指期货。

8.11 报告期末本基金投资的国债期货交易情况说明

8.11.1 本期国债期货投资政策

注：本基金本报告期末未持有国债期货。

8.11.2 报告期末本基金投资的国债期货持仓和损益明细

注：本基金本报告期末未持有国债期货。

8.11.3 本期国债期货投资评价

注：本基金本报告期末未持有国债期货。

8.12 投资组合报告附注

8.12.1 基金投资的前十名证券的发行主体本期是否出现被监管部门立案调查，或在报告编制日前一年内受到公开谴责、处罚的情形

本基金本报告期末投资的前十名证券中，富临精工（300432）于 2021 年 12 月 2 日公告收到深交所下发的《关于对绵阳富临精工股份有限公司的监管函》（创业板监管函（2021）第 191 号），因信息披露虚假或严重误导性陈述，导致违反了深交所《创业板股票上市规则（2020 年 12 月修订）》第 1.4 条、第 5.1.1 条、第 7.2.7 条和第 7.2.8 条的规定，故对公司出具监管函。对该证券投资决策程序的说明：根据我司的基金投资管理相关制度，以相应的研究报告为基础，结合其未来增长前景，由基金经理决定具体投资行为。

报告期内基金投资的其他前十名证券的发行主体没有被监管部门立案调查的情形，也没有在报告编制日前一年内受到公开谴责、处罚的情形。

8.12.2 基金投资的前十名股票是否超出基金合同规定的备选股票库

基金投资的前十名股票中，没有投资于超出基金合同规定备选股票库之外的。

8.12.3 期末其他各项资产构成

单位：人民币元

序号	名称	金额
1	存出保证金	841,408.63
2	应收证券清算款	-
3	应收股利	-
4	应收利息	32,416.85
5	应收申购款	682,044.62

6	其他应收款	-
7	待摊费用	-
8	其他	-
9	合计	1,555,870.10

8.12.4 期末持有的处于转股期的可转换债券明细

注：本基金本报告期末未持有处于转股期的可转换债券。

8.12.5 期末前十名股票中存在流通受限情况的说明

注：本基金报告期末前十名股票中不存在流通受限情况。

8.12.6 投资组合报告附注的其他文字描述部分

注：由于四舍五入的原因，分项之和与合计项之间可能存在尾差。

§9 基金份额持有人信息

9.1 期末基金份额持有人户数及持有人结构

份额单位：份

份额级别	持有人户数 (户)	户均持有的基 金份额	持有人结构			
			机构投资者		个人投资者	
			持有份额	占总份 额比例 (%)	持有份额	占总 份额 比例 (%)
华泰柏瑞 激励动力 混合 A	55,381	2,944.38	36,834,980.63	22.59	126,227,905.71	77.41
华泰柏瑞 激励动力 混合 C	53,983	1,060.23	8,574,904.48	14.98	48,659,479.10	85.02
合计	107,877	2,042.12	45,409,885.11	20.61	174,887,384.81	79.39

注：分级基金机构/个人投资者持有份额占总份额比例的计算中，对下属分级基金，比例的分母采用各自级别的份额，对合计数，比例的分母采用下属分级基金份额的合计数（即期末基金份额总额）。

9.2 期末基金管理人的从业人员持有本基金的情况

项目	份额级别	持有份额总数（份）	占基金总份额比例（%）
基金管 理人所 有从业	华泰柏瑞激励动力混合 A	1,408,068.52	0.8635
	华泰柏瑞激励动力混合 C	87,277.29	0.1525

人员持有本基金			
	合计	1,495,345.81	0.6788

注：基金管理人的从业人员持有基金占基金总份额比例的计算中，对下属分级基金，比例的分母采用各自级别的份额，对合计数，比例的分母采用下属分级基金份额的合计数（即期末基金份额总额）。

9.3 期末基金管理人的从业人员持有本开放式基金份额总量区间情况

项目	份额级别	持有基金份额总量的数量区间（万份）
本公司高级管理人员、基金投资和研究部门负责人持有本开放式基金	华泰柏瑞激励动力混合 A	10~50
	华泰柏瑞激励动力混合 C	0~10
	合计	10~50
本基金基金经理持有本开放式基金	华泰柏瑞激励动力混合 A	50~100
	华泰柏瑞激励动力混合 C	0~10
	合计	50~100

9.4 期末兼任私募资产管理计划投资经理的基金经理本人及其直系亲属持有本人管理的产品情况

基金经理姓名	产品类型	持有本人管理的产品份额总量的数量区间（万份）
沈雪峰	公募基金	>100
	私募资产管理计划	>100
	合计	>100

§ 10 开放式基金份额变动

单位：份

项目	华泰柏瑞激励动力混合 A	华泰柏瑞激励动力混合 C
基金合同生效日 （2015 年 10 月 28 日）基金份额总额	955,435,421.04	-
本报告期期初基金份额总额	50,059,124.16	43,564,527.85
本报告期基金总申购份额	431,626,531.06	148,328,025.66
减：本报告期基金总赎回份额	318,622,768.88	134,658,169.93
本报告期基金拆分变	-	-

动份额（份额减少以“-”填列）		
本报告期末基金份额总额	163,062,886.34	57,234,383.58

§ 11 重大事件揭示

11.1 基金份额持有人大会决议

本报告期内未召开基金份额持有人大会。

11.2 基金管理人、基金托管人的专门基金托管部门的重大人事变动

2021年5月19日，经公司董事会批准陈晖女士不再担任公司督察长，刘万方先生担任公司督察长并不再担任公司副总经理。

2021年12月9日，经公司董事会批准满黎先生担任公司副总经理。

上述人事变动已按相关规定备案、公告。

本报告期内，无涉及本基金托管人的专门基金托管部门的重大人事变动。

11.3 涉及基金管理人、基金财产、基金托管业务的诉讼

本报告期内无涉及基金管理人、基金财产、基金托管业务的诉讼。

11.4 基金投资策略的改变

报告期内基金投资策略未改变。

11.5 为基金进行审计的会计师事务所情况

报告期内基金未改聘为其审计的会计师事务所。本报告期基金支付给普华永道中天会计师事务所（特殊普通合伙）的报酬为60,000.00元人民币，该事务所已向本基金提供了6年的审计服务。

11.6 管理人、托管人及其高级管理人员受稽查或处罚等情况

报告期内基金管理人、基金托管人及其高级管理人员未受监管部门稽查或处罚。

11.7 基金租用证券公司交易单元的有关情况

11.7.1 基金租用证券公司交易单元进行股票投资及佣金支付情况

金额单位：人民币元

券商名称	交易单元数量	股票交易		应支付该券商的佣金		备注
		成交金额	占当期股票成交总额的比例	佣金	占当期佣金总量的比例	
华泰证券	4	2,441,182,886.08	18.87%	2,232,678.60	18.75%	-

光大证券	2	1,831,601,268.02	14.16%	1,669,473.36	14.02%	-
银河证券	3	1,263,627,834.94	9.77%	1,169,948.26	9.83%	-
湘财证券	1	889,305,303.54	6.88%	828,210.42	6.96%	-
东方证券	3	882,183,030.24	6.82%	819,179.62	6.88%	-
中泰证券	1	821,557,046.66	6.35%	765,122.97	6.43%	-
申万宏源	2	690,250,933.90	5.34%	632,192.73	5.31%	-
长江证券	4	685,985,997.06	5.30%	629,770.84	5.29%	-
申港证券	2	506,468,814.05	3.92%	468,130.91	3.93%	-
中信证券	3	433,939,917.89	3.36%	397,639.03	3.34%	-
广发证券	2	407,045,904.87	3.15%	370,942.74	3.12%	-
安信证券	3	392,285,267.83	3.03%	365,332.89	3.07%	-
兴业证券	3	297,628,866.88	2.30%	272,044.79	2.28%	-
瑞银证券	2	293,132,121.44	2.27%	271,275.94	2.28%	-
方正证券	2	209,665,430.89	1.62%	195,258.76	1.64%	-
东方财富证券	2	209,657,176.76	1.62%	192,865.35	1.62%	-
中金公司	2	141,074,017.65	1.09%	130,981.62	1.10%	-
华福证券	2	103,499,273.07	0.80%	94,319.28	0.79%	-
中银国际	3	103,419,329.67	0.80%	96,232.25	0.81%	-
华创证券	1	101,123,324.53	0.78%	92,153.04	0.77%	-
国元证券	1	86,464,581.86	0.67%	80,527.46	0.68%	-
万联证券	2	56,363,391.68	0.44%	51,363.68	0.43%	-
国金证券	1	47,329,877.92	0.37%	44,079.06	0.37%	-

国信证券	1	38,710,386.21	0.30%	36,050.84	0.30%	-
北京高华	1	-	-	-	-	-
长城证券	1	-	-	-	-	-
大同证券	2	-	-	-	-	-
东北证券	1	-	-	-	-	-
东吴证券	2	-	-	-	-	-
国都证券	1	-	-	-	-	-
国海证券	1	-	-	-	-	-
国联证券	1	-	-	-	-	-
国泰君安	1	-	-	-	-	-
海通证券	2	-	-	-	-	-
恒泰证券	1	-	-	-	-	-
华安证券	2	-	-	-	-	-
华龙证券	1	-	-	-	-	-
华融证券	1	-	-	-	-	-
华鑫证券	1	-	-	-	-	-
民生证券	1	-	-	-	-	-
西南证券	1	-	-	-	-	-
新时代证券	2	-	-	-	-	-
信达证券	2	-	-	-	-	-
中金财富证券	1	-	-	-	-	-
中信建投	2	-	-	-	-	-

注：1、选择代理证券买卖的证券经营机构的标准：

公司应选择财务状况良好，经营行为规范，具备研究实力的证券公司及专业研究机构，向其或其合作券商租用基金专用交易席位。公司选择的提供交易单元的券商应当满足下列基本条件：

- 1) 具有相应的业务经营资格；
- 2) 诚信记录良好，最近两年无重大违法违规行为，未受监管机构重大处罚；
- 3) 资金雄厚，信誉良好。内部管理规范、严格，具备健全的内控制度，并能满足本基金运作高度保密的要求。
- 4) 具备基金运作所需的高效、安全的通讯条件，交易设施符合代理基金进行证券交易的需要，并能为基金提供全面的信息服务。
- 5) 具备研究实力，有固定的研究机构和专门研究人员，能及时全面地为基金提供宏观经济、行业情况、市场走向、股票分析的研究报告及周到的信息服务，并能根据基金投资的特定要求，提供专题研究报告。

2、选择代理证券买卖的证券经营机构的程序：基金管理人根据以上标准进行考察后确定证券经营

机构的选择。基金管理人与被选择的证券经营机构签订交易单元租用协议和证券研究服务协议。

11.7.2 基金租用证券公司交易单元进行其他证券投资的情况

金额单位：人民币元

券商名称	债券交易		债券回购交易		权证交易	
	成交金额	占当期债券成交总额的比例	成交金额	占当期债券回购成交总额的比例	成交金额	占当期权证成交总额的比例
华泰证券	-	-	-	-	-	-
光大证券	-	-	-	-	-	-
银河证券	-	-	290,000,000.00	6.41%	-	-
湘财证券	-	-	100,000,000.00	2.21%	-	-
东方证券	-	-	1,730,000,000.00	38.24%	-	-
中泰证券	-	-	760,000,000.00	16.80%	-	-
申万宏源	-	-	-	-	-	-
长江证券	-	-	120,000,000.00	2.65%	-	-
申港证券	-	-	444,400,000.00	9.82%	-	-
中信证券	-	-	-	-	-	-
广发证券	-	-	-	-	-	-
安信证券	-	-	-	-	-	-
兴业证券	-	-	150,000,000.00	3.32%	-	-
瑞银证券	-	-	150,000,000.00	3.32%	-	-
方正证券	-	-	-	-	-	-
东方财富证券	-	-	650,000,000.00	14.37%	-	-
中金公司	-	-	100,000,000.00	2.21%	-	-
华福证券	-	-	-	-	-	-
中银国际	-	-	-	-	-	-
华创证券	-	-	-	-	-	-
国元证券	-	-	-	-	-	-
万联证券	-	-	-	-	-	-
国金证券	-	-	-	-	-	-
国信证券	-	-	30,000,000.00	0.66%	-	-
北京高华	-	-	-	-	-	-
长城证券	-	-	-	-	-	-
大同证券	-	-	-	-	-	-
东北证券	-	-	-	-	-	-
东吴证券	-	-	-	-	-	-

国都证券	-	-	-	-	-	-
国海证券	-	-	-	-	-	-
国联证券	-	-	-	-	-	-
国泰君安	-	-	-	-	-	-
海通证券	-	-	-	-	-	-
恒泰证券	-	-	-	-	-	-
华安证券	-	-	-	-	-	-
华龙证券	-	-	-	-	-	-
华融证券	-	-	-	-	-	-
华鑫证券	-	-	-	-	-	-
民生证券	-	-	-	-	-	-
天风证券	-	-	-	-	-	-
西南证券	-	-	-	-	-	-
新时代证 券	-	-	-	-	-	-
信达证券	-	-	-	-	-	-
中金财富 证券	-	-	-	-	-	-
中信建投	-	-	-	-	-	-

11.8 其他重大事件

序号	公告事项	法定披露方式	法定披露日期
1	华泰柏瑞基金管理有限公司关于旗下基金投资关联方承销期内承销证券的公告	证监会规定报刊和网站	2021年12月24日
2	华泰柏瑞激励动力灵活配置混合型证券投资基金限制大额申购（含转换转入、定期定额投资）业务的公告	证监会规定报刊和网站	2021年12月16日
3	华泰柏瑞基金管理有限公司关于调整公司旗下公募基金风险等级相关事项的公告	证监会规定报刊和网站	2021年12月15日
4	华泰柏瑞基金管理有限公司关于聘任副总经理的公告	证监会规定报刊和网站	2021年12月10日
5	华泰柏瑞基金管理有限公司关于旗下基金投资关联方承销期内承销证券的公告	证监会规定报刊和网站	2021年12月4日
6	华泰柏瑞基金管理有限公司关于旗下基金投资关联方承销期内承销证券的公告	证监会规定报刊和网站	2021年12月2日
7	华泰柏瑞基金管理有限公司关于旗下	证监会规定报刊和网站	2021年11月30日

	基金投资关联方承销期内承销证券的公告		
8	华泰柏瑞基金管理有限公司关于旗下基金投资关联方承销期内承销证券的公告	证监会规定报刊和网站	2021 年 11 月 18 日
9	华泰柏瑞基金管理有限公司关于旗下基金投资关联方承销期内承销证券的公告	证监会规定报刊和网站	2021 年 11 月 6 日
10	华泰柏瑞基金管理有限公司关于旗下基金投资关联方承销期内承销证券的公告	证监会规定报刊和网站	2021 年 10 月 22 日
11	华泰柏瑞基金管理有限公司关于旗下基金投资关联方承销期内承销证券的公告	证监会规定报刊和网站	2021 年 10 月 20 日
12	华泰柏瑞基金管理有限公司关于旗下基金参与海银基金销售有限公司费率优惠活动的公告	证监会规定报刊和网站	2021 年 10 月 12 日
13	华泰柏瑞基金管理有限公司关于旗下基金投资关联方承销期内承销证券的公告	证监会规定报刊和网站	2021 年 10 月 9 日
14	华泰柏瑞基金管理有限公司关于旗下基金投资关联方承销期内承销证券的公告	证监会规定报刊和网站	2021 年 10 月 1 日
15	华泰柏瑞基金关于网上直销直连招商银行支付服务的补充提示性公告	证监会规定报刊和网站	2021 年 9 月 27 日
16	华泰柏瑞基金管理有限公司关于直销赎回转认（申）购业务增加适用基金范围及费率优惠的公告	证监会规定报刊和网站	2021 年 9 月 22 日
17	华泰柏瑞基金管理有限公司关于旗下部分基金参与泰信财富基金销售有限公司费率优惠活动的公告	证监会规定报刊和网站	2021 年 9 月 10 日
18	华泰柏瑞基金管理有限公司关于新增办公地址的公告	证监会规定报刊和网站	2021 年 8 月 9 日
19	华泰柏瑞基金管理有限公司关于旗下基金投资关联方承销期内承销证券的公告	证监会规定报刊和网站	2021 年 8 月 6 日
20	华泰柏瑞基金管理有限公司关于旗下基金投资关联方承销期内承销证券的公告	证监会规定报刊和网站	2021 年 7 月 23 日
21	华泰柏瑞基金管理有限公司关于旗下基金投资关联方承销期内承销证券的公告	证监会规定报刊和网站	2021 年 7 月 16 日
22	华泰柏瑞基金管理有限公司关于旗下部分基金参与泛华普益基金销售有限	证监会规定报刊和网站	2021 年 7 月 2 日

	公司费率优惠活动的公告		
23	华泰柏瑞基金管理有限公司关于参加交通银行股份有限公司申购及定期定额投资一折费率优惠活动的公告	证监会规定报刊和网站	2021 年 6 月 30 日
24	华泰柏瑞基金管理有限公司关于旗下基金投资关联方承销期内承销证券的公告	证监会规定报刊和网站	2021 年 6 月 24 日
25	华泰柏瑞基金管理有限公司关于提醒客户及时更新身份证件及非自然人客户及时登记受益所有人信息的公告	证监会规定报刊和网站	2021 年 6 月 22 日
26	华泰柏瑞基金管理有限公司关于旗下部分基金参与珠海盈米基金销售有限公司费率优惠活动的公告	证监会规定报刊和网站	2021 年 6 月 2 日
27	华泰柏瑞基金管理有限公司关于高级管理人员变更的公告	证监会规定报刊和网站	2021 年 5 月 21 日
28	华泰柏瑞基金管理有限公司关于旗下基金投资关联方承销期内承销证券的公告	证监会规定报刊和网站	2021 年 5 月 20 日
29	华泰柏瑞基金管理有限公司关于旗下基金投资关联方承销期内承销证券的公告	证监会规定报刊和网站	2021 年 5 月 14 日
30	华泰柏瑞基金管理有限公司关于旗下基金投资关联方承销期内承销证券的公告	证监会规定报刊和网站	2021 年 5 月 12 日
31	华泰柏瑞基金管理有限公司关于旗下部分基金参加浙商银行股份有限公司费率优惠活动的公告	证监会规定报刊和网站	2021 年 4 月 30 日
32	华泰柏瑞基金管理有限公司关于终止上海尚善基金销售有限公司办理旗下基金相关业务公告	证监会规定报刊和网站	2021 年 4 月 27 日
33	华泰柏瑞基金管理有限公司关于旗下部分基金参与蚂蚁（杭州）基金销售有限公司费率优惠活动的公告	证监会规定报刊和网站	2021 年 4 月 20 日
34	华泰柏瑞基金管理有限公司关于调整旗下部分基金在招商银行定投起点的公告	证监会规定报刊和网站	2021 年 3 月 31 日
35	华泰柏瑞基金管理有限公司关于旗下部分基金在东方财富证券股份有限公司开通基金定期定额投资业务及定期定额投资手续费率优惠活动的公告	证监会规定报刊和网站	2021 年 3 月 18 日
36	华泰柏瑞基金管理有限公司关于旗下基金投资关联方承销期内承销证券的公告	证监会规定报刊和网站	2021 年 3 月 5 日
37	华泰柏瑞基金管理有限公司关于旗下	证监会规定报刊和网站	2021 年 3 月 4 日

	基金投资关联方承销期内承销证券的公告		
38	华泰柏瑞基金管理有限公司关于旗下基金投资关联方承销期内承销证券的公告	证监会规定报刊和网站	2021 年 2 月 27 日
39	华泰柏瑞基金管理有限公司关于旗下基金持有停牌证券估值调整的提示性公告	证监会规定报刊和网站	2021 年 2 月 19 日
40	关于终止包商银行股份有限公司办理本公司旗下基金销售业务的公告	证监会规定报刊和网站	2021 年 2 月 9 日
41	华泰柏瑞基金管理有限公司关于旗下基金投资关联方承销期内承销证券的公告	证监会规定报刊和网站	2021 年 1 月 22 日
42	华泰柏瑞基金管理有限公司关于网上直销直连招商银行升级签约方式的提示性公告	证监会规定报刊和网站	2021 年 1 月 14 日
43	华泰柏瑞基金管理有限公司关于旗下基金参加北京增财基金销售有限公司费率优惠活动的公告	证监会规定报刊和网站	2021 年 1 月 7 日
44	华泰柏瑞基金管理有限公司关于旗下基金投资关联方承销期内承销证券的公告	证监会规定报刊和网站	2021 年 1 月 7 日

§ 12 影响投资者决策的其他重要信息

12.1 报告期内单一投资者持有基金份额比例达到或超过 20%的情况

注：本基金本报告期内未有单一投资者持有基金份额比例达到或超过 20%的情况。

12.2 影响投资者决策的其他重要信息

无。

§ 13 备查文件目录

13.1 备查文件目录

- 1、本基金的中国证监会批准募集文件
- 2、本基金的《基金合同》
- 3、本基金的《招募说明书》
- 4、本基金的《托管协议》
- 5、基金管理人业务资格批件、营业执照
- 6、本基金的公告

13.2 存放地点

上海市浦东新区民生路 1199 弄证大五道口广场 1 号楼 17 层

托管人住所

13.3 查阅方式

投资者可在营业时间免费查阅，也可按工本费购买复印件。投资者对本报告如有疑问，可咨询基金管理人华泰柏瑞基金管理有限公司。客户服务热线：400-888-0001（免长途费） 021-3878 4638 公司网址：www.huatai-pb.com

华泰柏瑞基金管理有限公司

2022 年 3 月 31 日