

长城久嘉创新成长灵活配置混合型证券投资 基金 2021 年年度报告

2021 年 12 月 31 日

基金管理人：长城基金管理有限公司

基金托管人：中国农业银行股份有限公司

送出日期：2022 年 3 月 31 日

§ 1 重要提示及目录

1.1 重要提示

基金管理人的董事会、董事保证本报告所载资料不存在虚假记载、误导性陈述或重大遗漏，并对其内容的真实性、准确性和完整性承担个别及连带的法律责任。本年度报告已经三分之二以上独立董事签字同意，并由董事长签发。

基金托管人中国农业银行股份有限公司根据本基金合同规定，于 2022 年 03 月 29 日复核了本报告中的财务指标、净值表现、利润分配情况、财务会计报告、投资组合报告等内容，保证复核内容不存在虚假记载、误导性陈述或者重大遗漏。

基金管理人承诺以诚实信用、勤勉尽责的原则管理和运用基金资产，但不保证基金一定盈利。

基金的过往业绩并不代表其未来表现。投资有风险，投资者在作出投资决策前应仔细阅读本基金的招募说明书及其更新。

本报告期自 2021 年 01 月 01 日起至 2021 年 12 月 31 日止。

为了更好地为投资者提供理财服务，经与本基金基金托管人中国农业银行股份有限公司协商一致，并报中国证监会备案，本基金管理人自 2021 年 7 月 8 日起为本基金增设 C 类基金份额。同时，本基金管理人对基金合同进行了相应的修改，修改的具体内容详见本管理人于 2021 年 7 月 7 日发布的《关于长城久嘉创新成长灵活配置混合型证券投资基金增设基金份额并相应修改基金合同的公告》。

1.2 目录

§ 1 重要提示及目录	2
1.1 重要提示	2
1.2 目录	3
§ 2 基金简介	5
2.1 基金基本情况	5
2.2 基金产品说明	5
2.3 基金管理人和基金托管人	6
2.4 信息披露方式	6
2.5 其他相关资料	6
§ 3 主要财务指标、基金净值表现及利润分配情况	6
3.1 主要会计数据和财务指标	6
3.2 基金净值表现	8
3.3 过去三年基金的利润分配情况	11
§ 4 管理人报告	12
4.1 基金管理人及基金经理情况	12
4.2 管理人对报告期内本基金运作合规守信情况的说明	14
4.3 管理人对报告期内公平交易情况的专项说明	14
4.4 管理人对报告期内基金的投资策略和业绩表现的说明	15
4.5 管理人对宏观经济、证券市场及行业走势的简要展望	15
4.6 管理人内部有关本基金的监察稽核工作情况	16
4.7 管理人对报告期内基金估值程序等事项的说明	16
4.8 管理人对报告期内基金利润分配情况的说明	17
4.9 管理人对会计师事务所出具非标准审计报告所涉相关事项的说明	17
4.10 报告期内管理人对本基金持有人数或基金资产净值预警情形的说明	17
§ 5 托管人报告	17
5.1 报告期内本基金托管人合规守信情况声明	17
5.2 托管人对报告期内本基金投资运作合规守信、净值计算、利润分配等情况的说明	17
5.3 托管人对本年度报告中财务信息等内容真实、准确和完整发表意见	18
§ 6 审计报告	18
6.1 审计报告基本信息	18
6.2 审计报告的基本内容	18
§ 7 年度财务报表	20
7.1 资产负债表	20
7.2 利润表	21
7.3 所有者权益（基金净值）变动表	22
7.4 报表附注	24

§ 8 投资组合报告	57
8.1 期末基金资产组合情况	57
8.2 报告期末按行业分类的股票投资组合	58
8.3 期末按公允价值占基金资产净值比例大小排序的所有股票投资明细	58
8.4 报告期内股票投资组合的重大变动	61
8.5 期末按债券品种分类的债券投资组合	65
8.6 期末按公允价值占基金资产净值比例大小排序的前五名债券投资明细	65
8.7 期末按公允价值占基金资产净值比例大小排序的所有资产支持证券投资明细	65
8.8 报告期末按公允价值占基金资产净值比例大小排序的前五名贵金属投资明细	65
8.9 期末按公允价值占基金资产净值比例大小排序的前五名权证投资明细	65
8.10 报告期末本基金投资的股指期货交易情况说明	65
8.11 报告期末本基金投资的国债期货交易情况说明	65
8.12 投资组合报告附注	66
§ 9 基金份额持有人信息	66
9.1 期末基金份额持有人户数及持有人结构	66
9.2 期末基金管理人的从业人员持有本基金的情况	67
9.3 期末基金管理人的从业人员持有本开放式基金份额总量区间情况	67
9.4 期末兼任私募资产管理计划投资经理的基金经理本人及其直系亲属持有本人管理的产品情况	68
§ 10 开放式基金份额变动	68
§ 11 重大事件揭示	68
11.1 基金份额持有人大会决议	68
11.2 基金管理人、基金托管人的专门基金托管部门的重大人事变动	68
11.3 涉及基金管理人、基金财产、基金托管业务的诉讼	69
11.4 基金投资策略的改变	69
11.5 为基金进行审计的会计师事务所情况	69
11.6 管理人、托管人及其高级管理人员受稽查或处罚等情况	69
11.7 基金租用证券公司交易单元的有关情况	69
11.8 其他重大事件	71
§ 12 影响投资者决策的其他重要信息	72
12.1 报告期内单一投资者持有基金份额比例达到或超过 20%的情况	72
12.2 影响投资者决策的其他重要信息	73
§ 13 备查文件目录	73
13.1 备查文件目录	73
13.2 存放地点	73
13.3 查阅方式	73

§ 2 基金简介

2.1 基金基本情况

基金名称	长城久嘉创新成长灵活配置混合型证券投资基金	
基金简称	长城久嘉创新成长混合	
基金主代码	004666	
基金运作方式	契约型开放式	
基金合同生效日	2017 年 7 月 5 日	
基金管理人	长城基金管理有限公司	
基金托管人	中国农业银行股份有限公司	
报告期末基金份 额总额	1,489,139,709.38 份	
基金合同存续期	不定期	
下属分级基金的基 金简称	长城久嘉创新成长混合 A	长城久嘉创新成长混合 C
下属分级基金的交 易代码	004666	010052
报告期末下属分级 基金的份额总额	1,280,433,639.01 份	208,706,070.37 份

注：本基金于 2021 年 7 月 8 日起增设 C 类基金份额。

2.2 基金产品说明

投资目标	本基金重点投资在我国经济转型过程中具有良好成长性的创新型上市公司，在严格控制投资风险的基础上，力求实现超过业绩比较基准的收益。
投资策略	<p>本基金采用“自上而下”和“自下而上”相结合的方法进行大类资产配置。自上而下地综合分析宏观经济、政策环境、流动性指标等因素，在此基础上综合考虑决定股票市场、债券市场走向的关键因素，如对股票市场影响较大的市场流动性水平和市场波动水平等；对债券市场走势具有重大影响的未来利率变动趋势和债券的需求等。自下而上地根据可投资股票的基本面和构成情况，对自上而下大类资产配置进行进一步修正。在资本市场深入分析的基础上，本基金将参考基金流动性要求，以使基金资产的风险和收益在股票、债券及短期金融工具中实现最佳匹配。</p> <p>本基金所指的创新成长主题相关行业指在中国经济结构转型及产业升级的进程中，通过技术创新、服务创新、产品创新、商业模式创新等手段实现成长的行业。其中，技术创新是指企业应用新知识、新技术、新工艺，开发生产新的产品，提供新的服务，或提高产品质量、降低产品成本，占据市场并实现市场价值的活动；服务及产品创新是指通过提供全新的产品或服务、开创新的产业领域，或以前所未有的方式提供已有的产品或服务，提升企业的核心竞争优势；商业模式创新是指企业通过商业模式、市场营销、管理体系、生产流程等多方面的创新，通过这些创新实现了企业成本的降低、盈利</p>

	的增加和竞争实力的提高。
业绩比较基准	50%×中证 800 指数收益率+50%×中债综合财富指数收益率
风险收益特征	本基金的长期平均风险和预期收益率低于股票型基金，高于债券型基金、货币市场基金，属于中等风险、中等收益的基金产品。

2.3 基金管理人和基金托管人

项目	基金管理人	基金托管人
名称	长城基金管理有限公司	中国农业银行股份有限公司
信息披露 负责人	姓名	车君
	联系电话	0755-23982338
	电子邮箱	chejun@ccfund.com.cn
客户服务电话	400-8868-666	95599
传真	0755-23982328	010-68121816
注册地址	深圳市福田区益田路 6009 号新世界商务中心 41 层	北京市东城区建国门内大街 69 号
办公地址	深圳市福田区益田路 6009 号新世界商务中心 40、41 层	北京市西城区复兴门内大街 28 号凯晨世贸中心东座 F9
邮政编码	518026	100031
法定代表人	王军	谷澍

2.4 信息披露方式

本基金选定的信息披露报纸名称	证券时报
登载基金年度报告正文的管理人互联网网址	www.ccfund.com.cn
基金年度报告备置地点	基金管理人及基金托管人住所

2.5 其他相关资料

项目	名称	办公地址
会计师事务所	安永华明会计师事务所（特殊普通合伙）	中国北京市东城区东长安街 1 号东方广场经贸城安永大楼（即东三办公楼）16 层
注册登记机构	长城基金管理有限公司	深圳市福田区益田路 6009 号新世界商务中心 41 层

§ 3 主要财务指标、基金净值表现及利润分配情况

3.1 主要会计数据和财务指标

金额单位：人民币元

3.1.1 期间 数据 和指 标	2021 年	2021 年 7 月 8 日 (基金合同生效 日)-2021 年 12 月 31 日	2020 年	2019 年
	长城久嘉创新成长 混合 A	长城久嘉创新成 长混合 C	长城久嘉创新成长 混合 A	长城久嘉创新成 长混合 A

				久 嘉 创 新 成 长 混 合 C		久 嘉 创 新 成 长 混 合 C
本期已实现收益	597,243,082.22	33,703,001.96	-51,016,272.25	-	75,411,230.36	-
本期利润	770,402,226.07	-2,679,107.45	-19,349,977.48	-	147,989,883.47	-
加权平均基金份额本期利润	0.6049	-0.0281	-0.0147	-	0.2361	-
本期加权平均净值利润率	36.07%	-1.39%	-1.07%	-	26.25%	-
本期基金份额净值增长率	43.33%	11.34%	36.10%	-	31.78%	-
3.1.2 期末数据和指标	2021 年末		2020 年末		2019 年末	
期末可供	632,065,908.28	218,045,727.64	-1,368,481.84	-	-15,372,278.42	-

分配利润						
期末可供分配基金份额利润	0.4936	1.0448	-0.0010	-	-0.0308	-
期末基金资产净值	2,623,788,863.08	426,751,798.01	1,928,251,360.52	-	524,827,802.27	-
期末基金份额净值	2.0491	2.0448	1.4296	-	1.0504	-
3.1.3 累计期末指标	2021 年末		2020 年末		2019 年末	
基金份额累计净值增长率	98.49%	11.34%	38.48%	-	1.75%	-

注：①本期已实现收益指基金本期利息收入、投资收益、其他收入（不含公允价值变动收益）扣除相关费用后的余额，本期利润为本期已实现收益加上本期公允价值变动收益。

②上述基金业绩指标不包括持有人交易基金的各项费用，计入费用后实际收益水平要低于所列数字。

③“期末可供分配利润”的计算方法采用期末资产负债表中未分配利润与未分配利润中已实现部分的孰低数。

④本基金于 2021 年 7 月 8 日起增设 C 类基金份额。

3.2 基金净值表现

3.2.1 基金份额净值增长率及其与同期业绩比较基准收益率的比较

长城久嘉创新成长混合 A

阶段	份额净值增长率①	份额净值增长率标准差②	业绩比较基准收益率③	业绩比较基准收益率标准差④	①—③	②—④
过去三个月	9.30%	1.85%	1.65%	0.36%	7.65%	1.49%
过去六个月	14.09%	2.19%	0.33%	0.47%	13.76%	1.72%
过去一年	43.33%	2.28%	2.49%	0.54%	40.84%	1.74%
过去三年	157.07%	2.19%	39.59%	0.63%	117.48%	1.56%
过去五年	-	-	-	-	-	-
自基金合同生效起至今	98.49%	1.86%	30.07%	0.61%	68.42%	1.25%

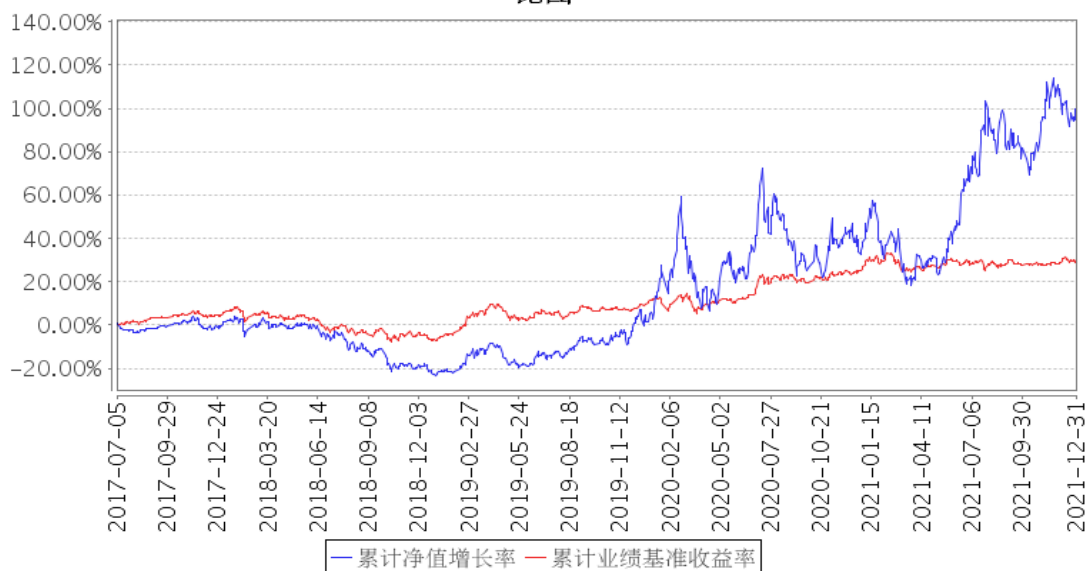
长城久嘉创新成长混合 C

阶段	份额净值增长率①	份额净值增长率标准差②	业绩比较基准收益率③	业绩比较基准收益率标准差④	①—③	②—④
过去三个月	9.18%	1.85%	1.65%	0.36%	7.53%	1.49%
过去六个月	-	-	-	-	-	-
过去一年	-	-	-	-	-	-
过去三年	-	-	-	-	-	-
过去五年	-	-	-	-	-	-

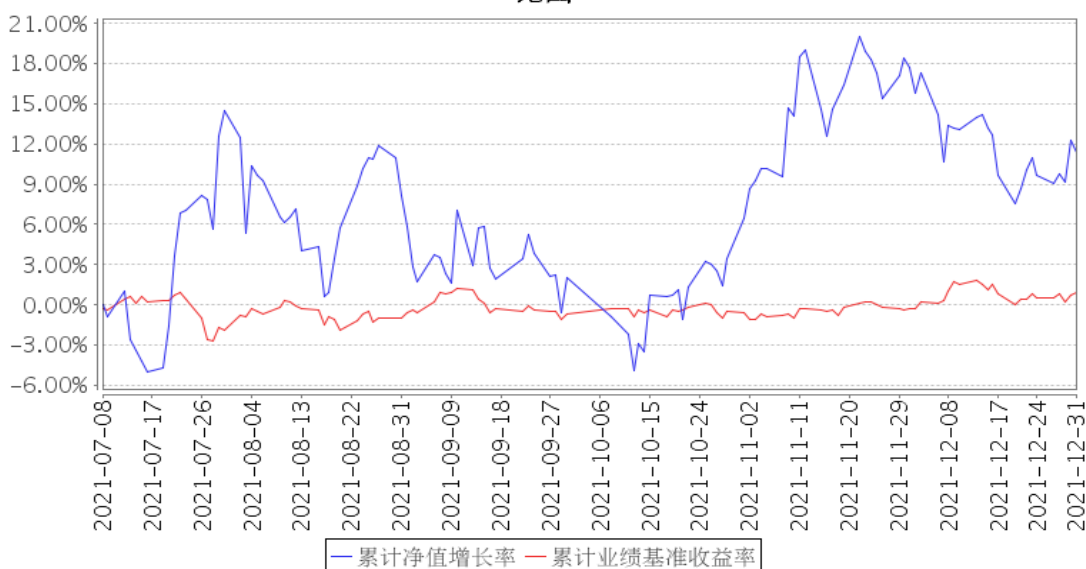
自基金合同生效起						
至今	11.34%	2.15%	0.93%	0.46%	10.41%	1.69%

3.2.2 自基金合同生效以来基金份额累计净值增长率变动及其与同期业绩比较基准收益率变动的比较

长城久嘉创新成长混合A累计净值增长率与同期业绩比较基准收益率的历史走势对比图



长城久嘉创新成长混合C累计净值增长率与同期业绩比较基准收益率的历史走势对比图



注：①本基金合同规定本基金投资组合中股票投资比例为基金资产的 0%-95%，其中投资具有创新成长主题相关的证券不低于非现金基金资产的 80%；本基金现金或者到期日在一年以内的政府债券的投资比例合计不低于基金资产净值的 5%，其中，现金类资产不包括结算备付金、存出保证金、应收申购款。

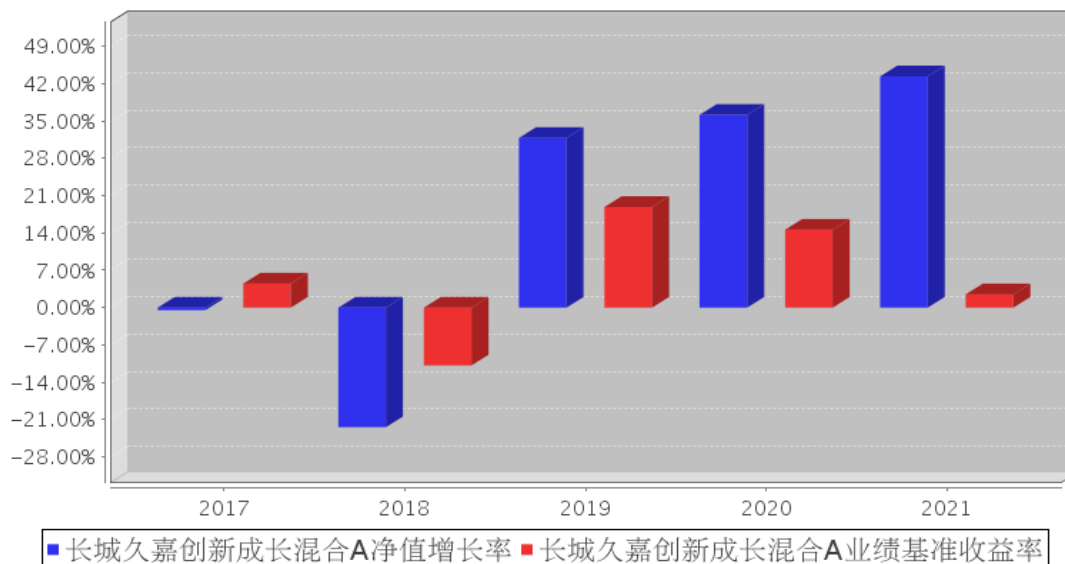
②本基金的建仓期为自基金转型之日起六个月内，建仓期满时，各项资产配置比例符合基金

合同约定。

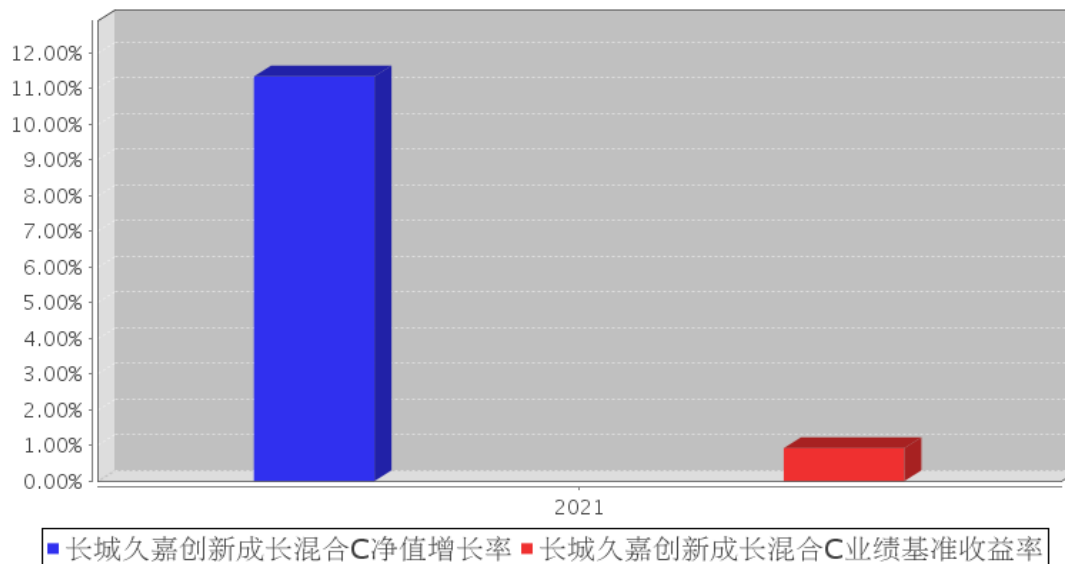
③本基金自 2021 年 7 月 8 日起增设 C 类基金份额。

3.2.3 自基金合同生效以来基金每年净值增长率及其与同期业绩比较基准收益率的比较

长城久嘉创新成长混合A基金每年净值增长率与同期业绩比较基准收益率的对比图



长城久嘉创新成长混合C基金每年净值增长率与同期业绩比较基准收益率的对比图



注：合同生效当年按实际存续期计算，不按整个自然年度进行折算。

3.3 过去三年基金的利润分配情况

注：本基金基金合同于2017年7月5日生效，自基金合同生效以来未进行利润分配。

§ 4 管理人报告

4.1 基金管理人及基金经理情况

4.1.1 基金管理人及其管理基金的经验

长城基金管理有限公司是经中国证监会批准设立的第 15 家基金管理公司，由长城证券股份有限公司（40%）、东方证券股份有限公司（15%）、西北证券有限责任公司（15%）、北方国际信托股份有限公司（15%）、中原信托有限公司（15%）于 2001 年 12 月 27 日共同出资设立，当时注册资本为壹亿元人民币。2007 年 5 月 21 日，经中国证监会批准，公司完成股权结构调整，现有股东为长城证券股份有限公司（47.059%）、东方证券股份有限公司（17.647%）、北方国际信托股份有限公司（17.647%）和中原信托有限公司（17.647%）。2007 年 10 月 12 日，经中国证监会批准，将注册资本增加至壹亿伍仟万元人民币。公司经营范围是基金募集、基金销售、资产管理和中国证监会许可的其他业务。截至本报告期末，公司管理的基金有：长城久恒灵活配置混合型证券投资基金、长城久泰沪深 300 指数证券投资基金、长城货币市场证券投资基金、长城消费增值混合型证券投资基金、长城安心回报混合型证券投资基金、长城久富核心成长混合型证券投资基金 (LOF)、长城品牌优选混合型证券投资基金、长城稳健增利债券型证券投资基金、长城双动力混合型证券投资基金、长城中小盘成长混合型证券投资基金、长城积极增利债券型证券投资基金、长城优化升级混合型证券投资基金、长城稳健成长灵活配置混合型证券投资基金、长城核心优选灵活配置混合型证券投资基金、长城增强收益定期开放债券型证券投资基金、长城医疗保健混合型证券投资基金、长城工资宝货币市场基金、长城久鑫灵活配置混合型证券投资基金、长城稳固收益债券型证券投资基金、长城新兴产业灵活配置混合型证券投资基金、长城环保主题灵活配置混合型证券投资基金、长城改革红利灵活配置混合型证券投资基金、长城久惠灵活配置混合型证券投资基金、长城久祥灵活配置混合型证券投资基金、长城行业轮动灵活配置混合型证券投资基金、长城新优选混合型证券投资基金、长城久润灵活配置混合型证券投资基金、长城久益灵活配置混合型证券投资基金、长城久源灵活配置混合型证券投资基金、长城久鼎灵活配置混合型证券投资基金、长城久稳债券型证券投资基金、长城中国智造灵活配置混合型证券投资基金、长城转型成长灵活配置混合型证券投资基金、长城创业板指数增强型发起式证券投资基金、长城久嘉创新成长灵活配置混合型证券投资基金、长城收益宝货币市场基金、长城智能产业灵活配置混合型证券投资基金、长城久荣纯债定期开放债券型发起式证券投资基金、长城中证 500 指数增强型证券投资基金、长城久悦债券型证券投资基金、长城核心优势混合型证券投资基金、长城量化精选股票型证券投资基金、长城港股通价值精选多策略混合型证券投资基金、长城研究精选混合型证券投资基金、长城短债债券型证券投资基金、长城久瑞三个月定期开放债券型发起式证券投资基

金、长城嘉裕六个月定期开放债券型证券投资基金、长城嘉鑫两年定期开放债券型证券投资基金、长城量化小盘股票型证券投资基金、长城泰利纯债债券型证券投资基金、长城价值优选混合型证券投资基金、长城恒康稳健养老目标一年持有期混合型发起式基金中基金（FOF）、长城创新驱动混合型证券投资基金、长城中债 1-3 年政策性金融债指数证券投资基金、长城健康生活灵活配置混合型证券投资基金、长城成长先锋混合型证券投资基金、长城恒泰养老目标日期 2040 三年持有期混合型发起式基金中基金（FOF）、长城优选增强六个月持有期混合型证券投资基金、长城中债 3-5 年国开行债券指数证券投资基金、长城均衡优选混合型证券投资基金、长城品质成长混合型证券投资基金、长城优选回报六个月持有期混合型证券投资基金、长城稳利纯债债券型证券投资基金、长城价值成长六个月持有期混合型证券投资基金、长城优选添瑞六个月持有期混合型证券投资基金、长城优选稳进六个月持有期混合型证券投资基金、长城消费 30 股票型证券投资基金、长城中债 5-10 年国开行债券指数证券投资基金、长城医药科技六个月持有期混合型证券投资基金、长城悦享回报债券型证券投资基金、长城竞争优势六个月持有期混合型证券投资基金、长城优选添利一年持有期混合型证券投资基金、长城科创板两年定期开放混合型证券投资基金、长城兴华优选一年定期开放混合型证券投资基金、长城中债 1-5 年国开行债券指数证券投资基金、长城健康消费混合型证券投资基金、长城恒利纯债债券型证券投资基金、长城大健康混合型证券投资基金、长城价值领航混合型证券投资基金、长城信利一年定期开放债券型发起式证券投资基金。

4.1.2 基金经理（或基金经理小组）及基金经理助理简介

姓名	职务	任本基金的基金经理（助理）期限		证券从业年限	说明
		任职日期	离任日期		
龙宇飞	本基金的基金经理	2017 年 10 月 18 日	-	10 年	男，中国籍，博士。曾就职于中信建投证券股份有限公司、中国人寿资产管理有限公司、中欧基金管理有限公司。2017 年 9 月加入长城基金管理有限公司，历任行业研究员、“长城久嘉创新成长灵活配置混合型证券投资基金”基金经理助理。自 2018 年 4 月至 2021 年 5 月任“长城双动力混合型证券投资基金”基金经理，自 2017 年 10 月至今任“长城久嘉创新成长灵活配置混合型证券投资基金”、“长城消费增值混合型证券投资基金”基金经理。
尤国梁	本基金的基金经理	2019 年 10 月 24 日	-	11 年	男，中国籍，学士。曾就职于民生证券济南营业部、申万宏源证券济南营业部、上海宏流投资管理有限公司、天元天财（北京）资产管理有限公司、北京中金众鑫投资管理有限公司。2019 年 8 月加入长城基

					金管理有限公司，历任北京投资管理部研究员。自 2019 年 10 月至 2021 年 5 月任“长城双动力混合型证券投资基金”基金经理，自 2019 年 10 月至今任“长城久嘉创新成长灵活配置混合型证券投资基金”基金经理。
--	--	--	--	--	--

注：①上述任职日期、离任日期根据公司做出决定的任免日期填写。

②证券从业年限的计算方式遵从证券业协会《证券业从业人员资格管理办法》的相关规定。

4.1.3 期末兼任私募资产管理计划投资经理的基金经理同时管理的产品情况

注：无。

4.2 管理人对报告期内本基金运作合规守信情况的说明

本报告期内，本基金管理人严格遵守了《证券投资基金法》、《长城久嘉创新成长灵活配置混合型证券投资基金基金合同》和其他有关法律法规的规定，以诚实信用、勤勉尽责的原则管理和运用基金资产，在控制和防范风险的前提下，为基金份额持有人谋求最大的利益，未出现投资违反法律法规、基金合同约定和相关规定的情况，无因公司未勤勉尽责或操作不当而导致基金财产损失的情况，不存在损害基金份额持有人利益的行为。

4.3 管理人对报告期内公平交易情况的专项说明

4.3.1 公平交易制度和控制方法

根据《中华人民共和国证券投资基金法》、《证券投资基金管理公司管理办法》和《证券投资基金管理公司公平交易制度指导意见》的规定，本基金管理人制定并实施了《长城基金管理有限公司公平交易管理制度》。

本基金管理人通过信息系统以及人工控制等方法，严格保证公平交易制度的执行。在投资决策环节，本基金管理人制定和完善投资授权制度、投资对象库和交易对手库管理制度、投资信息保密措施，保证各投资组合投资决策的独立性。在交易执行环节，本基金管理人建立和完善公平的交易分配制度，按照价格优先、时间优先、综合平衡、比例分配的原则，保证了交易在各投资组合间的公平。在风险监控环节，本基金管理人内控等相关部门进行事前、事中、事后的监控。

4.3.2 公平交易制度的执行情况

报告期内，本基金管理人严格执行了《证券投资基金管理公司公平交易制度指导意见》和《长城基金管理有限公司公平交易管理制度》的规定，不同投资者的利益得到了公平对待。

本基金管理人严格控制不同投资组合之间的同日反向交易，对同向交易的价差进行事后分析，定期出具公平交易稽核报告。本报告期报告认为，本基金管理人旗下投资组合的同向交易价差均在合理范围内，结果符合相关政策法规和公司制度的规定。

4.3.2.1 增加执行的基金经理公平交易制度执行情况及公平交易管理情况

无。

4.3.3 异常交易行为的专项说明

报告期内未发现本基金存在异常交易行为，没有出现基金参与的交易所公开竞价同日反向交易成交较少的单边交易量超过该证券当日成交量的 5% 的现象。

4.4 管理人对报告期内基金的投资策略和业绩表现的说明

4.4.1 报告期内基金投资策略和运作分析

2021 年，新冠疫情仍在反复，全球经济缓慢复苏。极度宽松的流动性继续推升各类资产价格，通胀压力开始显现。全年 A 股整体窄幅震荡，但板块间分化加大，新能源、电子、军工等成长股及部分化工、资源等周期股全年表现较好，金融、消费相对偏弱，市场赚钱效应依旧突出。

本产品 2021 年继续保持科技成长风格，重点持有以半导体产业链为代表的科技成长股，并根据行业中各细分方向的基本面变化进行了适当调整，上半年重点持有受益于半导体涨价周期的功率半导体相关公司，下半年则提高了长期成长确定性更高、受益流动性宽松推动的半导体设备材料、汽车半导体、军工半导体等细分方向的配置比例，对全年业绩提升有所贡献。产品未来仍将坚持“创新成长”的产品风格定位，重点围绕具备长期增长逻辑的半导体产业链及其上下游相关行业挖掘科技成长股中的投资机会。

4.4.2 报告期内基金的业绩表现

截至本报告期末长城久嘉创新成长混合 A 基金份额净值为 2.0491 元，本报告期基金份额净值增长率为 43.33%，同期业绩比较基准收益率为 2.49%；长城久嘉创新成长混合 C 基金份额净值为 2.0448 元，本报告期基金份额净值增长率为 11.34%，同期业绩比较基准收益率为 0.93%。

4.5 管理人对宏观经济、证券市场及行业走势的简要展望

过去一年全球疫情仍旧反复，尽管海外防控措施有所放松，但疫情带来的负面影响远未消除，预计未来经济复苏力度依然偏弱；另一方面，经过连续两年的持续放水，通胀数据上升推高美联储紧缩预期，一旦加息力度较大，同样可能对经济复苏产生冲击。而货币紧缩对金融市场，特别是成长股的压制将更为明显。国内经济发展则面临需求收缩、供给冲击、预期转弱三重压力，短期同样存在不确定性。但长期来看，我国的经济韧性较强，政策空间较大，经济向好的基本面不会改变。

从全年来看，A 股市场 2022 年仍可能会出现指数震荡、结构分化的特征：一方面国内经济工作的大方向是以“稳”为主，市场整体有政策托底；另一方面，过去几年累积涨幅较大、估值较高的部分板块及个股在市场风格变化后将进入消化估值的过程。但从中长期来看，科技创新仍然

是人类社会发展的根本动力，我国经济的发展也要靠增强科技创新能力来推动，科技成长板块仍然蕴藏着大量投资机会。特别是半导体行业作为整个信息产业的基础，国产替代的大趋势仍在持续，行业增长的逻辑不变、未来发展空间巨大，本产品将对此方向持续关注，继续挖掘半导体设备材料国产化、汽车电动化智能化、军工信息化以及数字经济快速发展给行业带来的投资机会。

4.6 管理人内部有关本基金的监察稽核工作情况

本报告期内，本基金管理人根据健全、独立、有效、相互制约和成本效益原则，进一步完善了各项基本管理制度、业务规则和工作流程，认真执行了各项管理制度，有效实施了三层风险防范和控制措施，建立了比较完善的内部控制体系。

本报告期内公司督察长、监察稽核人员根据法律法规和公司相关制度的规定，认真履行了工作职责，结合公司实际运作需要，进一步完善了监察稽核程序、方法和制度。督察长、监察稽核部独立地开展工作，实时监察关键业务风险点，每季进行定期稽核，监察稽核内容涵盖了基金投资、基金交易、研究策划、产品创新、基金销售等各项业务的每个环节和公司信息技术、运作保障、综合管理等工作。监察稽核人员在历次监察稽核工作中，认真、有效地提出了各部门工作中存在的问题及改进意见，督促各部门及时进行了整改，防范和化解了业务风险。

监察稽核和内部控制的重点是确保公司经营及所管理基金运作的合法合规，保障基金份额持有人的利益，建立健全投资监控体系和风险评价体系，加强投资决策流程的内部控制和风险管理，严格防范操纵市场行为、内幕交易行为和其他有损基金持有人利益的关联交易，严格防范基金销售业务中的违规行为，严格履行信息披露义务，保证履行基金合同的承诺。本报告期内，本基金运作合法合规，无操纵市场、内幕交易和不当关联交易行为，维护了基金持有人的利益。

本基金管理人将坚持“诚信、稳健、规范、创新”的经营理念，继续完善法人治理结构和内部控制制度，不断提高公司员工的守法意识和风险防范意识，加强实时监督和控制，完善电子监控手段，使内部控制的全面性、及时性和有效性不断得到提高。本基金管理人将本着“取信于市场，取信于社会”的宗旨，诚实信用，勤勉尽责，为基金持有人谋求最佳利益并使本基金管理公司稳步健康发展。

4.7 管理人对报告期内基金估值程序等事项的说明

本基金管理人按照企业会计准则、中国证监会相关规定和基金合同关于估值的约定，对基金所持有的投资品种进行估值。本基金托管人根据法律法规要求履行估值及净值计算的复核责任。本基金管理人改变估值技术，导致基金资产净值的变化在 0.25%以上的，则及时就所采用的相关估值技术、假设及输入值的适当性等咨询会计师事务所的专业意见。

本基金管理人成立了受托资产估值委员会，为基金估值业务的最高决策机构，由公司总经理、

分管估值业务副总经理、督察长、投资总监、研究部总经理、运行保障部总经理、基金会计、基金经理和行业研究员、金融工程研究员等组成，公司监察稽核人员列席受托资产估值委员会。受托资产估值委员会负责制定、修订和完善基金估值政策和程序，定期对估值政策和程序进行评价，在发生了影响估值政策和程序的有效性及应用性的情况后及时修订估值方法，以保证其持续适用。受托资产估值委员会的相关人员均具有一定年限的专业从业经验，具有良好的专业能力，并能在相关工作中保持独立性。基金经理作为估值委员会成员，凭借其丰富的专业技能和对市场产品的长期深入的跟踪研究，向受托资产估值委员会建议应采用的估值方法及合理的估值区间。基金经理有权出席估值委员会会议，但不得干涉估值委员会作出的决定及估值政策的执行。

本报告期内，参与估值流程各方之间无重大利益冲突。

本基金管理人已与中央国债登记结算有限责任公司及中证指数有限公司签署债券估值数据服务协议、流通受限股票流动性折扣委托计算协议，由其按约定提供债券品种的估值数据及流通受限股票流动性折扣数据。

4.8 管理人对报告期内基金利润分配情况的说明

本基金本报告期末进行利润分配，符合相关法规及基金合同的规定。

4.9 管理人对会计师事务所出具非标准审计报告所涉相关事项的说明

无。

4.10 报告期内管理人对本基金持有人数或基金资产净值预警情形的说明

本报告期内，本基金无需要说明的情况。

§ 5 托管人报告

5.1 报告期内本基金托管人遵规守信情况声明

在托管本基金的过程中，本基金托管人中国农业银行股份有限公司严格遵守《中华人民共和国证券投资基金法》相关法律法规的规定以及基金合同、托管协议的约定，对本基金基金管理人——长城基金管理有限公司 2021 年 1 月 1 日至 2021 年 12 月 31 日基金的投资运作，进行了认真、独立的会计核算和必要的投资监督，认真履行了托管人的义务，没有从事任何损害基金份额持有人利益的行为。

5.2 托管人对报告期内本基金投资运作遵规守信、净值计算、利润分配等情况的说明

本托管人认为，长城基金管理有限公司在本基金的投资运作、基金资产净值的计算、基金份额申购赎回价格的计算、基金费用开支及利润分配等问题上，不存在损害基金份额持有人利益的行为；在报告期内，严格遵守了《中华人民共和国证券投资基金法》等有关法律法规，在各重要

方面的运作严格按照基金合同的规定进行。

5.3 托管人对本年度报告中财务信息等内容的真实、准确和完整发表意见

本托管人认为，长城基金管理有限公司的信息披露事务符合《公开募集证券投资基金信息披露管理办法》及其他相关法律法规的规定，基金管理人所编制和披露的本基金年度报告中的财务指标、净值表现、收益分配情况、财务会计报告、投资组合报告等信息真实、准确、完整，未发现有关损害基金持有人利益的行为。

§ 6 审计报告

6.1 审计报告基本信息

财务报表是否经过审计	是
审计意见类型	标准无保留意见
审计报告编号	安永华明（2022）审字第 60737541_H44 号

6.2 审计报告的基本内容

审计报告标题	审计报告
审计报告收件人	长城久嘉创新成长灵活配置混合型证券投资基金全体基金份额持有人
审计意见	我们审计了长城久嘉创新成长灵活配置混合型证券投资基金财务报表，包括 2021 年 12 月 31 日的资产负债表，2021 年度的利润表及所有者权益（基金净值）变动表以及相关财务报表附注。 我们认为，后附的长城久嘉创新成长灵活配置混合型证券投资基金的财务报表在所有重大方面按照企业会计准则的规定编制，公允反映了长城久嘉创新成长灵活配置混合型证券投资基金 2021 年 12 月 31 日的财务状况以及 2021 年度的经营成果和净值变动情况。
形成审计意见的基础	我们按照中国注册会计师审计准则的规定执行了审计工作。审计报告的“注册会计师对财务报表审计的责任”部分进一步阐述了我们在这些准则下的责任。按照中国注册会计师职业道德守则，我们独立于长城久嘉创新成长灵活配置混合型证券投资基金，并履行了职业道德方面的其他责任。我们相信，我们获取的审计证据是充分、适当的，为发表审计意见提供了基础。
强调事项	不适用
其他事项	不适用
其他信息	长城久嘉创新成长灵活配置混合型证券投资基金管理层对其他信息负责。其他信息包括年度报告中涵盖的信息，但不包括财务报表和我们的审计报告。 我们对财务报表发表的审计意见不涵盖其他信息，我们也不对其他信息发表任何形式的鉴证结论。 结合我们对财务报表的审计，我们的责任是阅读其他信息，

	<p>在此过程中，考虑其他信息是否与财务报表或我们在审计过程中了解到的情况存在重大不一致或者似乎存在重大错报。基于我们已执行的工作，如果我们确定其他信息存在重大错报，我们应当报告该事实。在这方面，我们无任何事项需要报告。</p>
<p>管理层和治理层对财务报表的责任</p>	<p>管理层负责按照企业会计准则的规定编制财务报表，使其实现公允反映，并设计、执行和维护必要的内部控制，以使财务报表不存在由于舞弊或错误导致的重大错报。</p> <p>在编制财务报表时，管理层负责评估长城久嘉创新成长灵活配置混合型证券投资基金的持续经营能力，披露与持续经营相关的事项(如适用)，并运用持续经营假设，除非计划进行清算、终止运营或别无其他现实的选择。</p> <p>治理层负责监督长城久嘉创新成长灵活配置混合型证券投资基金的财务报告过程。</p>
<p>注册会计师对财务报表审计的责任</p>	<p>我们的目标是对财务报表整体是否不存在由于舞弊或错误导致的重大错报获取合理保证，并出具包含审计意见的审计报告。合理保证是高水平的保证，但并不能保证按照审计准则执行的审计在某一重大错报存在时总能发现。错报可能由于舞弊或错误导致，如果合理预期错报单独或汇总起来可能影响财务报表使用者依据财务报表作出的经济决策，则通常认为错报是重大的。</p> <p>在按照审计准则执行审计工作的过程中，我们运用职业判断，并保持职业怀疑。同时，我们也执行以下工作：</p> <p>(1) 识别和评估由于舞弊或错误导致的财务报表重大错报风险，设计和实施审计程序以应对这些风险，并获取充分、适当的审计证据，作为发表审计意见的基础。由于舞弊可能涉及串通、伪造、故意遗漏、虚假陈述或凌驾于内部控制之上，未能发现由于舞弊导致的重大错报的风险高于未能发现由于错误导致的重大错报的风险。</p> <p>(2) 了解与审计相关的内部控制，以设计恰当的审计程序，但目的并非对内部控制的有效性发表意见。</p> <p>(3) 评价管理层选用会计政策的恰当性和作出会计估计及相关披露的合理性。</p> <p>(4) 对管理层使用持续经营假设的恰当性得出结论。同时，根据获取的审计证据，就可能导致对长城久嘉创新成长灵活配置混合型证券投资基金持续经营能力产生重大疑虑的事项或情况是否存在重大不确定性得出结论。如果我们得出结论认为存在重大不确定性，审计准则要求我们在审计报告中提请报表使用者注意财务报表中的相关披露；如果披露不充分，我们应当发表非无保留意见。我们的结论基于截至审计报告日可获得的信息。然而，未来的事项或情况可能导致长城久嘉创新成长灵活配置混合型证券投资基金不能持续经营。</p> <p>(5) 评价财务报表的总体列报(包括披露)、结构和内容，并评价财务报表是否公允反映相关交易和事项。</p> <p>我们与治理层就计划的审计范围、时间安排和重大审计发现</p>

	等事项进行沟通，包括沟通我们在审计中识别出的值得关注的内部控制缺陷。	
会计师事务所的名称	安永华明会计师事务所（特殊普通合伙）	
注册会计师的姓名	吴翠蓉	黄雨飞
会计师事务所的地址	中国 北京	
审计报告日期	2022 年 3 月 29 日	

§ 7 年度财务报表

7.1 资产负债表

会计主体：长城久嘉创新成长灵活配置混合型证券投资基金

报告截止日：2021 年 12 月 31 日

单位：人民币元

资产	附注号	本期末 2021 年 12 月 31 日	上年度末 2020 年 12 月 31 日
资产：			
银行存款	7.4.7.1	217,919,620.31	130,420,541.46
结算备付金		10,778,990.43	2,831,284.11
存出保证金		1,499,718.93	1,006,842.89
交易性金融资产	7.4.7.2	2,739,288,994.52	1,828,085,135.56
其中：股票投资		2,739,288,994.52	1,828,085,135.56
基金投资		-	-
债券投资		-	-
资产支持证券投资		-	-
贵金属投资		-	-
衍生金融资产	7.4.7.3	-	-
买入返售金融资产	7.4.7.4	-	-
应收证券清算款		99,493,594.86	37,897,338.61
应收利息	7.4.7.5	51,665.04	29,170.58
应收股利		-	-
应收申购款		17,640,218.50	7,410,591.15
递延所得税资产		-	-
其他资产	7.4.7.6	-	-
资产总计		3,086,672,802.59	2,007,680,904.36
负债和所有者权益	附注号	本期末 2021 年 12 月 31 日	上年度末 2020 年 12 月 31 日
负债：			
短期借款		-	-
交易性金融负债		-	-
衍生金融负债	7.4.7.3	-	-
卖出回购金融资产款		-	-
应付证券清算款		-	45,487,356.32
应付赎回款		24,887,589.46	28,831,352.94

应付管理人报酬		3,840,463.27	2,437,462.60
应付托管费		640,077.20	406,243.79
应付销售服务费		194,120.00	-
应付交易费用	7.4.7.7	6,107,129.53	1,809,965.66
应交税费		6,609.30	6,609.30
应付利息		-	-
应付利润		-	-
递延所得税负债		-	-
其他负债	7.4.7.8	456,152.74	450,553.23
负债合计		36,132,141.50	79,429,543.84
所有者权益：			
实收基金	7.4.7.9	1,531,871,025.46	1,393,838,338.10
未分配利润	7.4.7.10	1,518,669,635.63	534,413,022.42
所有者权益合计		3,050,540,661.09	1,928,251,360.52
负债和所有者权益总计		3,086,672,802.59	2,007,680,904.36

注：报告截止日 2021 年 12 月 31 日，基金份额总额 1,489,139,709.38 份，其中长城久嘉创新成长混合 A 基金份额总额 1,280,433,639.01 份，基金份额净值 2.0491 元；长城久嘉创新成长混合 C 基金份额总额 208,706,070.37 份，基金份额净值 2.0448 元。

7.2 利润表

会计主体：长城久嘉创新成长灵活配置混合型证券投资基金

本报告期：2021 年 1 月 1 日至 2021 年 12 月 31 日

单位：人民币元

项目	附注号	本期	上年度可比期间
		2021 年 1 月 1 日至 2021 年 12 月 31 日	2020 年 1 月 1 日至 2020 年 12 月 31 日
一、收入		843,954,919.14	32,464,428.04
1. 利息收入		1,570,009.55	2,343,968.61
其中：存款利息收入	7.4.7.11	1,569,888.22	942,162.70
债券利息收入		121.33	1,401,805.91
资产支持证券利息收入		-	-
买入返售金融资产收入		-	-
证券出借利息收入		-	-
其他利息收入		-	-
2. 投资收益（损失以“-”填列）		676,868,041.07	-22,412,748.07
其中：股票投资收益	7.4.7.12	671,464,258.20	-24,150,305.71
基金投资收益	-	-	-
债券投资收益	7.4.7.13	739,219.86	-992,529.80
资产支持证券投资收	7.4.7.13.5	-	-

益			
贵金属投资收益	7.4.7.14	-	-
衍生工具收益	7.4.7.15	-	-
股利收益	7.4.7.16	4,664,563.01	2,730,087.44
3. 公允价值变动收益（损失以“-”号填列）	7.4.7.17	136,777,034.44	31,666,294.77
4. 汇兑收益（损失以“-”号填列）		-	-
5. 其他收入（损失以“-”号填列）	7.4.7.18	28,739,834.08	20,866,912.73
减：二、费用		76,231,800.52	51,814,405.52
1. 管理人报酬	7.4.10.2.1	33,217,354.27	26,602,570.15
2. 托管费	7.4.10.2.2	5,536,225.64	4,433,761.64
3. 销售服务费	7.4.10.2.3	454,943.67	-
4. 交易费用	7.4.7.19	36,745,569.23	20,520,754.29
5. 利息支出		-	3,287.68
其中：卖出回购金融资产支出		-	3,287.68
6. 税金及附加		0.43	-
7. 其他费用	7.4.7.20	277,707.28	254,031.76
三、利润总额（亏损总额以“-”号填列）		767,723,118.62	-19,349,977.48
减：所得税费用		-	-
四、净利润（净亏损以“-”号填列）		767,723,118.62	-19,349,977.48

7.3 所有者权益（基金净值）变动表

会计主体：长城久嘉创新成长灵活配置混合型证券投资基金

本报告期：2021 年 1 月 1 日至 2021 年 12 月 31 日

单位：人民币元

项目	本期 2021 年 1 月 1 日至 2021 年 12 月 31 日		
	实收基金	未分配利润	所有者权益合计
一、期初所有者权益（基金净值）	1,393,838,338.10	534,413,022.42	1,928,251,360.52
二、本期经营活动产生的基金净值变动数（本期利润）	-	767,723,118.62	767,723,118.62
三、本期基金份额交易产生的基金净值变动数（净值减少以	138,032,687.36	216,533,494.59	354,566,181.95

“-”号填列)			
其中：1. 基金申购款	3,735,145,650.28	2,688,104,959.73	6,423,250,610.01
2. 基金赎回款	-3,597,112,962.92	-2,471,571,465.14	-6,068,684,428.06
四、本期向基金份额持有人分配利润产生的基金净值变动（净值减少以“-”号填列）	-	-	-
五、期末所有者权益（基金净值）	1,531,871,025.46	1,518,669,635.63	3,050,540,661.09
项目	上年度可比期间 2020年1月1日至2020年12月31日		
	实收基金	未分配利润	所有者权益合计
一、期初所有者权益（基金净值）	516,339,503.04	8,488,299.23	524,827,802.27
二、本期经营活动产生的基金净值变动数（本期利润）	-	-19,349,977.48	-19,349,977.48
三、本期基金份额交易产生的基金净值变动数（净值减少以“-”号填列）	877,498,835.06	545,274,700.67	1,422,773,535.73
其中：1. 基金申购款	3,750,941,523.55	1,573,058,397.97	5,323,999,921.52
2. 基金赎回款	-2,873,442,688.49	-1,027,783,697.30	-3,901,226,385.79
四、本期向基金份额持有人分配利润产生的基金净值变动（净值减少以“-”号填列）	-	-	-
五、期末所有者权益（基金净值）	1,393,838,338.10	534,413,022.42	1,928,251,360.52

报表附注为财务报表的组成部分。

本报告 7.1 至 7.4 财务报表由下列负责人签署：

王军

邱春杨

赵永强

基金管理人负责人

主管会计工作负责人

会计机构负责人

7.4 报表附注

7.4.1 基金基本情况

长城久嘉创新成长灵活配置混合型证券投资基金（以下简称“本基金”），是根据中国证券监督管理委员会（简称“中国证监会”）2017年4月13日证监许可[2017]516号文“关于准予久嘉证券投资基金变更注册的批复”及原久嘉证券投资基金（以下简称“基金久嘉”）基金份额持有人大会2017年5月23日决议通过的《关于久嘉证券投资基金转型有关事项的议案》，由原基金久嘉转型而来。原基金久嘉为契约型封闭式基金，于深圳证券交易所（以下简称“深交所”）交易上市，存续期限为15年期，发行规模为20亿份基金份额。根据深交所深证上[2017]419号《终止上市通知书》，自2017年7月5日起，原基金久嘉终止上市，并更名为长城久嘉创新成长灵活配置混合型证券投资基金，原《久嘉证券投资基金基金合同》终止，《长城久嘉创新成长灵活配置混合型证券投资基金基金合同》于同一日生效。本基金为契约型开放式基金，存续期限不定。本基金的基金管理人为长城基金管理有限公司，注册登记机构为长城基金管理有限公司，基金托管人为中国农业银行股份有限公司（以下简称“中国农业银行”）。

根据《长城久嘉创新成长灵活配置混合型证券投资基金招募说明书》和《长城久嘉创新成长灵活配置混合型证券投资基金集中申购结果暨原久嘉证券投资基金份额折算结果公告》，本基金以2017年8月3日为原基金久嘉的基金份额折算基准日，经基金管理人计算并经基金托管人复核的折算前基金份额净值为人民币0.9677元，精确到小数点后第9位为0.967689850（小数点后第10位舍去），本基金管理人按照0.967689850的折算比例对折算基准日登记在册的由原基金久嘉转型而来的本基金基金份额进行折算，折算后的基金份额净值为人民币1.0000元，折算后的基金份额数为折算前的基金份额数乘以折算比例，采用循环进位的方式保留到小数点后两位，由原基金久嘉基金份额折算后的基金份额总额为1,935,379,700.18份。基金管理人已根据上述折算比例，对各原基金久嘉份额持有人的基金份额进行了计算，并由登记机构进行投资人相应基金份额的过户登记。

本基金于基金合同生效后自2017年7月5日至2017年8月1日期间内开放集中申购，共募集人民币153,708,770.19元，其中包括折合为基金份额的集中申购资金利息人民币68,710.05元，业经安永华明会计师事务所（特殊普通合伙）验证并出具安永华明（2017）验字第60737541_H04号验资报告后，向中国证监会报送基金备案材料。上述集中申购募集资金已按基金份额净值1.0000元折合为153,708,770.19份基金份额。

根据基金管理人长城基金管理有限公司于2021年7月7日发布的《关于长城久嘉创新成长灵

活配置混合型证券投资基金增设基金份额并相应修改基金合同的公告》及《长城久嘉创新成长灵活配置混合型证券投资基金基金合同》，本基金于 2021 年 7 月 8 日起增设 C 类基金份额，原基金份额转为 A 类基金份额。本基金根据申购费用、销售服务费用收取方式的不同，将基金份额分为不同的类别。在投资者申购时收取申购费用，在赎回时根据持有期限收取赎回费用、但不计提销售服务费的基金份额，称为 A 类基金份额。从本类别基金资产中计提销售服务费而在投资者申购时不收取申购费用、在赎回时根据持有期限收取赎回费用的基金份额，称为 C 类基金份额。本基金 A 类基金份额和 C 类基金份额分别设置代码。由于基金费用的不同，本基金 A 类基金份额和 C 类基金份额将分别计算和公告基金份额净值。

本基金的投资范围为具有良好流动性的金融工具，包括国内依法发行上市的股票（包括中小板、创业板及其他经中国证监会核准上市的股票）、国债、金融债、次级债、央行票据、企业债、公司债、中期票据、短期融资券、可转换债券、分离交易可转债纯债、资产支持证券、债券回购、同业存单、银行存款、权证、货币市场工具以及法律法规或中国证监会允许基金投资的其他金融工具（但须符合中国证监会相关规定）。

本基金投资组合中股票投资比例为基金资产的 0%-95%，其中投资具有创新成长主题相关的证券不低于非现金基金资产的 80%；本基金现金或者到期日在一年以内的政府债券的投资比例合计不低于基金资产净值的 5%，其中，现金类资产不包括结算备付金、存出保证金、应收申购款。如法律法规或监管机构以后允许基金投资的其他品种，基金管理人在履行适当程序后，可以将其纳入投资范围。

本基金的业绩比较基准为： $50\% \times \text{中证 800 指数收益率} + 50\% \times \text{中债综合财富指数收益率}$ 。

7.4.2 会计报表的编制基础

本财务报表系按照财政部颁布的《企业会计准则—基本准则》以及其后颁布及修订的具体会计准则、应用指南、解释以及其他相关规定（以下合称“企业会计准则”）编制，同时，对于在具体会计核算和信息披露方面，也参考了中国证券投资基金业协会修订并发布的《证券投资基金会计核算业务指引》、中国证监会制定的《中国证券监督管理委员会关于证券投资基金估值业务的指导意见》、《公开募集证券投资基金信息披露管理办法》、《证券投资基金信息披露内容与格式准则》第 2 号《年度报告的内容与格式》、《证券投资基金信息披露编报规则》第 3 号《会计报表附注的编制及披露》、《证券投资基金信息披露 XBRL 模板第 3 号〈年度报告和中期报告〉》及其他中国证监会及中国证券投资基金业协会颁布的相关规定。

本财务报表以本基金持续经营为基础列报。

7.4.3 遵循企业会计准则及其他有关规定的声明

本财务报表符合企业会计准则的要求，真实、完整地反映了本基金于 2021 年 12 月 31 日的财务状况以及 2021 年度的经营成果和净值变动情况。

7.4.4 重要会计政策和会计估计

本基金财务报表所载财务信息根据下列依照企业会计准则、《证券投资基金会计核算业务指引》和其他相关规定所厘定的主要会计政策和会计估计编制。

7.4.4.1 会计年度

本基金会计年度采用公历年度，即每年 1 月 1 日起至 12 月 31 日止。

7.4.4.2 记账本位币

本基金记账本位币和编制本财务报表所采用的货币均为人民币。除有特别说明外，均以人民币元为单位表示。

7.4.4.3 金融资产和金融负债的分类

金融工具是指形成本基金的金融资产（或负债），并形成其他单位的金融负债（或资产）或权益工具的合同。

(1) 金融资产分类

本基金的金融资产于初始确认时分为以下两类：以公允价值计量且其变动计入当期损益的金融资产及贷款和应收款项；

本基金持有的以公允价值计量且其变动计入当期损益的金融资产主要包括股票、债券、基金和衍生工具等投资。

本基金持有的其他金融资产分类为应收款项，包括银行存款、结算备付金、买入返售金融资产和各类应收款项等。

(2) 金融负债分类

本基金的金融负债于初始确认时归类为以公允价值计量且其变动计入当期损益的金融负债和其他金融负债。

本基金持有的金融负债均划分为其他金融负债，主要包括卖出回购金融资产款和各类应付款项等。

7.4.4.4 金融资产和金融负债的初始确认、后续计量和终止确认

初始确认

本基金于成为金融工具合同的一方时确认一项金融资产或金融负债，按照取得时的公允价值作为初始确认金额。划分为以公允价值计量且其变动计入当期损益的金融资产取得时发生的相关交易费用计入当期损益；应收款项及其他金融负债的相关交易费用计入初始确认金额。

后续计量

以公允价值计量且其变动计入当期损益的金融资产采用公允价值进行后续计量。在持有该类金融资产期间取得的利息或现金股利，应当确认为当期收益。每日，本基金将以公允价值计量且其变动计入当期损益的金融资产或金融负债的公允价值变动计入当期损益；应收款项及其他金融负债采用实际利率法，按照摊余成本进行后续计量，其摊销或减值产生的利得或损失，均计入当期损益。

终止确认

当收取该金融资产现金流量的合同权利终止，或该金融资产已转移，且符合金融资产转移的终止确认条件的，金融资产将终止确认；

当金融负债的现时义务全部或部分已经解除的，该金融负债或其一部分将终止确认；

处置该金融资产或金融负债时，其公允价值与初始入账金额之间的差额应确认为投资收益，同时调整公允价值变动收益。

金融资产转移

本基金已将金融资产所有权上几乎所有的风险和报酬转移给转入方的，终止确认该金融资产；保留了金融资产所有权上几乎所有的风险和报酬的，不终止确认该金融资产；本基金既没有转移也没有保留金融资产所有权上几乎所有的风险和报酬的，分别下列情况处理：放弃了对该金融资产控制的，终止确认该金融资产并确认产生的资产和负债；未放弃对该金融资产控制的，按照其继续涉入所转移金融资产的程度确认有关金融资产，并相应确认有关负债。

7.4.4.5 金融资产和金融负债的估值原则

公允价值，是指市场参与者在计量日发生的有序交易中，出售一项资产所能收到或者转移一项负债所需支付的价格。本基金以公允价值计量相关资产或负债，假定出售资产或者转移负债的有序交易在相关资产或负债的主要市场进行；不存在主要市场的，本基金假定该交易在相关资产或负债的最有利市场进行。主要市场(或最有利市场)是本基金在计量日能够进入的交易市场。本基金采用市场参与者在对该资产或负债定价时为实现其经济利益最大化所使用的假设。

在财务报表中以公允价值计量或披露的资产和负债，根据对公允价值计量整体而言具有重要意义的最低层次输入值，确定所属的公允价值层次：第一层次输入值，在计量日能够取得的相同资产或负债在活跃市场上未经调整的报价；第二层次输入值，除第一层次输入值外相关资产或负债直接或间接可观察的输入值；第三层次输入值，相关资产或负债的不可观察输入值。

每个资产负债表日，本基金对在财务报表中确认的持续以公允价值计量的资产和负债进行重新评估，以确定是否在公允价值计量层次之间发生转换。

本基金持有的股票、债券、基金和衍生工具等投资按如下原则确定公允价值并进行估值：

(1) 存在活跃市场的金融工具按照估值日能够取得的相同资产或负债在活跃市场上未经调整的报价作为公允价值；估值日无报价且最近交易日后未发生影响公允价值计量的重大事件的，应采用最近交易日的报价确定公允价值。有充足证据表明估值日或最近交易日的报价不能真实反映公允价值的，应对报价进行调整，确定公允价值。

与上述投资品种相同，但具有不同特征的，应以相同资产或负债的公允价值为基础，并在估值技术中考虑不同特征因素的影响。特征是指对资产出售或使用的限制等，如果该限制是针对资产持有者的，那么在估值技术中不应将该限制作为特征考虑。此外，基金管理人不应考虑因大量持有相关资产或负债所产生的溢价或折价。

(2) 不存在活跃市场的金融工具，应采用在当前情况下适用并且有足够可利用数据和其他信息支持的估值技术确定公允价值。采用估值技术确定公允价值时，应优先使用可观察输入值，只有在无法取得相关资产或负债可观察输入值或取得不切实可行的情况下，才使用不可观察输入值。

(3) 如有确凿证据表明按上述方法进行估值不能客观反映其公允价值的，基金管理人可根据具体情况与基金托管人商定后，按最能反映公允价值的方法估值。

(4) 如有新增事项，按国家最新规定估值。

7.4.4.6 金融资产和金融负债的抵销

当本基金同时满足下列条件时，金融资产和金融负债以相互抵销后的净额在资产负债表内列示：具有抵销已确认金额的法定权利，且该种法定权利是当前可执行的；计划以净额结算，或同时变现该金融资产和清偿该金融负债。

7.4.4.7 实收基金

实收基金为对外发行的基金份额总额所对应的金额。由于申购和赎回引起的实收基金份额变动分别于基金申购确认日及基金赎回确认日确认。上述申购和赎回分别包括基金转换所引起的转入基金的实收基金增加和转出基金的实收基金减少。

7.4.4.8 损益平准金

损益平准金包括已实现损益平准金和未实现损益平准金。已实现损益平准金指在申购或赎回基金份额时，申购或赎回款项中包含的按累计未分配的已实现收益/(损失)占基金净值比例计算的金额。未实现损益平准金指在申购或赎回基金份额时，申购或赎回款项中包含的按累计未实现利得/(损失)占基金净值比例计算的金额。损益平准金于基金申购确认日或基金赎回确认日确认。未实现损益平准金与已实现损益平准金均在“损益平准金”科目中核算，并于期末全额转入“未分配利润/(累计亏损)”。

7.4.4.9 收入/(损失)的确认和计量

(1) 存款利息收入按存款的本金与适用的利率逐日计提的金额入账。若提前支取定期存款，按协议规定的利率及持有期重新计算存款利息收入，并根据提前支取所实际收到的利息收入与账面已确认的利息收入的差额确认利息损失，列入利息收入减项，存款利息收入以净额列示；

(2) 债券利息收入按债券票面价值与票面利率或内含票面利率计算的金额扣除应由债券发行企业代扣代缴的个人所得税及应由基金管理人缴纳的增值税后的净额确认，在债券实际持有期内逐日计提；

(3) 资产支持证券利息收入按证券票面价值与票面利率计算的金额，扣除应由资产支持证券发行企业代扣代缴的个人所得税及应由基金管理人缴纳的增值税后的净额确认，在证券实际持有期内逐日计提；

(4) 买入返售金融资产收入，按买入返售金融资产的摊余成本及实际利率（当实际利率与合同利率差异较小时，也可以用合同利率），在回购期内逐日计提；

(5) 股票投资收益/（损失）于卖出股票成交日确认，并按卖出股票成交金额与其成本的差额入账；

(6) 债券投资收益/（损失）于卖出债券成交日确认，并按成交总额与其成本、应收利息的差额入账；

(7) 衍生工具收益/（损失）于卖出权证成交日确认，并按卖出权证成交金额与其成本的差额扣除应由基金管理人缴纳的增值税后的净额入账；

(8) 股利收益于除息日确认，并按上市公司宣告的分红派息比例计算的金额扣除应由上市公司代扣代缴的个人所得税后的净额入账；

(9) 公允价值变动收益/（损失）系本基金持有的采用公允价值模式计量的交易性金融资产、交易性金融负债等公允价值变动形成的应计入当期损益的利得或损失；

(10) 其他收入在经济利益很可能流入从而导致资产增加或者负债减少、且经济利益的流入额能够可靠计量时确认。

7.4.4.10 费用的确认和计量

(1) 基金管理费按前一日基金资产净值的 1.50%的年费率逐日计提；

(2) 基金托管费按前一日基金资产净值的 0.25%的年费率逐日计提；

(3) A 类基金份额不收取销售服务费，C 类基金份额的销售服务费按前一日 C 类基金资产净值的 0.50%年费率逐日计提；

(4) 卖出回购金融资产支出，按卖出回购金融资产的摊余成本及实际利率（当实际利率与合

同利率差异较小时，也可以用合同利率)在回购期内逐日计提；

(5) 其他费用系根据有关法规及相应协议规定，按实际支出金额，列入当期基金费用。如果影响基金份额净值小数点后第四位的，则采用待摊或预提的方法。

7.4.4.11 基金的收益分配政策

(1) 本基金各类基金份额在费用收取上不同，其对应的可分配收益可能有所不同。本基金同一类别的每份基金份额享有同等分配权；

(2) 收益分配时所发生的银行转账或其他手续费用由投资人自行承担。当投资人的现金红利小于一定金额，不足以支付银行转账或其他手续费用时，基金注册登记机构可将投资人的现金红利按除权后的单位净值自动转为相应类别的基金份额；

(3) 本基金收益每年最多分配 6 次，每次基金收益分配比例不低于收益分配基准日可供分配利润的 10%；

(4) 若基金合同生效不满 3 个月则可不进行收益分配；

(5) 本基金收益分配方式分为两种：现金分红与红利再投资，投资人可选择现金红利或将现金红利按除权后的单位净值自动转为相应类别的基金份额进行再投资；若投资人不选择，本基金默认的收益分配方式是现金分红；

(6) 基金红利发放日距离收益分配基准日（即可供分配利润计算截止日）的时间不得超过 15 个工作日；

(7) 基金收益分配后每一类基金份额净值不能低于面值，即基金收益分配基准日的基金份额净值减去每单位该类基金份额收益分配金额后不能低于面值；

(8) 法律法规或监管机构另有规定的从其规定。

7.4.4.12 外币交易

外币交易按交易发生日的即期汇率将外币金额折算为人民币金额。

外币货币性项目，于估值日采用估值日的即期汇率折算为人民币，所产生的折算差额直接计入汇兑损益科目。以公允价值计量的外币非货币性项目，于估值日采用估值日的即期汇率折算为人民币以公允价值计量的外币非货币性项目，于估值日采用估值日的即期汇率折算为人民币，所产生的折算差额直接计入公允价值变动损益科目。

7.4.4.13 分部报告

本基金以内部组织结构、管理要求、内部报告制度为依据确定经营分部，以经营分部为基础确定报告分部并披露分部信息。经营分部是指本基金内同时满足下列条件的组成部分：(1) 该组成部分能够在日常活动中产生收入、发生费用；(2) 本基金的基金管理人能够定期评价该组成部

分的经营成果，以决定向其配置资源、评价其业绩；(3) 本基金能够取得该组成部分的财务状况、经营成果和现金流量等有关会计信息。如果两个或多个经营分部具有相似的经济特征，并且满足一定条件的，则合并为一个经营分部。

本基金目前以一个单一的经营分部运作，不需要披露分部信息。

7.4.4.14 其他重要的会计政策和会计估计

本基金本报告期无需要说明的其他重要会计政策和会计估计事项。

7.4.5 会计政策和会计估计变更以及差错更正的说明

7.4.5.1 会计政策变更的说明

本基金本报告期无需要说明的会计政策变更。

7.4.5.2 会计估计变更的说明

本基金本报告期无需要说明的会计估计变更。

7.4.5.3 差错更正的说明

本基金本报告期无需要说明的重大会计差错更正。

7.4.6 税项

1. 印花税

经国务院批准，财政部、国家税务总局研究决定，证券（股票）交易印花税税率为 1%，由出让方缴纳。

股权分置改革过程中因非流通股股东向流通股股东支付对价而发生的股权转让，暂免征收印花税。

2. 增值税、企业所得税

根据财政部、国家税务总局财税[2016]36 号文《关于全面推开营业税改增值税试点的通知》的规定，经国务院批准，自 2016 年 5 月 1 日起在全国范围内全面推开营业税改征增值税试点，金融业纳入试点范围，由缴纳营业税改为缴纳增值税。对证券投资基金（封闭式证券投资基金，开放式证券投资基金）管理人运用基金买卖股票、债券的转让收入免征增值税；国债、地方政府债利息收入以及金融同业往来利息收入免征增值税；存款利息收入不征收增值税。

根据财政部、国家税务总局财税[2016]46 号文《关于进一步明确全面推开营改增试点金融业有关政策的通知》的规定，金融机构开展的质押式买入返售金融商品业务及持有政策性金融债券取得的利息收入属于金融同业往来利息收入。

根据财政部、国家税务总局财税[2016]70 号文《关于金融机构同业往来等增值税政策的补充通知》的规定，金融机构开展的买断式买入返售金融商品业务、同业存款、同业存单以及持有金

融债券取得的利息收入属于金融同业往来利息收入。

根据财政部、国家税务总局财税[2016]140 号文《关于明确金融、房地产开发、教育辅助服务等增值税政策的通知》的规定，资管产品运营过程中发生的增值税应税行为，以资管产品管理人为增值税纳税人。

根据财政部、国家税务总局财税[2017]56 号文《关于资管产品增值税有关问题的通知》的规定，自 2018 年 1 月 1 日起，资管产品管理人运营资管产品过程中发生的增值税应税行为（以下简称“资管产品运营业务”），暂适用简易计税方法，按照 3% 的征收率缴纳增值税，资管产品管理人未分别核算资管产品运营业务和其他业务的销售额和增值税应纳税额的除外。资管产品管理人可选择分别或汇总核算资管产品运营业务销售额和增值税应纳税额。对资管产品在 2018 年 1 月 1 日前运营过程中发生的增值税应税行为，未缴纳增值税的，不再缴纳；已缴纳增值税的，已纳税额从资管产品管理人以后月份的增值税应纳税额中抵减。

根据财政部、国家税务总局财税[2017]90 号文《关于租入固定资产进项税额抵扣等增值税政策的通知》，自 2018 年 1 月 1 日起，资管产品管理人运营资管产品提供贷款服务，以 2018 年 1 月 1 日起产生的利息及利息性质的收入为销售额；转让 2017 年 12 月 31 日前取得的股票（不包括限售股）、债券、基金、非货物期货，可以选择按照实际买入价计算销售额，或者以 2017 年最后一个交易日的股票收盘价（2017 年最后一个交易日处于停牌期间的股票，为停牌前最后一个交易日收盘价）、债券估值（中债金融估值中心有限公司或中证指数有限公司提供的债券估值）、基金份额净值、非货物期货结算价格作为买入价计算销售额。

根据财政部、国家税务总局财税[2008]1 号文《关于企业所得税若干优惠政策的通知》的规定，对证券投资基金从证券市场中取得的收入，包括买卖股票、债券的差价收入，股权的股息、红利收入，债券的利息收入及其他收入，暂不征收企业所得税。

股权分置改革中非流通股股东通过对价方式向流通股股东支付的股份、现金等收入，暂免征收流通股股东应缴纳的企业所得税。

3. 个人所得税

根据财政部、国家税务总局财税[2008]132 号《财政部国家税务总局关于储蓄存款利息所得有关个人所得税政策的通知》，自 2008 年 10 月 9 日起暂免征收储蓄存款利息所得个人所得税。

根据财政部、国家税务总局、中国证监会财税[2012]85 号文《关于实施上市公司股息红利差别化个人所得税政策有关问题的通知》的规定，自 2013 年 1 月 1 日起，证券投资基金从公开发行和转让市场取得的上市公司股票，持股期限在 1 个月以内（含 1 个月）的，其股息红利所得全额计入应纳税所得额；持股期限在 1 个月以上至 1 年（含 1 年）的，暂减按 50% 计入应纳税所得额；

持股期限超过 1 年的，暂减按 25% 计入应纳税所得额。上述所得统一适用 20% 的税率计征个人所得税。

根据财政部、国家税务总局、中国证监会财税[2015]101 号文《关于上市公司股息红利差别化个人所得税政策有关问题的通知》的规定，自 2015 年 9 月 8 日起，证券投资基金从公开发行和转让市场取得的上市公司股票，持股期限超过 1 年的，股息红利所得暂免征收个人所得税。

股权分置改革中非流通股股东通过对价方式向流通股股东支付的股份、现金等收入，暂免征收流通股股东应缴纳的个人所得税。

4. 境外投资

本基金运作过程中涉及的境外投资的税项问题，根据财政部、国家税务总局、中国证监会财税[2014]81 号文《关于沪港股票市场交易互联互通机制试点有关税收政策的通知》、财税[2016]127 号文《关于深港股票市场交易互联互通机制试点有关税收政策的通知》及其他境内外相关税务法规的规定和实务操作执行。

7.4.7 重要财务报表项目的说明

7.4.7.1 银行存款

单位：人民币元

项目	本期末	上年度末
	2021 年 12 月 31 日	2020 年 12 月 31 日
活期存款	217,919,620.31	130,420,541.46
定期存款	-	-
其中：存款期限 1 个月以内	-	-
存款期限 1-3 个月	-	-
存款期限 3 个月以上	-	-
其他存款	-	-
合计	217,919,620.31	130,420,541.46

7.4.7.2 交易性金融资产

单位：人民币元

项目	本期末		
	2021 年 12 月 31 日		
	成本	公允价值	公允价值变动
股票	2,538,765,118.44	2,739,288,994.52	200,523,876.08
贵金属投资-金交所黄金合约	-	-	-
债券	交易所市场	-	-
	银行间市场	-	-
	合计	-	-
资产支持证券	-	-	-

基金	-	-	-
其他	-	-	-
合计	2,538,765,118.44	2,739,288,994.52	200,523,876.08
项目	上年度末 2020年12月31日		
	成本	公允价值	公允价值变动
股票	1,764,338,293.92	1,828,085,135.56	63,746,841.64
贵金属投资-金交所黄金合约	-	-	-
债券	交易所市场	-	-
	银行间市场	-	-
	合计	-	-
资产支持证券	-	-	-
基金	-	-	-
其他	-	-	-
合计	1,764,338,293.92	1,828,085,135.56	63,746,841.64

7.4.7.3 衍生金融资产/负债

注：无。

7.4.7.4 买入返售金融资产

7.4.7.4.1 各项买入返售金融资产期末余额

注：无。

7.4.7.4.2 期末买断式逆回购交易中取得的债券

注：无。

7.4.7.5 应收利息

单位：人民币元

项目	本期末 2021年12月31日	上年度末 2020年12月31日
应收活期存款利息	45,586.99	27,270.66
应收定期存款利息	-	-
应收其他存款利息	-	-
应收结算备付金利息	5,335.66	1,401.51
应收债券利息	-	-
应收资产支持证券利息	-	-
应收买入返售证券利息	-	-
应收申购款利息	-	-
应收黄金合约拆借孳息	-	-
应收出借证券利息	-	-
其他	742.39	498.41

合计	51,665.04	29,170.58
----	-----------	-----------

注：其他为应收交易所结算保证金利息。

7.4.7.6 其他资产

注：无。

7.4.7.7 应付交易费用

单位：人民币元

项目	本期末 2021年12月31日	上年度末 2020年12月31日
交易所市场应付交易费用	6,107,129.53	1,809,965.66
银行间市场应付交易费用	-	-
合计	6,107,129.53	1,809,965.66

7.4.7.8 其他负债

单位：人民币元

项目	本期末 2021年12月31日	上年度末 2020年12月31日
应付券商交易单元保证金	250,000.00	250,000.00
应付赎回费	17,152.74	21,553.23
应付证券出借违约金	-	-
预提信息披露费	120,000.00	120,000.00
预提上清所债券账户维护费	4,500.00	4,500.00
预提中债登债券账户维护费	4,500.00	4,500.00
预提审计费	60,000.00	50,000.00
合计	456,152.74	450,553.23

7.4.7.9 实收基金

金额单位：人民币元

长城久嘉创新成长混合 A

项目	本期 2021年1月1日至2021年12月31日	
	基金份额（份）	账面金额
上年度末	1,348,823,237.74	1,393,838,338.10
本期申购	3,200,983,139.76	3,307,800,899.75
本期赎回（以“-”号填列）	-3,269,372,738.49	-3,378,474,282.76
-基金拆分/份额折算前	-	-
基金拆分/份额折算调整	-	-
本期申购	-	-
本期赎回（以“-”号填列）	-	-
本期末	1,280,433,639.01	1,323,164,955.09

长城久嘉创新成长混合 C

项目	本期 2021年7月8日（基金合同生效日）至2021年12月31日
----	--------------------------------------

	基金份额（份）	账面金额
上年度末	-	-
本期申购	427,344,750.53	427,344,750.53
本期赎回（以“-”号填列）	-218,638,680.16	-218,638,680.16
-基金拆分/份额折算前	-	-
基金拆分/份额折算调整	-	-
本期申购	-	-
本期赎回（以“-”号填列）	-	-
本期末	208,706,070.37	208,706,070.37

注：1. 本期申购包含基金转入份额及金额，本期赎回包含基金转出份额及金额。

2. 本基金于 2021 年 7 月 8 日起增设 C 类基金份额，原基金份额转为 A 类基金份额。

7.4.7.10 未分配利润

单位：人民币元

长城久嘉创新成长混合 A

项目	已实现部分	未实现部分	未分配利润合计
上年度末	-1,368,481.84	535,781,504.26	534,413,022.42
本期利润	597,243,082.22	173,159,143.85	770,402,226.07
本期基金份额交易产生的变动数	36,191,307.90	-40,382,648.40	-4,191,340.50
其中：基金申购款	417,602,640.89	1,820,694,928.47	2,238,297,569.36
基金赎回款	-381,411,332.99	-1,861,077,576.87	-2,242,488,909.86
本期已分配利润	-	-	-
本期末	632,065,908.28	668,557,999.71	1,300,623,907.99

长城久嘉创新成长混合 C

项目	已实现部分	未实现部分	未分配利润合计
上年度末	-	-	-
本期利润	33,703,001.96	-36,382,109.41	-2,679,107.45
本期基金份额交易产生的变动数	234,354,330.96	-13,629,495.87	220,724,835.09
其中：基金申购款	493,643,305.10	-43,835,914.73	449,807,390.37
基金赎回款	-259,288,974.14	30,206,418.86	-229,082,555.28
本期已分配利润	-	-	-

本期末	268,057,332.92	-50,011,605.28	218,045,727.64
-----	----------------	----------------	----------------

7.4.7.11 存款利息收入

单位：人民币元

项目	本期 2021年1月1日至2021年12月31日	上年度可比期间 2020年1月1日至2020年12月31日
活期存款利息收入	1,418,552.04	834,811.31
定期存款利息收入	-	-
其他存款利息收入	-	-
结算备付金利息收入	132,441.18	88,573.77
其他	18,895.00	18,777.62
合计	1,569,888.22	942,162.70

注：其他为结算保证金利息收入。

7.4.7.12 股票投资收益

7.4.7.12.1 股票投资收益项目构成

单位：人民币元

项目	本期 2021年1月1日至2021年12月31日	上年度可比期间 2020年1月1日至2020年12月31日
股票投资收益——买卖股票差价收入	671,464,258.20	-24,150,305.71
股票投资收益——赎回差价收入	-	-
股票投资收益——申购差价收入	-	-
股票投资收益——证券出借差价收入	-	-
合计	671,464,258.20	-24,150,305.71

7.4.7.12.2 股票投资收益——买卖股票差价收入

单位：人民币元

项目	本期 2021年1月1日至2021年12月31日	上年度可比期间 2020年1月1日至2020年12月31日
卖出股票成交总额	12,037,298,539.44	6,218,189,221.01
减：卖出股票成本总额	11,365,834,281.24	6,242,339,526.72
买卖股票差价收入	671,464,258.20	-24,150,305.71

7.4.7.12.3 股票投资收益——证券出借差价收入

注：无。

7.4.7.13 债券投资收益

7.4.7.13.1 债券投资收益项目构成

单位：人民币元

项目	本期 2021年1月1日至2021年12月31 日	上年度可比期间 2020年1月1日至2020年12月31 日
债券投资收益——买卖 债券（、债转股及债券 到期兑付）差价收入	739,219.86	-992,529.80
债券投资收益——赎回 差价收入	-	-
债券投资收益——申购 差价收入	-	-
合计	739,219.86	-992,529.80

7.4.7.13.2 债券投资收益——买卖债券差价收入

单位：人民币元

项目	本期 2021年1月1日至2021年12月31 日	上年度可比期间 2020年1月1日至2020年12月 31日
卖出债券（、债转股及债 券到期兑付）成交总额	2,824,344.70	193,034,827.54
减：卖出债券（、债转股 及债券到期兑付）成本总 额	2,085,000.00	188,668,868.90
减：应收利息总额	124.84	5,358,488.44
买卖债券差价收入	739,219.86	-992,529.80

7.4.7.13.3 债券投资收益——赎回差价收入

注：无。

7.4.7.13.4 债券投资收益——申购差价收入

注：无。

7.4.7.13.5 资产支持证券投资收益

注：无。

7.4.7.14 贵金属投资收益

7.4.7.14.1 贵金属投资收益项目构成

注：无。

7.4.7.14.2 贵金属投资收益——买卖贵金属差价收入

注：无。

7.4.7.14.3 贵金属投资收益——赎回差价收入

注：无。

7.4.7.14.4 贵金属投资收益——申购差价收入

注：无。

7.4.7.15 衍生工具收益

7.4.7.15.1 衍生工具收益——买卖权证差价收入

注：无。

7.4.7.15.2 衍生工具收益——其他投资收益

注：无。

7.4.7.16 股利收益

单位：人民币元

项目	本期	上年度可比期间
	2021年1月1日至2021年12月31日	2020年1月1日至2020年12月31日
股票投资产生的股利收益	4,664,563.01	2,730,087.44
其中：证券出借权益补偿收入	-	-
基金投资产生的股利收益	-	-
合计	4,664,563.01	2,730,087.44

7.4.7.17 公允价值变动收益

单位：人民币元

项目名称	本期 2021 年 1 月 1 日至 2021 年 12 月 31 日	上年度可比期间 2020 年 1 月 1 日至 2020 年 12 月 31 日
1. 交易性金融资产	136,777,034.44	31,666,294.77
股票投资	136,777,034.44	31,655,074.77
债券投资	-	11,220.00
资产支持证券投资	-	-
基金投资	-	-
贵金属投资	-	-
其他	-	-
2. 衍生工具	-	-
权证投资	-	-
3. 其他	-	-
减：应税金融商品公允价值 变动产生的预估增值税	-	-
合计	136,777,034.44	31,666,294.77

7.4.7.18 其他收入

单位：人民币元

项目	本期 2021 年 1 月 1 日至 2021 年 12 月 31 日	上年度可比期间 2020 年 1 月 1 日至 2020 年 12 月 31 日
基金赎回费收入	28,739,834.08	20,558,981.21
基金转换费收入	-	307,596.56
其他	-	334.96
合计	28,739,834.08	20,866,912.73

注：“其他”为蚂蚁集团上市失败退款利息。

7.4.7.19 交易费用

单位：人民币元

项目	本期 2021 年 1 月 1 日至 2021 年 12 月 31 日	上年度可比期间 2020 年 1 月 1 日至 2020 年 12 月 31 日
交易所市场交易费用	36,745,569.23	20,520,754.29
银行间市场交易费用	-	-
合计	36,745,569.23	20,520,754.29

7.4.7.20 其他费用

单位：人民币元

项目	本期 2021 年 1 月 1 日至 2021 年 12 月 31 日	上年度可比期间 2020 年 1 月 1 日至 2020 年 12 月 31 日
审计费用	60,000.00	50,000.00

信息披露费	120,000.00	120,000.00
证券出借违约金	-	-
银行费用	60,507.28	46,831.76
其他	1,200.00	1,200.00
银行间账户维护费	36,000.00	36,000.00
合计	277,707.28	254,031.76

注：其他为上交所账户查询费。

7.4.7.21 分部报告

本基金以内部组织结构、管理要求、内部报告制度为依据确定经营分部，以经营分部为基础确定报告分部并披露分部信息。经营分部是指本基金内同时满足下列条件的组成部分：(1) 该组成部分能够在日常活动中产生收入、发生费用；(2) 本基金的基金管理人能够定期评价该组成部分的经营成果，以决定向其配置资源、评价其业绩；(3) 本基金能够取得该组成部分的财务状况、经营成果和现金流量等有关会计信息。如果两个或多个经营分部具有相似的经济特征，并且满足一定条件的，则合并为一个经营分部。

本基金目前以一个单一的经营分部运作，不需要披露分部信息。

7.4.8 或有事项、资产负债表日后事项的说明

7.4.8.1 或有事项

截至资产负债表日，本基金无需要说明的重大或有事项。

7.4.8.2 资产负债表日后事项

截至本财务报表批准日，本基金无需作披露的资产负债表日后事项。

7.4.9 关联方关系

关联方名称	与本基金的关系
长城基金管理有限公司(“长城基金”)	基金管理人、注册登记机构、基金销售机构
中国农业银行	基金托管人、基金销售机构
长城证券股份有限公司(“长城证券”)	基金管理人的股东、基金销售机构
东方证券股份有限公司(“东方证券”)	基金管理人的股东
北方国际信托股份有限公司(“北方国际”)	基金管理人的股东
中原信托有限公司(“中原信托”)	基金管理人的股东
长城嘉信资产管理有限公司(“长城嘉信”)	基金管理人的控股子公司

注：以下关联交易均在正常业务范围内按一般商业条款订立。

7.4.10 本报告期及上年度可比期间的关联方交易

7.4.10.1 通过关联方交易单元进行的交易

7.4.10.1.1 股票交易

金额单位：人民币元

关联方名称	本期 2021年1月1日至2021年12月31日		上年度可比期间 2020年1月1日至2020年12月31日	
	成交金额	占当期股票 成交总额的比例 (%)	成交金额	占当期股票 成交总额的比例 (%)
长城证券	4,136,286,248.33	17.12	2,091,788,125.69	15.07
东方证券	182,966,967.48	0.76	-	-

7.4.10.1.2 债券交易

注：无。

7.4.10.1.3 债券回购交易

金额单位：人民币元

关联方名称	本期 2021年1月1日至2021年12月31日		上年度可比期间 2020年1月1日至2020年12月31日	
	成交金额	占当期债券回购 成交总额的比例 (%)	成交金额	占当期债券回购 成交总额的比例 (%)
长城证券	-	-	40,000,000.00	100.00
东方证券	-	-	-	-

7.4.10.1.4 权证交易

注：无。

7.4.10.1.5 应支付关联方的佣金

金额单位：人民币元

关联方名称	本期 2021年1月1日至2021年12月31日			
	当期 佣金	占当期佣金总量 的比例 (%)	期末应付佣金余 额	占期末应付佣金 总额的比例 (%)
东方证券	170,396.24	0.76	170,396.24	2.79

长城证券	3,852,115.45	17.12	758,567.91	12.42
关联方名称	上年度可比期间 2020年1月1日至2020年12月31日			
	当期 佣金	占当期佣金总量 的比例 (%)	期末应付佣金余 额	占期末应付佣金 总额的比例 (%)
长城证券	1,948,082.25	15.07	75,913.80	4.19
东方证券	-	-	-	-

注：上述佣金按市场佣金率计算，扣除券商需承担的费用(包括但不限于买(卖)经手费、证券结算风险基金和证券交易所买(卖)证管费等)。

管理人因此从关联方获取的其他服务主要包括：为本基金提供的证券投资研究成果和市场信息服务。

7.4.10.2 关联方报酬

7.4.10.2.1 基金管理费

单位：人民币元

项目	本期 2021年1月1日至2021年12 月31日	上年度可比期间 2020年1月1日至2020年 12月31日
当期发生的基金应支付的管理费	33,217,354.27	26,602,570.15
其中：支付销售机构的客户维护费	10,030,239.34	6,714,838.08

注：基金管理费每日计提，按月支付。基金管理费按前一日的基金资产净值的 1.5% 的年费率计提。

计算方法如下：

$$H=E \times 1.5\% / \text{当年天数}$$

H 为每日应计提的基金管理费

E 为前一日的基金资产净值

7.4.10.2.2 基金托管费

单位：人民币元

项目	本期 2021年1月1日至2021年12 月31日	上年度可比期间 2020年1月1日至2020年 12月31日
当期发生的基金应支付的托管费	5,536,225.64	4,433,761.64

注：基金托管费每日计提，按月支付。基金托管费按前一日的基金资产净值的 0.25% 的年费率计提。计算方法如下：

$$H=E \times 0.25\% / \text{当年天数}$$

H 为每日应计提的基金托管费

E 为前一日的基金资产净值

7.4.10.2.3 销售服务费

单位：人民币元

获得销售服务费的各关联方名称	本期 2021 年 1 月 1 日至 2021 年 12 月 31 日		
	当期发生的基金应支付的销售服务费		
	长城久嘉创新成长混合 A	长城久嘉创新成长混合 C	合计
长城基金管理有限公司	-	64,830.27	64,830.27
合计	-	64,830.27	64,830.27
获得销售服务费的各关联方名称	上年度可比期间 2020 年 1 月 1 日至 2020 年 12 月 31 日		
	当期发生的基金应支付的销售服务费		
	长城久嘉创新成长混合 A	长城久嘉创新成长混合 C	合计
合计	-	-	-

注：基金销售服务费每日计提，按月支付。本基金 A 类基金份额不收取销售服务费，C 类基金份额的年销售服务费率为 0.5%，计算方法如下：

$$H = E \times \text{该类基金份额的年销售服务费率} \div \text{当年天数}$$

H 为每日该类基金份额应计提的基金销售服务费

E 为前一日该类基金份额的基金资产净值

7.4.10.3 与关联方进行银行间同业市场的债券(含回购)交易

注：无。

7.4.10.4 报告期内转融通证券出借业务发生重大关联交易事项的说明

7.4.10.4.1 与关联方通过约定申报方式进行的适用固定期限费率的证券出借业务的情况

注：无。

7.4.10.4.2 与关联方通过约定申报方式进行的适用市场化期限费率的证券出借业务的情况

注：无。

7.4.10.5 各关联方投资本基金的情况

7.4.10.5.1 报告期内基金管理人运用自有资金投资本基金的情况

份额单位：份

项目	本期 2021年1月1日至2021年12月 31日	本期 2021年7月8日(基金合同生 效日)至2021年12月31日
	长城久嘉创新成长混合 A	长城久嘉创新成长混合 C
基金合同生效日(2017年7月5日)持有的基金份额	-	-
报告期初持有的基金份额	12,934,914.82	-
报告期间申购/买入总份额	-	-
报告期间因拆分变动份额	-	-
减:报告期间赎回/卖出总份 额	12,934,914.82	-
报告期末持有的基金份额	-	-
报告期末持有的基金份额 占基金总份额比例	-	-
项目	上年度可比期间 2020年1月1日至2020年12月 31日	上年度可比期间 -
	长城久嘉创新成长混合 A	长城久嘉创新成长混合 C
基金合同生效日(2017年7月5日)持有的基金份额	-	-
报告期初持有的基金份额	43,534,914.82	-
报告期间申购/买入总份额	-	-
报告期间因拆分变动份额	-	-
减:报告期间赎回/卖出总份 额	30,600,000.00	-
报告期末持有的基金份额	12,934,914.82	-
报告期末持有的基金份额 占基金总份额比例	0.9590%	-

注:基金管理人本期持有本基金份额变动相关的交易费用按基金合同及招募说明书的有关规定计算。

7.4.10.5.2 报告期末除基金管理人之外的其他关联方投资本基金的情况

注：除基金管理人之外的本基金其他关联方于本期末及上年度末均未持有本基金份额。

7.4.10.6 由关联方保管的银行存款余额及当期产生的利息收入

单位：人民币元

关联方名称	本期 2021年1月1日至2021年12月31日		上年度可比期间 2020年1月1日至2020年12月31日	
	期末余额	当期利息收入	期末余额	当期利息收入
中国农业银行	217,919,620.31	1,418,552.04	130,420,541.46	834,811.31

注：本基金的活期银行存款由基金托管人中国农业银行保管，并按银行同业利率计息。

7.4.10.7 本基金在承销期内参与关联方承销证券的情况

注：无。

7.4.10.8 其他关联交易事项的说明

无。

7.4.11 利润分配情况

注：本基金于本期末未进行利润分配。

本基金于资产负债表日后、本财务报表批准报出日之前的利润分配情况，请参阅本财务报表

7.4.8.2 资产负债表日后事项。

7.4.12 期末(2021年12月31日)本基金持有的流通受限证券

7.4.12.1 因认购新发/增发证券而于期末持有的流通受限证券

金额单位：人民币元

7.4.12.1.1 受限证券类别：股票										
证券代码	证券名称	成功认购日	可流通日	流通受限类型	认购价格	期末估值单价	数量(单位:股)	期末成本总额	期末估值总额	备注
001234	泰慕士	2021年12月31日	2022年1月11日	新股未上市	16.53	16.53	333	5,504.49	5,504.49	-
300774	倍杰特	2021年7月26日	2022年2月16日	新股锁定	4.57	21.08	444	2,029.08	9,359.52	-
300814	中富电路	2021年8月4日	2022年2月14日	新股锁定	8.40	23.88	328	2,755.20	7,832.64	-
300854	中兰环保	2021年9月8日	2022年3月16日	新股锁定	9.96	27.29	203	2,021.88	5,539.87	-

300994	久祺股份	2021年 8月2 日	2022年 2月14 日	新股锁 定	11.90	45.45	420	4,998.00	19,089.00	-
301017	漱玉平民	2021年 6月23 日	2022年 1月5 日	新股锁 定	8.86	23.80	555	4,917.30	13,209.00	-
301018	申菱环境	2021年 6月28 日	2022年 1月7 日	新股锁 定	8.29	26.06	782	6,482.78	20,378.92	-
301020	密封科技	2021年 6月28 日	2022年 1月6 日	新股锁 定	10.64	30.44	421	4,479.44	12,815.24	-
301025	读客文化	2021年 7月6 日	2022年 1月24 日	新股锁 定	1.55	20.88	403	624.65	8,414.64	-
301026	浩通科技	2021年 7月8 日	2022年 1月17 日	新股锁 定	18.03	62.73	203	3,660.09	12,734.19	-
301027	华蓝集团	2021年 7月8 日	2022年 1月19 日	新股锁 定	11.45	16.65	286	3,274.70	4,761.90	-
301028	东亚机械	2021年 7月12 日	2022年 1月20 日	新股锁 定	5.31	13.50	733	3,892.23	9,895.50	-
301029	怡合达	2021年 7月14 日	2022年 1月24 日	新股锁 定	14.14	89.87	462	6,532.68	41,519.94	-
301030	仕净科技	2021年 7月15 日	2022年 1月24 日	新股锁 定	6.10	31.52	242	1,476.20	7,627.84	-
301032	新柴股份	2021年 7月15 日	2022年 1月24 日	新股锁 定	4.97	12.51	513	2,549.61	6,417.63	-
301033	迈普医学	2021年 7月15 日	2022年 1月26 日	新股锁 定	15.14	59.97	108	1,635.12	6,476.76	-
301036	双乐股份	2021年 7月21 日	2022年 2月16 日	新股锁 定	23.38	29.93	205	4,792.90	6,135.65	-
301037	保立佳	2021年 7月21 日	2022年 2月7 日	新股锁 定	14.82	24.26	193	2,860.26	4,682.18	-
301038	深水规院	2021年 7月22 日	2022年 2月7 日	新股锁 定	6.68	20.23	266	1,776.88	5,381.18	-

		日	日								
301039	中集车辆	2021年7月1日	2022年1月10日	新股锁定	6.96	12.51	2,064	14,365.44	25,820.64		-
301040	中环海陆	2021年7月26日	2022年2月7日	新股锁定	13.57	38.51	241	3,270.37	9,280.91		-
301041	金百泽	2021年8月2日	2022年2月11日	新股锁定	7.31	28.21	215	1,571.65	6,065.15		-
301045	天禄科技	2021年8月6日	2022年2月17日	新股锁定	15.81	28.37	335	5,296.35	9,503.95		-
301046	能辉科技	2021年8月10日	2022年2月17日	新股锁定	8.34	48.99	290	2,418.60	14,207.10		-
301048	金鹰重工	2021年8月11日	2022年2月28日	新股锁定	4.13	12.96	843	3,481.59	10,925.28		-
301049	超越科技	2021年8月17日	2022年2月24日	新股锁定	19.34	32.92	196	3,790.64	6,452.32		-
301050	雷电微力	2021年8月17日	2022年2月24日	新股锁定	60.64	234.74	233	14,129.12	54,694.42		-
301056	森赫股份	2021年8月27日	2022年3月7日	新股锁定	3.93	11.09	572	2,247.96	6,343.48		-
301057	汇隆新材	2021年8月31日	2022年3月9日	新股锁定	8.03	19.02	218	1,750.54	4,146.36		-
301058	中粮工科	2021年9月1日	2022年3月9日	新股锁定	3.55	18.24	1,386	4,920.30	25,280.64		-
301059	金三江	2021年9月3日	2022年3月14日	新股锁定	8.09	19.30	259	2,095.31	4,998.70		-
301060	兰卫医学	2021年9月6日	2022年3月14日	新股锁定	4.17	30.94	587	2,447.79	18,161.78		-
301062	上海艾录	2021年9月7日	2022年3月14日	新股锁定	3.31	17.01	523	1,731.13	8,896.23		-
301063	海锅	2021年	2022年	新股锁	17.40	36.11	153	2,662.20	5,524.83		-

	股份	9月9日	3月24日	定						
301068	大地海洋	2021年9月16日	2022年3月28日	新股锁定	13.98	28.38	144	2,013.12	4,086.72	-
301069	凯盛新材	2021年9月16日	2022年3月28日	新股锁定	5.17	44.21	539	2,786.63	23,829.19	-
301072	中捷精工	2021年9月22日	2022年3月29日	新股锁定	7.46	33.41	181	1,350.26	6,047.21	-
301073	君亭酒店	2021年9月22日	2022年3月30日	新股锁定	12.24	32.00	144	1,762.56	4,608.00	-
301078	孩子王	2021年9月30日	2022年4月14日	新股锁定	5.77	12.14	756	4,362.12	9,177.84	-
301079	邵阳液压	2021年10月11日	2022年4月19日	新股锁定	11.92	24.82	140	1,668.80	3,474.80	-
301081	严牌股份	2021年10月13日	2022年4月20日	新股锁定	12.95	17.44	403	5,218.85	7,028.32	-
301082	久盛电气	2021年10月14日	2022年4月27日	新股锁定	15.48	21.53	915	14,164.20	19,699.95	-
301083	百胜智能	2021年10月13日	2022年4月21日	新股锁定	9.08	14.21	416	3,777.28	5,911.36	-
301087	可孚医疗	2021年10月15日	2022年4月25日	新股锁定	93.09	75.34	848	78,940.32	63,888.32	-
301088	戎美股份	2021年10月19日	2022年4月28日	新股锁定	33.16	24.67	704	23,344.64	17,367.68	-
301089	拓新药业	2021年10月20日	2022年4月27日	新股锁定	19.11	67.93	220	4,204.20	14,944.60	-
301090	华润材料	2021年10月19日	2022年4月26日	新股锁定	10.45	11.22	2,764	28,883.80	31,012.08	-
301091	深城交	2021年10月20日	2022年4月29日	新股锁定	36.50	31.31	524	19,126.00	16,406.44	-

301092	争光股份	2021年 10月21 日	2022年 5月5 日	新股锁 定	36.31	35.52	323	11,728.13	11,472.96	-
301093	华兰股份	2021年 10月21 日	2022年 5月5 日	新股锁 定	58.08	49.85	409	23,754.72	20,388.65	-
301096	百诚医药	2021年 12月13 日	2022年 6月20 日	新股锁 定	79.60	78.53	272	21,651.20	21,360.16	-
301118	恒光股份	2021年 11月9 日	2022年 5月18 日	新股锁 定	22.70	49.02	315	7,150.50	15,441.30	-
301127	天源环保	2021年 12月23 日	2022年 6月30 日	新股锁 定	12.03	17.12	1,685	20,270.55	28,847.20	-
301133	金钟股份	2021年 11月19 日	2022年 5月26 日	新股锁 定	14.33	26.95	286	4,098.38	7,707.70	-
301179	泽宇智能	2021年 12月1 日	2022年 6月8 日	新股锁 定	43.99	50.77	295	12,977.05	14,977.15	-
301180	万祥科技	2021年 11月9 日	2022年 5月16 日	新股锁 定	12.20	22.72	654	7,978.80	14,858.88	-
301185	鸥玛软件	2021年 11月11 日	2022年 5月19 日	新股锁 定	11.88	21.16	578	6,866.64	12,230.48	-
301193	家联科技	2021年 12月2 日	2022年 6月9 日	新股锁 定	30.73	29.14	297	9,126.81	8,654.58	-
688091	上海谊众	2021年 9月1 日	2022年 3月9 日	新股锁 定	38.10	42.81	3,294	125,501.40	141,016.14	-
688148	芳源股份	2021年 7月30 日	2022年 2月7 日	新股锁 定	4.58	34.00	11,860	54,318.80	403,240.00	-
688280	精进电动	2021年 10月19 日	2022年 4月27 日	新股锁 定	13.78	13.63	21,211	292,287.58	289,105.93	-

注：上述流通受限证券的“可流通日”是根据证券上市公告书估算的流通日期，最终可流通日期以证券解禁上市流通的公告为准。

7.4.12.2 期末持有的暂时停牌等流通受限股票

注：无。

7.4.12.3 期末债券正回购交易中作为抵押的债券

7.4.12.3.1 银行间市场债券正回购

截至本报告期末 2021 年 12 月 31 日止，本基金从事银行间市场债券正回购交易形成的卖出回购证券款余额为人民币 0.00 元，无质押债券。

7.4.12.3.2 交易所市场债券正回购

截至本报告期末 2021 年 12 月 31 日止，本基金从事证券交易所债券正回购交易形成的卖出回购证券款余额为人民币 0.00 元，无质押债券。

7.4.12.4 期末参与转融通证券出借业务的证券

注：无。

7.4.13 金融工具风险及管理

7.4.13.1 风险管理政策和组织架构

本基金在日常经营活动中由金融工具产生的风险主要包括信用风险、流动性风险及市场风险。本基金管理人制定了政策和程序来识别及分析这些风险，并设定适当的风险限额及内部控制流程，通过可靠的管理及信息系统持续监控上述各类风险。

本基金管理人建立了以风险控制委员会为核心的，由风险控制委员会，投资决策委员会、监察稽核部和风险管理部，以及相关职能部门构成的三级风险管理架构体系。

7.4.13.2 信用风险

信用风险是指基金在交易过程中因交易对手未履行合约责任，或者基金所投资证券之发行人出现违约、拒绝支付到期本息，导致基金资产损失和收益变化的风险。本基金均投资于具有良好信用等级的证券，且通过分散化投资以分散信用风险。本基金投资于一家公司发行的证券市值不超过基金资产净值的 10%，且本基金与由本基金管理人管理的其他基金共同持有一家公司的证券，不得超过该证券市值的 10%。

本基金的基金管理人在交易前对交易对手的资信状况进行了充分的评估。本基金与银行存款相关的信用风险不重大。本基金在交易所进行的交易均以中国证券登记结算有限责任公司为交易对手完成证券交收和款项清算，违约风险可能性很小；在银行间同业市场进行交易前均对交易对手进行信用评估以控制相应的信用风险。

7.4.13.2.1 按短期信用评级列示的债券投资

注：无。

7.4.13.2.2 按短期信用评级列示的资产支持证券投资

注：无。

7.4.13.2.3 按短期信用评级列示的同业存单投资

注：无。

7.4.13.2.4 按长期信用评级列示的债券投资

注：无。

7.4.13.2.5 按长期信用评级列示的资产支持证券投资

注：无。

7.4.13.2.6 按长期信用评级列示的同业存单投资

注：无。

7.4.13.3 流动性风险

流动性风险是指基金管理人未能以合理价格及时变现基金资产以支付投资者赎回款项的风险。本基金的流动性风险一方面来自于基金份额持有人可随时要求赎回其持有的基金份额，另一方面来自于投资品种所处的交易市场不活跃而带来的变现困难。

7.4.13.3.1 报告期内本基金组合资产的流动性风险分析

本基金的基金管理人严格按照《公开募集证券投资基金运作管理办法》及《公开募集开放式证券投资基金流动性风险管理规定》等有关法规的要求建立健全开放式基金流动性风险管理的内部控制体系，审慎评估各类资产的流动性，针对性制定流动性风险管理措施，对本基金组合资产的流动性风险进行管理。本基金的基金管理人采用监控基金组合资产持仓集中度指标、逆回购交易的到期日与交易对手的集中度、流动性受限资产比例、基金组合资产中 7 个工作日可变现资产的可变现价值以及压力测试等方式防范流动性风险，并于开放日对本基金的申购赎回情况进行监控，保持基金投资组合中的可用现金头寸与之相匹配，确保本基金资产的变现能力与投资者赎回需求的匹配与平衡。本基金的基金管理人在基金合同中设计了巨额赎回条款，约定在非常情况下

赎回申请的处理方式，控制因开放申购赎回模式带来的流动性风险，有效保障基金持有人利益。

本基金所持有证券均在证券交易所上市交易，或在银行间同业市场交易，除在附注 7.4.12 中列示的部分基金资产流通暂时受限制外(如有)，其余均能及时变现。此外，本基金可通过卖出回购金融资产方式借入短期资金应对流动性需求，其上限一般不超过基金持有的债券资产的公允价值。除附注 7.4.12.3 中列示的卖出回购金融资产款余额(如有)将在 1 个月内到期且计息外，本基金于资产负债表日所持有的金融负债的合同约定剩余到期日均为一年以内且一般不计息，可赎回基金份额净值无固定到期日且不计息，因此账面余额一般即为未折现的合约到期现金流量。本报告期内，本基金未发生重大流动性风险事件。

7.4.13.4 市场风险

市场风险是指基金所持金融工具的公允价值或未来现金流量因所处市场各类价格因素的变动而发生波动的风险，包括利率风险、外汇风险和其他价格风险。

7.4.13.4.1 利率风险

利率风险是指基金的财务状况和现金流量因市场利率变动而发生波动的风险。本基金的生息资产主要为银行存款、结算备付金、存出保证金、债券投资及买入返售金融资产等。本基金管理人每日对本基金面临的利率敏感性缺口进行监控。

下表统计了本基金的利率风险敞口。表中所示为本基金资产及负债的公允价值，并按照合约规定的重新定价日或到期日孰早者进行了分类。

7.4.13.4.1.1 利率风险敞口

单位：人民币元

本期末 2021 年 12 月 31 日	1 个月以内	1-3 个月	3 个月-1 年	1-5 年	5 年以上	不计息	合计
资产							
银行存款	217,919,620.31	-	-	-	-	-	217,919,620.31
结算备付金	10,778,990.43	-	-	-	-	-	10,778,990.43
存出保证金	1,499,718.93	-	-	-	-	-	1,499,718.93
交易性金融资产	-	-	-	-	-	2,739,288,994.52	2,739,288,994.52
应收利息	-	-	-	-	-	51,665.04	51,665.04
应收申购款	-	-	-	-	-	17,640,218.50	17,640,218.50

应收证券清算款	-	-	-	-	-	99,493,594.86	99,493,594.86
资产总计	230,198,329.67	-	-	-	-	2,856,474,472.92	3,086,672,802.59
负债	-	-	-	-	-	-	-
应付赎回款	-	-	-	-	-	24,887,589.46	24,887,589.46
应付管理人报酬	-	-	-	-	-	3,840,463.27	3,840,463.27
应付托管费	-	-	-	-	-	640,077.20	640,077.20
应付销售服务费	-	-	-	-	-	194,120.00	194,120.00
应付交易费用	-	-	-	-	-	6,107,129.53	6,107,129.53
应交税费	-	-	-	-	-	6,609.30	6,609.30
其他负债	-	-	-	-	-	456,152.74	456,152.74
负债总计	-	-	-	-	-	36,132,141.50	36,132,141.50
利率敏感度缺口	230,198,329.67	-	-	-	-	-	-
上年度末 2020年12月31日	1个月以内	1-3个月	3个月-1年	1-5年	5年以上	不计息	合计
资产							
银行存款	130,420,541.46	-	-	-	-	-	130,420,541.46
结算备付金	2,831,284.11	-	-	-	-	-	2,831,284.11
存出保证金	1,006,842.89	-	-	-	-	-	1,006,842.89
交易性金融资产	-	-	-	-	-	1,828,085,135.56	1,828,085,135.56
应收证券清算款	-	-	-	-	-	37,897,338.61	37,897,338.61
应收利息	-	-	-	-	-	29,170.58	29,170.58
应收申购款	-	-	-	-	-	7,410,591.15	7,410,591.15
资产总计	134,258,668.46	-	-	-	-	1,873,422,235.90	2,007,680,904.36
负债	-	-	-	-	-	-	-
应付证券清算款	-	-	-	-	-	45,487,356.32	45,487,356.32

应付赎回款	-	-	-	-	-	28,831,352.94	28,831,352.94
应付管理人报酬	-	-	-	-	-	2,437,462.60	2,437,462.60
应付托管费	-	-	-	-	-	406,243.79	406,243.79
应付交易费用	-	-	-	-	-	1,809,965.66	1,809,965.66
应交税费	-	-	-	-	-	6,609.30	6,609.30
其他负债	-	-	-	-	-	450,553.23	450,553.23
负债总计	-	-	-	-	-	79,429,543.84	79,429,543.84
利率敏感度缺口	134,258,668.46	-	-	-	-	-	-

7.4.13.4.1.2 利率风险的敏感性分析

注：本基金于本期末及上年度末均未持有交易性债券投资。因此在其它变量不变的假设下，利率发生合理、可能变动时，为交易而持有的债券公允价值的变动对本期末及上年度末基金资产净值无重大影响。

7.4.13.4.2 外汇风险

外汇风险是指金融工具的公允价值或未来现金流量因外汇汇率变动而发生波动的风险。

本基金持有的金融工具以人民币计价，因此无重大外汇风险。

7.4.13.4.3 其他价格风险

其他价格风险是指基金所持金融工具的公允价值或未来现金流量因除市场利率和外汇汇率以外的其他价格因素变动而发生波动的风险。本基金主要投资于证券交易所上市或银行间同业市场交易的股票和债券，所面临的最大其他价格风险由所持有的金融工具的公允价值决定。本基金通过投资组合的分散化降低其他价格风险，并且

本基金管理人每日对本基金所持有的证券价格实施监控。

本基金投资组合的比例为：本基金投资组合中股票投资比例为基金资产的 0%-95%，其中投资具有创新成长主题相关的证券不低于非现金基金资产的 80%；本基金现金或者到期日在一年以内的政府债券的投资比例合计不低于基金资产净值的 5%，其中，现金类资产不包括结算备付金、存出保证金、应收申购款。于本期末及上年度末，本基金面临的整体其他价格风险列示如下：

7.4.13.4.3.1 其他价格风险敞口

金额单位：人民币元

项目	本期末 2021年12月31日		上年度末 2020年12月31日	
	公允价值	占基金资产净值比例 (%)	公允价值	占基金资产净值比例 (%)
交易性金融资产—股票投资	2,739,288,994.52	89.80	1,828,085,135.56	94.81
交易性金融资产—基金投资	-	-	-	-
交易性金融资产—贵金属投资	-	-	-	-
衍生金融资产—权证投资	-	-	-	-
其他	-	-	-	-
合计	2,739,288,994.52	89.80	1,828,085,135.56	94.81

7.4.13.4.3.2 其他价格风险的敏感性分析

假设	在其他变量不变的假设下，证券投资价格发生合理、可能的变动时		
相关风险变量的变动	对资产负债表日基金资产净值的影响金额（单位：人民币元）		上年度末（2020年12月31日）
	本期末（2021年12月31日）		
分析	沪深300指数上升5%	137,882,111.54	116,074,265.68
	沪深300指数下降5%	-137,882,111.54	-116,074,265.68

7.4.14 有助于理解和分析会计报表需要说明的其他事项

7.4.14.1 承诺事项

截至资产负债表日，本基金无需要说明的承诺事项。

7.4.14.2 其他事项

(1) 公允价值

本基金管理人已经评估了银行存款、结算备付金、存出保证金、其他应收款项类投资以及其他金融负债因剩余期限不长，公允价值与账面价值相若。

各层次金融工具公允价值

于2021年12月31日，本基金持有的以公允价值计量且其变动计入当期损益的金融资产中划

分为第一层次的余额为人民币 2,737,654,133.00 元，划分为第二层次的余额为人民币 1,634,861.52 元，无划分为第三层次的余额。于 2020 年 12 月 31 日，本基金持有的以公允价值计量且其变动计入当期损益的金融资产中划分为第一层次的余额为人民币 1,826,974,534.53 元，划分为第二层次的余额为人民币 1,110,601.03 元，无划分为第三层次的余额。

公允价值所属层次间重大变动

对于证券交易所上市的股票和债券，若出现重大事项停牌或交易不活跃等情况，本基金不会于停牌日至交易恢复活跃日期间及交易不活跃期间将相关股票和债券的公允价值列入第一层次；并根据估值调整中采用的不可观察输入值对于公允价值的影响程度，确定相关股票和债券公允价值应属第二层次还是第三层次。

第三层次公允价值期初金额和本期变动金额

本基金于本报告期初未持有公允价值划分为第三层次的金融工具，本基金本报告期未发生第三层次公允价值转入转出情况。

(2) 根据《企业会计准则第 22 号—金融工具确认和计量》(财会〔2017〕7 号)、《企业会计准则第 23 号—金融资产转移》(财会〔2017〕8 号)、《企业会计准则第 24 号—套期会计》(财会〔2017〕9 号)、《企业会计准则第 37 号—金融工具列报》(财会〔2017〕14 号)(以上统称新金融工具相关会计准则)，以及《关于进一步贯彻落实新金融工具相关会计准则的通知》(财会〔2020〕22 号)，自 2022 年 1 月 1 日起，本基金开始执行新金融工具相关会计准则。

(3) 除以上事项外，截至资产负债表日，本基金无需要说明的其他重要事项。

§ 8 投资组合报告

8.1 期末基金资产组合情况

金额单位：人民币元

序号	项目	金额	占基金总资产的比例 (%)
1	权益投资	2,739,288,994.52	88.75
	其中：股票	2,739,288,994.52	88.75
2	基金投资	-	-
3	固定收益投资	-	-
	其中：债券	-	-
	资产支持证券	-	-
4	贵金属投资	-	-
5	金融衍生品投资	-	-
6	买入返售金融资产	-	-
	其中：买断式回购的买入返售金融资产	-	-
7	银行存款和结算备付金合计	228,698,610.74	7.41

8	其他各项资产	118,685,197.33	3.85
9	合计	3,086,672,802.59	100.00

8.2 报告期末按行业分类的股票投资组合

8.2.1 报告期末按行业分类的境内股票投资组合

金额单位：人民币元

代码	行业类别	公允价值（元）	占基金资产净值比例（%）
A	农、林、牧、渔业	-	-
B	采矿业	-	-
C	制造业	2,569,861,251.62	84.24
D	电力、热力、燃气及水生产和供应业	-	-
E	建筑业	-	-
F	批发和零售业	39,754.52	0.00
G	交通运输、仓储和邮政业	-	-
H	住宿和餐饮业	4,608.00	0.00
I	信息传输、软件和信息技术服务业	169,219,207.63	5.55
J	金融业	-	-
K	房地产业	-	-
L	租赁和商务服务业	-	-
M	科学研究和技术服务业	87,397.42	0.00
N	水利、环境和公共设施管理业	50,198.91	0.00
O	居民服务、修理和其他服务业	-	-
P	教育	-	-
Q	卫生和社会工作	18,161.78	0.00
R	文化、体育和娱乐业	8,414.64	0.00
S	综合	-	-
	合计	2,739,288,994.52	89.80

8.2.2 报告期末按行业分类的港股通投资股票投资组合

注：无。

8.3 期末按公允价值占基金资产净值比例大小排序的所有股票投资明细

金额单位：人民币元

序号	股票代码	股票名称	数量（股）	公允价值（元）	占基金资产净值比例（%）
1	300474	景嘉微	1,450,000	220,690,000.00	7.23
2	603290	斯达半导	500,000	190,500,000.00	6.24
3	002371	北方华创	540,000	187,390,800.00	6.14
4	300260	新莱应材	3,790,000	178,774,300.00	5.86
5	002049	紫光国微	700,000	157,500,000.00	5.16

6	603501	韦尔股份	450,000	139,846,500.00	4.58
7	300395	菲利华	2,000,000	131,480,000.00	4.31
8	600745	闻泰科技	1,000,000	129,300,000.00	4.24
9	600703	三安光电	2,200,000	82,632,000.00	2.71
10	603893	瑞芯微	450,000	61,605,000.00	2.02
11	688187	时代电气	750,000	61,500,000.00	2.02
12	688608	恒玄科技	200,000	61,000,000.00	2.00
13	600378	昊华科技	1,250,000	60,250,000.00	1.98
14	002384	东山精密	2,200,000	59,620,000.00	1.95
15	603738	泰晶科技	1,000,000	59,300,000.00	1.94
16	603267	鸿远电子	330,000	59,215,200.00	1.94
17	603324	盛剑环境	1,000,000	58,660,000.00	1.92
18	003019	宸展光电	2,000,000	58,460,000.00	1.92
19	300655	晶瑞电材	1,300,000	54,314,000.00	1.78
20	603078	江化微	2,001,220	53,192,427.60	1.74
21	688200	华峰测控	100,000	51,190,000.00	1.68
22	688082	盛美上海	400,000	51,120,000.00	1.68
23	300799	左江科技	500,000	47,000,000.00	1.54
24	688521	芯原股份	600,000	46,416,000.00	1.52
25	300054	鼎龙股份	1,500,000	36,510,000.00	1.20
26	300620	光库科技	700,000	36,057,000.00	1.18
27	002273	水晶光电	2,000,000	34,780,000.00	1.14
28	688508	芯朋微	300,000	34,758,000.00	1.14
29	688167	炬光科技	150,000	32,850,000.00	1.08
30	300752	隆利科技	900,012	31,275,417.00	1.03
31	688385	复旦微电	600,000	30,204,000.00	0.99
32	605358	立昂微	250,000	30,002,500.00	0.98
33	300331	苏大维格	831,400	27,710,562.00	0.91
34	688107	安路科技	370,000	26,529,000.00	0.87
35	688019	安集科技	90,000	24,588,000.00	0.81
36	688206	概伦电子	600,000	22,014,000.00	0.72
37	688018	乐鑫科技	100,000	19,004,000.00	0.62
38	688233	神工股份	200,000	17,640,000.00	0.58
39	688037	芯源微	100,000	16,880,000.00	0.55
40	002409	雅克科技	200,000	16,234,000.00	0.53
41	688183	生益电子	1,000,000	13,960,000.00	0.46
42	300088	长信科技	1,000,000	13,280,000.00	0.44
43	688182	灿勤科技	500,000	12,065,000.00	0.40
44	688148	芳源股份	11,860	403,240.00	0.01
45	688601	力芯微	2,348	356,426.40	0.01
46	688280	精进电动	21,211	289,105.93	0.01
47	688091	上海谊众	3,294	141,016.14	0.00

48	301087	可孚医疗	848	63,888.32	0.00
49	301050	雷电微力	233	54,694.42	0.00
50	301029	怡合达	462	41,519.94	0.00
51	301090	华润材料	2,764	31,012.08	0.00
52	301127	天源环保	1,685	28,847.20	0.00
53	301039	中集车辆	2,064	25,820.64	0.00
54	301058	中粮工科	1,386	25,280.64	0.00
55	301069	凯盛新材	539	23,829.19	0.00
56	301096	百诚医药	272	21,360.16	0.00
57	301093	华兰股份	409	20,388.65	0.00
58	301018	申菱环境	782	20,378.92	0.00
59	301082	久盛电气	915	19,699.95	0.00
60	300994	久祺股份	420	19,089.00	0.00
61	301060	兰卫医学	587	18,161.78	0.00
62	301088	戎美股份	704	17,367.68	0.00
63	301091	深城交	524	16,406.44	0.00
64	301118	恒光股份	315	15,441.30	0.00
65	301179	泽宇智能	295	14,977.15	0.00
66	301089	拓新药业	220	14,944.60	0.00
67	301180	万祥科技	654	14,858.88	0.00
68	301046	能辉科技	290	14,207.10	0.00
69	301017	漱玉平民	555	13,209.00	0.00
70	301020	密封科技	421	12,815.24	0.00
71	301026	浩通科技	203	12,734.19	0.00
72	301185	鸥玛软件	578	12,230.48	0.00
73	301092	争光股份	323	11,472.96	0.00
74	301048	金鹰重工	843	10,925.28	0.00
75	301028	东亚机械	733	9,895.50	0.00
76	301045	天禄科技	335	9,503.95	0.00
77	300774	倍杰特	444	9,359.52	0.00
78	301040	中环海陆	241	9,280.91	0.00
79	301078	孩子王	756	9,177.84	0.00
80	301062	上海艾录	523	8,896.23	0.00
81	301193	家联科技	297	8,654.58	0.00
82	301025	读客文化	403	8,414.64	0.00
83	300814	中富电路	328	7,832.64	0.00
84	301133	金钟股份	286	7,707.70	0.00
85	301030	仕净科技	242	7,627.84	0.00
86	301081	严牌股份	403	7,028.32	0.00
87	301033	迈普医学	108	6,476.76	0.00
88	301049	超越科技	196	6,452.32	0.00
89	301032	新柴股份	513	6,417.63	0.00

90	301056	森赫股份	572	6,343.48	0.00
91	301036	双乐股份	205	6,135.65	0.00
92	301041	金百泽	215	6,065.15	0.00
93	301072	中捷精工	181	6,047.21	0.00
94	301083	百胜智能	416	5,911.36	0.00
95	300854	中兰环保	203	5,539.87	0.00
96	301063	海锅股份	153	5,524.83	0.00
97	001234	泰慕士	333	5,504.49	0.00
98	301038	深水规院	266	5,381.18	0.00
99	301059	金三江	259	4,998.70	0.00
100	301027	华蓝集团	286	4,761.90	0.00
101	301037	保立佳	193	4,682.18	0.00
102	301073	君亭酒店	144	4,608.00	0.00
103	301057	汇隆新材	218	4,146.36	0.00
104	301068	大地海洋	144	4,086.72	0.00
105	301079	邵阳液压	140	3,474.80	0.00

8.4 报告期内股票投资组合的重大变动

8.4.1 累计买入金额超出期初基金资产净值 2%或前 20 名的股票明细

金额单位：人民币元

序号	股票代码	股票名称	本期累计买入金额	占期初基金资产净值比例(%)
1	603290	斯达半导	747,612,096.94	38.77
2	600745	闻泰科技	645,953,321.30	33.50
3	002371	北方华创	350,588,670.90	18.18
4	603501	韦尔股份	348,404,035.16	18.07
5	605358	立昂微	337,988,089.15	17.53
6	300395	菲利华	332,924,071.78	17.27
7	600703	三安光电	300,435,249.53	15.58
8	688508	芯朋微	292,509,212.47	15.17
9	300474	景嘉微	280,604,832.83	14.55
10	603005	晶方科技	266,027,068.15	13.80
11	300373	扬杰科技	249,792,987.75	12.95
12	605111	新洁能	246,682,075.16	12.79
13	603986	兆易创新	232,809,548.51	12.07
14	603893	瑞芯微	232,070,477.38	12.04
15	002049	紫光国微	222,956,931.15	11.56
16	002268	卫士通	215,618,957.35	11.18
17	000733	振华科技	211,762,376.61	10.98
18	600460	士兰微	200,376,080.56	10.39
19	002409	雅克科技	196,591,786.18	10.20
20	688981	中芯国际	184,409,576.88	9.56
21	688200	华峰测控	181,810,309.33	9.43

22	688037	芯源微	177,144,668.86	9.19
23	603267	鸿远电子	173,634,187.30	9.00
24	300671	富满微	166,542,864.60	8.64
25	603690	至纯科技	150,459,961.96	7.80
26	688608	恒玄科技	145,465,450.63	7.54
27	300260	新莱应材	143,305,471.10	7.43
28	688396	华润微	141,791,262.99	7.35
29	300661	圣邦股份	141,587,721.58	7.34
30	003026	中晶科技	135,125,333.98	7.01
31	688536	思瑞浦	134,124,723.64	6.96
32	300623	捷捷微电	133,200,357.16	6.91
33	300666	江丰电子	131,961,134.39	6.84
34	002384	东山精密	130,107,856.00	6.75
35	300613	富瀚微	122,271,980.70	6.34
36	688012	中微公司	112,720,219.68	5.85
37	300476	胜宏科技	112,421,863.92	5.83
38	688002	睿创微纳	109,099,210.00	5.66
39	688521	芯原股份	108,859,818.01	5.65
40	300659	中孚信息	107,781,028.76	5.59
41	300620	光库科技	105,934,523.15	5.49
42	300416	苏试试验	98,971,131.23	5.13
43	300346	南大光电	97,206,884.59	5.04
44	300655	晶瑞电材	95,769,867.49	4.97
45	600378	昊华科技	93,192,463.75	4.83
46	688082	盛美上海	88,093,607.07	4.57
47	603068	博通集成	86,052,114.74	4.46
48	000725	京东方 A	85,939,083.60	4.46
49	688187	时代电气	84,353,298.70	4.37
50	300782	卓胜微	82,339,677.48	4.27
51	688385	复旦微电	78,742,330.48	4.08
52	603738	泰晶科技	78,702,028.00	4.08
53	002123	梦网科技	77,390,037.95	4.01
54	003019	宸展光电	72,939,042.18	3.78
55	688103	国力股份	71,823,746.40	3.72
56	688368	晶丰明源	66,639,104.18	3.46
57	300598	诚迈科技	66,005,927.03	3.42
58	603078	江化微	62,829,528.69	3.26
59	603324	盛剑环境	62,516,961.09	3.24
60	002405	四维图新	62,334,012.28	3.23
61	003031	中瓷电子	58,667,272.28	3.04
62	300331	苏大维格	58,440,178.00	3.03
63	688661	和林微纳	58,407,686.32	3.03

64	300327	中颖电子	53,305,301.44	2.76
65	688019	安集科技	53,111,349.93	2.75
66	688383	新益昌	51,768,561.09	2.68
67	000066	中国长城	51,128,637.83	2.65
68	300054	鼎龙股份	48,197,509.00	2.50
69	000988	华工科技	47,334,339.73	2.45
70	300319	麦捷科技	46,483,075.60	2.41
71	002402	和而泰	44,815,529.11	2.32
72	600641	万业企业	44,362,726.06	2.30
73	002273	水晶光电	44,034,686.12	2.28
74	600183	生益科技	42,974,593.55	2.23
75	300316	晶盛机电	42,622,802.97	2.21
76	300638	广和通	40,920,308.00	2.12
77	300799	左江科技	39,511,694.00	2.05
78	300223	北京君正	39,433,789.50	2.05
79	688107	安路科技	38,658,388.64	2.00

注：买入金额按买卖成交金额（成交单价乘以成交数量）填列，不考虑相关交易费用。

8.4.2 累计卖出金额超期初基金资产净值 2%或前 20 名的股票明细

金额单位：人民币元

序号	股票代码	股票名称	本期累计卖出金额	占期初基金资产净值比例(%)
1	603290	斯达半导	833,228,556.87	43.21
2	600745	闻泰科技	617,614,886.60	32.03
3	603501	韦尔股份	393,132,819.43	20.39
4	603986	兆易创新	368,359,808.14	19.10
5	605111	新洁能	361,133,994.16	18.73
6	600703	三安光电	349,352,376.62	18.12
7	605358	立昂微	306,487,787.43	15.89
8	300373	扬杰科技	295,886,765.42	15.34
9	688981	中芯国际	291,748,445.96	15.13
10	688508	芯朋微	288,120,384.02	14.94
11	002371	北方华创	279,891,447.50	14.52
12	600460	士兰微	279,629,834.77	14.50
13	688200	华峰测控	268,818,429.63	13.94
14	002268	卫士通	261,704,943.44	13.57
15	002049	紫光国微	257,060,091.68	13.33
16	603005	晶方科技	252,621,003.17	13.10
17	300623	捷捷微电	249,201,999.63	12.92
18	000733	振华科技	248,990,936.69	12.91
19	688396	华润微	247,080,791.05	12.81
20	300395	菲利华	229,893,923.50	11.92
21	002409	雅克科技	195,966,510.59	10.16

22	603893	瑞芯微	194,272,142.09	10.08
23	688536	思瑞浦	188,755,786.07	9.79
24	603690	至纯科技	187,676,899.28	9.73
25	300474	景嘉微	180,866,565.91	9.38
26	688037	芯源微	157,716,836.78	8.18
27	300671	富满微	152,392,720.95	7.90
28	300661	圣邦股份	151,971,301.83	7.88
29	600584	长电科技	139,771,784.43	7.25
30	300666	江丰电子	129,407,810.75	6.71
31	003026	中晶科技	124,663,164.04	6.47
32	300613	富瀚微	117,137,769.92	6.07
33	688521	芯原股份	116,818,145.51	6.06
34	603267	鸿远电子	113,206,897.44	5.87
35	688012	中微公司	111,320,958.05	5.77
36	300476	胜宏科技	110,508,266.56	5.73
37	688002	睿创微纳	104,840,838.23	5.44
38	300659	中孚信息	102,337,110.60	5.31
39	300416	苏试试验	93,181,319.85	4.83
40	688608	恒玄科技	89,979,636.06	4.67
41	000725	京东方 A	88,484,800.00	4.59
42	300782	卓胜微	87,356,406.89	4.53
43	300346	南大光电	83,932,692.96	4.35
44	688019	安集科技	83,063,287.98	4.31
45	002123	梦网科技	78,253,948.00	4.06
46	688661	和林微纳	77,496,264.05	4.02
47	002384	东山精密	76,144,221.85	3.95
48	603068	博通集成	75,081,336.64	3.89
49	688383	新益昌	73,801,211.38	3.83
50	300620	光库科技	71,652,660.39	3.72
51	300223	北京君正	67,098,685.00	3.48
52	600641	万业企业	65,219,374.41	3.38
53	688368	晶丰明源	64,418,915.35	3.34
54	003031	中瓷电子	63,346,462.56	3.29
55	688103	国力股份	61,420,959.82	3.19
56	002405	四维图新	60,209,018.00	3.12
57	600378	昊华科技	57,314,384.00	2.97
58	300598	诚迈科技	53,809,649.25	2.79
59	300327	中颖电子	51,512,121.53	2.67
60	300319	麦捷科技	49,663,673.71	2.58
61	688385	复旦微电	49,098,043.40	2.55
62	000066	中国长城	49,025,616.34	2.54
63	000988	华工科技	48,093,721.98	2.49

64	300638	广和通	45,562,002.82	2.36
65	603738	泰晶科技	44,427,376.52	2.30
66	002402	和而泰	41,167,038.00	2.13
67	600183	生益科技	41,099,668.60	2.13
68	300316	晶盛机电	38,697,310.06	2.01

注：卖出金额按买卖成交金额（成交单价乘以成交数量）填列，不考虑相关交易费用。

8.4.3 买入股票的成本总额及卖出股票的收入总额

单位：人民币元

买入股票成本（成交）总额	12,140,261,105.76
卖出股票收入（成交）总额	12,037,298,539.44

注：买入股票成本和卖出股票收入均按买卖成交金额（成交单价乘以成交数量）填列，不考虑相关交易费用。

8.5 期末按债券品种分类的债券投资组合

注：无。

8.6 期末按公允价值占基金资产净值比例大小排序的前五名债券投资明细

注：无。

8.7 期末按公允价值占基金资产净值比例大小排序的所有资产支持证券投资明细

注：无。

8.8 报告期末按公允价值占基金资产净值比例大小排序的前五名贵金属投资明细

注：无。

8.9 期末按公允价值占基金资产净值比例大小排序的前五名权证投资明细

注：无。

8.10 报告期末本基金投资的股指期货交易情况说明

8.10.1 报告期末本基金投资的股指期货持仓和损益明细

注：无。

8.10.2 本基金投资股指期货的投资政策

本基金尚未在基金合同中明确股指期货的投资策略、比例限制、信息披露方式等，暂不参与股指期货交易。

8.11 报告期末本基金投资的国债期货交易情况说明

8.11.1 本期国债期货投资政策

本基金尚未在基金合同中明确国债期货的投资策略、比例限制、信息披露方式等，暂不参与国债期货交易。

8.11.2 报告期末本基金投资的国债期货持仓和损益明细

注：无。

8.11.3 本期国债期货投资评价

无。

8.12 投资组合报告附注

8.12.1 基金投资的前十名证券的发行主体本期是否出现被监管部门立案调查，或在报告编制日前一年内受到公开谴责、处罚的情形

本报告期内本基金投资的前十名证券的发行主体未被监管部门立案调查，或在报告编制日前一年内受到过公开谴责、处罚。

8.12.2 基金投资的前十名股票是否超出基金合同规定的备选股票库

本基金投资的前十名股票中，未有投资于超出基金合同规定备选股票库之外股票。

8.12.3 期末其他各项资产构成

单位：人民币元

序号	名称	金额
1	存出保证金	1,499,718.93
2	应收证券清算款	99,493,594.86
3	应收股利	-
4	应收利息	51,665.04
5	应收申购款	17,640,218.50
6	其他应收款	-
7	待摊费用	-
8	其他	-
9	合计	118,685,197.33

8.12.4 期末持有的处于转股期的可转换债券明细

注：无。

8.12.5 期末前十名股票中存在流通受限情况的说明

注：无。

8.12.6 投资组合报告附注的其他文字描述部分

由于四舍五入的原因，分项之和与合计项之间可能存在尾差。

§ 9 基金份额持有人信息

9.1 期末基金份额持有人户数及持有人结构

份额单位：份

份额级别	持有人	户均持有的基	持有人结构
------	-----	--------	-------

	户数 (户)	金份额	机构投资者		个人投资者	
			持有份额	占总份 额比例 (%)	持有份额	占总 份额 比例 (%)
长城久嘉 创新成长 混合 A	141,402	9,055.27	439,964,139.44	34.36	840,469,499.57	65.64
长城久嘉 创新成长 混合 C	32,964	6,331.33	41,171,569.98	19.73	167,534,500.39	80.27
合计	174,366	8,540.31	481,135,709.42	32.31	1,008,003,999.96	67.69

注：上述机构/个人投资者持有份额占总份额比例的计算中，对下属分级基金，比例的分母采用各自级别的份额，对合计数，比例的分母采用下属分级基金份额的合计数（即期末基金份额总额）。

9.2 期末基金管理人的从业人员持有本基金的情况

项目	份额级别	持有份额总数（份）	占基金总份额比例（%）
基金管 理人所 有从业 人员持 有本基 金	长城久嘉创新成长混合 A	368,087.43	0.0287
	长城久嘉创新成长混合 C	2,404.48	0.0012
	合计	370,491.91	0.0249

注：上述基金管理人的从业人员持有基金占基金总份额比例的计算中，对下属分级基金，比例的分母采用各自级别的份额，对合计数，比例的分母采用下属分级基金份额的合计数（即期末基金份额总额）。

9.3 期末基金管理人的从业人员持有本开放式基金份额总量区间情况

项目	份额级别	持有基金份额总量的数量区间（万份）
本公司高级管理人员、 基金投资和研 究部门 负责人持有本 开放式 基金	长城久嘉创新成长混合 A	0
	长城久嘉创新成长混合 C	0
	合计	0
本基金基金经理持有 本开放式基金	长城久嘉创新成长混合 A	0
	长城久嘉创新成长混合 C	0
	合计	0

注：同时为基金管理人高级管理人员和基金经理的，分别计算在内。

9.4 期末兼任私募资产管理计划投资经理的基金经理本人及其直系亲属持有本人管理的产品情况

注：本报告期无基金经理兼任投资经理的情况。

§ 10 开放式基金份额变动

单位：份

项目	长城久嘉创新成长混合 A	长城久嘉创新成长混合 C
基金合同生效日 (2017 年 7 月 5 日) 基金份额总额	2,000,000,000.00	-
本报告期期初基金份额总额	1,348,823,237.74	-
本报告期基金总申购份额	3,200,983,139.76	427,344,750.53
减：本报告期基金总赎回份额	3,269,372,738.49	218,638,680.16
本报告期基金拆分变动份额（份额减少以“-”填列）	-	-
本报告期期末基金份额总额	1,280,433,639.01	208,706,070.37

§ 11 重大事件揭示

11.1 基金份额持有人大会决议

本基金本报告期内无基金份额持有人大会决议。

11.2 基金管理人、基金托管人的专门基金托管部门的重大人事变动

1、基金管理人重大人事变动：

自 2021 年 4 月 14 日起，许明波先生不再担任公司董事，由曾晓玲女士担任公司董事。

自 2021 年 7 月 20 日起，赵建兴先生不再担任公司副总经理、首席信息官。

自 2021 年 7 月 30 日起，由邱春杨先生兼任公司首席信息官。

自 2021 年 9 月 30 日起，袁柳生先生不再担任公司职工监事。

自 2021 年 11 月 11 日起，由侯涛先生担任公司职工监事。

2、基金托管人的专门基金托管部门的重大人事变动：

2021 年 5 月，中国农业银行总行决定谭敦宇任托管业务部总裁。

2021 年 8 月，中国农业银行总行决定王霄勇任托管业务部副总裁。

11.3 涉及基金管理人、基金财产、基金托管业务的诉讼

本基金本报告期内无涉及本基金管理人、基金财产、基金托管业务的诉讼事项。

11.4 基金投资策略的改变

本基金本报告期投资策略无改变。

11.5 为基金进行审计的会计师事务所情况

- 1、本期未有改聘会计师事务所。
- 2、本基金本报告期应支付给会计师事务所的报酬为人民币陆万元。
- 3、目前为本基金提供审计服务的会计师事务所为安永华明会计师事务所（特殊普通合伙），为本基金提供审计服务自本基金合同生效日持续至本报告期。

11.6 管理人、托管人及其高级管理人员受稽查或处罚等情况

本报告期内，本基金管理人、托管人的托管业务部门及其相关高级管理人员无受稽查或处罚等情况。

11.7 基金租用证券公司交易单元的有关情况

11.7.1 基金租用证券公司交易单元进行股票投资及佣金支付情况

金额单位：人民币元

券商名称	交易单元数量	股票交易		应支付该券商的佣金		备注
		成交金额	占当期股票成交总额的比例	佣金	占当期佣金总量的比例	
长城证券	3	4,136,286,248.33	17.12%	3,852,115.45	17.12%	-
中信建投	1	3,372,713,198.80	13.96%	3,140,998.86	13.96%	-
方正证券	2	3,076,136,774.58	12.73%	2,864,803.12	12.73%	-
长江证券	1	2,926,278,745.02	12.11%	2,725,238.11	12.11%	-
西南证券	1	2,535,899,241.05	10.50%	2,361,691.82	10.50%	-
中信证券	2	2,376,237,413.39	9.84%	2,212,992.12	9.84%	-
招商证券	2	2,058,802,794.37	8.52%	1,917,359.77	8.52%	-
国盛证券	1	898,763,416.61	3.72%	837,019.22	3.72%	-
信达证券	1	590,609,979.99	2.44%	550,035.97	2.44%	-
国泰君安	2	531,127,401.51	2.20%	494,636.77	2.20%	-
东方财富	2	527,419,326.00	2.18%	491,186.11	2.18%	-

粤开证券	2	473,575,874.65	1.96%	441,039.84	1.96%	-
光大证券	1	245,384,340.27	1.02%	228,526.44	1.02%	-
申万宏源	2	224,825,132.15	0.93%	209,379.53	0.93%	-
东方证券	1	182,966,967.48	0.76%	170,396.24	0.76%	-
大同证券	1	-	-	-	-	-
东兴证券	1	-	-	-	-	-
国信证券	1	-	-	-	-	-
华西证券	1	-	-	-	-	-
世纪证券	1	-	-	-	-	-
新时代证 券	1	-	-	-	-	-
银河证券	2	-	-	-	-	-
中金公司	1	-	-	-	-	-
中银国际	1	-	-	-	-	-

注：1、报告期内租用证券公司席位的变更情况：

本报告期内新增粤开证券 2 个交易单元，减少中金财富证券 1 个交易单元，截止本报告期末共计 34 个交易单元。

2、专用席位的选择标准和程序

本基金管理人负责选择代理本基金证券买卖的证券经营机构，使用其席位作为基金的专用交易席位，选择的标准是：

- (1) 实力雄厚，信誉良好，注册资本不少于 3 亿元人民币；
- (2) 财务状况良好，各项财务指标显示公司经营状况稳定；
- (3) 经营行为规范，能满足基金运作的合法、合规需求；
- (4) 内部管理规范、严格，具备健全的内控制度，并能满足基金运作高度保密的要求；
- (5) 具备基金运作所需的高效、安全的通讯条件，交易设施符合代理本基金进行证券交易的需
要，并能为本基金提供全面的信息服务；
- (6) 研究实力较强，有固定的研究机构和专门的研究人员，能及时为本基金提供高质量的咨询
服务，包括宏观经济报告、行业报告、市场走向分析、个股分析报告及其他专门报告。

根据上述标准考察确定后，基金管理人和被选中的证券经营机构签订委托协议，并通知托管人。

基金管理人应根据有关规定，在基金的中期报告和年度报告中将所选证券经营机构的有关情况、基金通过该证券经营机构买卖证券的成交量、支付的佣金等予以披露。

11.7.2 基金租用证券公司交易单元进行其他证券投资的情况

金额单位：人民币元

券商名称	债券交易		债券回购交易		权证交易	
	成交金额	占当期债券成交总额的比例	成交金额	占当期债券回购成交总额的比例	成交金额	占当期权证成交总额的比例
长城证券	-	-	-	-	-	-
中信建投	-	-	-	-	-	-
方正证券	-	-	-	-	-	-
长江证券	2,806,862.30	99.38%	-	-	-	-
西南证券	-	-	-	-	-	-
中信证券	17,482.40	0.62%	-	-	-	-
招商证券	-	-	-	-	-	-
国盛证券	-	-	-	-	-	-
信达证券	-	-	-	-	-	-
国泰君安	-	-	-	-	-	-
东方财富	-	-	-	-	-	-
粤开证券	-	-	-	-	-	-
光大证券	-	-	-	-	-	-
申万宏源	-	-	-	-	-	-
东方证券	-	-	-	-	-	-
大同证券	-	-	-	-	-	-
东兴证券	-	-	-	-	-	-
国信证券	-	-	-	-	-	-
华西证券	-	-	-	-	-	-
世纪证券	-	-	-	-	-	-
新时代证券	-	-	-	-	-	-
银河证券	-	-	-	-	-	-
中金公司	-	-	-	-	-	-
中银国际	-	-	-	-	-	-

11.8 其他重大事件

序号	公告事项	法定披露方式	法定披露日期
1	长城基金管理有限公司关于参加宁波	中国证监会规定报刊及	2021年1月27日

	银行费率优惠活动的公告	网站	
2	关于终止包商银行股份有限公司办理本公司旗下基金销售业务的公告	中国证监会规定报刊及网站	2021年2月8日
3	长城基金管理有限公司关于调整旗下基金所持停牌股票估值方法的公告(盛达资源)	中国证监会规定报刊及网站	2021年2月23日
4	长城基金管理有限公司关于调整旗下部分基金最低申购金额限制的公告	中国证监会规定报刊及网站	2021年4月27日
5	长城基金管理有限公司关于提醒网上直销个人投资者及时上传有效身份证件照片并更新、完善身份信息以免影响业务办理的公告	中国证监会规定报刊及网站	2021年7月1日
6	长城久嘉创新成长灵活配置混合型证券投资基金增设基金份额并相应修改基金合同的公告	中国证监会规定报刊及网站	2021年7月7日
7	关于变更公司副总经理的公告	中国证监会规定报刊及网站	2021年7月22日
8	长城基金管理有限公司关于旗下基金开展线上直销系统费率优惠活动的公告	中国证监会规定报刊及网站	2021年11月9日
9	长城基金管理有限公司关于北京分公司营业场所变更的公告	中国证监会规定报刊及网站	2021年12月30日

§ 12 影响投资者决策的其他重要信息

12.1 报告期内单一投资者持有基金份额比例达到或超过 20%的情况

投资者类别	报告期内持有基金份额变化情况					报告期末持有基金情况	
	序号	持有基金份额比例达到或者超过 20%的时间区间	期初份额	申购份额	赎回份额	持有份额	份额占比 (%)
机构	1	20210621-20210622, 20210827-20210922	247,060,650.38	21,561,281.19	73,693,129.40	194,928,802.17	13.0900
产品特有风险							
<p>如投资者进行大额赎回，可能存在以下的特有风险：</p> <p>1、流动性风险 本基金在短时间内可能无法变现足够的资产来应对大额赎回，基金仓位调整困难，从而可能会面临一定的流动性风险；</p> <p>2、延期支付赎回款项及暂停赎回风险 若持有基金份额比例达到或超过 20%的单一投资者大额赎回引发了巨额赎回，基金管理人可能根</p>							

据《基金合同》的约定决定部分延期支付赎回款项；如果连续 2 个开放日以上（含本数）发生巨额赎回，基金管理人可能根据《基金合同》的约定暂停接受基金的赎回申请，对剩余投资者的赎回办理造成影响；

3、基金净值波动风险

大额赎回会导致管理人被迫抛售证券以应付基金赎回的需要，可能使基金资产净值受到不利影响；另一方面，由于基金净值估值四舍五入法或赎回费收入归基金资产的影响，大额赎回可能导致基金净值出现较大波动；

4、投资受限风险

大额赎回后若基金资产规模过小，可能导致部分投资受限而不能实现基金合同约定的投资目的及投资策略；

5、基金合同终止或转型风险

大额赎回可能会导致基金资产规模过小，不能满足存续的条件，根据基金合同的约定，将面临合同终止财产清算或转型风险。

12.2 影响投资者决策的其他重要信息

无。

§ 13 备查文件目录

13.1 备查文件目录

- （一）中国证监会准予久嘉证券投资基金变更注册的文件
- （二）《长城久嘉创新成长灵活配置混合型证券投资基金基金合同》
- （三）《长城久嘉创新成长灵活配置混合型证券投资基金托管协议》
- （四）法律意见书
- （五）基金管理人业务资格批件、营业执照
- （六）基金托管人业务资格批件、营业执照
- （七）中国证监会规定的其他文件

13.2 存放地点

基金管理人及基金托管人住所

13.3 查阅方式

投资者可在办公时间亲临上述存放地点免费查阅，如有疑问，可向本基金管理人长城基金管理有限公司咨询。

咨询电话：0755-23982338

客户服务电话：400-8868-666

网站：www.ccfund.com.cn

