

# 广发招财短债债券型证券投资基金

## 2022 年第 1 季度报告

2022 年 3 月 31 日

基金管理人：广发基金管理有限公司

基金托管人：招商银行股份有限公司

报告送出日期：二〇二二年四月二十一日

## § 1 重要提示

基金管理人的董事会及董事保证本报告所载资料不存在虚假记载、误导性陈述或重大遗漏，并对其内容的真实性、准确性和完整性承担个别及连带责任。

基金托管人招商银行股份有限公司根据本基金合同规定，于 2022 年 4 月 20 日复核了本报告中的财务指标、净值表现和投资组合报告等内容，保证复核内容不存在虚假记载、误导性陈述或者重大遗漏。

基金管理人承诺以诚实信用、勤勉尽责的原则管理和运用基金资产，但不保证基金一定盈利。

基金的过往业绩并不代表其未来表现。投资有风险，投资者在作出投资决策前应仔细阅读本基金的招募说明书。

本报告中财务资料未经审计。

本报告期自 2022 年 1 月 1 日起至 3 月 31 日止。

## § 2 基金产品概况

基金简称	广发招财短债
基金主代码	006672
基金运作方式	契约型开放式
基金合同生效日	2019 年 1 月 18 日
报告期末基金份额总额	146,453,245.30 份
投资目标	本基金主要投资于短期债券，在严格控制风险和保持资产流动性的基础上，力求获得超越业绩比较基准的稳健回报，实现基金资产的长期稳健增值。
投资策略	本基金通过对国内外宏观经济态势、利率走势、收益率曲线变化趋势和信用风险变化等因素进行综合分析，构建和调整固定收益证券投资组合，力求获得稳健的投资

	收益。		
业绩比较基准	中债-新综合全价(1 年以下)指数收益率		
风险收益特征	本基金为债券型基金，其风险和预期收益低于股票型基金、混合型基金，高于货币市场基金。		
基金管理人	广发基金管理有限公司		
基金托管人	招商银行股份有限公司		
下属分级基金的基金简称	广发招财短债 A	广发招财短债 C	广发招财短债 E
下属分级基金的交易代码	006672	006673	010324
报告期末下属分级基金的份额总额	137,711,522.52 份	8,659,864.18 份	81,858.60 份

### § 3 主要财务指标和基金净值表现

#### 3.1 主要财务指标

单位：人民币元

主要财务指标	报告期 (2022 年 1 月 1 日-2022 年 3 月 31 日)		
	广发招财短债 A	广发招财短债 C	广发招财短债 E
1.本期已实现收益	644,246.95	38,907.93	35,304.77
2.本期利润	694,020.75	45,642.21	55,402.04
3.加权平均基金份额 本期利润	0.0056	0.0051	0.0092
4.期末基金资产净值	144,299,745.36	9,012,399.27	85,443.64
5.期末基金份额净值	1.0478	1.0407	1.0438

注：（1）所述基金业绩指标不包括持有人认购或交易基金的各项费用，计入费用后实际收益水平要低于所列数字。

(2) 本期已实现收益指基金本期利息收入、投资收益、其他收入（不含公允价值变动收益）扣除相关费用后的余额，本期利润为本期已实现收益加上本期公允价值变动收益。

### 3.2 基金净值表现

#### 3.2.1 基金份额净值增长率及其与同期业绩比较基准收益率的比较

##### 1、广发招财短债 A:

阶段	净值增长率①	净值增长率标准差②	业绩比较基准收益率③	业绩比较基准收益率标准差④	①—③	②—④
过去三个月	0.58%	0.01%	0.47%	0.01%	0.11%	0.00%
过去六个月	1.34%	0.02%	0.89%	0.01%	0.45%	0.01%
过去一年	2.44%	0.02%	1.74%	0.01%	0.70%	0.01%
过去三年	7.84%	0.02%	5.23%	0.01%	2.61%	0.01%
自基金合同生效起至今	8.44%	0.02%	5.67%	0.01%	2.77%	0.01%

##### 2、广发招财短债 C:

阶段	净值增长率①	净值增长率标准差②	业绩比较基准收益率③	业绩比较基准收益率标准差④	①—③	②—④
过去三个月	0.49%	0.01%	0.47%	0.01%	0.02%	0.00%
过去六个月	1.16%	0.02%	0.89%	0.01%	0.27%	0.01%
过去一年	2.08%	0.02%	1.74%	0.01%	0.34%	0.01%
过去三年	6.71%	0.02%	5.23%	0.01%	1.48%	0.01%
自基金合同生效起至今	7.22%	0.02%	5.67%	0.01%	1.55%	0.01%

##### 3、广发招财短债 E:

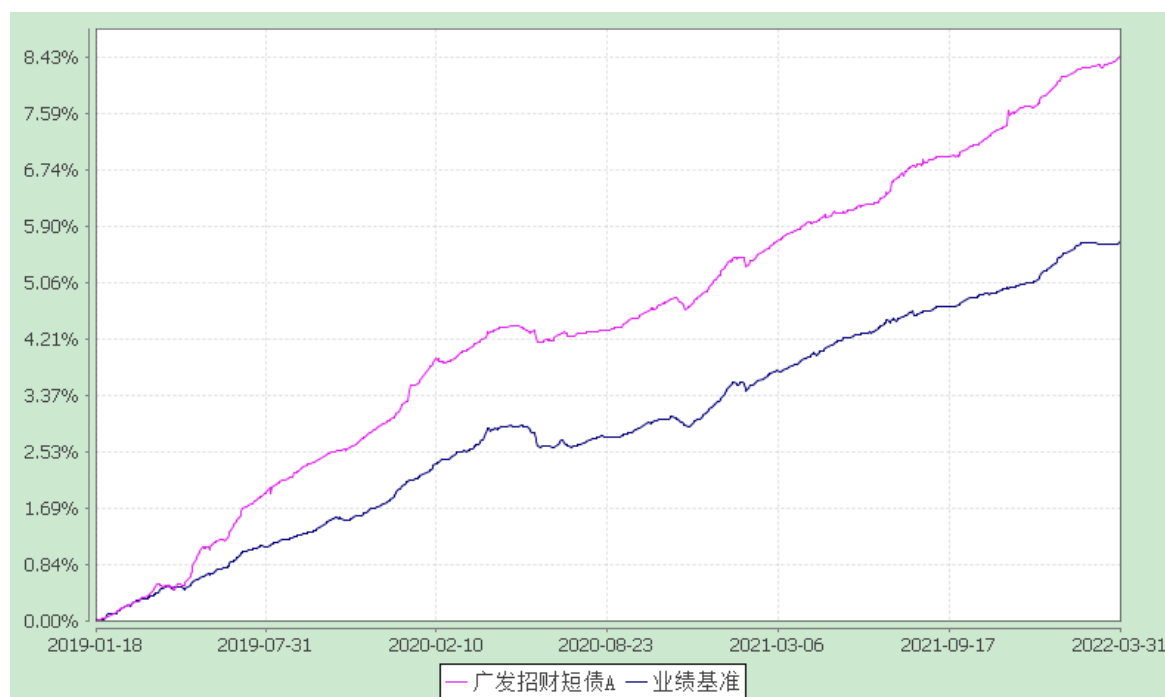
阶段	净值增长	净值增长	业绩比较	业绩比较	①—③	②—④
----	------	------	------	------	-----	-----

	率①	率标准差 ②	基准收益 率③	基准收益 率标准差 ④		
过去三个月	0.57%	0.02%	0.47%	0.01%	0.10%	0.01%
过去六个月	1.29%	0.02%	0.89%	0.01%	0.40%	0.01%
过去一年	2.21%	0.02%	1.74%	0.01%	0.47%	0.01%
自基金合 同生效起 至今	3.04%	0.03%	2.62%	0.01%	0.42%	0.02%

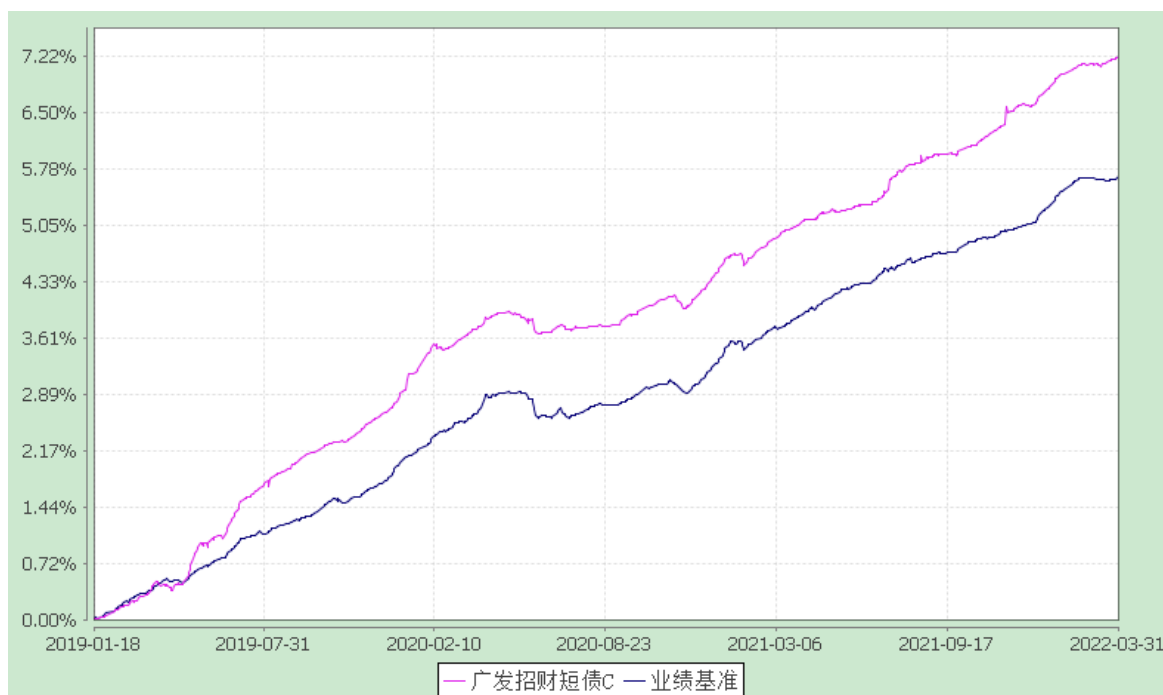
### 3.2.2 自基金合同生效以来基金累计净值增长率变动及其与同期业绩比较基准收益率变动的比较

广发招财短债债券型证券投资基金  
 累计净值增长率与业绩比较基准收益率的历史走势对比图  
 (2019 年 1 月 18 日至 2022 年 3 月 31 日)

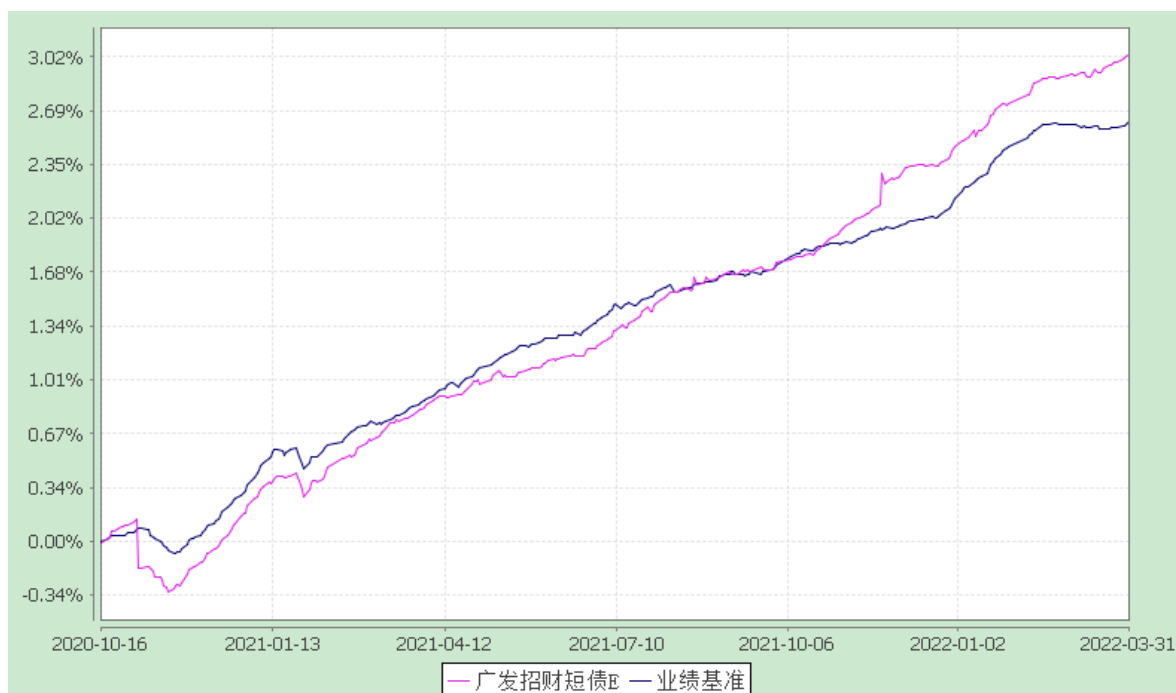
#### 1、广发招财短债 A:



#### 2、广发招财短债 C:



### 3、广发招财短债 E:



## § 4 管理人报告

### 4.1 基金经理（或基金经理小组）简介

姓名	职务	任本基金的基金经理期限	证券从业	说明

		任职日期	离任日期	年限	
方抗	本基金的基金经理；广发汇康定期开放债券型发起式证券投资基金的基金经理；广发景和中短债债券型证券投资基金的基金经理；广发增强债券型证券投资基金的基金经理；广发景源纯债债券型证券投资基金的基金经理；债券投资部总经理助理	2021-09-22	-	9 年	方抗先生，经济学硕士，持有中国证券投资基金业从业证书。曾在交通银行股份有限公司金融市场部任授信管理员，在南京银行股份有限公司金融市场部任高级交易员，在中银基金管理有限公司先后任基金经理助理、基金经理。

注：1.“任职日期”和“离职日期”指公司公告聘任或解聘日期。

2.证券从业的含义遵从行业协会《证券业从业人员资格管理办法》的相关规定。

#### 4.2 管理人对报告期内本基金运作合规守信情况的说明

本报告期内，本基金管理人严格遵守《中华人民共和国证券投资基金法》等有关法律法规及基金合同、基金招募说明书等有关基金法律文件的规定，本着诚实信用、勤勉尽责的原则管理和运用基金资产，在严格控制风险的基础上，为基金份额持有人谋求最大利益。本报告期内基金运作合法合规，无损害基金持有人利益的行为，基金的投资管理符合有关法规及基金合同的规定。

#### 4.3 公平交易专项说明

##### 4.3.1 公平交易制度的执行情况

公司通过建立科学、制衡的投资决策体系，加强交易分配环节的内部控制，并通过实时的行为监控与及时的分析评估，保证公平交易原则的实现。

在投资决策的内部控制方面，公司建立了严格的投资备选库制度及投资授权制度，投资组合的投资标的必须来源于公司备选库，投资组合经理在授权范围内可以自主决策，超过投资权限的操作需要经过严格的审批程序。在交易过程中，中央交易部按照“时间优先、价格优先、比例分配、综合平衡”的原则，公平分配投资指令。金融工程与风险管理部风险控制岗通过投资交易系统对投资交易过程进行实时监控及预警，实现投资风险的事中风险控制；稽核岗通过对投资、研究及交易等全流程的独立监察稽核，实现投资风险的事后控制。

本报告期内，上述公平交易制度总体执行情况良好，不同的投资组合受到了公平对待，未发生任何不公平的交易事项。

#### 4.3.2 异常交易行为的专项说明

本报告期内，本公司旗下所有投资组合参与的交易所公开竞价交易中，同日反向交易成交较少的单边交易量超过该证券当日成交量的 5% 的交易共有 10 次，其中 7 次为指数量化投资组合因投资策略需要和其他组合发生的反向交易，其余 3 次为不同投资经理管理的组合间因投资策略不同而发生的反向交易，有关投资经理按规定履行了审批程序。

本报告期内，未发现本基金有可能导致不公平交易和利益输送的异常交易。

#### 4.4 报告期内基金的投资策略和运作分析

本季度，债券收益率走势一波三折，震荡区间明显加大。1 月受降准降息预期升温影响，收益率震荡下行，1 月中旬央行降低 MLF 利率同时释放对经济走势较悲观的预期，激发市场进一步做多热情，十年国债收益率下行至 2.7% 以下，创近一年来新低。春节过后，一方面地产需求端有所放松、社融和经济数据大超预期，另一方面美联储加息靴子落地后表态偏鹰派，叠加俄乌冲突带动大宗商品价格居高不下，权益市场和债券市场均出现显著调整。3 月中旬以来，随着国内新冠疫情再次升级，市场对短期国内经济下行的担忧加剧，债券市场止跌企稳，中长端收益率较前期高点震荡下行。全季来看，债市收益率整体先下后上，收益率曲线先陡后平，中长端品种收益率较去年年底有所上行。

报告期内，本组合坚持把握短端相对确定的投资机会，同时密切跟踪市场动向，灵活调整持仓券种结构、组合杠杆和久期分布。

展望下季度，本轮疫情的反复超出市场预期，预计短期内对服务业和消费的冲击较明显，地产政策虽然边际放松，但民营地产债务恶化的状况并未扭转，地产销售和投资短期内能否显著复苏仍有待进一步观察。虽然海外发达经济体货币收缩提速，但经济复苏的错位客观上要求国内货币政策“以我为主”、易松难紧，债券市场单边走熊的风险不大。此外，经历了前期收益率上行后，债券的绝对利率和利差水平均有所修复，拥挤交易有所缓解，部分高等级中等久期信用债已具备一定的配置价值。站在中期的维度，政策稳增长的决心较为明确，参照全年 5.5% 的 GDP 增长目标，年内基本面的渐进修复依然可期，二季度基建发力的确定性依旧较高，社融增速预计将持续恢



复，大宗商品价格维持高位对中下游的传导需要密切关注，利率下行空间有限。综合以上因素，预计二季度债券市场仍将维持震荡格局，除经济基本面外，需要密切关注银行理财和“固收+”产品的规模变动对市场交易情绪的影响，在赔率较高时积极把握交易性机会。底仓品种仍坚持票息策略优先，努力为持有人创造良好的业绩回报。

#### 4.5 报告期内基金的业绩表现

本报告期内，本基金 A 类基金份额净值增长率为 0.58%，C 类基金份额净值增长率为 0.49%，E 类基金份额净值增长率为 0.57%，同期业绩比较基准收益率为 0.47%。

### § 5 投资组合报告

#### 5.1 报告期末基金资产组合情况

序号	项目	金额(元)	占基金总资产的比例(%)
1	权益投资	-	-
	其中：普通股	-	-
	存托凭证	-	-
2	固定收益投资	172,293,112.88	99.22
	其中：债券	172,293,112.88	99.22
	资产支持证券	-	-
3	贵金属投资	-	-
4	金融衍生品投资	-	-
5	买入返售金融资产	-	-
	其中：买断式回购的买入返售金融资产	-	-
6	银行存款和结算备付金合计	1,356,501.79	0.78
7	其他资产	1,510.20	0.00
8	合计	173,651,124.87	100.00

#### 5.2 报告期末按行业分类的股票投资组合

**5.2.1 报告期末按行业分类的境内股票投资组合**

本基金本报告期末未持有境内股票。

**5.2.2 报告期末按行业分类的港股通投资股票投资组合**

本基金本报告期末未持有通过港股通投资的股票。

**5.3 报告期末按公允价值占基金资产净值比例大小排序的前十名股票投资明细**

本基金本报告期末未持有股票。

**5.4 报告期末按债券品种分类的债券投资组合**

序号	债券品种	公允价值(元)	占基金资产净值比例(%)
1	国家债券	-	-
2	央行票据	-	-
3	金融债券	26,603,366.03	17.34
	其中：政策性金融债	16,434,585.21	10.71
4	企业债券	7,233,916.99	4.72
5	企业短期融资券	76,833,035.29	50.09
6	中期票据	61,622,794.57	40.17
7	可转债（可交换债）	-	-
8	同业存单	-	-
9	其他	-	-
10	合计	172,293,112.88	112.32

**5.5 报告期末按公允价值占基金资产净值比例大小排序的前五名债券投资明细**

序号	债券代码	债券名称	数量（张）	公允价值(元)	占基金资产净值比例(%)
1	190207	19 国开 07	100,000	10,291,923.29	6.71
2	101900950	19 华润 MTN005	100,000	10,288,116.71	6.71
3	1928034	19 交通银行 01	100,000	10,168,780.82	6.63
4	012103775	21 浦发集团	100,000	10,112,315.07	6.59

		SCP004			
5	072210010	22 国泰君安 CP001	100,000	10,053,714.52	6.55

#### 5.6 报告期末按公允价值占基金资产净值比例大小排序的前十名资产支持证券投资 明细

本基金本报告期末未持有资产支持证券。

#### 5.7 报告期末按公允价值占基金资产净值比例大小排序的前五名贵金属投资明细

本基金本报告期末未持有贵金属。

#### 5.8 报告期末按公允价值占基金资产净值比例大小排序的前五名权证投资明细

本基金本报告期末未持有权证。

#### 5.9 报告期末本基金投资的股指期货交易情况说明

- (1) 本基金本报告期末未持有股指期货。
- (2) 本基金本报告期内未进行股指期货交易。

#### 5.10 报告期末本基金投资的国债期货交易情况说明

- (1) 本基金本报告期末未持有国债期货。
- (2) 本基金本报告期内未进行国债期货交易。

#### 5.11 投资组合报告附注

**5.11.1** 本基金投资的前十名证券的发行主体中，国家开发银行、交通银行股份有限公司在报告编制日前一年内曾受到中国银行保险监督管理委员会或其派出机构的处罚。交通银行股份有限公司在报告编制日前一年内曾受到中国人民银行或其分支行的处罚。

本基金对上述主体发行的相关证券的投资决策程序符合相关法律法规及基金合同的要求。除上述主体外，本基金投资的其他前十名证券的发行主体本期没有出现被监管部门立案调查，或在报告编制日前一年内受到公开谴责、处罚的情形。

**5.11.2** 本基金本报告期末投资股票，因此不存在投资的前十名股票超出基金合同规定的备选股票库的情况。

#### 5.11.3 其他资产构成

序号	名称	金额(元)
----	----	-------

1	存出保证金	-
2	应收证券清算款	-
3	应收股利	-
4	应收利息	-
5	应收申购款	1,510.20
6	其他应收款	-
7	待摊费用	-
8	其他	-
9	合计	1,510.20

#### 5.11.4 报告期末持有的处于转股期的可转换债券明细

本基金本报告期末未持有处于转股期的可转换债券。

#### 5.11.5 报告期末前十名股票中存在流通受限情况的说明

本基金本报告期末未持有股票。

### § 6 开放式基金份额变动

单位：份

项目	广发招财短债A	广发招财短债C	广发招财短债E
报告期期初基金份额总额	75,744,712.50	9,037,976.54	19,284,914.72
报告期期间基金总申购份额	87,866,682.43	454,491.05	34,658,997.74
减：报告期期间基金总赎回份额	25,899,872.41	832,603.41	53,862,053.86
报告期期间基金拆分变动份额（份额减少以“-”填列）	-	-	-
报告期期末基金份额	137,711,522.52	8,659,864.18	81,858.60

额总额			
-----	--	--	--

## § 7 基金管理人运用固有资金投资本基金情况

### 7.1 基金管理人持有本基金份额变动情况

单位：份

报告期期初管理人持有的本基金份额	-
报告期期间买入/申购总份额	57,421,753.28
报告期期间卖出/赎回总份额	-
报告期期末管理人持有的本基金份额	57,421,753.28
报告期期末持有的本基金份额占基金总份额比例（%）	39.21

### 7.2 基金管理人运用固有资金投资本基金交易明细

序号	交易方式	交易日期	交易份额（份）	交易金额（元）	适用费率
1	申购	2022-01-26	57,421,753.28	60,000,000.00	0.00%
合计			57,421,753.28	60,000,000.00	

注：申购手续费 10 元。

## § 8 影响投资者决策的其他重要信息

### 8.1 报告期内单一投资者持有基金份额比例达到或超过20%的情况

投资者类别	报告期内持有基金份额变化情况					报告期末持有基金情况	
	序号	持有基金份额比例达到或者超过20%的时间区间	期初份额	申购份额	赎回份额	持有份额	份额占比
机构	1	20220126-20220331	-	57,421,753.28	-	57,421,753.28	39.21%
	2	20220105-20220106,20220111-20220118	19,183,693.05	-	-	19,183,693.05	13.10%
	3	20220101-20220118	23,635,278.91	106,444.82	23,741,723.73	-	-
产品特有风险							
报告期内，本基金存在单一投资者持有份额比例达到或超过20%的情况，由此可能导致的							

特有风险主要包括：

- ① 当投资者持有份额占比较为集中时，个别投资者的大额赎回可能会对基金资产运作及净值表现产生较大影响；
- ② 在极端情况下，基金管理人可能无法以合理价格及时变现基金资产以应对投资者的赎回申请，可能带来流动性风险；
- ③ 当个别投资者大额赎回引发巨额赎回，基金管理人可能根据基金合同约定决定部分延期赎回或暂停接受基金的赎回申请，可能影响投资者赎回业务办理；
- ④ 在特定情况下，当个别投资者大额赎回，可能导致本基金资产规模和基金份额持有人数量未能满足合同约定，基金还可能面临转换运作方式、与其他基金合并或者终止基金合同等情形；
- ⑤ 在召开持有人大会并对审议事项进行投票表决时，持有基金份额占比较高的投资者可能拥有较大话语权。

本基金管理人将对基金的大额申赎进行审慎评估并合理应对，完善流动性风险管控机制，切实保护持有人利益。

## § 9 备查文件目录

### 9.1 备查文件目录

1. 中国证监会准予广发招财短债债券型证券投资基金注册募集的文件
2. 《广发招财短债债券型证券投资基金基金合同》
3. 《广发基金管理有限公司开放式基金业务规则》
4. 《广发招财短债债券型证券投资基金托管协议》
5. 法律意见书
6. 基金管理人业务资格批件、营业执照
7. 基金托管人业务资格批件、营业执照

### 9.2 存放地点

广州市海珠区琶洲大道东 1 号保利国际广场南塔 31-33 楼

### 9.3 查阅方式

1. 书面查阅：投资者可在营业时间免费查阅，也可按工本费购买复印件；
2. 网站查阅：基金管理人网址 [www.gffunds.com.cn](http://www.gffunds.com.cn)。

广发基金管理有限公司

二〇二二年四月二十一日