

博时现金宝货币市场基金
2022 年第 1 季度报告
2022 年 3 月 31 日

基金管理人：博时基金管理有限公司

基金托管人：中国工商银行股份有限公司

报告送出日期：二〇二二年四月二十二日

§ 1 重要提示

基金管理人的董事会及董事保证本报告所载资料不存在虚假记载、误导性陈述或重大遗漏，并对其内容的真实性、准确性和完整性承担个别及连带责任。

基金托管人中国工商银行股份有限公司根据本基金合同规定，于 2022 年 4 月 20 日复核了本报告中的财务指标、净值表现和投资组合报告等内容，保证复核内容不存在虚假记载、误导性陈述或者重大遗漏。

基金管理人承诺以诚实信用、勤勉尽责的原则管理和运用基金资产，但不保证基金一定盈利。

基金的过往业绩并不代表其未来表现。投资有风险，投资者在作出投资决策前应仔细阅读本基金的招募说明书。

本报告中财务资料未经审计。

本报告期自 2022 年 1 月 1 日起至 3 月 31 日止。

§ 2 基金产品概况

基金简称	博时现金宝货币		
基金主代码	000730		
基金运作方式	契约型开放式		
基金合同生效日	2014 年 9 月 18 日		
报告期末基金份额总额	65,186,664,695.93 份		
投资目标	在控制投资组合风险，保持相对流动性的前提下，力争实现超越业绩比较基准的投资回报。		
投资策略	本基金将采用积极管理型的投资策略，在控制利率风险、尽量降低基金资产净值波动风险并满足流动性的前提下，提高基金收益。主要投资策略有：利率策略、骑乘策略、放大策略、信用债投资策略、资产支持证券投资策略、其他金融工具投资策略。		
业绩比较基准	活期存款利率(税后)。		
风险收益特征	本基金为货币市场基金，是证券投资基金中的低风险品种，其预期风险和预期收益率低于股票型基金、混合型基金和债券型基金。		
基金管理人	博时基金管理有限公司		
基金托管人	中国工商银行股份有限公司		
下属分级基金的基金简称	博时现金宝货币 A	博时现金宝货币 B	博时现金宝货币 C

下属分级基金的交易代码	000730	000891	002855
报告期末下属分级基金的份额总额	6,364,354,628.27 份	56,365,410,158.84 份	2,456,899,908.82 份

§ 3 主要财务指标和基金净值表现

3.1 主要财务指标

单位：人民币元

主要财务指标	报告期(2022年1月1日-2022年3月31日)		
	博时现金宝货币 A	博时现金宝货币 B	博时现金宝货币 C
1.本期已实现收益	33,944,077.73	303,262,349.71	12,920,653.90
2.本期利润	33,944,077.73	303,262,349.71	12,920,653.90
3.期末基金资产净值	6,364,354,628.27	56,365,410,158.84	2,456,899,908.82

注：本期已实现收益指基金本期利息收入、投资收益、其他收入（不含公允价值变动收益）扣除相关费用后的余额，本期利润为本期已实现收益加上本期公允价值变动收益，由于货币市场基金采用摊余成本法核算，因此，公允价值变动收益为零，本期已实现收益和本期利润的金额相等。

3.2 基金净值表现

3.2.1 本报告期基金份额净值收益率及其与同期业绩比较基准收益率的比较

1. 博时现金宝货币A:

阶段	净值收益率 ①	净值收益率 标准差②	业绩比较基 准收益率③	业绩比较基 准收益率标 准差④	①-③	②-④
过去三个月	0.5288%	0.0003%	0.0875%	0.0000%	0.4413%	0.0003%
过去六个月	1.0796%	0.0003%	0.1769%	0.0000%	0.9027%	0.0003%
过去一年	2.1945%	0.0003%	0.3549%	0.0000%	1.8396%	0.0003%
过去三年	7.0522%	0.0008%	1.0656%	0.0000%	5.9866%	0.0008%
过去五年	15.5099%	0.0024%	1.7753%	0.0000%	13.7346%	0.0024%
自基金合同生 效起至今	25.5426%	0.0037%	2.6756%	0.0000%	22.8670%	0.0037%

2. 博时现金宝货币B:

阶段	净值收益率 ①	净值收益率 标准差②	业绩比较基 准收益率③	业绩比较基 准收益率标 准差④	①-③	②-④
过去三个月	0.5883%	0.0003%	0.0875%	0.0000%	0.5008%	0.0003%
过去六个月	1.2007%	0.0003%	0.1769%	0.0000%	1.0238%	0.0003%

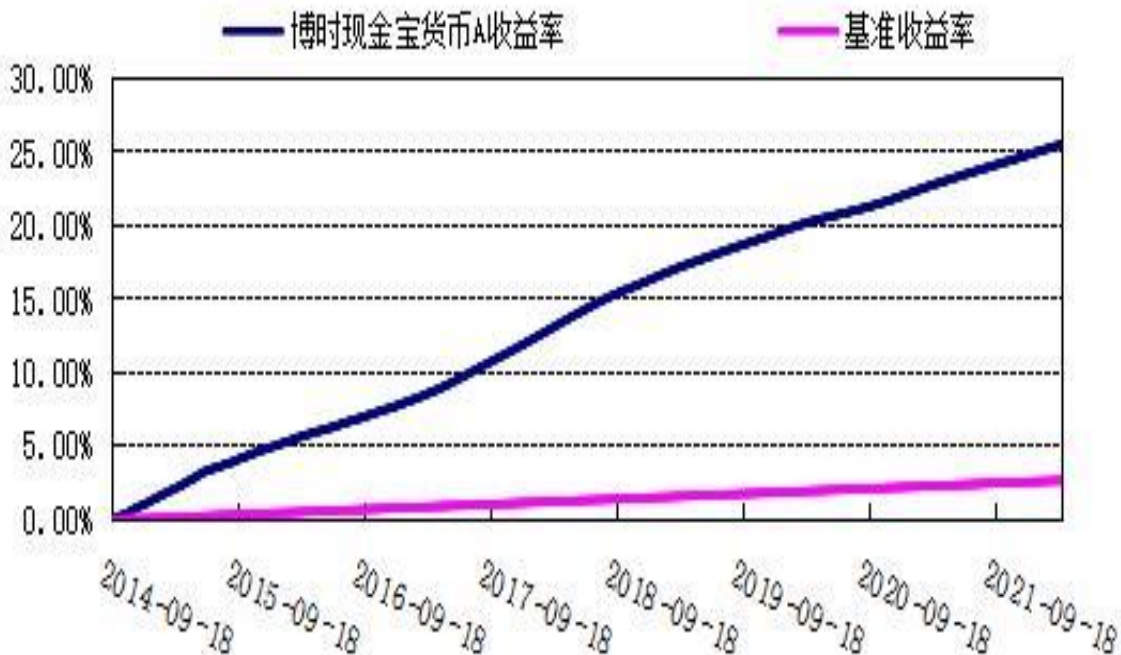
过去一年	2.4404%	0.0003%	0.3549%	0.0000%	2.0855%	0.0003%
过去三年	7.7434%	0.0007%	1.0656%	0.0000%	6.6778%	0.0007%
过去五年	16.4977%	0.0022%	1.7753%	0.0000%	14.7224%	0.0022%
自基金合同生效起至今	25.6918%	0.0035%	2.6104%	0.0000%	23.0814%	0.0035%

3. 博时现金宝货币C:

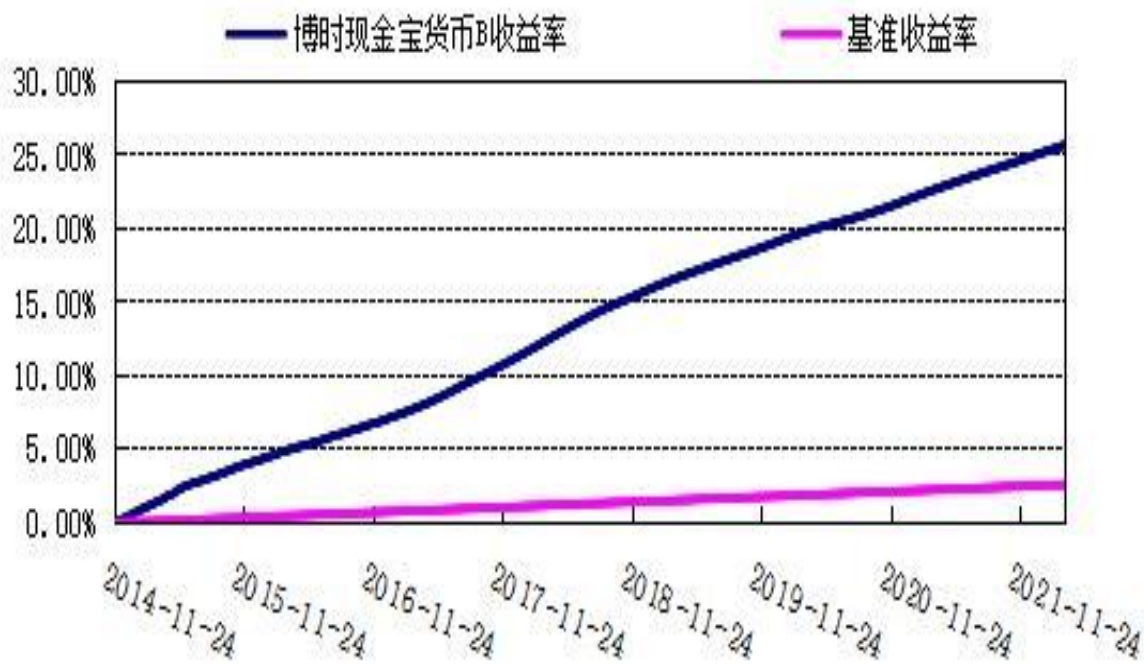
阶段	净值收益率 ①	净值收益率 标准差②	业绩比较基 准收益率③	业绩比较基 准收益率标 准差④	①-③	②-④
过去三个月	0.5288%	0.0002%	0.0875%	0.0000%	0.4413%	0.0002%
过去六个月	1.0796%	0.0003%	0.1769%	0.0000%	0.9027%	0.0003%
过去一年	2.1950%	0.0003%	0.3549%	0.0000%	1.8401%	0.0003%
过去三年	7.0518%	0.0008%	1.0656%	0.0000%	5.9862%	0.0008%
过去五年	15.6534%	0.0025%	1.7753%	0.0000%	13.8781%	0.0025%
自基金合同生效起至今	18.5136%	0.0025%	2.0699%	0.0000%	16.4437%	0.0025%

3.2.2 自基金合同生效以来 基金累计净值收益率变动及其与同期业绩比较基准收益率变动的比较

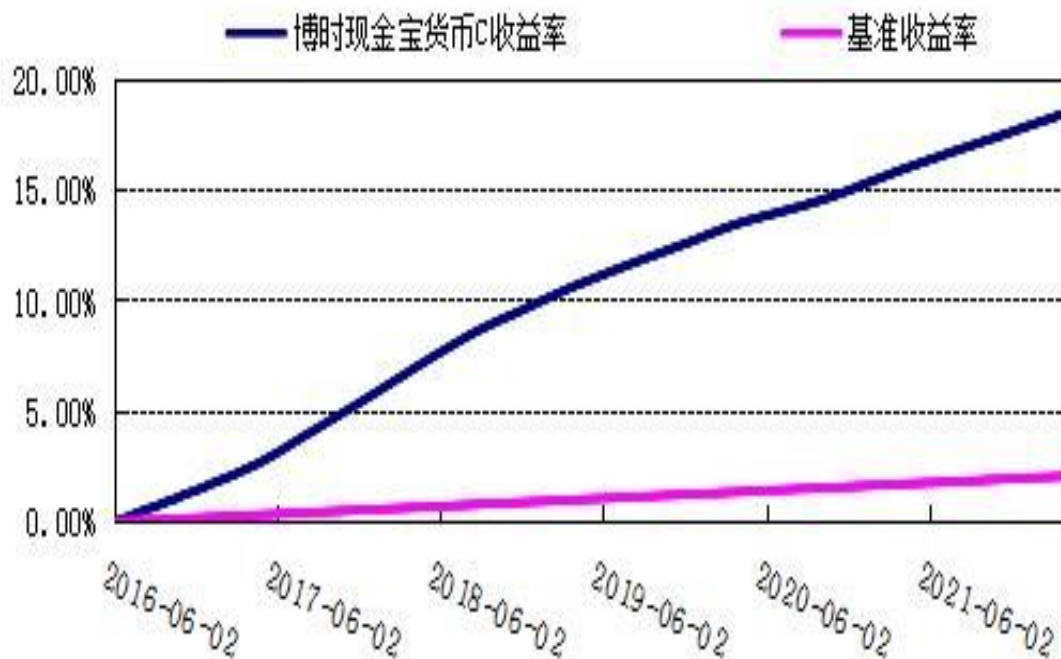
1. 博时现金宝货币A:



2. 博时现金宝货币B:



3. 博时现金宝货币C:



§ 4 管理人报告

4.1 基金经理（或基金经理小组）简介

姓名	职务	任本基金的基金经理期限		证券从业年限	说明
		任职日期	离任日期		
李更	基金经理	2022-03-30	-	7.7	<p>李更先生，硕士。2014 年至 2015 年在华泰资产管理有限公司任交易员。2015 年加入博时基金管理有限公司。历任交易员、基金经理助理。现任博时富添纯债债券型证券投资基金(2022 年 3 月 30 日—至今)、博时季季乐三个月持有期债券型证券投资基金(2022 年 3 月 30 日—至今)、博时现金宝货币市场基金(2022 年 3 月 30 日—至今)的基金经理。</p>
倪玉娟	固定收益投资二部投资总监助理/基金经理	2019-02-25	-	10.6	<p>倪玉娟女士，博士。2011 年至 2014 年在海通证券任固定收益分析师。2014 年加入博时基金管理有限公司。历任高级研究员、高级研究员兼基金经理助理、博时悦楚纯债债券型证券投资基金(2018 年 4 月 9 日-2019 年 6 月 4 日)、博时富丰纯债 3 个月定期开放债券型发起式证券投资基金(2019 年 6 月 26 日-2021 年 2 月 25 日)、博时稳欣 39 个月定期开放债券型证券投资基金(2019 年 11 月 19 日-2021 年 2 月 25 日)、博时富业纯债 3 个月定期开放债券型发起式证券投资基金(2018 年 7 月 16 日-2021 年 8 月 17 日)的基金经理。现任固定收益投资二部投资总监助理兼博时富瑞纯</p>

					债债券型证券投资基金(2018年4月9日—至今)、博时现金宝货币市场基金(2019年2月25日—至今)、博时季季乐三个月持有期债券型证券投资基金(2020年5月27日—至今)、博时恒康一年持有期混合型证券投资基金(2020年12月30日—至今)、博时富添纯债债券型证券投资基金(2021年11月30日—至今)、博时中债3-5年国开行债券指数证券投资基金(2021年11月30日—至今)的基金经理。
--	--	--	--	--	--

注：上述任职日期、离任日期根据本基金管理人对外披露的任免日期填写。证券从业的含义遵从行业协会《证券业从业人员资格管理办法》的相关规定。

4.2 管理人对报告期内本基金运作合规守信情况的说明

在本报告期内，本基金管理人严格遵循了《中华人民共和国证券投资基金法》及其各项实施细则、本基金基金合同和其他相关法律法规的规定，并本着诚实信用、勤勉尽责、取信于市场、取信于社会的原则管理和运用基金资产，为基金持有人谋求最大利益。本报告期内，由于证券市场波动等原因，本基金曾出现个别投资监控指标超标的情况，基金管理人在规定期限内进行了调整，对基金份额持有人利益未造成损害。

4.3 公平交易专项说明

4.3.1 公平交易制度的执行情况

报告期内，本基金管理人严格执行了《证券投资基金管理公司公平交易制度指导意见》和公司制定的公平交易相关制度。

4.3.2 异常交易行为的专项说明

本报告期内，公司旗下所有投资组合参与的交易所公开竞价交易中，同日反向交易成交较少的单边交易量超过该证券当日成交量的 5% 的交易共 6 次，均为指数量化投资组合因投资策略需要和其他组合发生的反向交易。本报告期内，未发现本基金有可能导致不公平交易和利益输送的异常交易。

4.4 报告期内基金投资策略和运作分析

一季度期间需求收缩、供给冲击和预期转弱等三重不利因素对经济增长形成掣肘，2月下旬开始的新冠疫情多地扩散又进一步加剧了经济下行压力。为实现今年 5.5% 左右的经济增长目标，稳增长、稳预期的宽信用政策发力需要货币政策营造宽松的流动性环境来配合。1 月份央行下调 MLF、OMO 等政策工具利率 10bp，春节前、月末和季末等流动性收紧时点及时通过公开市场逆回购持续投放资金熨平波动，一季度流动性整体合理充裕，资金利率中枢保持平稳。1 至 3 月，DR007 利率月度加权平均值分别为 2.10%、2.09%、2.09%，较去年四季度平均值下行约 7bp。去年四季度报告中我们判断春节前和季末时点是流动性平稳环境下的合意配置窗口，该预判得到了验证。投资操作也与当初设想的策略一致，即尽量拉长组合平均剩余期限并保持合适的杠杆。展望二季度，疫情发展将对经济增长形成扰动，经济下行压力进一步加大的概率上升。尽管稳增长政策逐步落地会对冲经济疲弱，但在体现为经济增长数据可见的稳固之前货币政策仍将保持宽松，除公开市场操作和 MLF 投放等常规方式以外，降准甚至下调政策利率也有一定概率发生。组合投资策略将继续强调择时，等待季度内资金收紧时点进行大仓位配置并拉长组合平均剩余期限。

4.5 报告期内基金的业绩表现

报告期内，本基金 A 基金份额净值收益率为 0.5288%，本基金 B 基金份额净值收益率为 0.5883%，本基金 C 基金份额净值收益率为 0.5288%，同期业绩基准收益率为 0.0875%。

4.6 报告期内基金持有人数或基金资产净值预警说明

无。

§ 5 投资组合报告

5.1 报告期末基金资产组合情况

序号	项目	金额(元)	占基金总资产的比例(%)
1	固定收益投资	29,252,885,919.64	41.31
	其中：债券	29,252,885,919.64	41.31
	资产支持证券	-	-
2	买入返售金融资产	16,141,661,466.44	22.79
	其中：买断式回购的	-	-

	买入返售金融资产		
3	银行存款和结算备付金合计	25,122,410,636.11	35.48
4	其他资产	297,118,192.11	0.42
5	合计	70,814,076,214.30	100.00

5.2 报告期债券回购融资情况

序号	项目	占基金资产净值比例（%）	
1	报告期内债券回购融资余额	6.96	
	其中：买断式回购融资	-	
序号	项目	金额	占基金资产净值比例（%）
2	报告期末债券回购融资余额	5,608,287,968.36	8.60
	其中：买断式回购融资	-	-

注：报告期内债券回购融资余额占基金资产净值的比例为报告期内每个交易日融资余额占资产净值比例的简单平均值。

债券正回购的资金余额超过基金资产净值的 20% 的说明

本报告期内本货币市场基金债券正回购的资金余额未超过资产净值的 20%。

5.3 基金投资组合平均剩余期限

5.3.1 投资组合平均剩余期限基本情况

项目	天数
报告期末投资组合平均剩余期限	90
报告期内投资组合平均剩余期限最高值	90
报告期内投资组合平均剩余期限最低值	66

报告期内投资组合平均剩余期限超过 120 天情况说明

本报告期内本货币市场基金投资组合平均剩余期限未超过 120 天。

5.3.2 报告期末投资组合平均剩余期限分布比例

序号	平均剩余期限	各期限资产占基金资产净值的比例（%）	各期限负债占基金资产净值的比例（%）
1	30 天以内	36.10	8.60
	其中：剩余存续期超过 397 天的浮动利率债	-	-
2	30 天（含）—60 天	11.36	-
	其中：剩余存续期超过 397 天的浮动利率债	-	-

3	60 天（含）—90 天	16.52	-
	其中：剩余存续期超过 397 天的浮动利率债	-	-
4	90 天（含）—120 天	10.21	-
	其中：剩余存续期超过 397 天的浮动利率债	-	-
5	120 天（含）—397 天（含）	34.04	-
	其中：剩余存续期超过 397 天的浮动利率债	-	-
合计		108.23	8.60

5.4 报告期内投资组合平均剩余存续期超过 240 天情况说明

本报告期内本货币市场基金投资组合平均剩余存续期未超过 240 天。

5.5 报告期末按债券品种分类的债券投资组合

序号	债券品种	摊余成本（元）	占基金资产净值比例（%）
1	国家债券	1,185,097,939.89	1.82
2	央行票据	-	-
3	金融债券	2,356,328,461.23	3.61
	其中：政策性金融债	2,356,328,461.23	3.61
4	企业债券	-	-
5	企业短期融资券	40,034,598.33	0.06
6	中期票据	-	-
7	同业存单	25,671,424,920.19	39.38
8	其他	-	-
9	合计	29,252,885,919.64	44.88
10	剩余存续期超过 397 天的浮动利率债券	-	-

5.6 报告期末按摊余成本占基金资产净值比例大小排名的前十名债券投资明细

序号	债券代码	债券名称	债券数量（张）	摊余成本（元）	占基金资产净值比例（%）
1	112213045	22 浙商银行 CD045	10,000,000	995,421,593.82	1.53
2	112115208	21 民生银行 CD208	10,000,000	992,124,684.00	1.52
3	112216026	22 上海银行 CD026	10,000,000	991,444,311.89	1.52
4	112220059	22 广发银行 CD059	10,000,000	988,781,548.53	1.52
5	112295597	22 北京农商银行 CD088	7,000,000	696,262,790.18	1.07

5	112295658	22 杭州银行 CD081	7,000,000	696,262,790.18	1.07
7	112294587	22 徽商银行 CD018	7,000,000	692,032,562.12	1.06
8	112294877	22 珠海华润银行 CD040	7,000,000	691,804,432.08	1.06
9	210211	21 国开 11	6,000,000	608,654,468.11	0.93
10	112185319	21 南京银行 CD133	6,000,000	599,076,208.04	0.92

5.7 “影子定价”与“摊余成本法”确定的基金资产净值的偏离

项目	偏离情况
报告期内偏离度的绝对值在 0.25(含)-0.5%间的次数	0 次
报告期内偏离度的最高值	0.0382%
报告期内偏离度的最低值	-0.0002%
报告期内每个交易日偏离度的绝对值的简单平均值	0.0208%

注：上表中“偏离情况”根据报告期内各工作日数据计算。

报告期内负偏离度的绝对值达到0.25%情况说明

本报告期内本货币市场基金负偏离度的绝对值未达到 0.25%。

报告期内正偏离度的绝对值达到 0.5%情况说明

本报告期内本货币市场基金正偏离度的绝对值未达到 0.5%。

5.8 报告期末按摊余成本占基金资产净值比例大小排名的前十名资产支持证券投资明细

本基金本报告期末未持有资产支持证券。

5.9 投资组合报告附注

5.9.1 基金计价方法说明

本基金采用摊余成本法计价，即计价对象以买入成本列示，按实际利率并考虑其买入时的溢价与折价，在其剩余期限内摊销，每日计提收益。本基金采用固定份额净值，基金账面份额净值始终保持 1.00 元。

5.9.2 基金投资前十名证券的发行主体被监管部门立案调查或编制日前一年内受到公开谴责、处罚的投资决策程序说明

本基金投资的前十名证券的发行主体中，浙商银行股份有限公司在报告编制前一年受到中国银行保险监督管理委员会、中国人民银行、中国银行保险监督管理委员会浙江监管局、中国银行保险监督管理委员会宁波监管局、中国银行保险监督管理委员会衢州监管分局的处罚。中国民生银行股份有限公司

有限公司在报告编制前一年受到中国银行保险监督管理委员会、中国人民银行拉萨中心支行的处罚。上海银行股份有限公司在报告编制前一年受到中国银行保险监督管理委员会上海监管局的处罚。广发银行股份有限公司在报告编制前一年受到中国银行保险监督管理委员会、中国银行保险监督管理委员会泉州监管分局、中国人民银行大连市中心支行的处罚。杭州银行股份有限公司在报告编制前一年受到中国银行保险监督管理委员会深圳监管局、中国银行保险监督管理委员会浙江监管局的处罚。徽商银行股份有限公司在报告编制前一年受到中国银行保险监督管理委员会安徽监管局的处罚。珠海华润银行股份有限公司在报告编制前一年受到中国银行保险监督管理委员会珠海监管分局的处罚。国家开发银行在报告编制前一年受到中国银行保险监督管理委员会、中国人民银行南宁中心支行的处罚。南京银行股份有限公司在报告编制前一年受到中国银行保险监督管理委员会江苏监管局的处罚。本基金对上述证券的投资决策程序符合相关法规及公司制度的要求。

除上述主体外，基金管理人未发现本基金投资的前十名证券发行主体出现本期被监管部门立案调查，或在报告编制日前一年受到公开谴责、处罚的情形。

5.9.3 其他资产构成

序号	名称	金额(元)
1	存出保证金	-
2	应收证券清算款	197,622,198.91
3	应收利息	-
4	应收申购款	99,495,993.20
5	其他应收款	-
6	待摊费用	-
7	其他	-
8	合计	297,118,192.11

5.9.4 投资组合报告附注的其他文字描述部分

由于四舍五入的原因，分项之和与合计项之间可能存在尾差。

§ 6 开放式基金份额变动

单位：份

项目	博时现金宝货币 A	博时现金宝货币 B	博时现金宝货币 C
本报告期期初基金份额总额	6,456,937,723.31	39,078,523,490.92	2,607,632,142.58
报告期期间基金总申购份额	4,363,797,152.80	35,450,136,437.86	1,455,700,907.04
报告期期间基金总赎回份额	4,456,380,247.84	18,163,249,769.94	1,606,433,140.80
报告期期末基金份额总额	6,364,354,628.27	56,365,410,158.84	2,456,899,908.82

§ 7 基金管理人运用固有资金投资本基金交易明细

序号	交易方式	交易日期	交易份额（份）	交易金额（元）	适用费率
1	申赎	2022-03-04	250,000,000.00	250,000,000.00	-
合计			250,000,000.00	250,000,000.00	

§8 影响投资者决策的其他重要信息

8.1 报告期内单一投资者持有基金份额比例达到或超过 20%的情况

无。

8.2 影响投资者决策的其他重要信息

博时基金管理有限公司是中国内地首批成立的五家基金管理公司之一。“为国民创造财富”是博时的使命。博时的投资理念是“做投资价值的发现者”。截至 2022 年 3 月 31 日，博时基金公司共管理 322 只公募基金，并受全国社会保障基金理事会委托管理部分社保基金，以及多个企业年金、职业年金及特定专户，管理资产总规模逾 15830 亿元人民币，剔除货币基金后，博时基金公募资产管理总规模 5144 亿元人民币，累计分红逾 1627 亿元人民币，是目前我国资产管理规模最大的基金公司之一。

§ 9 备查文件目录

9.1 备查文件目录

- 9.1.1 中国证券监督管理委员会批准博时现金宝货币市场基金设立的文件
- 9.1.2 《博时现金宝货币市场基金基金合同》
- 9.1.3 《博时现金宝货币市场基金托管协议》
- 9.1.4 基金管理人业务资格批件、营业执照和公司章程
- 9.1.5 博时现金宝货币市场基金各年度审计报告正本
- 9.1.6 报告期内博时现金宝货币市场基金在指定报刊上各项公告的原稿

9.2 存放地点

基金管理人、基金托管人处

9.3 查阅方式

投资者可在营业时间免费查阅，也可按工本费购买复印件

投资者对本报告书如有疑问，可咨询本基金管理人博时基金管理有限公司

博时一线通：95105568（免长途话费）

博时基金管理有限公司
二〇二二年四月二十二日