



杰美特  
JAME TECHNOLOGY

股票代码  
300868

# 夯基蓄力 直面挑战

## 2021年年度业绩说明会

2022.5.25

深圳市杰美特科技股份有限公司



# 年报概要

行业形势

经营情况

发展规划

风险与防范措施

# 01

## PART ONE

### 年报概要

Summary of annual report

# CONTENTS

71,499.38  
万元

## 营业收入

71,499.38万元  
同比下降16.35%

01

2,642.02  
万元

## 净利润

2,642.02万元  
同比下降75.16%

02

24,863.70  
万元

## 自有品牌

收入24,863.70万元  
同比下降14.61%

03

190,239.03  
万元

## 流动资产

190,239.03万元  
同比上升1.08%

04

4,104.16  
万元

## 研发投入

4,104.16万元  
近3年累计研发投入  
10,544.90万元

05

4,864.00  
万元

## 利润分配

近3年累计现金分红  
4,864.00万元

06

年报概要

行业形势

经营情况

发展规划

风险与防范措施

02

PART TWO

行业形势

Industry trends

CONTENTS

## 行业空间

### 01

根据市场研究机构IDC发布的报告显示，2021年全球智能手机市场出货量达到13.38亿部，同比增长3.4%；全球平板电脑出货量达到1.68亿台，同比增长2.9%。移动智能终端的应用与人们日常生活的联系愈加紧密，消费者对于大屏终端在娱乐、教育和办公等场景的使用习惯逐渐养成，使用频次明显提高，移动智能终端的重要性显著提升。

### 02

目前，我国仍是全球智能手机最大的消费国和重要的生产国，未来空间依旧很大。随着5G时代的推进，智能手机、智能手表等各类智能终端产品的市场需求将持续扩大。相应地，与智能终端产品密切相关的配件产品的市场需求仍将稳定增长。




下游行业市场格局发生重大变化；存量市场，行业巨头竞争加剧。

2020年				2021年				
排序	品牌	出货量 (百万)	市场份额	排序	品牌	出货量 (百万)	市场份额	同比增幅
1	三星	256.3	19.10%	1	三星	271.5	20.30%	5.90%
2	苹果	204.4	15.30%	2	苹果	236.2	17.60%	15.60%
3	华为	187.9	14.00%	3	小米	190.2	14.20%	28.30%
4	小米	148.3	11.10%	4	VIVO	134.2	10.00%	24.40%
5	VIVO	107.9	8.10%	5	OPPO	134.1	10.00%	27.80%
6	OPPO	104.9	7.80%	6	Realme	58.1	4.30%	48.60%
7	Realme	39.1	2.90%	7	Motorola	48	3.60%	44.10%
8	Motorola	33.3	2.50%	8	Honor	39.8	3.00%	—
9	Tecno	23.2	1.70%	9	华为	35	2.60%	—
10	Honor	—	—	10	Tecno	30.6	2.30%	31.90%
11	其他	189.7	14.20%	11	其他	161.1	12.00%	-15.10%
		1,294.70			合计	1,338.80		3.40%

注1：表中数据来源为市场调查机构Omdia发布的2021年全球智能手机出货量统计报告

注2：2020年华为数据包含荣耀

01



## 以保护类配件为代表的移动智能终端配件仍是未来主要发展方向之一

随着智能手机逐步进入存量竞争时代及5G, AI人工智能时代的到来, 各终端厂商将竭尽所能激发用户换机需求, 持续的换机需求将推动保护类配件行业的长期稳定发展。

02



## 下游市场集中度将逐步提高, 优势企业将占据有利位置


随着终端产品增长趋于稳定, 保护类配件企业之间的差异化竞争将愈发激烈, 发展方式将从粗放型的增量扩张向精细化的品牌运营转变, 行业发展将日趋成熟, 市场集中度逐步提高。

03



## 技术革新、消费升级持续推动行业发展

- ①产品设计更加新颖、功能丰富化、产品设计朝着时尚化、个性化发展;
- ②市场竞争逐渐品牌化, 高端化。例如: Apple、Katespade的手机壳等。



年报概要

行业形势

经营情况

发展规划

风险与防范措施

03

PART THREE

经营情况

Operation

CONTENTS



# 经营情况-营业收入/净利润

Operation

杰美特  
JAME TECHNOLOGY  
股票代码  
300868

经营性回款82,382.86万元

全年签订合同/订单累计83,871.87万元

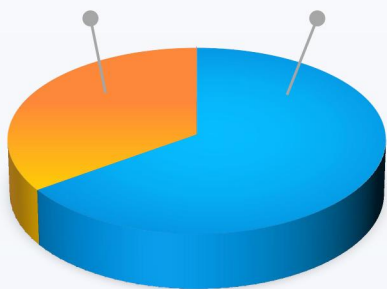
2021年实现营业收入71,499.38万元

2021年实现净利润2,642.02万元

## 业务类型

自有品牌业务  
24,863.7万元

ODM/OEM业务  
46,635.68万元

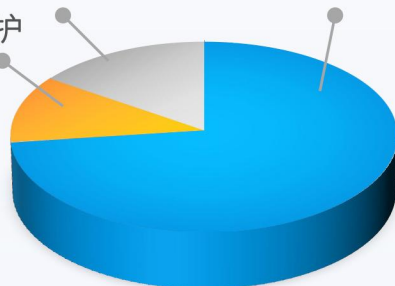


## 产品类型

其他产品  
10,997.51万元

智能手机保护类产品  
52,184.27万元

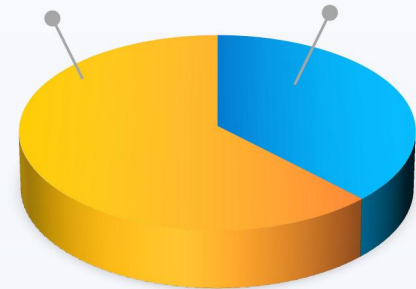
平板电脑保护类产品  
8,317.6万元



## 销售地区

国外销售  
44,594.34万元

国内销售  
26,905.04万元



# 经营情况-其他重要财务数据

Operation

杰美特 JAME TECHNOLOGY 股票代码 300868

## 流动资产

增减变动1.08%

188,201.95万元

2020

190,239.03万元

2021

## 应收账款周转率

增减变动-0.51%

3.14%

2020

2.63%

2021

## 资产总额

增减变动8.02%

211,210.00万元

2020

228,141.69万元

2021

## 存货周转率

增减变动-0.49%

6.1%

2020

5.61%

2021

## 流动负债

增减变动65.20%

24,243.19万元

2020

40,050.90万元

2021

## 资产负债率

增减变动-0.20%

14.69%

2020

14.49%

2021

## 负债总额

增减变动-39.62%

51,402.65万元

2020

31,035.83万元

2021

## 每股收益

增减变动-79.30%

0.9972

2020

0.2064

2021

# 经营情况-公司研发团队及成果

Operation

杰美特 JAME TECHNOLOGY 股票代码 300868

## 投入研发费用

3228.61万元

2020

4,104.16万元

2021

## 研发人员

183人

2020

236人

2021






## 新增专利

66件

2020

41件

2021



## 规范治理 追求卓越

**3**次  
股东大会

**9**次  
董事会

**32**项  
董事会议案

**7**次  
监事会

**20**项  
监事会议案

**117**份  
2021年披露公告117份，在信息披露上做到了及时、真实、保密、准确、完整。

**B**级  
2020年度信息披露评级为B（新上市公司的最高级别）。

**0**次  
2021年没有因信息披露方面违规而受到处罚。

**102**次  
2021年度共接听投资者电话102次。

**100%**  
互动易平台和投资者互动113次，回复投资者问题113个，投资者问题的回复率为100%。

**2**次  
公司报告期内接待调研、沟通、采访2次。

## 价值经营 创新发展

三年累计研发投入 **10,544.90万元**，累计取得专利 **122** 件，其中实用专利 **61** 件，外观专利 **57** 件，发明专利 **4** 件。

## 心系公益 回馈社会

2021年，公司共计开展义工服务时数约 **360** 小时，向社会捐赠金额达 **61.70万元**。2019-2021年公司累计纳税 **13,673.91** 万元，为经济和社会发展作出重要贡献。

## 绿色生产 安全经营

100%  
危险废弃物安全转移

0次  
重大环境事故



通过ISCC Plus Certificate认证  
(国际可持续发展与碳认证)



全面引入欧盟RoHS指令  
建立公司RoHS保障体系



通过了ISO 14001:2015环境  
管理体系认证





## 杰美特大厦建设进度

截止2021年12月31日，杰美特大厦已经全面完成建设，总投入：20,091.52万元，层高87.75米、占地面积4,555.27平方米、建筑面积39,040.66平方米。

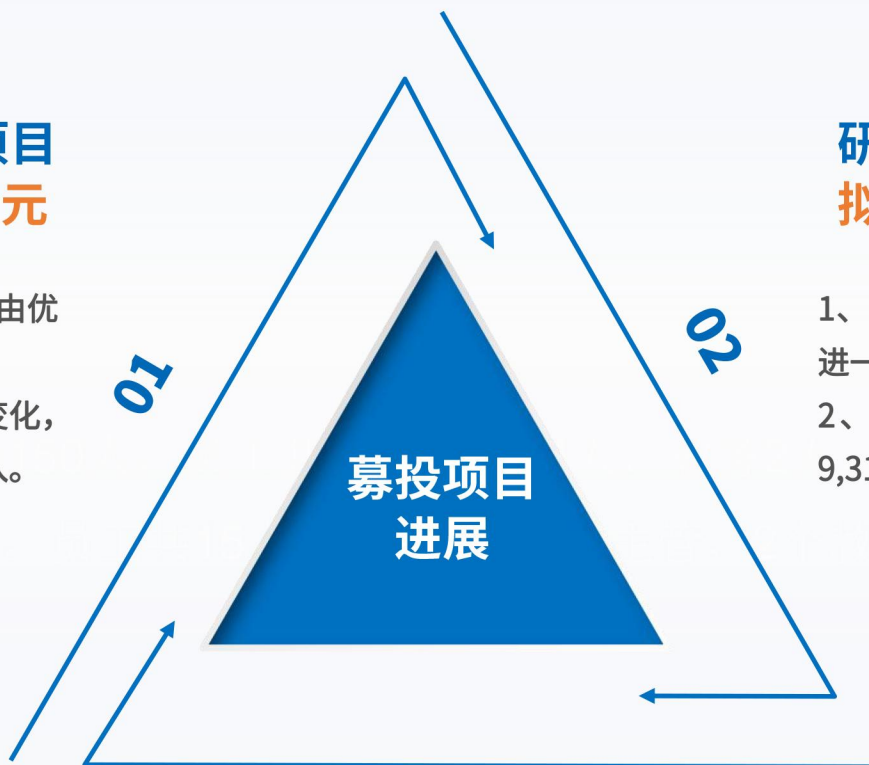
目前正全力筹备验收资料，竣工决算审计工作开展中，预计2022年完成竣工验收。

## 移动智能终端配件产能扩充项目 拟投入总金额：66,237.03万元

- 1、项目建设完成全部达产后，预计年产值将由优化前的3.96亿元提升至5.55亿元。
- 2、截至2021年12月31日，因东莞地区政策变化，公司暂未取得建设用地，该募投项目尚未投入。

## 研发中心建设项目 拟投入总金额：10,112.28万元

- 1、项目建成完成后，公司的研发能力将大幅增强，进一步提升公司对客户需求的响应速度。
- 2、截至2021年12月31日，该募投项目已投入9,310.06万元，投入进度92.06%。



03

## 品牌建设及营销网络升级项目 拟投入总金额：13,531.56万元

- 1、项目建设完成后，公司自有品牌影响力将有所提升，销售网络进一步拓宽、从而获取品牌溢价。
- 2、截至2021年12月31日，该募投项目已投入4,312.26万元，投入进度34.16%。

## 下游格局变化，核心客户业绩受到影响

公司第一大客户智能终端出货量较去年下降1.52亿台，公司对其销售额较上年下降1.63亿元



## 上游原材料价格上涨

2021年，TPU、PC、包材等核心原材料价格均上涨。



## 物流成本上涨

2021年，受疫情影响，国际物流成本上涨。  
40尺货柜单价：  
3,500.00美金→16,000.00美金左右



## 汇率变动的影响

2021年公司汇兑损失700.26万元



后疫情时代  
充满挑战



构筑长期价值  
加大战略投入

## 强化技术沉淀

2021年，研发中心建设投入共计10,138.02万元



## 打造民族品牌

2021年，自有品牌投入共计 9,420.19万元





年报概要

行业形势

经营情况

发展规划

风险与防范措施




04

PART FOUR

发展规划

Development Plan

CONTENTS



## 打造数字工厂，实现智能制造

· 为什么是智能制造？

必经之路

· 杰美特的智能制造之路？

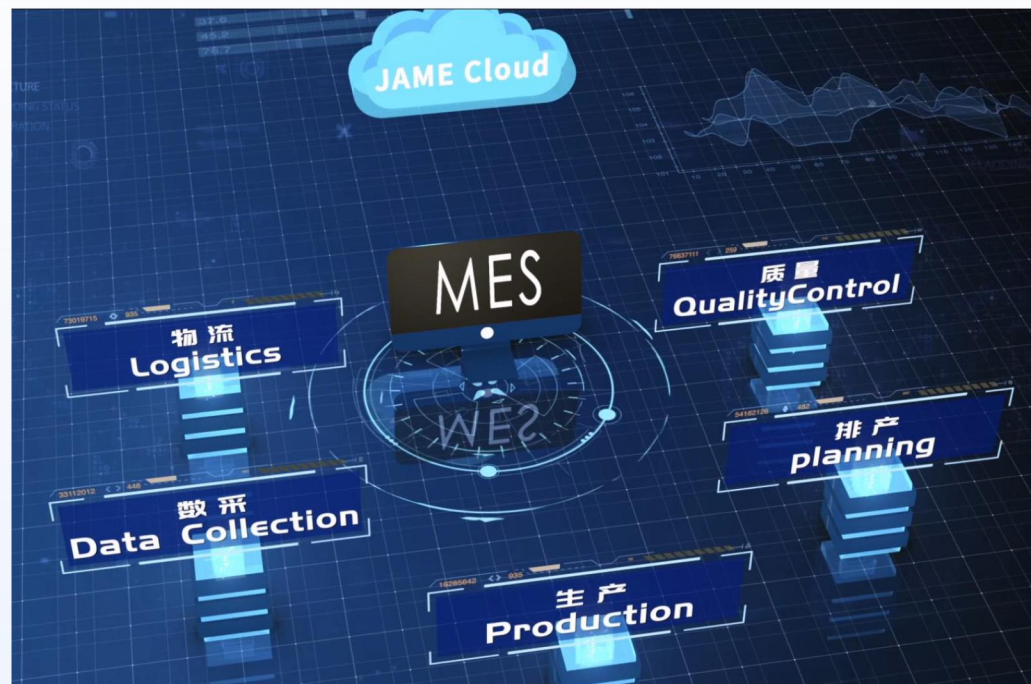
思考、探索、试点、全面落地

· 杰美特智能制造的未来？

核心竞争力

## 加速信息化升级，实现数字化管理

组建“信息化升级”专项小组，对各个业务板块的核心流程进行系统梳理，结合公司现阶段信息化建设的实际情况，制定公司全业务流程的系统化落地方案。



## 逐步建立科学的人才战略发展体系及有效的激励政策。

公司将进一步发挥人力资源体系在公司经营中“赋能、链接、激活”的核心功能，逐步建立科学的人才战略发展体系，为公司发展提供人才保障。

### 加快升级“精益生产”

在“精益生产”板块，计划引入MOM管理平台，推动精益生产能力的全面提升；定制化专业的OA系统，实现集团统一组织管理和汇报线管理，形成端到端业务闭环，提升公司内部管理与移动办公协同效率，实现管理的精细化。



### 组织与文化

结合公司的战略规划与实际业务现状，以智能制造和精益化生产为基础，优化组织结构。以企业愿景与使命为导向，持续推进文化深化，增强团队凝聚力，提升组织效率。



坚持以客户为中心，以大客户为核心的战略







开拓渠道，结合线上与线下销售，  
建立完整的营销网络



探索新材料与环保材料的应用，  
引领国内环保手机壳概念

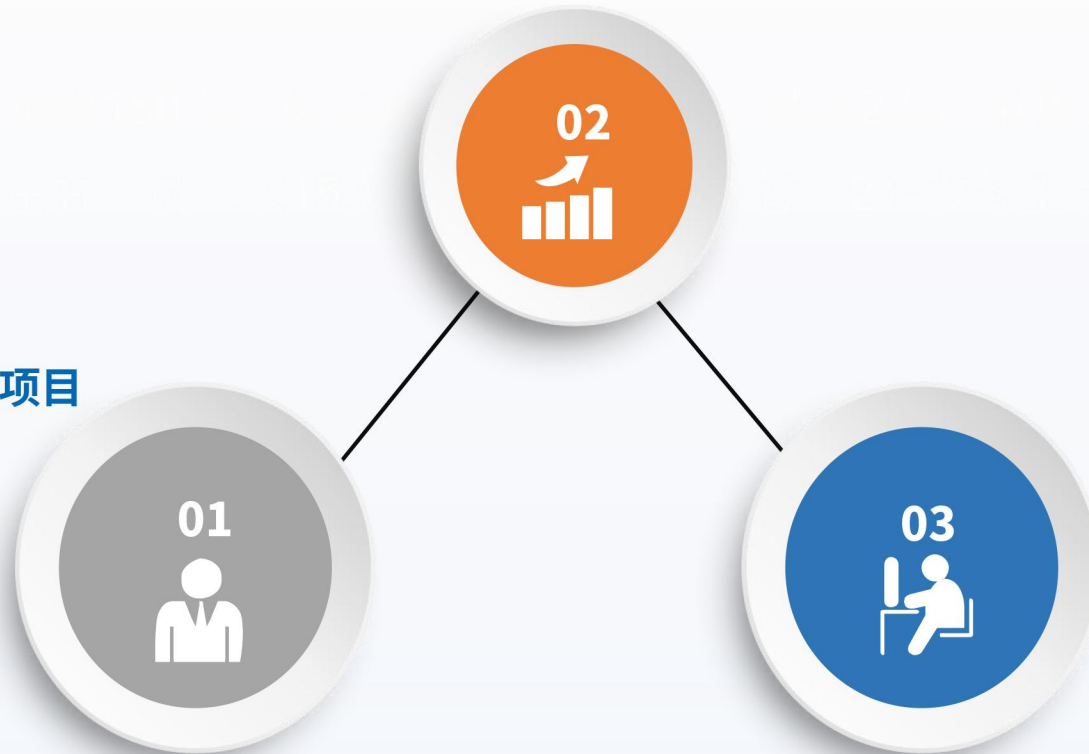


以防摔技术为基础，加强产品设计创  
新，拓展产品类型

## 品牌建设及营销网络升级项目

### 打造细分行业领导者品牌

持续推进品牌建设及营销网络升级，加强国内品牌运营团队建设，优化国内品牌设计理念。  
深耕新媒体的推广，设置产品组合与营销方案，增加客户粘性。



## 移动智能终端配件产能扩充项目

### 建设下一代数字化智能工厂

2022年，公司将积极推进该募投项目建设，加强与政府部门沟通，落实产业用地。

## 研发中心建设项目

### 进一步升级集团研发实力

2022年，研发中心将完成建设，交付使用，重点攻克智能制造配套工艺工序优化、新材料应用、新产品领域等方向的技术难题。



年报概要

行业形势

经营情况

发展规划

风险与防范措施

05

PART FIVE

风险与防范措施

Risks and preventive measures

CONTENTS

## 外部市场环境变化所带来的风险。

受全球芯片市场供给和国际政治形势和的影响，行业下游的市场竞争格局或发生持续变化，未来公司重要客户可能持续受到影响，导致ODM/OEM 业务销售额下降，影响公司 2022年业绩。

防范措施：推动客户结构优化，在维系原有市场和客户的基础上不断加强新市场和新客户的开拓力度。

### 原材料价格波动风险。

如果原材料价格产生重大波动，将会对公司的营业成本构成影响。

防范措施：公司将不断完善供应商管理体系，通过提升采购计划管理能力，加强供应商资源的配置，提高供应商管理的能力。



### 汇率波动风险。

随着国际形势的不断变化，人民币汇率波动短期内可能加剧。公司出口业务主要采用美元结算，因此人民币汇率波动在一定程度上会对公司的经营业绩造成影响。

防范措施：公司将持续加强对汇率波动的分析和研究，通过开展外汇套期保值等业务，以降低汇率波动可能带来的不利影响。



杰美特  
JAME TECHNOLOGY

股票代码  
300868

夯基蓄力  
直面挑战



杰美特  
JAME TECHNOLOGY

股票代码  
300868

# 2021年年度业绩说明会 互动交流环节

2022.5.25

深圳市杰美特科技股份有限公司

