

广发期货期胜一期资产管理计划

2022年第一季度报告



资产管理计划管理人：广发期货有限公司

资产管理计划托管人：招商证券股份有限公司

报告期：2022年01月01日至2022年03月31日

1、资产管理计划产品概况

1.1 产品基本情况

项目	信息
产品名称	广发期货期胜一期资产管理计划
产品编号	SCT113
产品管理人	广发期货有限公司
产品托管人	招商证券股份有限公司
产品推广机构	广发期货有限公司（直销机构）、 深圳市前海排排网基金销售有限责任公司（2020年06月02日新增代销机构）、上海天天基金销售有限公司（2020年07月27日新增代销机构）
投资顾问（如有）	-
产品运作方式	主动管理、开放式运作
产品成立日期	2018-04-11
产品到期日期	2028-04-10
报告期末产品份额总额(份)	390,754,444.51
投资目标	通过采用权益类多头策略、量化对冲策略、商品CTA策略、套利策略、利率策略、信用策略等多策略复合，力争为投资人获取稳定、优良的投资收益
投资策略	<p>1、资产配置策略</p> <p>本计划管理人在对中国宏观经济情况及市场阶段走势把握的基础上，通过对宏观经济运行、行业景气变化、宏观经济政策及证券市场走势的前瞻性研究，进行战略性资产配置及战术性资产配置，选择适当的标的及相应策略进行投资。</p> <p>2、Alpha量化选股策略</p> <p>本产品根据现代投资组合理论，把股票的收益分解成市场、行业及个股三部分，利用统计模型进行分析，充分挖掘超额收益源，并结合市场微观结构中的流动性和私有信息对股价的影响，有效地观察微观市场交易者的真实意图及对股价造成的影响建立量化选股模型，筛选出后市强势股票组合。</p> <p>3、商品多品种趋势追踪</p> <p>采用国际上成熟的日内和日间趋势追踪算法，追踪国内期货市场上活跃品种的中长线及日内趋势，通过低相关性品种组合来获取高收益风险比的趋势性机会，同时利</p>

	<p>用经典的风险控制系统,以期在风险可控的基础上实现收益。</p> <p>4、股票日内策略 本产品 在股票组合基础上引入高成功率的股票日内回转交易,在不影响其他策略交易的前提下,充分提高底仓股票和闲置资金利用率,以达到增强产品收益的目的。</p> <p>5、股指日内趋势 通过多种形态识别算法,利用计算机自动实时抓取多周期、胜率高、经典的形态来获取股指日内波动趋势,同时辅以严格的资金管理系统,多策略多周期抓取股指日内波动趋势。</p> <p>6、债券投资策略 首先综合考量股票组合及股指期货套期保值对资金的需求,对闲置资金投资债券做出规划,包括债券组合的规模、投资期限、期间的流动性安排等。然后在这些约束条件下,综合运用估值策略、久期管理策略、利率预期策略等多种方法,结合债券的流动性、信用风险分析等多种因素,对个券进行积极的管理。</p> <p>7、股指对冲策略 根据数量化模型动态判断股票/债券市场的风险程度和收益特征进行动态对冲操作,在风险可控的前提下,利用股指期货进行对冲,以管理投资组合的系统性风险,改善组合的风险收益特性。</p> <p>8、其他策略 除上述策略之外,管理人还将根据策略的研发成熟度,引入并使用包括但不限于以下数量化投资策略:量化期权策略、ETF套利策略、统计套利策略、事件驱动策略、反转策略、平衡策略等等。管理人将利用这些量化策略及模型,管理本计划委托资产,在严格控制风险的前提下,力争实现投资收益</p>
业绩比较基准(如有)	-
风险收益特征	根据资产管理人评定,本计划风险等级为【R3】级,适合专业投资者及风险承受能力为【C3、C4、C5】的普通投资者
报告是否经托管机构复核	是

1.2 产品管理人和托管人

项目	产品管理人	产品托管人
名称	广发期货有限公司	招商证券股份有限公司
信息披露 负责人	姓名	吕荧君
	联系电话	020-87586531
	电子邮箱	lvyingjun@gf.com.cn
传真	-	-
注册地址	广东省广州市黄埔区峻弦街12号1002房	深圳市福田区福田街道福华一路111号
办公地址	广州市天河区天河北路183-187号大都会广场41楼	深圳市福田区福田街道福华一路111号
邮政编码	510000	518000
法定代表人	罗满生	霍达

1.3 信息披露方式

资产管理人向资产委托人提供的报告，将严格按照《管理规则》及其他有关规定通过以下至少一种方式进行。资产委托人信息查询将通过以下至少一种方式进行：

(一) 网站

资产管理人网站：<http://www.gfqh.com.cn/>

(二) 传真、电子邮件、电话、短信、特快专递

如资产委托人留有传真号、电子邮箱、手机等联系方式的，资产管理人也可通过传真、电子邮件、电话、短信、特快专递等方式将报告信息通知资产委托人。

投资者对本报告如有疑问，可咨询本计划管理人。

咨询电话：020-87586531

公司地址：广州市天河区天河北路183-187号大都会广场41楼

(三) 投资者可通过深圳市前海排排网基金销售有限责任公司、上海天天基金销售有限公司办理本计划的参与、退出等相关业务，具体业务流程、办理时间和办理方式以代销机构的规定为准。

1.4 其他相关资料

项目	名称	办公地址
会计师事务所	-	-
注册登记机构	广发证券股份有限公司	广东省广州市天河区马场路26号广发证券大厦
外包机构	广发证券股份有限公司	广东省广州市天河区马场路26号广发证券大厦

2、主要财务指标和产品净值表现

2.1 产品净值表现

阶段	净值增长率 (%)	净值增长率标准差 (%)	业绩比较基准收益率 (%)	业绩比较基准收益率标准差 (%)
当季	-3.24	-	-	-
自产品合同生效起至今	94.86	-	-	-

注：净值增长率=(期末累计净值-期初累计净值) / 期初累计净值*100%

当季净值增长率=(本季度末累计净值-上季度末累计净值) / 上季度末累计净值*100%

2.2 主要财务指标

金额单位：元

项目	2022-01-01至2022-03-31
本期已实现收益	-7,018,383.42
本期利润	-27,223,194.45
期末产品总资产	431,889,100.54
期末产品总负债	845,602.33
期末产品资产净值	431,043,498.21
期末产品份额净值	1.1031
期末产品累计净值	1.9486

2.3 产品的利润分配情况

该资产管理计划在本报告期间未进行过收益分配。

本资产管理计划前期于2019年9月进行过第一次收益分配。分红时，分红前的单位净值是1.2385，累计净值是1.2385，每份额分红金额是0.10元，前期已向投资者披露《关于广发期货期胜一期资产管理计划第一次分红公告》。

本资产管理计划前期于2020年05月26日通过产品公告的方式变更资产管理计划合同，约定本计划收益分配方式分两种：现金分红或红利再投资。本计划默认的收益分配方式为红利再投资，委托人如需变更收益分配方式，应提前向销售机构提出申请。

本资产管理计划前期于2020年05月进行了第二次收益分配，以2020年05月28日为分红基准日，2020年06月02日为分红转投确认日进行收益分配，具体详见前期已向投资者披露的《关于广发期货期胜一期资产管理计划第二次分红公告》。

本资产管理计划前期于2020年11月进行了第三次收益分配，以2020年11月24日为分红基准日，2020年11月27日为分红转投确认日进行收益分配，具体详见前期已向投资者披露的《关于广发期货期胜一期资产管理计划第三次分红公告》。

本资产管理计划前期于2021年05月进行了第四次收益分配，以2021年05月24日为分红基准日，2021年05月27日为分红转投确认日进行收益分配，具体详见前期已向投资者披露的《关于广发期货期胜一期资产管理计划第四次分红公告》。

截至本报告期末即2022年03月31日，该产品单位净值为1.1031，累计净值是1.9486。

3、产品份额变动情况

单位：万份/万元

报告期期初产品份额总额	41,698.541407
报告期期间产品总申购份额	1,912.640579
减：报告期期间产品总赎回份额	4,535.737535
报告期期间产品拆分变动份额（份额减少以“-”填列）	0.000000
报告期期末产品份额总额	39,075.444451

4、期末产品资产投资组合情况

金额单位：元

项目		金额
现金类资产	银行存款	7162.60
境内未上市、未挂牌公司股权投资	股权投资	0.00
	其中：优先股	0.00
	其他股权类投资	0.00
上市公司定向增发投资	上市公司定向增发股票投资	0.00
新三板投资	新三板挂牌企业投资	0.00
境内证券投资规模	结算备付金	234630855.03
	存出保证金	49730621.96

	股票投资	88649599.75
	债券投资	9692957.28
	其中：银行间市场债券	0.00
	其中：利率债	0.00
	其中：信用债	9692957.28
	资产支持证券	0.00
	基金投资（公募基金）	49169737.78
	其中：货币基金	45367116.18
	期货及衍生品交易保证金	49730621.96
	买入返售金融资产	0.00
	其他证券类标的	0.00
资管计划投资	商业银行理财产品投资	0.00
	信托计划投资	0.00
	基金公司及其子公司资产管理计划投资	0.00
	保险资产管理计划投资	0.00
	证券公司及其子公司资产管理计划投资	0.00
	期货公司及其子公司资产管理计划投资	0.00
	私募基金产品投资	0.00
	未在协会备案的合伙企业份额	0.00
另类投资	另类投资	0.00
境内债权类投资	银行委托贷款规模	0.00
	信托贷款	0.00
	应收账款投资	0.00
	各类受（收）益权投资	0.00
	票据（承兑汇票等）投资	0.00
	其他债权投资	0.00
境外投资	境外投资	0.00
其他资产	其他资产	证券清算款：96.14 场内期权：8070.00
产品负债情况	债券回购总额	0.00
	融资、融券总额	0.00
	其中：融券总额	0.00
	银行借款总额	0.00
	其他融资总额	0.00

备注：具体投资运作分析，详见附件《广发期货期胜一期资产管理计划季报》

5、管理人说明的其他情况

5.1 产品管理人简介

广发期货有限公司成立于1993年3月，是国内成立较早、在工商管理机关注册的大型专业期货公司之一，现公司注册资本为19亿人民币，是广发证券股份有限公司的全资子公司。公司总部位于广州，分别在北京、上海、广州、深圳、大连、郑州、青岛、西安、武汉、南京、佛山、珠海、中山、江门、肇庆、东莞、汕头、南宁、昆明、成都、厦门、福州、宁波、杭州、吉林等地设有分支机构。2006年5月公司在香港设立全资子公司广发期货（香港）有限公司。2013年，公司通过广发期货（香港）有限公司收购法国外贸银行旗下Natixis Commodity Markets Limited 100%股权并更名为广发金融交易（英国）有限公司（GF Financial Markets (UK) Limited），该公司是伦敦金属交易所首家中资圈内一级会员，也是伦敦证券交易所首批中资会员之一，且该公司于2016年4月获得证监会批准的“人民币合格境外投资者（RQFII）”资格。2013年4月公司在上海设立全资商贸子公司。广发期货已形成立足珠三角地区，覆盖全国各主要城市，并通过香港和伦敦辐射全球衍生品市场的业务网络。公司的经营范围为商品期货经纪、金融期货经纪、期货投资咨询、资产管理、基金销售。香港子公司及英国子公司可代理香港地区及境外的商品期货和指数、外汇、利率等全品种金融衍生品业务。商贸子公司业务范围包括仓单服务、基差贸易、场外衍生品业务及其他与风险管理服务相关的业务。

5.2 投资经理简介

本计划投资经理为陈军、程建新。

陈军，工学硕士，经济师，主要负责CTA系统化交易策略和股票ALPHA对冲策略的研究和交易工作。具备多年IT和金融的复合背景，曾任职于国内一流的IT设备企业，历任南华期货深圳创新产品研究部量化投资研究员、广发期货发展研究中心量化投资研究员、在股票和期货等金融衍生品领域具有丰富的投资经验，善于把国内外成熟的投资模型在国内金融衍生品市场进行量化实践，参与广发证券量化对冲1期的产品运作、主持广发期明君享CTA产品运作，具有丰富的投资实战和风险控制经验。

程建新先生，投资经理，无兼职情况，具备基金从业资格，最近三年未被监管机构采取重大行政监管措施、行政处罚。厦门大学硕士，6年基本面投研经验，曾任广发期

货首席研究员，中粮期货研究副总监。专注基本面研究，深入产业链上下游，构建供需平衡表，善于发现和把握市场结构性矛盾，擅长套利对冲操作。

5.3 投资经理变更事项说明

报告期期间，本资产管理计划发生过投资经理变更事项。截至报告期末，本资产管理计划投资经理为陈军、程建新。原资产管理计划投资经理为陈军，后于 2018 年 8 月 20 日变更产品投资经理为陈军、赵亮、夏才俊；于 2018 年 11 月 13 日变更产品投资经理为陈军、赵亮；于 2021 年 02 月 10 日变更产品投资经理为陈军、程建新。

5.4 产品达到预警止损线说明

截至报告期末，本资产管理计划无发生达到预警线、止损线的情况。

5.5 管理人及其关联方参与资产管理计划说明

本资产管理计划报告期内存在管理人及其关联方参与资产管理计划的情况。

截至报告期末，管理人：广发期货有限公司参与本资产管理计划持有份额为 34,901,636.05 份，占比 8.93%；管理人附属机构：广发商贸有限公司参与本资产管理计划持有份额为 25,312,570.54 份，占比 6.48%；管理人董事、高管、从业人员及其配偶参与本资产管理计划持有份额合计为 15,665,875.93 份，占比 4.01%；管理人控股股东广发证券股份有限公司参与本资产管理计划持有份额为 17,265,193.37 份，占比 4.42%；管理人控股股东一名高级管理人员参与本资产管理计划持有份额为 1,293,266.73 份，占比 0.33%；管理人关联方设立的资产管理计划参与本资产管理计划持有份额为 25,862,240.31 份，占比 6.62%。

6、产品各项费用及税收

6.1 各项费用计提方法、计提标准和支付方式

费用	计提方式	计提基准	支付方式
管理费	管理费按前一日计划财产净值的【0.6】%年费率计提。管理费的计算方法如下： $H = E \times 【0.6】\% \div 365$ H 为每日应计提的管理费	-	本计划的管理费自计划成立日起，每日计提，按季支付。由资产管理人向资产托管人发送管理费划款指令，资产托管人复核后于下自然季度初十个工

	E 为前一日的计划财产净值		作日之内，从资产管理计划财产中将上自然季度的管理费一次性支付给资产管理人。最后一期管理费于本计划终止后 10 个工作日内，从资产管理计划财产中一次性支付给管理人。届时若委托财产现金形式不足以支付的，则顺延至下一个工作日支付，以此类推。
托管费	<p>托管费按前一日计划财产净值的【0.08】%年费率计提。托管费的计算方法如下：</p> $H = E \times 【0.08】\% \div 365$ <p>H 为每日应计提的托管费 E 为前一日的计划财产净值</p>	-	<p>本计划的托管费自计划成立日起，每日计提，按季支付。由资产管理人向资产托管人发送托管费划款指令，资产托管人复核后于下自然季度初十个工作日之内，从资产管理计划财产中将上自然季度的托管费一次性支付给资产托管人。最后一期托管费于本计划终止后 10 个工作日内，从资产管理计划财产中一次性支付给托管人。届时若委托财产现金形式不足以支付的，则顺延至下一个工作日支付，以此类推。</p>
运营服务费	<p>运营服务费按前一日计划财产净值的【0.02】%年费率计提。运营服务费的计算方法如下：</p> $H = E \times 【0.02】\% \div 365$ <p>H 为每日应计提的运营服务费 E 为前一日的计划财产净值</p>	-	<p>本计划的运营服务费自计划成立日起，每日计提，按季支付。由资产管理人向资产托管人发送运营服务费划款指令，资产托管人复核后于下自然季度初十个工作日之内，从资产管理计划财产中将上自然季度的运营服务费一次性支付给外包服务机构。最后一期运营服务费于本计划终止后 10 个工作日内，从资产管理计划财产中一次性支付给外包服务机构。届时若委托财产现金形式不足以支付的，则顺延至下一个工作日支付，以此类推。</p>

<p>业绩报酬</p>	<p>1、业绩报酬计提情形： (1) 委托人全部或部分退出本计划时； (2) 本计划进行收益分配时； (3) 封闭期届满后的每个投资年度最后一个工作日； (4) 本计划终止时。 2、业绩报酬计算方法：对超出年化收益率 6% 的部分计提 20% 作为业绩报酬。</p> <p>在委托人退出本计划时、收益分配时、计划终止时提取业绩报酬的，业绩报酬从投资者的赎回款、分红款、清盘款中以扣减分配金额的方式予以扣除。收益分配时，若分红款不足以支付业绩报酬的，以分红款为限计提业绩报酬。</p> <p>在封闭期届满后的每个投资年度最后一个工作日，若委托人无退出情形，将以相应扣减委托人份额的形式计提业绩报酬，每个投资者扣减的份额为：$\Delta S = \text{每个投资者计提的业绩报酬} / D$ (D 为本计提日计划份额净值)</p>	<p>6%</p>	<p>由资产管理人向资产托管人发送业绩报酬划款指令，资产托管人复核后于业绩报酬计提日后十个工作日之内从资产管理计划财产中将业绩报酬支付给资产管理人。最后一期业绩报酬于本计划终止后 10 个工作日内，从资产管理计划财产中一次性支付给资产管理人。届时若委托财产现金形式不足以支付的，则顺延至下一个工作日支付，以此类推。 业绩报酬提取频率不得超过每 6 个月一次，提取比例不得超过业绩报酬计提基准以上投资收益的 60%。因投资者退出资产管理计划，管理人按照本合同的约定提取业绩报酬的，不受前述提取频率的限制。</p>
-------------	--	-----------	--

6.2 产品费用计提及支付情况

费用名称	截至报告期末本年累计所计提金额	应付未付金额	备注
管理费	716,105.86	716,105.86	计划于 2022 年 4 月份划拨
托管费	95,480.73	95,480.73	计划于 2022 年 4 月份划拨
运营服务费	23,870.20	23,870.20	计划于 2022 年 4 月份划拨
业绩报酬	5,657.52	-	赎回计提
税费	349.02	145.54	计划于 2022 年 4 月份划拨
其他费用	0.00	10,000.00	计划于年审结束后划拨

7、产品参与的关联交易情况

报告期末即2022年03月31日，本资产管理计划无参与关联交易投资情况。

8、相关当事人履职报告

8.1 管理人履职报告


2022年第一季度，本资产管理计划管理人在对广发期货期胜一期资产管理计划的管理过程中，严格遵守《广发期货期胜一期资产管理计划资产管理合同》及相关合同补充协议、产品公告、法律法规的有关规定，在投资运作、费用开支等问题上，不存在任何损害资产管理计划份额持有人利益的行为，完全尽职尽责地履行了管理人应尽的义务。

8.2 托管人履职报告

2022年第一季度，本资产管理计划托管人在对广发期货期胜一期资产管理计划的托管过程中，严格遵守《广发期货期胜一期资产管理计划资产管理合同》及相关合同补充协议、产品公告、相关法律法规的有关规定，不存在任何损害资产管理计划份额持有人利益的行为，完全尽职尽责地履行了托管人应尽的义务。

本资产管理计划托管人已依法对本报告中主要财务指标、净值表现、投资组合、收益分配、费用计提等内容进行了核查，以上内容真实、准确和完整，不存在虚假记载、误导性陈述或者重大遗漏。

(以下详见附件《广发期货期胜一期资产管理计划季报》)



本报告截至 2022 年 3 月 31 日

表现总结

最新累计净值	1.9486
本季度回报	-5.58%
今年以来的收益	-5.58%
自成立以来回报	94.86%
自成立以来年化收益	18.64%
最大回撤	-11.16%
最大本金回撤	-4.12%
自成立以来年化波动率	12.21%
夏普比率	1.28

累计净值曲线 (2020/1/3 至 2022/3/31)



季度点评:

2022 年一季度全球金融市场进入了一个极端复杂的局面，过去两年海外的大放水以及供给冲击带来的通胀压力终于导致美联储有收缩货币政策的预期。原本市场关注的交易主线在海外流动性收缩以及国内稳增长的政策落地，然而 2 月 24 日俄乌冲突爆发推动原油价格达到 120 美元/桶以上，此次地缘政治冲突可以说是二战结束以来最为严重的军事冲突，除了对能源、粮食等商品产生直接冲击以外，其影响之深度和广度可能需要很长时间才能逐渐看清。国内方面，上海疫情的爆发蔓延是武汉封城以来最为严重反弹，导致物流、施工严重受阻，而全年 GDP 增长 5.5% 的高目标，又导致市场对政策刺激的预期非常强烈，在商品上形成明显的弱现实强预期格局。

从商品的走势来看，一季度表现亮眼的板块有以下几个，首先是原油以及和原油关系紧密的能化品种，上下波动幅度巨大，而原油的走势又涉及到了大国博弈，扰动因素较多，难以判断其波动节奏；其次是农产品，俄罗斯和乌克兰是全球重要的玉米、小麦、植物油供应国，尤其是玉米和小麦等主粮作物，两国合计占到了世界出口量的 20%-30%，祸不单行的是在历史罕见的双拉尼娜气候条件下，南美农作物也出现了大规模减产，从而一度引发粮食危机的担忧；第三是国内的钢铁建材，在基建加码、地产放松和货币宽松的组合预期之下，走出了个斜率不高但趋势明显的上涨行情，在这个过程当中，由于上海疫情导致需求下滑、政策又未落地，从而呈现出明显近弱远强格局；最后，一个惊心动魄的插曲是伦敦镍，由于俄镍被制裁后交割品不足，多头资金利用规则围猎产业套保盘，出现了两个交易日上涨 230% 的历史罕见行情，甚至有引发行业系统性风险的可能。在这种不稳定的市场环境下，我们见识到了各种以前不曾见过的现象。

从策略上来说，一季度我们出现了较历史业绩更大的回撤，原因在于对于地产需求的谨慎看法，从而在相关商品如钢铁建材等品种上建立了较大空头，在强刺激预期之下，宏观逻辑主导行情走势，钢铁建材总体呈现出上行趋势；其次是我们农产品上布局的多头头寸较低，尤其是南美大豆减产、国内到港严重不足的情况下蛋白类品种的多头策略没有更为坚决的执行，从而错过一波上涨行情；量价策略今年长周期表现不错，但是中短周期表现不如人意，整体正的净值贡献历史业绩不能代表未来回报，也不作为投资依据

广发期货有限公司 广州市天河区天河北路 183-187 号大都会广场 38、41、42、43 楼

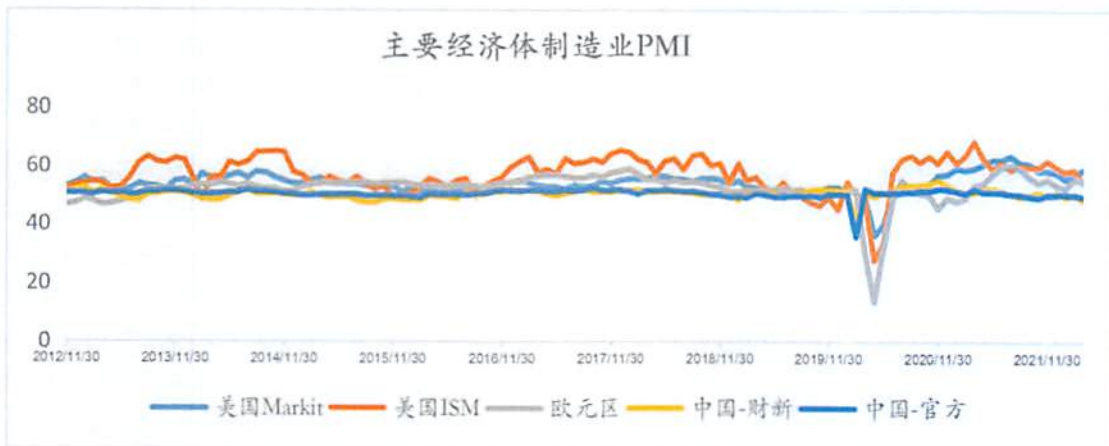
均由长周期完成；权益和可转债策略今年受整体市场大幅下跌的影响，一季度也是整体负的贡献；整的来说，今年一季度多策略有两个策略表现不理想，拖累了整体净值的表现。

对于下一季度的展望，二季度北半球逐步进入到农作物的播种阶段，由于地缘冲突以及上一个作物季的减产，新年度主要经济作物都对产量损失的容忍度较低，因此整体将会呈现出易涨难跌的格局，在现阶段调整过程中将逐步布局相关产品多头；其次，二季度随着疫情防控效果显现，一些稳增长的政策可能会逐步落地，届时对地产基建相关商品的需求拉动是否能够兑现也将得到验证，我们将密切跟踪进入淡季后是否有利多出尽的情况；因此我们对基本面策略在 2 季度的表现有相当的期待，同时随着权益和可转债大幅下跌，将具有越来越多的安全边际，后期风险收益比可能提升。

大类资产走势回顾（报告期 202203）：

报告期中国国债收益率有所回落，10 年期国债收益率从 2.84% 回落至 2.78% 附近，回落约 5bp。美国 10 年期国债收益率从期初的 1.52% 回升至期末的 2.32%，回升约 80bp，国内股市主要指数报告期，沪深 300 指数涨跌幅：-14.53%，上证综指涨跌幅：-10.65%。美股方面，道琼斯指数涨跌幅：-4.57%，纳斯达克指数涨跌幅：-9.1%。

报告期内，从 PMI 数据上看，美国和欧元区制造业有所分化，美国 Markit 制造业环比回升，欧元区环比小幅回落，整体均延续强势状态。中国官方制造业 PMI 为 49.5%，PMI 数据环比下降，国内制造业继续承压。近期，俄乌事件有所缓和，大宗商品波动率明显回落，商品板块整体呈现易涨难跌态势。纵观 2022 年，整体商品价格除农副产品板块，均呈现上涨走势，能源、煤焦钢涨幅居前，年初至今仍有近 25%+ 涨幅；农副产品与软商品表现相对一般，农副产品板块年内跌近 5%。



数据来源：Wind

历史业绩不能代表未来回报，也不作为投资依据

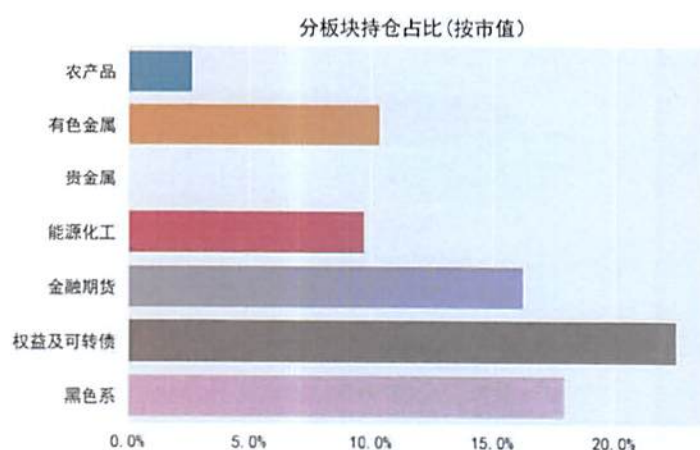
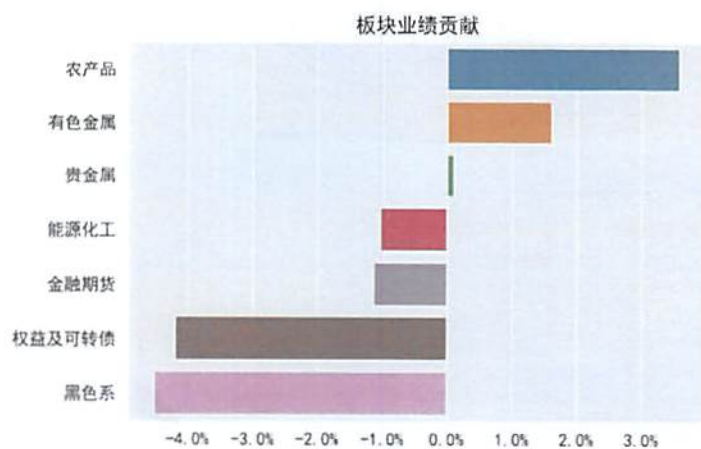
广发期货有限公司 广州市天河区天河北路 183-187 号大都会广场 38、41、42、43 楼



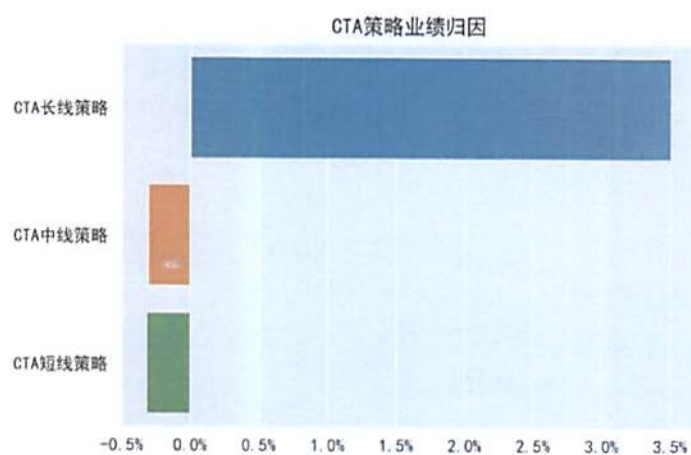
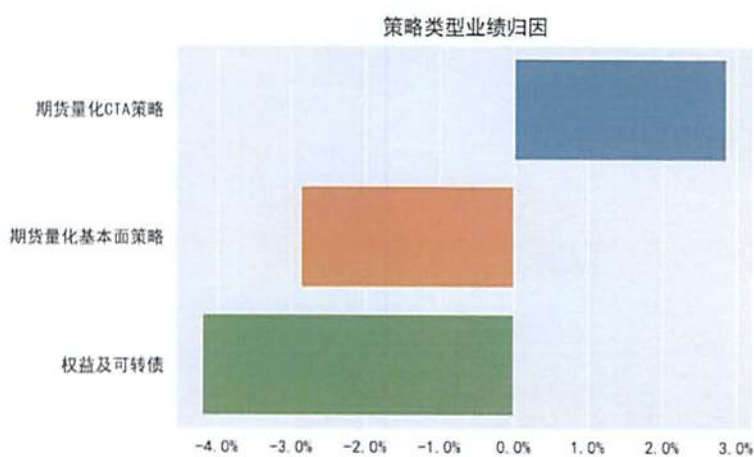
历史业绩不能代表未来回报，也不作为投资依据

广发期货有限公司 广州市天河区天河北路183-187号大都会广场38、41、42、43楼

季度策略业绩归因



注：持仓市值占比中对同品种内不同合约进行轧差计算，同板块不同品种单独计算

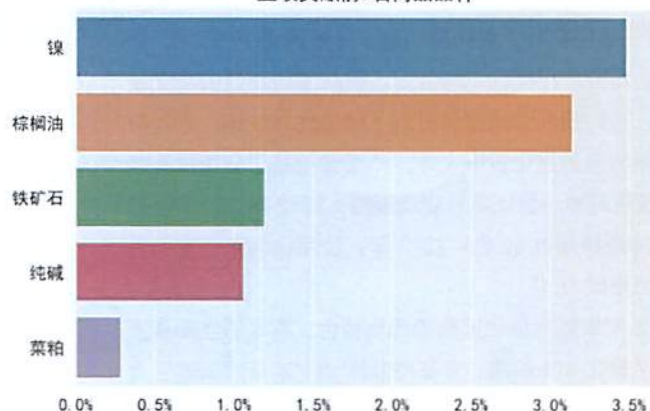


注：CTA 长线策略指 10 天及以上, 中线策略指 3 到 10 天, 短线策略指 3 天以下(包括日内)

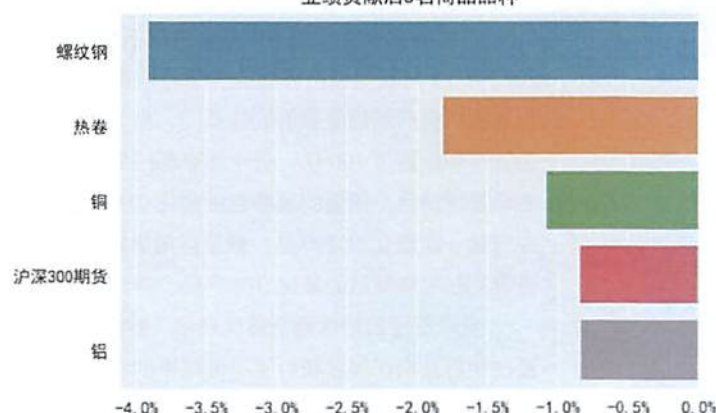
历史业绩不能代表未来回报，也不作为投资依据

广发期货有限公司 广州市天河区天河北路 183-187 号大都会广场 38、41、42、43 楼

业绩贡献前5名商品品种



业绩贡献后5名商品品种



过往单月及全年绝对收益 (%)

	1月	2月	3月	4月	5月	6月	7月	8月	9月	10月	11月	12月	全年
2018				-0.15	0.32	0.07	0.49	-0.02	-1.98	-2.41	9.02	-4.03	0.80
2019	1.06	5.36	0.77	0.18	-2.14	0.30	0.51	17.84	-6.56	4.13	-0.37	-2.89	17.56
2020	-0.31	9.49	10.98	0.22	0.57	2.61	2.82	-0.78	6.79	2.66	4.51	4.60	56.34
2021	3.32	7.62	-0.49	4.87	2.30	-2.84	1.38	-0.29	3.74	5.03	1.28	-3.21	26.92
2022	-2.81	4.45	-6.98										-5.58

表现总结-期胜一期资产管理计划

成立日期	2018.4.11	存续期	10年	历史最大回撤	-11.16%		
成立以来收益率	94.86%	年化收益率	18.64%	年化波动率	12.21%		
投资策略	本计划将主要资产配置策略、量化CTA策略、大宗商品价格驱动策略、商品基本面量化策略、期权交易策略等主要策略，力争为投资人获取稳定、优良的投资收益。						
开放日	每季度末月的25号开放一次，遇节假日顺延至下一交易日，可增设开放日。						
管理费	0.6%	业绩报酬	正向收益6%以上收20%	申购费	0	赎回费	0

历史业绩不能代表未来回报，也不作为投资依据

广发期货有限公司 广州市天河区天河北路183-187号大都会广场38、41、42、43楼

关于资管

广发期货有限公司系广发证券旗下全资子公司，母子公司实行业务隔离制度，注册资本 19 亿元，于 2012 年 11 月获得资产管理业务牌照，是首批获得期货公司资产管理牌照的公司。资产管理部是公司专设负责客户资产管理业务的职能部门。自 2013 年 6 月起，公司资产管理业务进入了快速发展轨道，累计自主管理规模超过 100 亿。近十年来部门专注培养了一批高素质的量化投资人才，一直坚持基于量化投资的主动管理特色，涵盖的策略包括量化 CTA、量化多因子股票对冲、量化事件驱动策略。2012 年，公司发起业内第一家量化对冲产品，截至目前累计管理的量化对冲规模超过 60 亿；2013 年，公司作为第一家期货资管发起主动管理的量化 CTA 产品，累计管理的 CTA 产品规模 35 亿。

资产管理部始终遵循诚实守信、勤勉尽责等原则，多年来坚持量化投资管理为特色，牢牢抓住期货资管在期货及期权等金融衍生品领域中的专业优势，形成了量化 CTA 策略、多策略和期货主动管理策略三大拳头系列产品，提供了多样化、专业化、个性化的投资管理服务，可满足不同客户的投资需求。我们的投资目标是在风险可控的前提下，实现资产保值增值的目的。

重要提示

过往业绩仅供参考，不代表该产品未来运作的实际收益，也不代表管理人对产品收益做出任何承诺与保证。

风险揭示

市场风险：证券市场价格受到经济因素、政治因素、投资心理和交易制度等各种因素的影响，导致资产管理计划财产收益水平变化，产生风险。

流动性风险：指计划资产不能迅速转变成现金，或者不能应付可能出现的投资者大额赎回等的风险。

管理风险：本计划管理人的知识、经验、判断、决策、技能等影响其对信息的分析和对经济形势、证券价格走势的判断，从而影响本计划的收益水平。

提前终止风险：发生本合同规定情形或其他法定情形时，资产管理人将按照法律法规、本合同以及其他规定提前终止本资产管理计划，可能造成委托人收益的损失。

预警止损机制的风险：虽然本计划设置了一定的止损线，但由于结算当日亏损可能已超过该止损线，持仓品种价格可能继续向不利方向变动、持仓品种因市场剧烈波动导致不能平仓以及其他由于非资产管理人所能控制的原因，委托财产存在亏损超出该止损比例或发生穿仓的风险，从而可能给委托财产造成损失。

注意：本材料中风险揭示仅为列举，未完全覆盖产品所有风险，以产品合同和风险揭示书为准，请提醒客户仔细阅读相关法律文件。

免责声明

本资料系产品管理人制作的报告，不作为任何法律文件，产品信息均以产品合同、风险揭示书等法律文件为准。投资者购买前请仔细阅读产品合同、风险揭示书等法律文件。本资料仅向管理人认定的合格投资者提供，不得转载或供第三方传阅。



历史业绩不能代表未来回报，也不作为投资依据

广发期货有限公司 广州市天河区天河北路 183-187 号大都会广场 38、41、42、43 楼

招商证券（托管部）

广发期货有限公司：

2022年第1季度，本托管人——招商证券股份有限公司在对广发期货期胜一期资产管理计划（下称“本计划”）的托管过程中，严格遵守相关法律法规和托管协议的有关规定，不存在任何损害计划份额持有人利益的行为，完全尽职尽责地履行了托管人应尽的义务。

本托管人按照资产管理合同的约定，对本计划报告期的计划份额净值进行了复核；同时依据法律法规和资产管理合同规定，在托管人履行的投资监督范围内，对本计划报告期的投资情况进行了监督。在本资产管理合同约定的投资监督范围内，发现投资标的超出合同约定的投资范围。

本托管人依法对资产管理人报告中的主要财务指标、净值表现、收益分配情况、财务会计报告、投资组合报告等内容进行了核查，以上内容真实、准确和完整，不存在虚假记载、误导性陈述或者重大遗漏。

特此报告。



招商证券股份有限公司托管部

2022年04月25日