

# 易方达天天理财货币市场基金

## 2022 年第 2 季度报告

2022 年 6 月 30 日

基金管理人：易方达基金管理有限公司

基金托管人：中国工商银行股份有限公司

报告送出日期：二〇二二年七月二十日

## § 1 重要提示

基金管理人的董事会及董事保证本报告所载资料不存在虚假记载、误导性陈述或重大遗漏，并对其内容的真实性、准确性和完整性承担个别及连带责任。

基金托管人中国工商银行股份有限公司根据本基金合同规定，于 2022 年 7 月 18 日复核了本报告中的财务指标、净值表现和投资组合报告等内容，保证复核内容不存在虚假记载、误导性陈述或者重大遗漏。

基金管理人承诺以诚实信用、勤勉尽责的原则管理和运用基金资产，但不保证基金一定盈利。

基金的过往业绩并不代表其未来表现。投资有风险，投资者在作出投资决策前应仔细阅读本基金的招募说明书。

本报告中财务资料未经审计。

本报告期自 2022 年 4 月 1 日起至 6 月 30 日止。

## § 2 基金产品概况

基金简称	易方达天天理财货币
基金主代码	000009
基金运作方式	契约型开放式
基金合同生效日	2013 年 3 月 4 日
报告期末基金份额总额	19,146,327,395.88 份
投资目标	在有效控制投资风险和保持高流动性的基础上，力争获得高于业绩比较基准的投资回报。
投资策略	本基金利用定性分析和定量分析方法，通过对短期金融工具的积极投资，在有效控制投资风险和保持高流动性的基础上，力争获得高于业绩比较基准的投资回报，主要投资策略包括资产配置策略、杠杆投资

	策略、银行存款及同业存单投资策略、债券回购投资策略、利率品种的投资策略、信用品种的投资策略、其他金融工具投资策略。			
业绩比较基准	中国人民银行公布的活期存款基准利率的税后收益率，即活期存款基准利率 $\times(1-\text{利息税税率})$ 。			
风险收益特征	本基金为货币市场基金，是证券投资基金中的低风险品种。本基金的风险和预期收益低于股票型基金、混合型基金、债券型基金。			
基金管理人	易方达基金管理有限公司			
基金托管人	中国工商银行股份有限公司			
下属分级基金的基金简称	易方达天天理财货币 A	易方达天天理财货币 B	易方达天天理财货币 R	易方达天天理财货币 C
下属分级基金的交易代码	000009	000010	000013	005122
报告期末下属分级基金的份额总额	9,275,073,467.78 份	4,418,110,176.67 份	3,661,602,382.80 份	1,791,541,368.63 份

注：自 2017 年 10 月 23 日起，本基金增设 C 类份额类别，份额首次确认日为 2017 年 10 月 24 日。

### § 3 主要财务指标和基金净值表现

#### 3.1 主要财务指标

单位：人民币元

主要财务指标	报告期(2022 年 4 月 1 日-2022 年 6 月 30 日)			
	易方达天天理财货币 A	易方达天天理财货币 B	易方达天天理财货币 R	易方达天天理财货币 C
1. 本期已实现收益	42,917,932.44	22,482,775.06	18,846,487.36	8,234,541.17
2. 本期利润	42,917,932.44	22,482,775.06	18,846,487.36	8,234,541.17

3. 期末基金资产净值	9,275,073,467.78	4,418,110,176.67	3,661,602,382.80	1,791,541,368.63
-------------	------------------	------------------	------------------	------------------

注：1.本期已实现收益指基金本期利息收入、投资收益、其他收入（不含公允价值变动收益）扣除相关费用后的余额，本期利润为本期已实现收益加上本期公允价值变动收益，由于本基金采用摊余成本法核算，因此，公允价值变动收益为零，本期已实现收益和本期利润的金额相等。

2.本基金利润分配是按日结转份额。

### 3.2 基金净值表现

#### 3.2.1 本报告期基金份额净值收益率及其与同期业绩比较基准收益率的比较

##### 易方达天天理财货币 A

阶段	净值收益率①	净值收益率标准差②	业绩比较基准收益率③	业绩比较基准收益率标准差④	①-③	②-④
过去三个月	0.4423%	0.0005%	0.0885%	0.0000%	0.3538%	0.0005%
过去六个月	0.9565%	0.0006%	0.1761%	0.0000%	0.7804%	0.0006%
过去一年	2.0080%	0.0005%	0.3555%	0.0000%	1.6525%	0.0005%
过去三年	6.5885%	0.0009%	1.0712%	0.0000%	5.5173%	0.0009%
过去五年	14.3134%	0.0023%	1.7911%	0.0000%	12.5223%	0.0023%
自基金合同生效起至今	34.8724%	0.0036%	3.3658%	0.0000%	31.5066%	0.0036%

##### 易方达天天理财货币 B

阶段	净值收益率①	净值收益率标准差②	业绩比较基准收益率③	业绩比较基准收益率标准差④	①-③	②-④
过去三个月	0.5025%	0.0005%	0.0885%	0.0000%	0.4140%	0.0005%
过去六个	1.0767%	0.0006%	0.1761%	0.0000%	0.9006%	0.0006%

月						
过去一年	2.2532%	0.0005%	0.3555%	0.0000%	1.8977%	0.0005%
过去三年	7.3593%	0.0009%	1.0712%	0.0000%	6.2881%	0.0009%
过去五年	15.6942%	0.0023%	1.7911%	0.0000%	13.9031%	0.0023%
自基金合同生效起至今	37.9221%	0.0036%	3.3658%	0.0000%	34.5563%	0.0036%

## 易方达天天理财货币 R

阶段	净值收益率①	净值收益率标准差②	业绩比较基准收益率③	业绩比较基准收益率标准差④	①-③	②-④
过去三个月	0.5050%	0.0005%	0.0885%	0.0000%	0.4165%	0.0005%
过去六个月	1.0817%	0.0006%	0.1761%	0.0000%	0.9056%	0.0006%
过去一年	2.2634%	0.0005%	0.3555%	0.0000%	1.9079%	0.0005%
过去三年	7.3916%	0.0009%	1.0712%	0.0000%	6.3204%	0.0009%
过去五年	15.7521%	0.0023%	1.7911%	0.0000%	13.9610%	0.0023%
自基金合同生效起至今	38.0512%	0.0036%	3.3658%	0.0000%	34.6854%	0.0036%

## 易方达天天理财货币 C

阶段	净值收益率①	净值收益率标准差②	业绩比较基准收益率③	业绩比较基准收益率标准差④	①-③	②-④
过去三个月	0.4423%	0.0005%	0.0885%	0.0000%	0.3538%	0.0005%
过去六个月	0.9566%	0.0006%	0.1761%	0.0000%	0.7805%	0.0006%
过去一年	2.0080%	0.0005%	0.3555%	0.0000%	1.6525%	0.0005%
过去三年	6.5908%	0.0009%	1.0712%	0.0000%	5.5196%	0.0009%
过去五年	-	-	-	-	-	-
自基金合同生效起至今	12.8614%	0.0021%	1.6774%	0.0000%	11.1840%	0.0021%

至今						
----	--	--	--	--	--	--

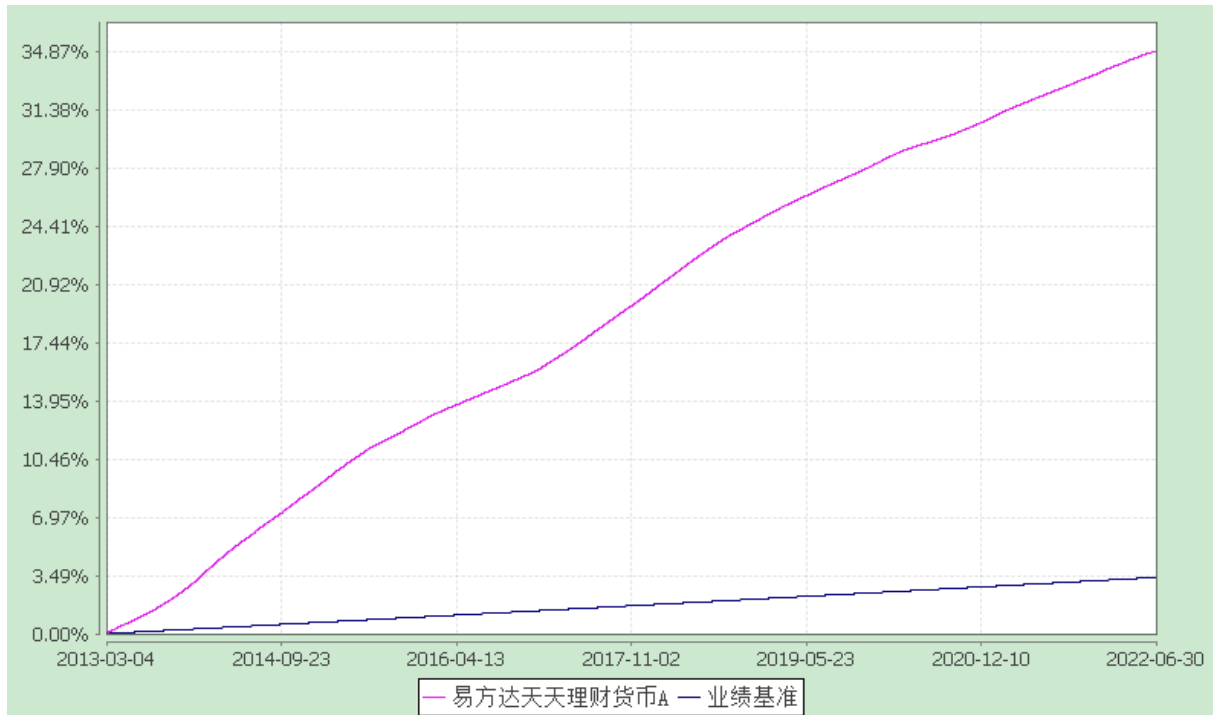
### 3.2.2 自基金合同生效以来基金累计净值收益率变动及其与同期业绩比较基准收益率变动的比较

易方达天天理财货币市场基金

累计净值收益率与业绩比较基准收益率的历史走势对比图

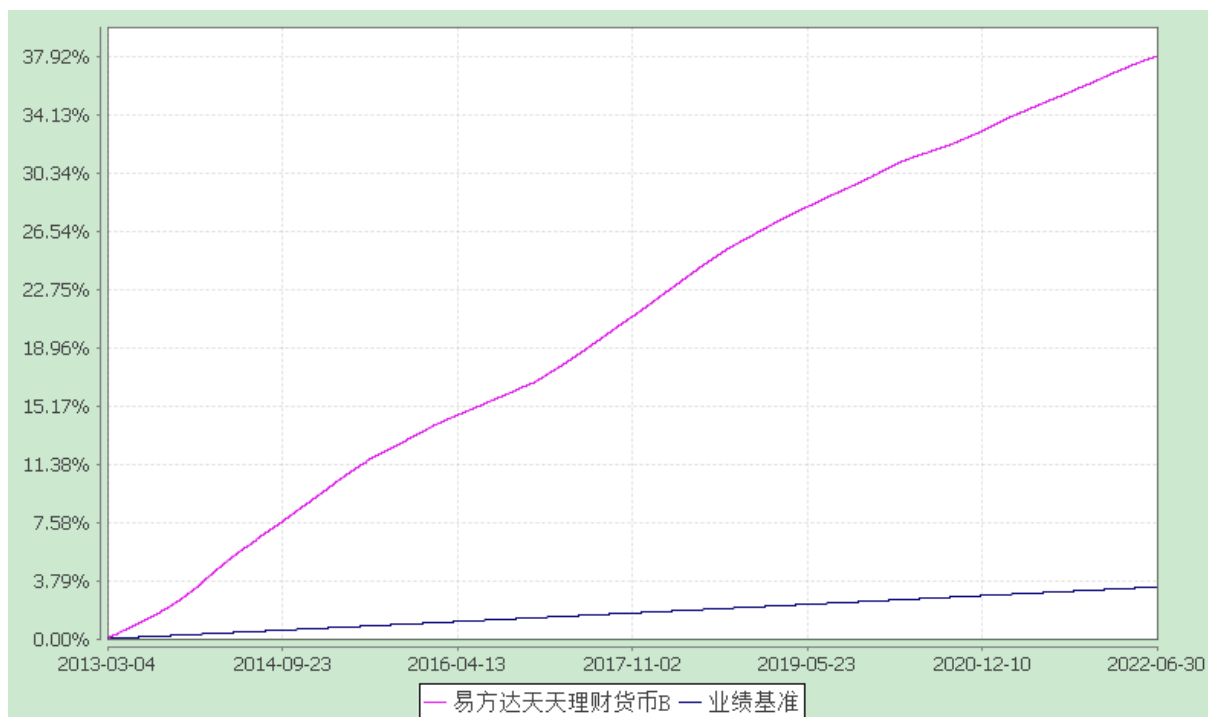
易方达天天理财货币 A

(2013 年 3 月 4 日至 2022 年 6 月 30 日)



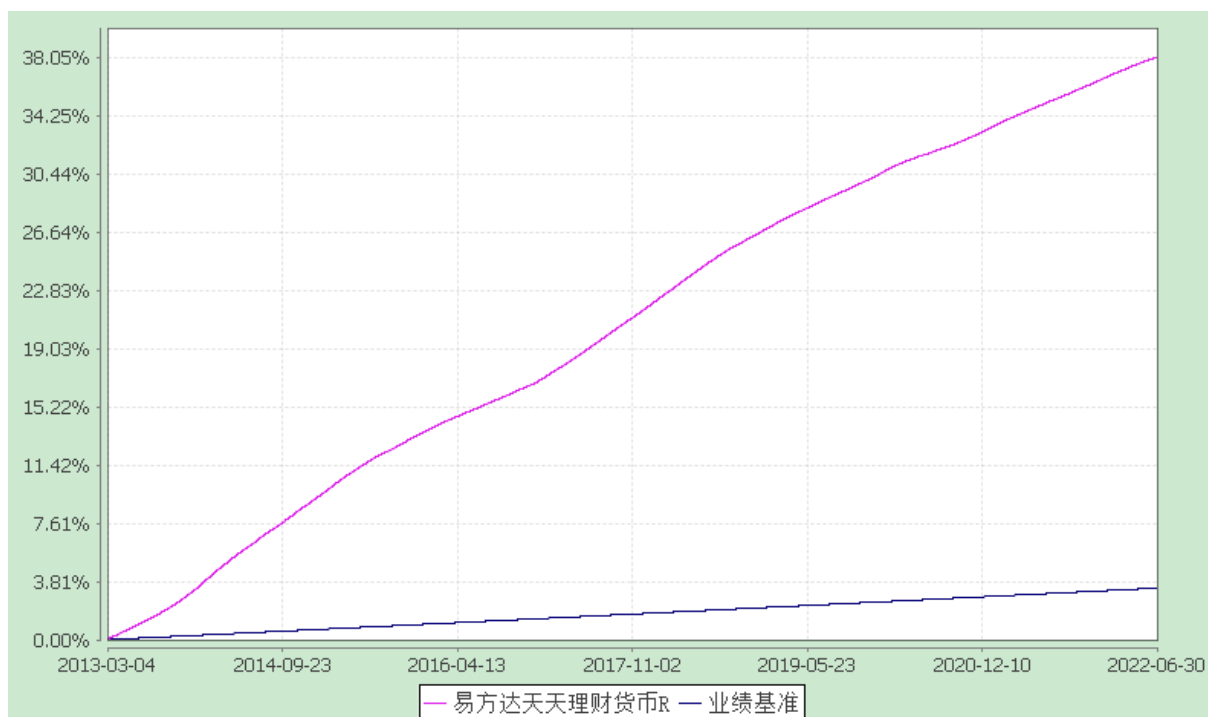
易方达天天理财货币 B

(2013 年 3 月 4 日至 2022 年 6 月 30 日)



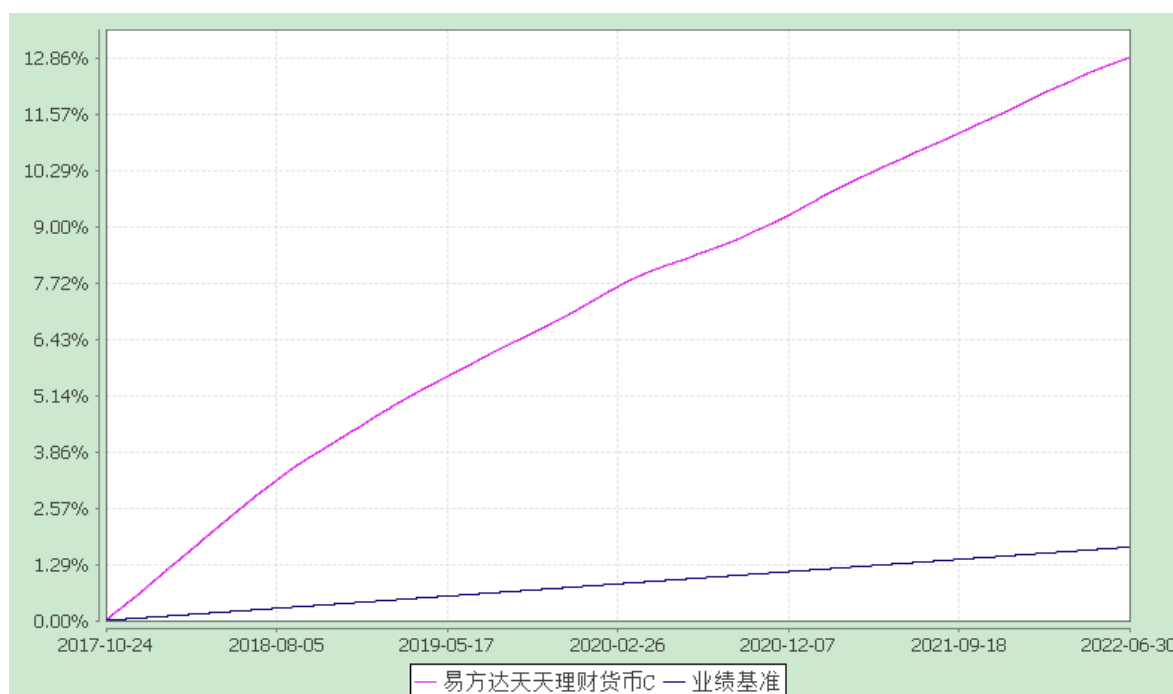
### 易方达天天理财货币 R

(2013 年 3 月 4 日至 2022 年 6 月 30 日)



### 易方达天天理财货币 C

(2017 年 10 月 24 日至 2022 年 6 月 30 日)



注：1.自 2017 年 10 月 23 日起，本基金增设 C 类份额类别，份额首次确认日为 2017 年 10 月 24 日，增设当期的相关数据和指标按实际存续期计算。

2.自基金合同生效至报告期末，A 类基金份额净值收益率为 34.8724%，同期业绩比较基准收益率为 3.3658%；B 类基金份额净值收益率为 37.9221%，同期业绩比较基准收益率为 3.3658%；R 类基金份额净值收益率为 38.0512%，同期业绩比较基准收益率为 3.3658%；C 类基金份额净值收益率为 12.8614%，同期业绩比较基准收益率为 1.6774%。

## § 4 管理人报告

### 4.1 基金经理（或基金经理小组）简介

姓名	职务	任本基金的基金经理期限		证券从业年限	说明
		任职日期	离任日期		
石大怵	本基金的基金经理、易方达货币市场基金的基金经理、易方达保证金收益货币市场基金的基金经	2013-03-04	-	13 年	硕士研究生，具有基金从业资格。曾任南方基金管理有限公司交易管理部交易员，易方达基金管理有限公司



	理（自 2013 年 04 月 22 日至 2022 年 04 月 07 日）、易方达易理财货币市场基金的基金经理、易方达天天增利货币市场基金的基金经理（自 2014 年 06 月 25 日至 2022 年 04 月 07 日）、易方达现金增利货币市场基金的基金经理、易方达天天发货币市场基金的基金经理、易方达安瑞短债债券型证券投资基金的基金经理、易方达稳悦 120 天滚动持有短债债券型证券投资基金的基金经理、易方达恒安定期开放债券型发起式证券投资基金的基金经理助理				集中交易室债券交易员、易方达双月利理财债券型证券投资基金基金经理、易方达月月利理财债券型证券投资基金基金经理、易方达掌柜季季盈理财债券型证券投资基金基金经理、易方达财富快线货币市场基金基金经理、易方达龙宝货币市场基金基金经理。
刘朝阳	本基金的基金经理、易方达财富快线货币市场基金的基金经理、易方达易理财货币市场基金的基金经理、易方达安悦超短债债券型证券投资基金的基金经理、易方达中证同业存单 AAA 指数 7 天持有期证券投资基金的基金经理、现金管理部总经理、固定收益投资决策委员会委员	2016-03-29	-	15 年	硕士研究生，具有基金从业资格。曾任南方基金管理有限公司固定收益部研究员、债券交易员、宏观策略高级研究员、基金经理，易方达基金管理有限公司投资经理。

注：1.对基金的首任基金经理，其“任职日期”为基金合同生效日，“离任日期”为根据公司决定确定的解聘日期；对此后的非首任基金经理，“任职日期”和“离任日期”分别指根据公司决定确定的聘任日期和解聘日期。

2.证券从业的含义遵从行业协会相关规定。

#### 4.2 管理人对报告期内本基金运作遵规守信情况的说明

本报告期内，本基金管理人严格遵守《证券投资基金法》等有关法律法规及基金合同、基金招募说明书等有关基金法律文件的规定，以取信于市场、取信于社会投资公众

为宗旨，本着诚实信用、勤勉尽责的原则管理和运用基金资产，在控制风险的前提下，为基金份额持有人谋求最大利益。在本报告期内，基金运作合法合规，无损害基金份额持有人利益的行为。

### 4.3 公平交易专项说明

#### 4.3.1 公平交易制度的执行情况

本基金管理人主要通过建立有纪律、规范化的投资研究、决策流程和交易流程，以及强化事后监控分析来确保公平对待不同投资组合，切实防范利益输送。本基金管理人制定了严格的投资权限管理制度、投资备选库管理制度和集中交易制度等，并重视交易执行环节的公平交易措施，以“时间优先、价格优先”作为执行指令的基本原则，通过投资交易系统内的公平交易模块，以尽可能确保公平对待各投资组合。本报告期内，公平交易制度总体执行情况良好。

#### 4.3.2 异常交易行为的专项说明

本报告期内，公司旗下所有投资组合参与的交易所公开竞价交易中，同日反向交易成交较少的单边交易量超过该证券当日成交量的 5% 的交易共 12 次，其中 7 次为指数量化投资组合因投资策略需要和其他组合发生的反向交易，5 次为不同基金经理管理的基金因投资策略不同而发生的反向交易，有关基金经理按规定履行了审批程序。

本报告期内，未发现本基金有可能导致不公平交易和利益输送的异常交易。

### 4.4 报告期内基金投资策略和运作分析

2022 年二季度，海外通胀压力显著增大，货币政策加快收紧力度，海外债券市场收益率大幅上行，波动巨大。国内宏观经济受到疫情超预期影响较大，增长仍然承受较大的压力。政策托底经济的意愿显著增强，二季度下半段银行加快了宽信用力度。货币政策整体“以我为主”，保持宽松。虽然货币市场基准利率受内外各种因素影响没有下调，但短端的实际资金利率中枢出现了大幅的下降。从 4 月中旬开始，隔夜回购利率快速下降至 1.3%-1.4% 左右的水平，带动货币市场收益率快速下降。5 月下旬后，上海和北京疫情总体趋于可控，地方债发行也在加快，市场担忧宽信用发力和“应激性”宽松货币政策的退出，货币市场收益率出现了小幅的回调。6 月，在资金充裕的配置需求带动下，货币市场收益率再次震荡下行。整体来看，二季度货币市场收益率确定性下行 20-25bp，而中长端收益率受稳增长和海外市场影响更大，整体呈现震荡行情。债券市场收益率曲

线整体显著陡峭化。

二季度，随着货币市场收益率的下降，货币基金的收益率整体也有所下降。操作方面，报告期内基金以同业存单、同业存款、短期逆回购为主要配置资产。根据对市场的判断，二季度组合积极参与了波段操作，组合保持了较好的流动性。总体来看，组合二季度保障了投资者的流动性需求，同时创造了稳定的投资收益率。

#### 4.5 报告期内基金的业绩表现

本基金本报告期内 A 类基金份额净值收益率为 0.4423%，同期业绩比较基准收益率为 0.0885%；B 类基金份额净值收益率为 0.5025%，同期业绩比较基准收益率为 0.0885%；R 类基金份额净值收益率为 0.5050%，同期业绩比较基准收益率为 0.0885%；C 类基金份额净值收益率为 0.4423%，同期业绩比较基准收益率为 0.0885%。

#### 4.6 报告期内基金持有人数或基金资产净值预警说明

报告期内，本基金未出现连续二十个工作日基金份额持有人数量不满二百人或者基金资产净值低于五千万元的情形。

## § 5 投资组合报告

### 5.1 报告期末基金资产组合情况

序号	项目	金额（元）	占基金总资产的比例（%）
1	固定收益投资	10,936,280,128.58	49.46
	其中：债券	10,085,367,459.99	45.61
	资产支持证券	850,912,668.59	3.85
2	买入返售金融资产	6,870,351,413.51	31.07
	其中：买断式回购的买入返售金融资产	-	-
3	银行存款和结算备付金合计	3,972,446,122.23	17.96
4	其他资产	334,058,054.97	1.51
5	合计	22,113,135,719.29	100.00

## 5.2 报告期债券回购融资情况

序号	项目	占基金资产净值的比例（%）	
1	报告期内债券回购融资余额	6.87	
	其中：买断式回购融资	-	
序号	项目	金额	占基金资产净值的比例（%）
2	报告期末债券回购融资余额	2,665,357,856.30	13.92
	其中：买断式回购融资	-	-

注：上表中报告期内债券回购融资余额占基金资产净值的比例为报告期内每个交易日融资余额占基金资产净值比例的简单平均值。

### 债券正回购的资金余额超过基金资产净值的 20% 的说明

在本报告期内本货币市场基金债券正回购的资金余额未超过资产净值的 20%。

## 5.3 基金投资组合平均剩余期限

### 5.3.1 投资组合平均剩余期限基本情况

项目	天数
报告期末投资组合平均剩余期限	116
报告期内投资组合平均剩余期限最高值	118
报告期内投资组合平均剩余期限最低值	88

### 报告期内投资组合平均剩余期限超过 120 天情况说明

本报告期内本货币市场基金投资组合平均剩余期限未超过 120 天。

### 5.3.2 报告期末投资组合平均剩余期限分布比例

序号	平均剩余期限	各期限资产占基金资产净值的比例（%）	各期限负债占基金资产净值的比例（%）
1	30天以内	46.29	15.07

	其中:剩余存续期超过397天的 浮动利率债	-	-
2	30天(含)—60天	10.64	-
	其中:剩余存续期超过397天的 浮动利率债	-	-
3	60天(含)—90天	8.14	-
	其中:剩余存续期超过397天的 浮动利率债	-	-
4	90天(含)—120天	10.09	-
	其中:剩余存续期超过397天的 浮动利率债	-	-
5	120天(含)—397天(含)	39.49	-
	其中:剩余存续期超过397天的 浮动利率债	-	-
	合计	114.67	15.07

#### 5.4 报告期内投资组合平均剩余存续期超过 240 天情况说明

本报告期内本货币市场基金投资组合平均剩余存续期未超过 240 天。

#### 5.5 报告期末按债券品种分类的债券投资组合

序号	债券品种	摊余成本(元)	占基金资产净值 比例(%)
1	国家债券	688,398,595.90	3.60
2	央行票据	-	-
3	金融债券	399,463,589.41	2.09
	其中:政策性金融债	299,284,334.79	1.56
4	企业债券	-	-
5	企业短期融资券	1,014,698,896.92	5.30

6	中期票据	-	-
7	同业存单	7,982,806,377.76	41.69
8	其他	-	-
9	合计	10,085,367,459.99	52.68
10	剩余存续期超过 397 天的浮动利率债券	-	-

### 5.6 报告期末按摊余成本占基金资产净值比例大小排名的前十名债券投资明细

序号	债券代码	债券名称	债券数量 (张)	摊余成本(元)	占基金资产净值比例(%)
1	112203035	22 农业银行 CD035	10,000,000	980,577,624.40	5.12
2	112109237	21 浦发银行 CD237	5,000,000	498,713,000.88	2.60
3	112103114	21 农业银行 CD114	3,000,000	298,945,893.00	1.56
4	112108155	21 中信银行 CD155	3,000,000	297,780,859.94	1.56
5	112216015	22 上海银行 CD015	3,000,000	297,600,020.82	1.55
6	112108168	21 中信银行 CD168	3,000,000	295,857,648.23	1.55
7	112208030	22 中信银行 CD030	3,000,000	294,586,415.06	1.54
8	112212030	22 北京银行 CD030	3,000,000	294,399,145.53	1.54
9	112217046	22 光大银行 CD046	3,000,000	293,954,857.98	1.54
10	112204021	22 中国银行 CD021	3,000,000	293,667,989.03	1.53

### 5.7 “影子定价”与“摊余成本法”确定的基金资产净值的偏离

项目	偏离情况
报告期内偏离度的绝对值在0.25(含)-0.5%间的次数	0 次

报告期内偏离度的最高值	0.1015%
报告期内偏离度的最低值	0.0476%
报告期内每个工作日偏离度的绝对值的简单平均值	0.0721%

#### 报告期内负偏离度的绝对值达到 0.25%情况说明

本基金本报告期内不存在负偏离度的绝对值达到 0.25%的情况。

#### 报告期内正偏离度的绝对值达到 0.5%情况说明

本基金本报告期内不存在正偏离度的绝对值达到 0.5%的情况。

#### 5.8 报告期末按摊余成本占基金资产净值比例大小排名的前十名资产支持证券投资明细

序号	证券代码	证券名称	数量（份）	摊余成本 （元）	占基金资产 净值比例 （%）
1	189766	明远 01A2	700,000	70,978,986.03	0.37
2	180046	25 欲晓 A2	610,000	61,048,479.12	0.32
3	189455	致远 09A2	560,000	56,777,126.58	0.30
4	YA0403	恒煦 08A1	420,000	42,051,228.49	0.22
5	180031	蒙牛 4 优	400,000	40,044,186.30	0.21
6	193284	至诚 10A	330,000	33,268,484.38	0.17
7	183909	至信 1 优	320,000	32,066,693.26	0.17
8	189767	明远 01A3	300,000	30,531,992.37	0.16
9	183970	至信 2 优	230,000	23,038,564.38	0.12
10	135163	行知优 01	220,000	22,056,850.41	0.12

#### 5.9 投资组合报告附注

##### 5.9.1 基金计价方法说明

本基金目前投资工具的估值方法如下：

（1）基金持有的债券（包括票据）购买时采用实际支付价款（包含交易费用）确定初始成本，按实际利率计算其摊余成本及各期利息收入，每日计提收益；

（2）基金持有的回购以成本列示，按实际利率在实际持有期间内逐日计提利息；合同利率与实际利率差异较小的，也可采用合同利率计算确定利息收入；

（3）基金持有的银行存款以本金列示，按实际协议利率逐日计提利息。

如有确凿证据表明按上述方法进行估值不能客观反映其公允价值的，基金管理人可根据具体情况与基金托管人商定后，按最能反映公允价值的方法估值。

如有新增事项，按国家最新规定估值。

5.9.2 本基金投资的前十名证券的发行主体中，中国农业银行股份有限公司在报告编制日前一年内曾受到中国银行保险监督管理委员会的处罚。上海浦东发展银行股份有限公司在报告编制日前一年内曾受到国家外汇管理局上海市分局、中国银行保险监督管理委员会、中国银行保险监督管理委员会上海监管局的处罚。上海银行股份有限公司在报告编制日前一年内曾受到中国银行保险监督管理委员会上海监管局的处罚。中信银行股份有限公司在报告编制日前一年内曾受到国家市场监督管理总局、中国银行保险监督管理委员会、中国银行保险监督管理委员会苏州监管分局的处罚。中国光大银行股份有限公司在报告编制日前一年内曾受到国家外汇管理局北京外汇管理部、中国银行保险监督管理委员会、中国银行保险监督管理委员会北京监管局的处罚。北京银行股份有限公司在报告编制日前一年内曾受到中国银行保险监督管理委员会北京监管局的处罚。中国银行股份有限公司在报告编制日前一年内曾受到中国银行保险监督管理委员会的处罚。

本基金对上述主体所发行证券的投资决策程序符合公司投资制度的规定。除上述主体外，基金管理人未发现本基金投资的前十名证券的发行主体出现本期被监管部门立案调查，或在报告编制日前一年内受到公开谴责、处罚的情形。

### 5.9.3 其他资产构成

序号	名称	金额（元）
1	存出保证金	-
2	应收证券清算款	221,451,301.38
3	应收利息	-
4	应收申购款	112,606,753.59
5	其他应收款	-
6	待摊费用	-
7	其他	-
8	合计	334,058,054.97



## § 6 开放式基金份额变动

单位：份

项目	易方达天天理财 货币A	易方达天天理财 货币B	易方达天天理财 货币R	易方达天天理财 货币C
报告期期初基金 份额总额	9,888,033,381.54	3,792,815,501.27	2,355,166,189.01	1,825,871,951.50
报告期期间基金 总申购份额	4,696,047,246.03	1,710,484,682.30	3,032,338,962.72	3,830,333,546.29
报告期期间基金 总赎回份额	5,309,007,159.79	1,085,190,006.90	1,725,902,768.93	3,864,664,129.16
报告期期末基金 份额总额	9,275,073,467.78	4,418,110,176.67	3,661,602,382.80	1,791,541,368.63

## § 7 基金管理人运用固有资金投资本基金交易明细

序号	交易方式	交易日期	交易份额（份）	交易金额（元）	适用费率
1	红利再投资	2022-04-29	648,448.35	648,448.35	-
2	红利再投资	2022-05-31	660,509.02	660,509.02	-
3	红利再投资	2022-06-30	577,996.19	577,996.19	-
合计			1,886,953.56	1,886,953.56	

## § 8 备查文件目录

## 8.1 备查文件目录

- 1.中国证监会核准易方达天天理财货币市场基金募集的文件；
- 2.《易方达天天理财货币市场基金基金合同》；
- 3.《易方达天天理财货币市场基金托管协议》；
- 4.《易方达基金管理有限公司开放式基金业务规则》；
- 5.基金管理人业务资格批件、营业执照。

## 8.2 存放地点

广州市天河区珠江新城珠江东路 30 号广州银行大厦 40-43 楼。

### 8.3 查阅方式

投资者可在营业时间免费查阅，也可按工本费购买复印件。

易方达基金管理有限公司

二〇二二年七月二十日