

# 国泰瞬利交易型货币市场基金

## 2022 年第 2 季度报告

### 2022 年 6 月 30 日

基金管理人：国泰基金管理有限公司

基金托管人：中国建设银行股份有限公司

报告送出日期：二〇二二年七月二十一日

## §1 重要提示

基金管理人的董事会及董事保证本报告所载资料不存在虚假记载、误导性陈述或重大遗漏，并对其内容的真实性、准确性和完整性承担个别及连带责任。

基金托管人中国建设银行股份有限公司根据本基金合同约定，于 2022 年 7 月 19 日复核了本报告中的财务指标、净值表现和投资组合报告等内容，保证复核内容不存在虚假记载、误导性陈述或者重大遗漏。

基金管理人承诺以诚实信用、勤勉尽责的原则管理和运用基金资产，但不保证基金一定盈利。

基金的过往业绩并不代表其未来表现。投资有风险，投资者在作出投资决策前应仔细阅读本基金的招募说明书。

本报告中财务资料未经审计。

本报告期自 2022 年 4 月 1 日起至 6 月 30 日止。

## §2 基金产品概况

基金简称	国泰瞬利货币		
基金主代码	511620		
基金运作方式	交易型开放式		
基金合同生效日	2017 年 8 月 4 日		
报告期末基金份额总额	3,070,847,481.35 份		
投资目标	在保持基金资产的低风险和高流动性的前提下，力争实现超越业绩比较基准的投资回报。		
投资策略	<p>本基金将结合宏观分析和微观分析制定投资策略，力求在满足安全性、流动性需要的基础上实现更高的收益率。</p> <p>1、本基金具体投资策略：（1）滚动配置策略；（2）久期控制策略；（3）套利策略；（4）时机选择策略。</p> <p>2、参与证券质押业务。</p> <p>3、资产支持证券投资策略。</p>		
业绩比较基准	同期七天通知存款利率（税后）		
风险收益特征	本基金为货币市场证券投资基金，是证券投资基金中的低风险品种。本基金的预期风险和预期收益低于股票型基金、混合型基金、债券型基金。		
基金管理人	国泰基金管理有限公司		
基金托管人	中国建设银行股份有限公司		
下属两级基金的基金简称	国泰瞬利货币 A	国泰瞬利货币 D	国泰瞬利货币 E
下属两级基金的交易代码	511620	015379	015380
报告期末下属各级基金的份额总额	156,933.98 份	3,070,666,603.20 份	23,944.17 份

注：国泰瞬利货币A级的份额面值为人民币100元，国泰瞬利货币D级、国泰瞬利货币E级的份额面值为人民币1元。

### §3 主要财务指标和基金净值表现

#### 3.1 主要财务指标

单位：人民币元

主要财务指标	报告期(2022 年 4 月 1 日-2022 年 6 月 30 日)		
	国泰瞬利货币 A	国泰瞬利货币 D	国泰瞬利货币 E
1.本期已实现收益	143,414.20	1,940,889.80	23.92
2.本期利润	143,414.20	1,940,889.80	23.92
3.期末基金资产净值	15,693,398.33	3,070,666,603.20	23,944.17

注：(1)本期已实现收益指基金本期利息收入、投资收益、其他收入（不含公允价值变动收益）扣除相关费用和信用减值损失后的余额，本期利润为本期已实现收益加上本期公允价值变动收益。

(2)所述基金业绩指标不包括持有人认购或交易基金的各项费用，计入费用后实际收益水平要低于所列数字。

(3)本基金为货币市场基金，由于公允价值变动收益为零，故本期已实现收益和本期利润的金额相等。

#### 3.2 基金净值表现

##### 3.2.1 本报告期基金份额净值收益率及其与同期业绩比较基准收益率的比较

##### 1、国泰瞬利货币 A:

阶段	净值收益率 ①	净值收益率 标准差②	业绩比较基 准收益率③	业绩比较基 准收益率标 准差④	①-③	②-④
过去三个月	0.4090%	0.0030%	0.3366%	0.0000%	0.0724%	0.0030%
过去六个月	0.7617%	0.0022%	0.6695%	0.0000%	0.0922%	0.0022%
过去一年	1.5237%	0.0018%	1.3500%	0.0000%	0.1737%	0.0018%
过去三年	3.9891%	0.0017%	4.0500%	0.0000%	-0.0609%	0.0017%
自基金合同 生效起至今	6.2973%	0.0023%	6.6242%	0.0000%	-0.3269%	0.0023%

##### 2、国泰瞬利货币 D:

阶段	净值收益率 ①	净值收益率 标准差②	业绩比较基 准收益率③	业绩比较基 准收益率标 准差④	①-③	②-④
自新增 D 类 份额以来	0.1663%	0.0055%	0.0814%	0.0000%	0.0849%	0.0055%

##### 3、国泰瞬利货币 E:

阶段	净值收益率 ①	净值收益率 标准差②	业绩比较基 准收益率③	业绩比较基 准收益率标 准差④	①-③	②-④
过去三个月	0.4177%	0.0030%	0.3366%	0.0000%	0.0811%	0.0030%
自新增 E 类 份额以来	0.4996%	0.0027%	0.4142%	0.0000%	0.0854%	0.0027%

注：本基金收益分配按日结转份额。

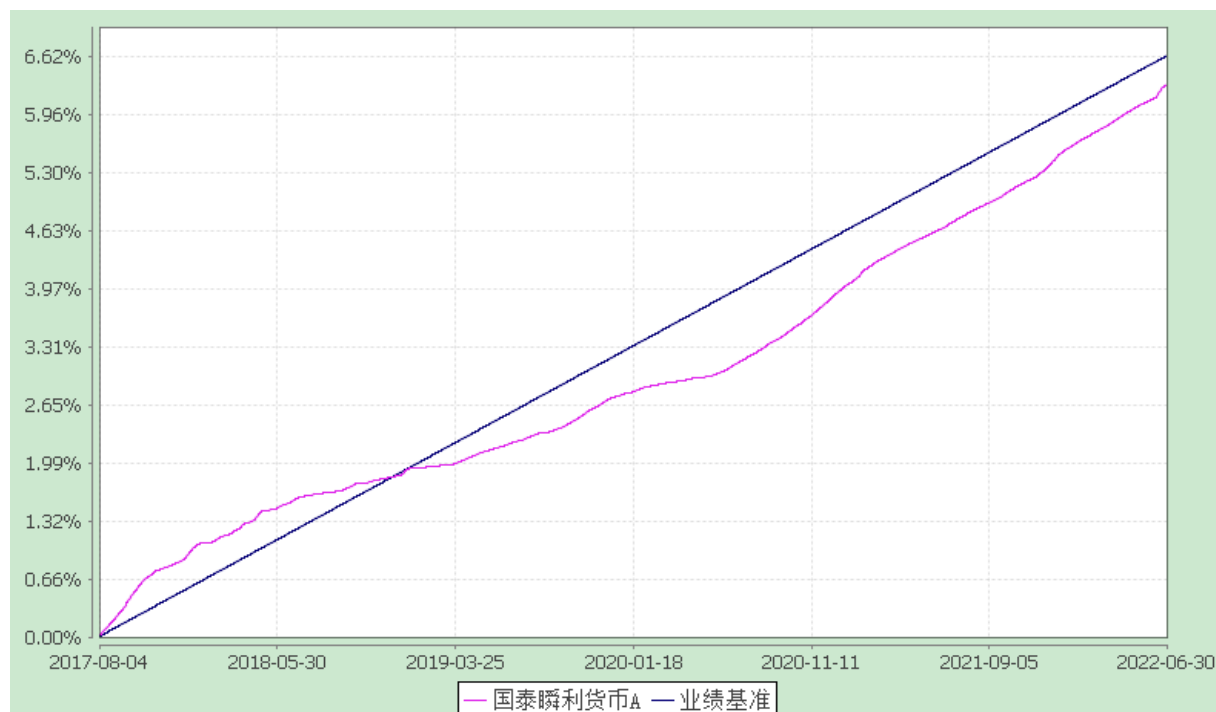
### 3.2.2 自基金合同生效以来基金累计净值收益率变动及其与同期业绩比较基准收益率变动的比较

国泰瞬利交易型货币市场基金

份额累计净值收益率与业绩比较基准收益率历史走势对比图

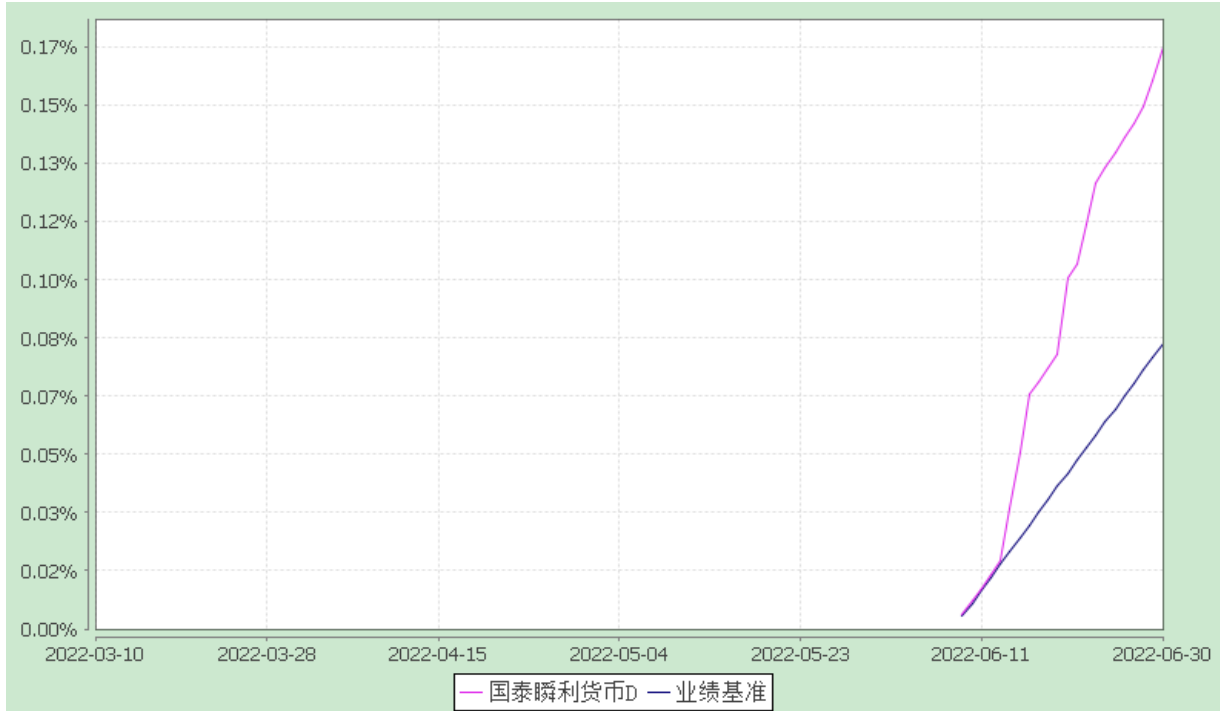
(2017 年 8 月 4 日至 2022 年 6 月 30 日)

#### 1、国泰瞬利货币 A



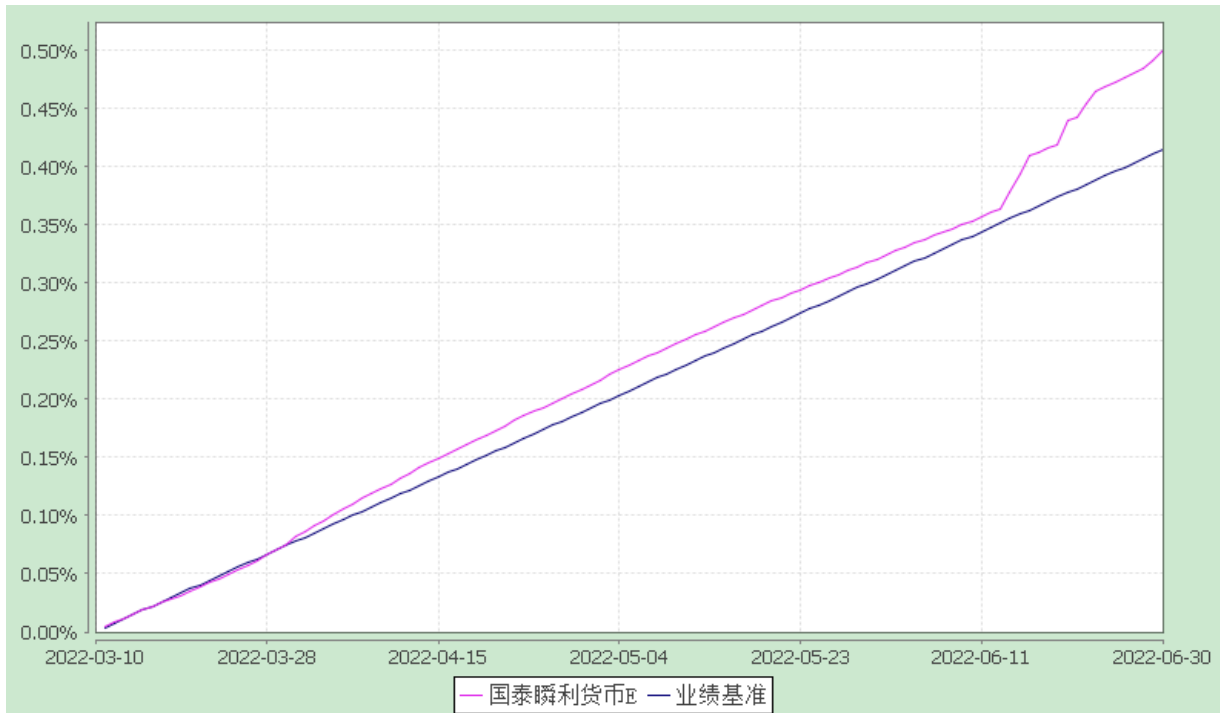
注：本基金的合同生效日为2017年8月4日。本基金在6个月建仓结束时，各项资产配置比例符合合同约定。

#### 2、国泰瞬利货币 D



注：本基金的合同生效日为2017年8月4日。本基金在6个月建仓结束时，各项资产配置比例符合合同约定。自2022年3月10日起，本基金增加D类份额并分别设置对应的基金代码。自2022年6月9日起，D类开始有份额并计算净值。

### 3、国泰瞬利货币 E



注：本基金的合同生效日为2017年8月4日。本基金在6个月建仓结束时，各项资产配置比例符合合同

约定。自2022年3月10日起，本基金增加E类份额并分别设置对应的基金代码。自2022年3月11日起，E类开始有份额并计算净值。

## §4 管理人报告

### 4.1 基金经理（或基金经理小组）简介

姓名	职务	任本基金的基金经理期限		证券从业年限	说明
		任职日期	离任日期		
丁士恒	国泰利是宝货币、国泰惠鑫一年定期开放债券、国泰货币、国泰现金管理货币、国泰瞬利货币 ETF、国泰利享中短债债券的基金经理	2020-05-15	-	8 年	硕士研究生。2014 年 1 月加入国泰基金，任交易员。2020 年 5 月起任国泰货币市场证券投资基金、国泰现金管理货币市场基金、国泰利是宝货币市场基金、国泰瞬利交易型货币市场基金、国泰利享中短债债券型证券投资基金和国泰惠鑫一年定期开放债券型发起式证券投资基金的基金经理。
陶然	国泰利是宝货币、国泰惠鑫一年定期开放债券、国泰货币、国泰现金管理货币、国泰瞬利货币 ETF、国泰利享中短债债券、国泰利优 30 天滚动持有短债债券、国泰利泽 90 天滚动持有中短债债券、国泰中证同业存单 AAA 指数 7 天持有期的基金经理	2020-07-07	-	11 年	硕士研究生，CFA。曾任职于海富通基金管理有限公司、华安基金管理有限公司、汇添富基金管理股份有限公司。2020 年 3 月加入国泰基金，拟任基金经理。2020 年 7 月起任国泰惠鑫一年定期开放债券型发起式证券投资基金、国泰货币市场证券投资基金、国泰现金管理货币市场基金、国泰利是宝货币市场基金、国泰瞬利交易型货币市场基金和国泰利享中短债债券型证券投资基金的基金经理，2021 年 6 月起兼任国泰利优 30 天滚动持有短债债券型证券投资基金的基金经理，2021 年 8 月起兼任国泰利泽 90 天滚动持有中短债债券型证券投资基金的基金经理，2022 年 5 月起兼任国泰中证同业存单 AAA 指数 7 天持有期证券投资基金的基金经理。

注：1、此处的任职日期和离任日期均指公司决定生效之日，首任基金经理，任职日期为基金合同生效日。

2、证券从业的含义遵从行业协会《证券业从业人员资格管理办法》的相关规定。

#### 4.2 报告期内本基金运作合规守信情况说明

本报告期内，本基金管理人严格遵守《证券法》、《证券投资基金法》、《基金管理公司公平交易制度指导意见》等有关法律法规的规定，严格遵守基金合同和招募说明书约定，本着诚实信用、勤勉尽责、最大限度保护投资人合法权益等原则管理和运用基金资产，在控制风险的基础上为持有人谋求最大利益。本报告期内，本基金运作合法合规，未发生损害基金份额持有人利益的行为，未发生内幕交易、操纵市场和不当关联交易及其他违规行为，信息披露及时、准确、完整，本基金与本基金管理人管理的其他基金资产、投资组合与公司资产之间严格分开、公平对待，基金管理小组保持独立运作，并通过科学决策、规范运作、精心管理和健全内控体系，有效保障投资人的合法权益。

#### 4.3 公平交易专项说明

##### 4.3.1 公平交易制度的执行情况

本报告期内，本基金管理人严格遵守《证券投资基金管理公司公平交易制度指导意见》的相关规定，通过严格的内部风险控制制度和流程，对各环节的投资风险和管理风险进行有效控制，严格控制不同投资组合之间的同日反向交易，严格禁止可能导致不公平交易和利益输送的同日反向交易，确保公平对待所管理的所有基金和投资组合，切实防范利益输送行为。

##### 4.3.2 异常交易行为的专项说明

本报告期内，本基金与本基金管理人管理的其他投资组合未发生大额同日反向交易。本报告期内，未发现本基金有可能导致不公平交易和利益输送的异常交易。

#### 4.4 报告期内基金投资策略和运作分析

因全国性和重要城市疫情影响，二季度前两个月经济疲弱，六月转入疫后修复。四月，上海疫情爆发，经济活动受到明显制约，央行通过降准和上缴利润加码宽松，货币市场资金利率大幅度下行，因市场期待的降息落空，且担忧月底政治局会议出台稳增长政策，债市小幅度调整；五月，上海复工复产进度低于预期，北京疫情加重，稳增长措施受多重因素约束未能见效，市场对经济预期较为悲观，债市收益率下行；六月，上海宣布复工复产，北京疫情解除，全国落实执行国常会 33 条稳增长措施，经济转入疫后修复，市场风险偏好抬升，债市收益率温和上行。二季度资金面合理充裕，资金价格整体处于较低水平，3M shibor 利率在低位窄幅波动，DR007 均值显著低于公开市场操作利率。

操作上，本基金采取相对灵活的投资策略，将组合剩余期限维持在合理区间，适当提升组合杠杆水平，维持组合信用持仓的高评级策略，规避信用风险暴露。同时，主动把握短期利率震荡的机会，在控制组合风险的前提下为持有人获取稳定回报。

#### 4.5 报告期内基金的业绩表现

本基金 A 级在 2022 年第二季度的净值增长率为 0.4090%，同期业绩比较基准收益率为 0.3366%。

本基金 D 级自新增 D 类份额以来的净值增长率为 0.1663%，同期业绩比较基准收益率为 0.0814%。

本基金 E 级在 2022 年第二季度的净值增长率为 0.4177%，同期业绩比较基准收益率为 0.3366%。

#### 4.6 管理人对宏观经济、证券市场及行业走势的简要展望

展望三季度，全国疫情控制良好，防疫政策根据形势逐步放松，稳增长政策持续发力，疫后复苏态势延续，但疫情长尾效应仍会制约修复斜率，稳增长、稳就业的压力依然较大，实现全年增长目标面临较大挑战，预计货币政策将为经济稳增长保驾护航，流动性将继续维持在合理充裕水平。

我们将在密切跟踪基本面、政策面和资金面的前提下，做好各类别资产配置以及比例的动态调整。同时，严防信用风险，规避高风险主体。组合将延续积极的投资策略，力争为持有人在管理好流动性的前提下获取持续稳定的投资回报。

#### 4.7 报告期内基金持有人数或基金资产净值预警说明

本基金自本报告期初至 2022 年 06 月 08 日期间存在连续二十个工作日基金资产净值低于五千万元的情形。

## §5 投资组合报告

### 5.1 报告期末基金资产组合情况

序号	项目	金额(元)	占基金总资产的比例(%)
1	固定收益投资	2,923,787,211.17	79.30
	其中：债券	2,923,787,211.17	79.30
	资产支持证券	-	-
2	买入返售金融资产	647,082,761.30	17.55
	其中：买断式回购的买入返售金融资产	-	-
3	银行存款和结算备付金合计	66,091,265.26	1.79
4	其他资产	49,960,556.80	1.36
5	合计	3,686,921,794.53	100.00

### 5.2 报告期债券回购融资情况

序号	项目	占基金资产净值比例(%)	
1	报告期内债券回购融资余额	1.63	
	其中：买断式回购融资	-	
序号	项目	金额	占基金资产净值比例(%)
2	报告期末债券回购融资余额	599,958,896.80	19.44
	其中：买断式回购融资	-	-

#### 债券正回购的资金余额超过基金资产净值的 20% 的说明

在本报告期内本货币市场基金债券正回购的资金余额未超过资产净值的 20%。

### 5.3 基金投资组合平均剩余期限

#### 5.3.1 投资组合平均剩余期限基本情况



项目	天数
报告期末投资组合平均剩余期限	84
报告期内投资组合平均剩余期限最高值	89
报告期内投资组合平均剩余期限最低值	19

#### 报告期内投资组合平均剩余期限超过 120 天情况说明

本报告期内本货币市场基金投资组合的平均剩余存续期未超过120天。

#### 5.3.2 报告期末投资组合平均剩余期限分布比例

序号	平均剩余期限	各期限资产占基金资产净值的比例 (%)	各期限负债占基金资产净值的比例 (%)
1	30天以内	69.40	19.44
	其中：剩余存续期超过397天的浮动利率债	-	-
2	30天（含）—60天	1.61	-
	其中：剩余存续期超过397天的浮动利率债	-	-
3	60天（含）—90天	11.64	-
	其中：剩余存续期超过397天的浮动利率债	-	-
4	90天（含）—120天	-	-
	其中：剩余存续期超过397天的浮动利率债	-	-
5	120天（含）—397天（含）	36.64	-
	其中：剩余存续期超过397天的浮动利率债	-	-
	合计	119.30	19.44

#### 5.4 报告期内投资组合平均剩余存续期超过 240 天情况说明

本报告期内本货币市场基金投资组合的平均剩余存续期未超过240天。

#### 5.5 报告期末按债券品种分类的债券投资组合

序号	债券品种	摊余成本（元）	占基金资产净值比例(%)
1	国家债券	119,596,225.76	3.87
2	央行票据	-	-
3	金融债券	51,440,192.38	1.67
	其中：政策性金融债	51,440,192.38	1.67
4	企业债券	-	-
5	企业短期融资券	883,967,176.68	28.64
6	中期票据	-	-
7	同业存单	1,868,783,616.35	60.55
8	其他	-	-
9	合计	2,923,787,211.17	94.73

10	剩余存续期超过 397 天的浮动利率债券	-	-
----	----------------------	---	---

### 5.6 报告期末按摊余成本占基金资产净值比例大小排名的前十名债券投资明细

序号	债券代码	债券名称	债券数量(张)	摊余成本 (元)	占基金资产净值比例 (%)
1	112111159	21 平安银行 CD159	3,000,000	299,700,213.63	9.71
2	112216109	22 上海银行 CD109	2,000,000	199,733,156.69	6.47
3	112282176	22 广州农村商业银行 CD079	2,000,000	199,723,678.78	6.47
4	012282008	22 三一重工 SCP005	1,500,000	150,077,195.80	4.86
5	112282233	22 重庆农村商行 CD136	1,500,000	149,792,759.09	4.85
6	112282206	22 厦门银行 CD095	1,500,000	149,791,678.92	4.85
7	112282202	22 中原银行 CD182	1,500,000	149,790,598.75	4.85
8	229925	22 贴现国债 25	1,200,000	119,596,225.76	3.87
9	012280919	22 中建七局 SCP003	1,000,000	100,789,060.04	3.27
10	012281708	22 中建材 SCP001	1,000,000	100,297,002.73	3.25

### 5.7“影子定价”与“摊余成本法”确定的基金资产净值的偏离

项目	偏离情况
报告期内偏离度的绝对值在0.25(含)-0.5%间的次数	0 次
报告期内偏离度的最高值	0.0663%
报告期内偏离度的最低值	-0.0015%
报告期内每个交易日偏离度的绝对值的简单平均值	0.0387%

#### 报告期内负偏离度的绝对值达到 0.25%情况说明

本基金本报告期内未出现负偏离度的绝对值达到0.25%的情况。

#### 报告期内正偏离度的绝对值达到 0.5%情况说明

本基金本报告期内未出现正偏离度的绝对值达到0.5%的情况。

### 5.8 报告期末按摊余成本占基金资产净值比例大小排名的前十名资产支持证券投资明细

本基金本报告期末未持有资产支持证券。

### 5.9 投资组合报告附注

#### 5.9.1 基金计价方法说明

本基金采用摊余成本法计价，即计价对象以买入成本列示，按实际利率或商定利率每日计提利息，并考虑其买入时的溢价与折价在其剩余期限内平均摊销。

本基金通过每日分红使基金份额资产净值维持在 100.00 元。

5.9.2 本报告期内基金投资的前十名证券的发行主体（除“平安银行、广州农商行、厦门银行、上海银行、重庆农商行、中原银行”违规外）没有被监管部门立案调查或在报告编制日前一年受到公开谴责、处罚的情况。

广州农村商业银行股份有限公司及下属分支机构因对非保本同业理财产品出具保本保收益承诺、虚假转让非标债权资产；未按规定履行客户身份识别义务；未按规定报送大额交易报告或者可疑交易

报告；与身份不明的客户发生交易；贷后管理严重违反审慎经营规则等原因，多次受到监管机构公开处罚。

平安银行股份有限公司及下属分支机构因贷前调查不尽职；经营贷款违规流入房地产领域；个人贷款资金违规用于偿还贷款；未按照规定履行客户身份识别义务；未按规定报送可疑交易报告；以不正当手段吸收存款；违反人民币银行结算账户管理相关规定；现金管理不到位；转嫁经营成本；违反账户管理规定；违反金融营销宣传管理规定；违规发放重组贷款掩盖不良贷款等原因，多次受到监管机构公开处罚。

厦门银行股份有限公司及下属分支机构因向四证不全的房地产项目发放委托贷款；违规要求地方政府为企业授信出具还款承诺；贷款“三查”不尽职；未按工程进度放款；发放流动资金贷款用于固定资产投资；政府融资平台贷款管理不审慎；信贷资金回流；同业投资资金回流等原因，多次受到监管机构公开处罚。

上海银行股份有限公司及下属分支机构因未按规定报送统计报表；发放流动资金贷款违规被用于支付拍地保证金、土地出让金；同业投资业务违规接受第三方金融机构担保；个人消费贷款变相流入资本市场；违规转让不符合不良资产认定标准的信贷资产；向不具备条件的客户发放贷款等原因，多次受到监管机构公开处罚。

重庆农村商业银行股份有限公司因未按照规定履行客户身份识别义务；未按规定保存客户身份资料和交易记录；未按规定报送大额交易报告和可疑交易报告；与身份不明的客户进行交易；信贷资金被挪用；个人经营性贷款未按规定受托支付等原因，多次受到监管机构公开处罚。

中原银行股份有限公司及下属分支机构因违规办理首付资金不实的按揭贷款；流动资金贷款贷后管理不尽职，导致贷款资金违规挪用于房地产领域；违规向自有资金不足的房地产企业发放开发贷款；违规办理应收账款质押贷款业务；未按规定提交有效单证；违规发放流动资金贷款；“内控先行”执行不到位、个贷业务流程调整不审慎、审批系统对风险审查评估不到位；住房抵押贷款内控管理存在缺陷、合作机构管控不到位；员工行为管理不到位等原因，多次受到监管机构公开处罚。

本基金管理人就上述公司受处罚事件进行了及时分析和研究，认为上述公司存在的违规问题对公司经营成果和现金流量未产生重大的实质影响，对该公司投资价值未产生实质影响。本基金管理人将继续对该公司进行跟踪研究。

### 5.9.3 其他各项资产构成

序号	名称	金额(元)
1	存出保证金	-
2	应收证券清算款	49,960,556.16
3	应收利息	-
4	应收申购款	0.64
5	其他应收款	-

6	待摊费用	-
7	其他	-
8	合计	49,960,556.80

### §6 开放式基金份额变动

单位：份

项目	国泰瞬利货币A	国泰瞬利货币D	国泰瞬利货币E
本报告期期初基金份额总额	453,238.09	-	2,922.18
本报告期基金总申购份额	6,388.55	3,100,666,603.20	21,021.99
本报告期基金总赎回份额	302,692.66	30,000,000.00	-
报告期期末基金份额总额	156,933.98	3,070,666,603.20	23,944.17

### §7 基金管理人运用固有资金投资本基金交易明细

序号	交易方式	交易日期	交易份额（份）	交易金额（元）	适用费率
1	分红再投资	2022-04-01	7.00	0.00	-
2	分红再投资	2022-04-06	24.00	0.00	-
3	分红再投资	2022-04-07	5.00	0.00	-
4	分红再投资	2022-04-08	4.00	0.00	-
5	分红再投资	2022-04-11	13.00	0.00	-
6	分红再投资	2022-04-12	4.00	0.00	-
7	分红再投资	2022-04-13	4.00	0.00	-
8	分红再投资	2022-04-14	5.00	0.00	-
9	分红再投资	2022-04-15	4.00	0.00	-
10	分红再投资	2022-04-18	13.00	0.00	-
11	分红再投资	2022-04-19	4.00	0.00	-
12	分红再投资	2022-04-20	4.00	0.00	-
13	分红再投资	2022-04-21	4.00	0.00	-
14	分红再投资	2022-04-22	4.00	0.00	-
15	分红再投资	2022-04-25	13.00	0.00	-
16	分红再投资	2022-04-26	4.00	0.00	-
17	分红再投资	2022-04-27	3.00	0.00	-
18	分红再投资	2022-04-28	4.00	0.00	-
19	分红再投资	2022-04-29	4.00	0.00	-
20	分红再投资	2022-05-05	24.00	0.00	-
21	分红再投资	2022-05-06	4.00	0.00	-
22	分红再投资	2022-05-09	12.00	0.00	-
23	分红再投资	2022-05-10	4.00	0.00	-
24	分红再投资	2022-05-11	4.00	0.00	-
25	分红再投资	2022-05-12	4.00	0.00	-
26	分红再投资	2022-05-13	3.00	0.00	-
27	分红再投资	2022-05-16	12.00	0.00	-
28	分红再投资	2022-05-17	3.00	0.00	-
29	分红再投资	2022-05-18	4.00	0.00	-
30	分红再投资	2022-05-19	3.00	0.00	-
31	分红再投资	2022-05-20	4.00	0.00	-

32	分红再投资	2022-05-23	9.00	0.00	-
33	分红再投资	2022-05-24	4.00	0.00	-
34	分红再投资	2022-05-25	3.00	0.00	-
35	分红再投资	2022-05-26	3.00	0.00	-
36	分红再投资	2022-05-27	3.00	0.00	-
37	分红再投资	2022-05-30	11.00	0.00	-
38	分红再投资	2022-05-31	3.00	0.00	-
39	分红再投资	2022-06-01	3.00	0.00	-
40	分红再投资	2022-06-02	4.00	0.00	-
41	分红再投资	2022-06-06	13.00	0.00	-
42	分红再投资	2022-06-07	3.00	0.00	-
43	分红再投资	2022-06-08	4.00	0.00	-
44	分红再投资	2022-06-09	2.00	0.00	-
45	分红再投资	2022-06-10	3.00	0.00	-
46	分红再投资	2022-06-13	11.00	0.00	-
47	分红再投资	2022-06-14	3.00	0.00	-
48	分红再投资	2022-06-15	14.00	0.00	-
49	分红再投资	2022-06-16	16.00	0.00	-
50	分红再投资	2022-06-17	16.00	0.00	-
51	分红再投资	2022-06-20	10.00	0.00	-
52	分红再投资	2022-06-21	22.00	0.00	-
53	分红再投资	2022-06-22	3.00	0.00	-
54	分红再投资	2022-06-23	12.00	0.00	-
55	分红再投资	2022-06-24	11.00	0.00	-
56	分红再投资	2022-06-27	12.00	0.00	-
57	分红再投资	2022-06-28	3.00	0.00	-
58	分红再投资	2022-06-29	4.00	0.00	-
59	分红再投资	2022-06-30	7.00	0.00	-
合计			420.00	0.00	

注：本基金管理人运用固有资金投资国泰瞬利货币A类，份额面值为100元，本报告期内分红再投资本基金的适用费用为0.00元。

### §8 影响投资者决策的其他重要信息

#### 8.1 报告期内单一投资者持有基金份额比例达到或超过20%的情况

投资者类别	报告期内持有基金份额变化情况					报告期末持有基金情况	
	序号	持有基金份额比例达到或者超过20%的时间区间	期初份额	申购份额	赎回份额	持有份额	份额占比
机构	1	2022年04月01日至2022年06月08日, 2022年04月01日至2022年06月08日	103,446.00	420.00	-	103,866.00	0.00%
	2	2022年04月01日至2022年06月08日,	290,446.00	792.00	291,235.00	3.00	0.00%

		2022 年 04 月 01 日至 2022 年 06 月 08 日					
	3	2022 年 06 月 09 日至 2022 年 06 月 20 日, 2022 年 06 月 09 日至 2022 年 06 月 20 日	-	20,031, 351.34	-	20,031,351. 34	0.65%
产品特有风险							
当基金份额持有人占比过于集中时,可能会因某单一基金份额持有人大额赎回而引发基金份额净值波动风险、基金流动性风险等特定风险。							

## §9 备查文件目录

### 9.1 备查文件目录

- 1、国泰瞬利交易型货币市场基金基金合同
- 2、国泰瞬利交易型货币市场基金托管协议
- 3、关于准予国泰瞬利交易型货币市场基金注册的批复
- 4、报告期内披露的各项公告
- 5、法律法规要求备查的其他文件

### 9.2 存放地点

本基金管理人国泰基金管理有限公司办公地点——上海市虹口区公平路 18 号 8 号楼嘉昱大厦 16 层-19 层。

基金托管人住所。

### 9.3 查阅方式

可咨询本基金管理人；部分备查文件可在本基金管理人公司网站上查阅。

客户服务中心电话：(021) 31089000, 400-888-8688

客户投诉电话：(021) 31089000

公司网址：<http://www.gtfund.com>

国泰基金管理有限公司  
二〇二二年七月二十一日