

# 建信现金添益交易型货币市场基金 2022 年第 3 季度报告

2022 年 9 月 30 日

基金管理人：建信基金管理有限责任公司

基金托管人：国泰君安证券股份有限公司

报告送出日期：2022 年 10 月 25 日

## § 1 重要提示

基金管理人的董事会及董事保证本报告所载资料不存在虚假记载、误导性陈述或重大遗漏，并对其内容的真实性、准确性和完整性承担个别及连带责任。

基金托管人国泰君安证券股份有限公司根据本基金合同规定，于 2022 年 10 月 21 日复核了本报告中的财务指标、净值表现和投资组合报告等内容，保证复核内容不存在虚假记载、误导性陈述或者重大遗漏。

基金管理人承诺以诚实信用、勤勉尽责的原则管理和运用基金资产，但不保证基金一定盈利。

基金的过往业绩并不代表其未来表现。投资有风险，投资者在作出投资决策前应仔细阅读本基金的招募说明书。

本报告中财务资料未经审计。

本报告期自 2022 年 7 月 1 日起至 9 月 30 日止。

## § 2 基金产品概况

基金简称	建信现金添益货币		
场内简称	建信添益（扩位简称：货币 ETF 建信添益）		
基金主代码	003022		
基金运作方式	契约型开放式		
基金合同生效日	2016 年 9 月 2 日		
报告期末基金份额总额	38,399,329,584.64 份		
投资目标	在控制投资组合风险和保持流动性的前提下，力争实现超越业绩比较基准的投资回报。		
投资策略	本基金将采取资产配置策略、个券选择策略、利率策略、资产支持证券投资策略等积极投资策略，在严格控制风险的前提下，发掘和利用市场失衡提供的投资机会，实现组合增值。		
业绩比较基准	同期中国人民银行公布的七天通知存款利率（税前）		
风险收益特征	本基金为货币市场基金，基金的预期风险和预期收益低于股票型基金、混合型基金、债券型基金。		
基金管理人	建信基金管理有限责任公司		
基金托管人	国泰君安证券股份有限公司		
下属分级基金的基金简称	建信现金添益货币 A	建信现金添益货币 H	建信现金添益货币 C
下属分级基金的场内简称	-	建信添益（扩位简称：货币 ETF 建信添益）	-
下属分级基金的交易代码	003022	511660	011222
报告期末下属分级基金的份额总额	37,542,813,965.16 份	212,351,527.41 份	644,164,092.07 份

### § 3 主要财务指标和基金净值表现

#### 3.1 主要财务指标

单位：人民币元

主要财务指标	报告期（2022 年 7 月 1 日-2022 年 9 月 30 日）		
	建信现金添益货币 A	建信现金添益货币 H	建信现金添益货币 C
1. 本期已实现收益	179,785,642.36	96,265,979.95	3,553,092.25
2. 本期利润	179,785,642.36	96,265,979.95	3,553,092.25
3. 期末基金资产净值	37,542,813,965.16	21,235,152,741.16	644,164,092.07

注：1、本期已实现收益指基金本期利息收入、投资收益、其他收入（不含公允价值变动收益）扣除相关费用和信用减值损失后的余额，本期利润为本期已实现收益加上本期公允价值变动收益。

由于该基金采用摊余成本法核算，因此，公允价值变动收益为零，本期已实现收益和本期利润的金额相等；

2、持有人认购或交易本基金时，不需缴纳任何费用。

#### 3.2 基金净值表现

##### 3.2.1 基金份额净值收益率及其与同期业绩比较基准收益率的比较

建信现金添益货币 A

阶段	净值收益率 ①	净值收益率 标准差②	业绩比较基 准收益率③	业绩比较基 准收益率标 准差④	①—③	②—④
过去三个月	0.4844%	0.0003%	0.3403%	0.0000%	0.1441%	0.0003%
过去六个月	1.0102%	0.0005%	0.6768%	0.0000%	0.3334%	0.0005%
过去一年	2.2320%	0.0007%	1.3500%	0.0000%	0.8820%	0.0007%
过去三年	7.2511%	0.0009%	4.0537%	0.0000%	3.1974%	0.0009%
过去五年	15.1603%	0.0021%	6.7537%	0.0000%	8.4066%	0.0021%
自基金合同 生效起至今	19.7548%	0.0023%	8.2110%	0.0000%	11.5438%	0.0023%

建信现金添益货币 H

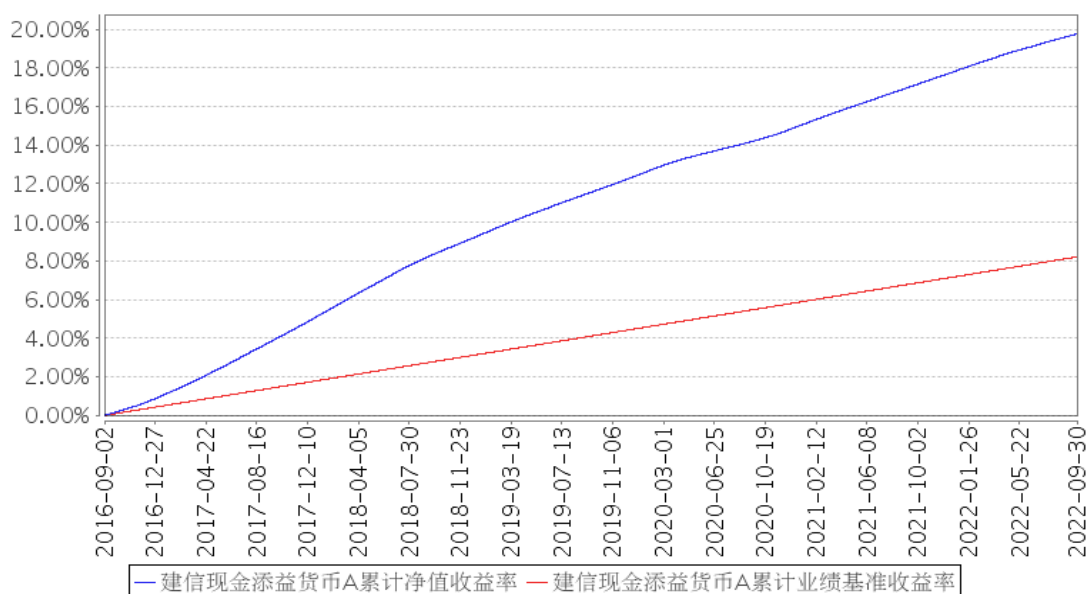
阶段	净值收益率 ①	净值收益率 标准差②	业绩比较基 准收益率③	业绩比较基 准收益率标 准差④	①—③	②—④
过去三个月	0.4235%	0.0003%	0.3403%	0.0000%	0.0832%	0.0003%
过去六个月	0.8886%	0.0005%	0.6768%	0.0000%	0.2118%	0.0005%
过去一年	1.9867%	0.0007%	1.3500%	0.0000%	0.6367%	0.0007%
过去三年	6.4818%	0.0009%	4.0537%	0.0000%	2.4281%	0.0009%
过去五年	13.7860%	0.0021%	6.7537%	0.0000%	7.0323%	0.0021%
自基金合同 生效起至今	18.0190%	0.0023%	8.2110%	0.0000%	9.8080%	0.0023%

## 建信现金添益货币 C

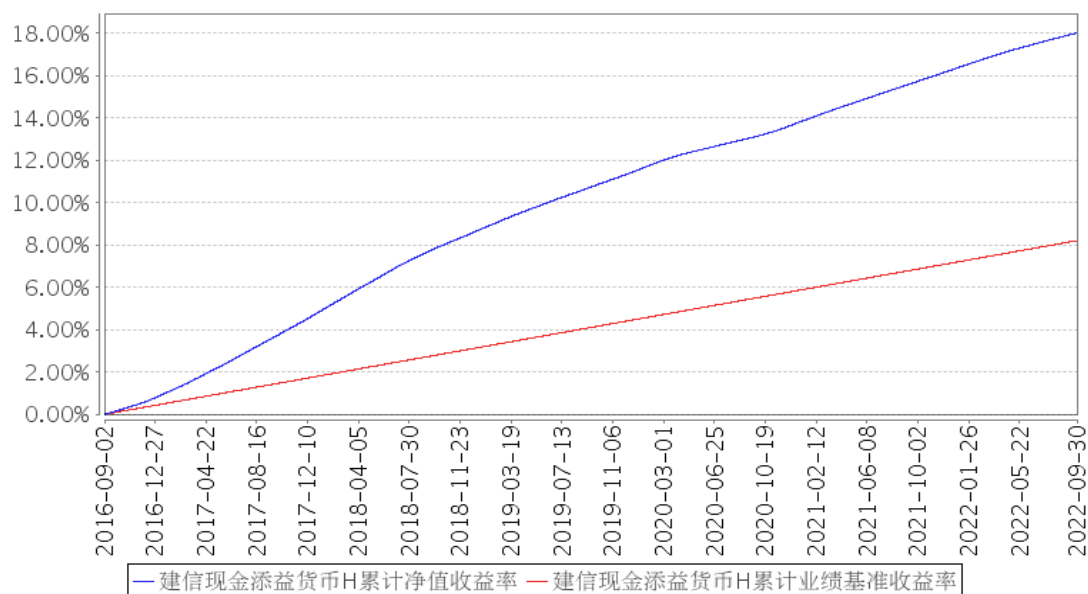
阶段	净值收益率 ①	净值收益率 标准差②	业绩比较基 准收益率③	业绩比较基 准收益率标 准差④	①—③	②—④
过去三个月	0.4235%	0.0003%	0.3403%	0.0000%	0.0832%	0.0003%
过去六个月	0.8888%	0.0005%	0.6768%	0.0000%	0.2120%	0.0005%
过去一年	1.9877%	0.0007%	1.3500%	0.0000%	0.6377%	0.0007%
自基金合同 生效起至今	2.8252%	0.0007%	1.8493%	0.0000%	0.9759%	0.0007%

3.2.2 自基金合同生效以来基金累计净值收益率变动及其与同期业绩比较基准收  
益率变动的比较

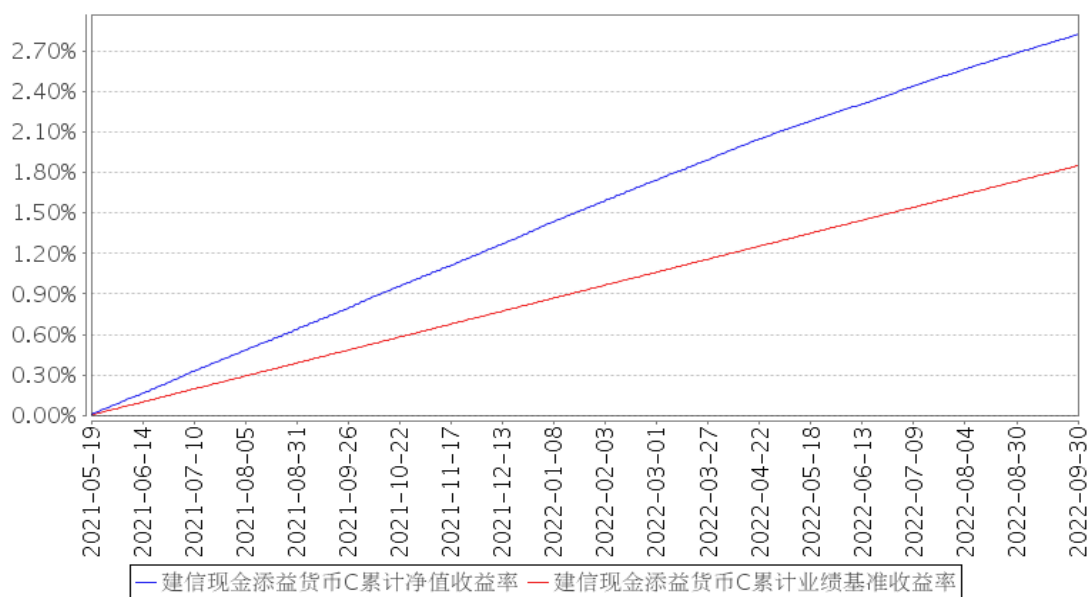
建信现金添益货币A累计净值收益率与同期业绩比较基准收益率的历史走势对比图



建信现金添益货币H累计净值收益率与同期业绩比较基准收益率的历史走势对比图



建信现金添益货币C累计净值收益率与同期业绩比较基准收益率的历史走势对比图



注：本报告期，本基金投资组合比例符合基金合同要求。

## § 4 管理人报告

### 4.1 基金经理（或基金经理小组）简介

姓名	职务	任本基金的基金经理期限		证券从业年限	说明
		任职日期	离任日期		
陈建良	固定收益投资部总经理，本基金的基金经理	2016年9月2日	-	15年	陈建良先生，固定收益投资部总经理，双学士。2005年7月加入中国建设银行厦门分行，任客户经理；2007年6月调入中国建设银行总行金融市场部，任债券交易员；2013年9月加入我公司投资管理部，历任基金经理助理、基金经理、固定收益投资部总经理助理、副总经理、总经理。2013年12月10日至2021年10月21日任建信货币市场基金的基金经理；2014年1月21日起任建信月盈安心理财债券型证券投资基金的基金经理，该基金于2020年1月13日转型为建信短债债券型证券投资基金，陈建良继续担任该基金的基金经理；2014年6月17日起任建信嘉薪宝货币市场基金的基金经理；2014年9月17日起任建信现金添利货币市场基金的基金经理；2016年3月14日起任建信目标收益一年期债券型证券投资基金的基金经理，该基金在2018年9月19日转型为建信睿怡纯债债券型证券投资基金，陈建良自2018年9月19日至2019

					年 8 月 20 日继续担任该基金的基金经理；2016 年 7 月 26 日起任建信现金增利货币市场基金的基金经理；2016 年 9 月 2 日起任建信现金添益交易型货币市场基金的基金经理；2016 年 9 月 13 日至 2017 年 12 月 6 日任建信瑞盛添利混合型证券投资基金的基金经理；2016 年 10 月 18 日起任建信天添益货币市场基金的基金经理；2021 年 8 月 10 日起任建信鑫悦 90 天滚动持有中短债债券型发起式证券投资基金的基金经理；2022 年 3 月 23 日起任建信鑫怡 90 天滚动持有中短债债券型证券投资基金的基金经理；2022 年 8 月 30 日起任建信中证同业存单 AAA 指数 7 天持有期证券投资基金的基金经理。
先轺宇	固定收益投资部总经理助理，本基金的基金经理	2017 年 7 月 7 日	-	10 年	先轺宇先生，固定收益投资部总经理助理，硕士。2009 年 7 月至 2016 年 5 月在中国建设银行金融市场部工作，2012 年起任债券交易员。2016 年 7 月加入我公司，历任固定收益投资部基金经理助理、基金经理、总经理助理兼基金经理，2017 年 7 月 7 日起任建信现金增利货币市场基金和建信现金添益交易型货币市场基金的基金经理；2018 年 3 月 26 日起任建信周盈安心理财债券型证券投资基金的基金经理；2019 年 1 月 25 日起任建信天添益货币市场基金、建信嘉薪宝货币市场基金、建信货币市场基金的基金经理；2020 年 12 月 18 日起任建信荣禧一年定期开放债券型证券投资基金的基金经理。

## 4.2 报告期内本基金运作合规守信情况说明

在本报告期内，基金管理人不存在损害基金份额持有人利益的行为。基金管理人勤勉尽责地为基金份额持有人谋求利益，严格遵守了《证券法》、《证券投资基金法》、其他有关法律法规的规定和《建信现金添益交易型货币市场基金基金合同》的规定。

## 4.3 公平交易专项说明

### 4.3.1 公平交易制度的执行情况

为了公平对待投资人，保护投资人利益，避免出现不正当关联交易、利益输送等违法违规行为，公司根据《证券投资基金法》、《证券投资基金管理公司内部控制指导意见》、《证券投资基金公司公平交易制度指导意见》等法律法规和公司内部制度，制定和修订了《公平交易管理办法》、《异常交易管理办法》、《公司防范内幕交易管理办法》、《利益冲突管理办法》等风险

管控制度。公司使用的交易系统中设置了公平交易模块，一旦出现不同基金同时买卖同一证券时，系统自动切换至公平交易模块进行操作，确保在投资管理活动中公平对待不同投资组合，严禁直接或通过第三方的交易安排在不同投资组合之间进行利益输送。

### 4.3.2 异常交易行为的专项说明

本报告期内未出现所有投资组合参与的交易所公开竞价同日反向交易成交较少的单边交易量超过该证券当日成交量的 5% 的情况。本报告期，未发现本基金存在异常交易行为。

## 4.4 报告期内基金的投资策略和运作分析

宏观经济方面，三季度经济总体呈底部回升态势，生产需求稳中有升。从制造业采购经理指数（PMI）上看，PMI 指数在 22 年 7-9 月分别录得 49.0%、49.4% 和 50.1%，随着稳经济政策持续发挥效能，制造业景气度有所回暖，重返扩张区间。从需求端上看，固定资产投资增速继续下滑，1-8 月累计增速同比增长 5.8%，相比上半年回落 0.3 个百分点。从分项上看，制造业累计投资增速仍然保持较快增长，基础设施累计投资增速回升幅度加大，而房地产累计投资增速继续走低。三季度市场销售恢复加快，社会消费品零售总额累计增速由负转正，其中汽车消费改善明显；进出口方面，1-8 月货物进出口总额美元计价同比增长 9.5%，其中出口同比增长 13.5%，进口同比增长 4.6%，总体维持较高增速，相比上半年略有回落。从生产端上看，三季度工业生产有所回升，1-8 月全国规模以上工业增加值同比增长 3.6%，增速相比上半年有小幅提高。总体看，22 年三季度经济表现延续恢复发展态势，显示出较强韧性。

通胀方面，22 年三季度居民消费价格基本平稳，工业生产者价格涨幅继续回落。从消费者价格指数 CPI 上看，1-8 月份 CPI 同比增速相比上半年提升 0.2 个百分点，收于 1.9%，其中食品项中猪肉价格涨幅较大，油价下行影响下相关非食品项价格回落，居民物价运行总体平稳。从工业品价格指数上看，1-8 月全国工业生产者出厂价格同比增长 6.6%，相比上半年继续回落，受国际原油、有色金属等大宗商品价格波动传导等影响工业品价格走势整体下行。

货币政策和资金面层面，三季度货币政策维持稳健偏宽松基调，资金面整体较为宽松。人民银行在 8 月下调 7 天逆回购、1 年期中期借贷便利操作利率各 10BP，此外 8 月贷款市场报价利率 LPR 也出现非对称调降，其中 1 年期 LPR 下调 5BP 至 3.65%，5 年期 LPR 下调 15BP 至 4.30%。整体三季度月资金利率中枢仍明显低于政策利率，国庆节前受跨季等季节性因素影响有一定上行。从人民币汇率上看，三季度人民币汇率波动加大，9 月末人民币兑美元中间价收于 7.0998，较二季度末贬值 5.79%。

债券市场方面，受流动性宽松环境延续及货币政策降息操作等影响，7-8 月债券市场整体下行较多，9 月由于资金利率波动以及地产政策放松等影响有一定反弹。整体看，三季度末 1 年期

国开债和 1 年期国债收益率较上季末分别下行 13BP 和 10BP 至 1.89%和 1.85%，1 年期 AAA 中债商业银行同业存单收益率较上季末下行 29BP 至 1.99%。

报告期内，本基金基于对短期利率维持低位运行的判断，加大了对中长期高等级同业存单的配置力度，适当拉长了组合剩余期限，并保持了较高的逆回购资产仓位，使得组合具备较强的流动性备付水平和策略灵活性。同时，本基金在着力控制融资成本的前提下，加大了对杠杆套息策略的应用力度。

#### 4.5 报告期内基金的业绩表现

本报告期本基金 A 净值增长率 0.4844%，波动率 0.0003%，业绩比较基准收益率 0.3403%，波动率 0.0000%；本报告期本基金 H 净值增长率 0.4235%，波动率 0.0003%，业绩比较基准收益率 0.3403%，波动率 0.0000%；本报告期本基金 C 净值增长率 0.4235%，波动率 0.0003%，业绩比较基准收益率 0.3403%，波动率 0.0000%。

#### 4.6 报告期内基金持有人数或基金资产净值预警说明

无。

## § 5 投资组合报告

### 5.1 报告期末基金资产组合情况

序号	项目	金额（元）	占基金总资产的比例（%）
1	固定收益投资	20,863,013,071.41	34.32
	其中：债券	20,558,767,438.53	33.82
	资产支持证券	304,245,632.88	0.50
2	买入返售金融资产	22,427,328,646.93	36.89
	其中：买断式回购的 买入返售金融资产	-	-
3	银行存款和结算备 付金合计	17,099,778,287.44	28.13
4	其他资产	402,939,490.70	0.66
5	合计	60,793,059,496.48	100.00

### 5.2 报告期债券回购融资情况

序号	项目	占基金资产净值的比例（%）	
1	报告期内债券回购融资余额	15.38	
	其中：买断式回购融资	-	
序号	项目	金额（元）	占基金资产净值的 比例（%）
2	报告期末债券回购融资余额	1,347,107,787.12	2.27



	其中：买断式回购融资	-	-
--	------------	---	---

### 债券正回购的资金余额超过基金资产净值的 20% 的说明

无。

## 5.3 基金投资组合平均剩余期限

### 5.3.1 投资组合平均剩余期限基本情况

项目	天数
报告期末投资组合平均剩余期限	94
报告期内投资组合平均剩余期限最高值	104
报告期内投资组合平均剩余期限最低值	64

### 报告期内投资组合平均剩余期限超过 120 天情况说明

无。

### 5.3.2 报告期末投资组合平均剩余期限分布比例

序号	平均剩余期限	各期限资产占基金资产净值的比例 (%)	各期限负债占基金资产净值的比例 (%)
1	30 天以内	47.16	2.27
	其中：剩余存续期超过 397 天的浮动利率债	-	-
2	30 天（含）—60 天	4.42	-
	其中：剩余存续期超过 397 天的浮动利率债	-	-
3	60 天（含）—90 天	5.77	-
	其中：剩余存续期超过 397 天的浮动利率债	-	-
4	90 天（含）—120 天	7.78	-
	其中：剩余存续期超过 397 天的浮动利率债	-	-
5	120 天（含）—397 天（含）	36.02	-
	其中：剩余存续期超过 397 天的浮动利率债	-	-
	合计	101.16	2.27

### 5.4 报告期内投资组合平均剩余存续期超过 240 天情况说明

无。

### 5.5 报告期末按债券品种分类的债券投资组合

序号	债券品种	摊余成本（元）	占基金资产净值比例 (%)
1	国家债券	-	-

2	央行票据	-	-
3	金融债券	3,157,487,588.81	5.31
	其中：政策性金融债	3,157,487,588.81	5.31
4	企业债券	-	-
5	企业短期融资券	61,315,726.03	0.10
6	中期票据	-	-
7	同业存单	17,339,964,123.69	29.18
8	其他	-	-
9	合计	20,558,767,438.53	34.60
10	剩余存续期超过 397 天的浮动利率债券	-	-

### 5.6 报告期末按摊余成本占基金资产净值比例大小排名的前十名债券投资明细

序号	债券代码	债券名称	债券数量（张）	摊余成本（元）	占基金资产净值比例（%）
1	220201	22 国开 01	6,500,000	659,595,838.86	1.11
2	112287418	22 台州银行 CD026	5,600,000	555,166,062.94	0.93
3	112287748	22 广西北部湾银行 CD348	5,600,000	554,772,428.23	0.93
4	112287942	22 温州银行 CD272	5,000,000	494,960,911.60	0.83
5	112280934	22 成都农商银行 CD111	5,000,000	494,760,076.09	0.83
6	112206101	22 交通银行 CD101	5,000,000	493,451,589.13	0.83
7	112219197	22 恒丰银行 CD197	5,000,000	491,449,447.62	0.83
8	112281544	22 湖北银行 CD032	5,000,000	491,353,577.09	0.83
9	112221230	22 渤海银行 CD230	5,000,000	491,268,775.39	0.83
10	112285033	22 蒙商银行 CD049	5,000,000	490,149,608.60	0.82

### 5.7 “影子定价”与“摊余成本法”确定的基金资产净值的偏离

项目	偏离情况
报告期内偏离度的绝对值在 0.25（含）-0.5%间的次数	-
报告期内偏离度的最高值	0.0831%
报告期内偏离度的最低值	0.0297%
报告期内每个工作日偏离度的绝对值的简单平均值	0.0549%

#### 报告期内负偏离度的绝对值达到 0.25%情况说明

无。

## 报告期内正偏离度的绝对值达到 0.5%情况说明

无。

## 5.8 报告期末按摊余成本占基金资产净值比例大小排名的前十名资产支持证券投资明细

序号	证券代码	证券名称	数量（份）	摊余成本（元）	占基金资产净值比例（%）
1	180219	长兴 11A1	900,000	90,407,934.24	0.15
2	193828	欲晓 21A2	800,000	81,857,227.40	0.14
3	193897	欲晓 22A2	800,000	81,679,605.48	0.14
4	180046	25 欲晓 A2	500,000	50,300,865.76	0.08

## 5.9 投资组合报告附注

### 5.9.1 基金计价方法说明

本基金采用固定份额净值。

### 5.9.2 本基金投资的前十名证券的发行主体本期是否出现被监管部门立案调查，或在报告编制日前一年内受到公开谴责、处罚的情形

本基金本报告期末按公允价值占基金资产净值比例投资的前十名证券发行主体中，恒丰银行股份有限公司因监管标准化数据（EAST）系统数据质量及数据报送存在违法违规行为，违反了《中华人民共和国银行业监督管理法》第二十一条、第四十六条和相关审慎经营规则，于 2022 年 3 月 21 日受到中国银行保险监督管理委员会处以罚款 480 万元。（银保监罚决字（2022）26 号）

本基金本报告期末按公允价值占基金资产净值比例投资的前十名证券发行主体中，湖北银行股份有限公司因未严格审核信托标的合格性，贷后管理不尽职等行为违反了《中华人民共和国商业银行法》第七十四条第（八）项，《中华人民共和国银行业监督管理法》第四十六条第（五）项、第四十八条第（二）项有关规定，于 2021 年 7 月 28 日受到中国银行保险监督管理委员会湖北监管局处以罚款 230 万元。（鄂银保监罚决字（2021）12 号）

本基金本报告期末按公允价值占基金资产净值比例投资的前十名证券发行主体中，台州银行股份有限公司因违规泄露客户信息，违反了《中华人民共和国商业银行法》第七十三条的规定，于 2021 年 11 月 25 日受到中国银保监会台州监管分局处以罚款 20 万元。（台银保监罚决字（2021）16 号）

本基金本报告期末按公允价值占基金资产净值比例投资的前十名证券发行主体中，广西北部湾银行股份有限公司因欠交存款准备金，未依法履行职责于 2022 年 7 月 12 日受到中国人民银行南宁中心支行处以罚款 48 万元。（南宁银罚（2022）2 号）

本基金本报告期末按公允价值占基金资产净值比例投资的前十名证券发行主体中，温州银行

股份有限公司因薪酬管理违反审慎经营规则，于 2021 年 12 月 21 日受到中国银保监会温州监管分局处以罚款 45 万元。（温银保监罚决字（2021）32 号）

本基金本报告期末按公允价值占基金资产净值比例投资的前十名证券发行主体中，成都农村商业银行股份有限公司因未按要求使用格式条款、未严格落实信息使用授权审批程序、未按要求对金融消费者投诉进行正确分类、漏报投诉数据等问题于 2022 年 5 月 11 日受到中国人民银行成都分行警告，并处以罚款 7.5 万元。（成银罚字(2022)17 号）

### 5.9.3 其他资产构成

序号	名称	金额（元）
1	存出保证金	-
2	应收证券清算款	533,561.64
3	应收利息	-
4	应收申购款	402,405,929.06
5	其他应收款	-
6	其他	-
7	合计	402,939,490.70

### 5.9.4 投资组合报告附注的其他文字描述部分

由于四舍五入原因，分项之和与合计可能有尾差。

## § 6 开放式基金份额变动

单位：份

项目	建信现金添益货币 A	建信现金添益货币 H	建信现金添益货币 C
报告期期初基金份额总额	29,246,743,362.91	223,525,498.91	737,147,612.08
报告期期间基金总申购份额	24,098,987,923.13	64,630,010.80	4,338,828,052.35
报告期期间基金总赎回份额	15,802,917,320.88	75,803,982.30	4,431,811,572.36
报告期期末基金份额总额	37,542,813,965.16	212,351,527.41	644,164,092.07

注：如有相应情况，申购含红利再投、转换入份额及金额，赎回含转换出份额及金额。

## § 7 基金管理人运用固有资金投资本基金交易明细

无。

## § 8 影响投资者决策的其他重要信息

### 8.1 报告期内单一投资者持有基金份额比例达到或超过 20%的情况

无。

### 8.2 影响投资者决策的其他重要信息

无。

## § 9 备查文件目录

### 9.1 备查文件目录

- 1、中国证监会批准建信现金添益交易型货币市场基金设立的文件；
- 2、《建信现金添益交易型货币市场基金基金合同》；
- 3、《建信现金添益交易型货币市场基金招募说明书》；
- 4、《建信现金添益交易型货币市场基金托管协议》；
- 5、基金管理人业务资格批件和营业执照；
- 6、基金托管人业务资格批件和营业执照；
- 7、报告期内基金管理人在指定报刊上披露的各项公告。

### 9.2 存放地点

基金管理人或基金托管人处。

### 9.3 查阅方式

投资者可在营业时间免费查阅。也可在支付工本费后，在合理时间内取得上述文件的复印件。

建信基金管理有限责任公司  
2022 年 10 月 25 日