

# 招商添浩纯债债券型证券投资基金 2022 年第 3 季度报告

2022 年 09 月 30 日

基金管理人：招商基金管理有限公司

基金托管人：中国民生银行股份有限公司

送出日期：2022 年 10 月 25 日

## § 1 重要提示

基金管理人的董事会及董事保证本报告所载资料不存在虚假记载、误导性陈述或重大遗漏，并对其内容的真实性、准确性和完整性承担个别及连带责任。

基金托管人中国民生银行股份有限公司根据本基金合同规定，于 2022 年 10 月 24 日复核了本报告中的财务指标、净值表现和投资组合报告等内容，保证复核内容不存在虚假记载、误导性陈述或者重大遗漏。

基金管理人承诺以诚实信用、勤勉尽责的原则管理和运用基金资产，但不保证基金一定盈利。

基金的过往业绩并不代表其未来表现。投资有风险，投资者在作出投资决策前应仔细阅读本基金的招募说明书。

本报告中财务资料未经审计。

本报告期自 2022 年 7 月 1 日起至 9 月 30 日止。

## § 2 基金产品概况

基金简称	招商添浩纯债
基金主代码	008731
交易代码	008731
基金运作方式	契约型开放式
基金合同生效日	2020 年 9 月 10 日
报告期末基金份额总额	1,449,798,335.17 份
投资目标	在严格控制投资风险的前提下，力争长期内实现超越业绩比较基准的投资回报。
投资策略	<p>本基金将在基金合同约定的投资范围内，通过对宏观经济运行状况、国家货币政策和财政政策、国家产业政策及资本市场资金环境的研究，积极把握宏观经济发展趋势、利率走势、债券市场相对收益率、券种的流动性以及信用水平，结合定量分析方法，确定资产在非信用类固定收益类证券（国债、中央银行票据等）和信用类固定收益类证券之间的配置比例。</p> <p>1、久期策略</p> <p>本基金将考察市场利率的动态变化及预期变化，对引起利率变化的相关因素进行跟踪和分析，进而对债券组合的久期和持仓结构制定相应的调整方案，以降低利率变动对组合带来的影响。</p> <p>2、期限结构策略</p> <p>通过预测收益率曲线的形状和变化趋势，对各类型债券进行久期配置；当收益率曲线走势难以判断时，参考基准指数的样本</p>

	<p>券久期构建组合久期，确保组合收益超过基准收益。</p> <p>3、类属配置策略</p> <p>本基金对不同类型固定收益品种的信用风险、税赋水平、市场流动性、市场风险等因素进行分析，研究同期限的国债、金融债、企业债、交易所和银行间市场投资品种的利差和变化趋势，制定债券类属配置策略，以获取不同债券类属之间利差变化所带来的投资收益。</p> <p>4、信用债投资策略</p> <p>信用品种收益率的主要影响因素为利率品种基准收益与信用利差。信用利差是信用产品相对国债、央行票据等利率产品获取较高收益的来源。</p> <p>5、回购投资策略</p> <p>本基金将在考虑债券投资的风险收益情况，以及回购成本等因素的情况下，在风险可控以及法律法规允许的范围内，通过债券回购进行投资操作。</p> <p>6、个券挖掘策略</p> <p>本部分策略强调公司价值挖掘的重要性，在行业周期特征、公司基本面风险特征基础上制定绝对收益率目标策略，甄别具有估值优势、基本面改善的公司，采取高度分散策略，重点布局优势债券，争取提高组合超额收益空间。</p> <p>7、资产支持证券的投资策略</p> <p>资产支持类证券的定价受市场利率、流动性、发行条款、标的资产的构成及质量、提前偿还率及其它附加条款等多种因素的影响。本基金将在利率基本面分析、市场流动性分析和信用评级支持的基础上，辅以与国债、企业债等债券品种的相对价值比较，审慎投资资产支持证券类资产。</p>		
业绩比较基准	中债综合(全价)指数收益率		
风险收益特征	本基金为债券型基金，预期收益和预期风险高于货币市场基金，但低于混合型基金、股票型基金。		
基金管理人	招商基金管理有限公司		
基金托管人	中国民生银行股份有限公司		
下属分级基金的基金简称	招商添浩纯债 A	招商添浩纯债 C	招商添浩纯债 D
下属分级基金的交易代码	008731	008732	012133
报告期末下属分级基金的份额总额	1,435,674,863.01 份	14,123,472.16 份	-

注：本基金从 2021 年 5 月 12 日起新增 D 类份额，D 类份额自 2021 年 5 月 19 日起存续。

## § 3 主要财务指标和基金净值表现

### 3.1 主要财务指标

单位：人民币元

主要财务指标	报告期（2022 年 7 月 1 日—2022 年 9 月 30 日）
--------	-------------------------------------

	招商添浩纯债 A	招商添浩纯债 C	招商添浩纯债 D
1. 本期已实现收益	12,514,483.71	83,369.20	-
2. 本期利润	17,802,532.45	101,011.11	-
3. 加权平均基金份额 本期利润	0.0125	0.0101	-
4. 期末基金资产净值	1,565,479,305.18	15,447,967.52	-
5. 期末基金份额净值	1.0904	1.0938	-

注：1、上述基金业绩指标不包括持有人认购或交易基金的各项费用，计入费用后实际收益水平要低于所列数字；

2、本期已实现收益指基金本期利息收入、投资收益、其他收入(不含公允价值变动收益)扣除相关费用和信用减值损失后的余额，本期利润为本期已实现收益加上本期公允价值变动收益。

### 3.2 基金净值表现

#### 3.2.1 本报告期基金份额净值增长率及其与同期业绩比较基准收益率的比较

招商添浩纯债 A

阶段	份额净值增长率①	份额净值增长率标准差②	业绩比较基准收益率③	业绩比较基准收益率标准差④	①-③	②-④
过去三个月	1.16%	0.03%	0.73%	0.05%	0.43%	-0.02%
过去六个月	2.15%	0.03%	1.03%	0.04%	1.12%	-0.01%
过去一年	10.24%	0.30%	1.73%	0.05%	8.51%	0.25%
自基金合同生效起至今	9.04%	0.24%	3.75%	0.05%	5.29%	0.19%

招商添浩纯债 C

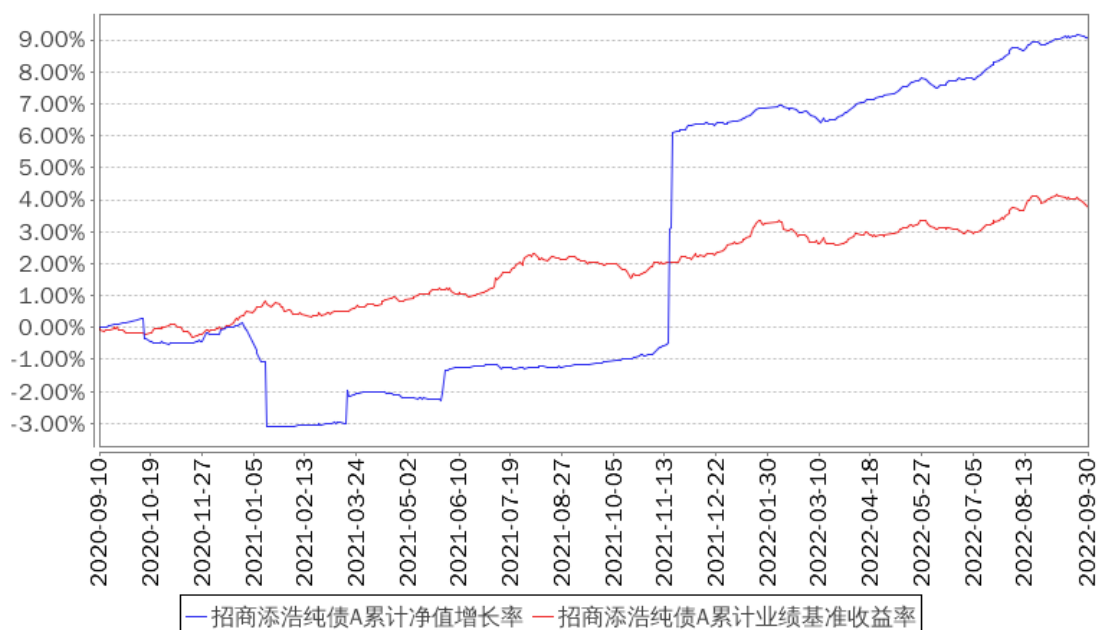
阶段	份额净值增长率①	份额净值增长率标准差②	业绩比较基准收益率③	业绩比较基准收益率标准差④	①-③	②-④
过去三个月	1.11%	0.03%	0.73%	0.05%	0.38%	-0.02%
过去六个月	2.05%	0.03%	1.03%	0.04%	1.02%	-0.01%
过去一年	9.98%	0.30%	1.73%	0.05%	8.25%	0.25%
自基金合同生效起至今	9.38%	0.24%	3.75%	0.05%	5.63%	0.19%

招商添浩纯债 D

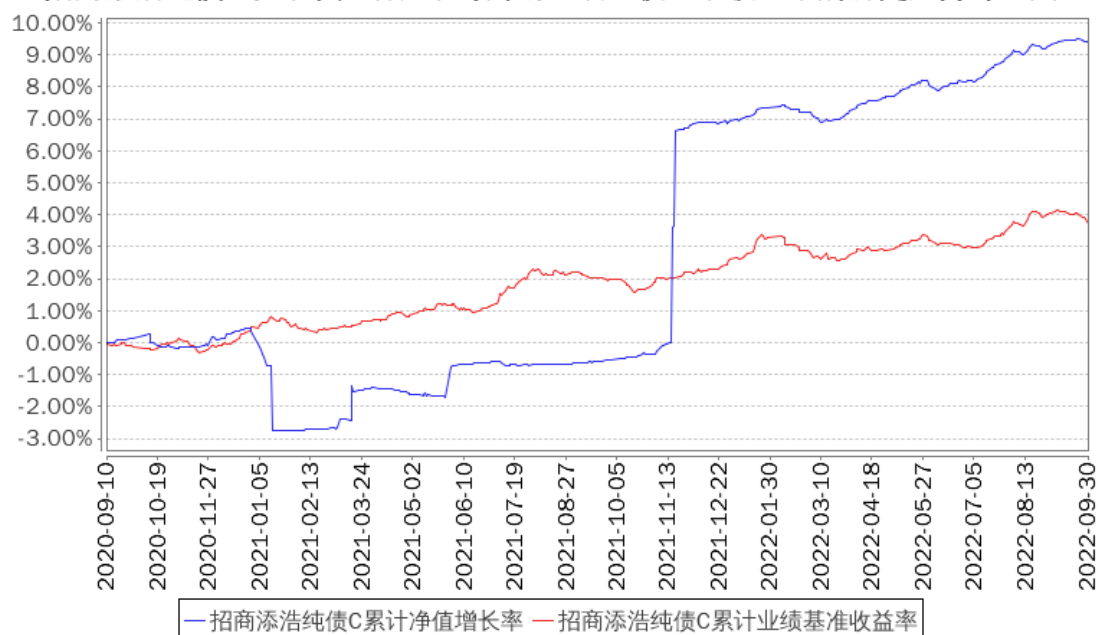
阶段	份额净值增长率①	份额净值增长率标准差②	业绩比较基准收益率③	业绩比较基准收益率标准差④	①-③	②-④
过去一年	0.47%	0.05%	0.41%	0.04%	0.06%	0.01%
自基金合同生效起至今	0.45%	0.04%	0.43%	0.04%	0.02%	0.00%

### 3.2.2 自基金合同生效以来基金累计净值增长率变动及其与同期业绩比较基准收益率变动的比较

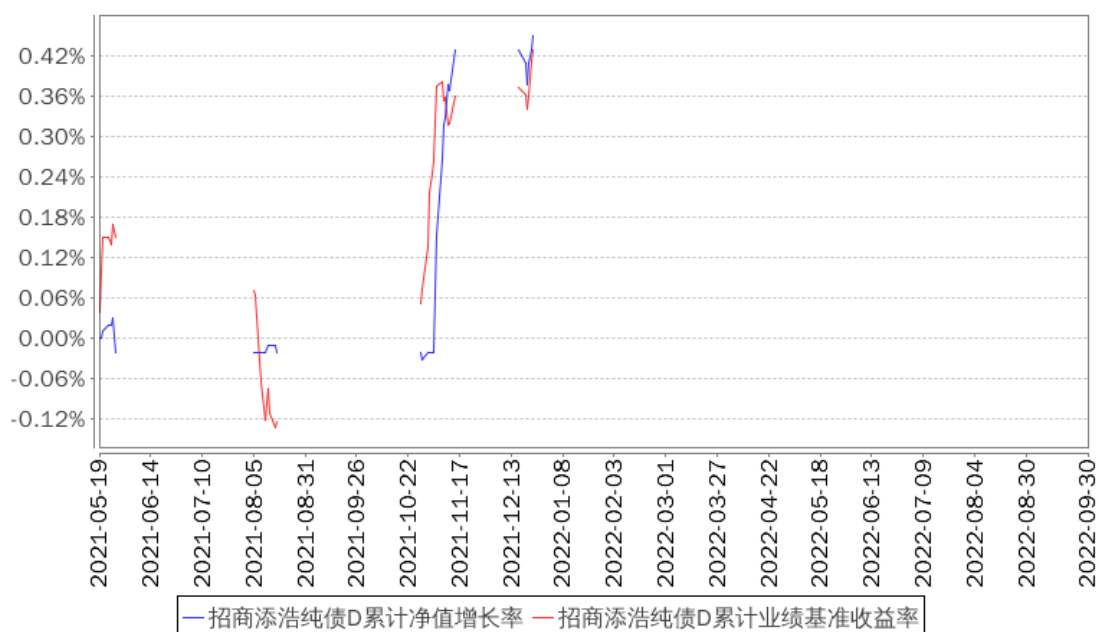
招商添浩纯债A累计净值增长率与同期业绩比较基准收益率的历史走势对比图



招商添浩纯债C累计净值增长率与同期业绩比较基准收益率的历史走势对比图



招商添浩纯债D累计净值增长率与同期业绩比较基准收益率的历史走势对比图



注：本基金从2021年5月12日起新增D类份额，D类份额自2021年5月19日起存续，因本基金D类份额存续期间存在赎空情况，实际存续期为2021年5月19日至2021年5月27日，2021年8月5日至2021年8月17日，2021年10月28日至2021年11月15日和2021年12月17日至2021年12月26日。

## § 4 管理人报告

### 4.1 基金经理（或基金经理小组）简介

姓名	职务	任本基金的基金经理期限		证券从业年限	说明
		任职日期	离任日期		
滕越	本基金基金经理	2020年9月10日	-	13	女，硕士。2009年7月加入民生证券股份有限公司，曾任分析师；2014年9月加入华创证券有限责任公司，曾任高级分析师；2016年3月加入招商基金管理有限公司固定收益投资部，从事固定收益类产品研究及投资组合辅助管理相关工作，曾任招商安达灵活配置混合型证券投资基金、招商稳盛定期开放灵活配置混合型证券投资基金、招商稳阳定期开放灵活配置混合型证券投资基金、招商稳乾定期开放灵活配置混合型证券投资基金、招商稳泰定期开放灵活配置混合型证券投资基金、招商稳祥定期开放

					灵活配置混合型证券投资基金、招商添德 3 个月定期开放债券型发起式证券投资基金基金经理，现任招商安本增利债券型证券投资基金、招商信用增强债券型证券投资基金、招商民安增益债券型证券投资基金、招商添浩纯债债券型证券投资基金、招商盛合灵活配置混合型证券投资基金、招商丰凯灵活配置混合型证券投资基金、招商稳恒中短债 60 天持有期债券型证券投资基金基金经理。
--	--	--	--	--	---

注：1、本基金首任基金经理的任职日期为本基金合同生效日，后任基金经理的任职日期以及历任基金经理的离任日期为公司相关会议作出决定的公告（生效）日期；

2、证券从业年限计算标准遵从中国证监会《证券投资基金经营机构董事、监事、高级管理人员及从业人员监督管理办法》中关于证券从业人员范围的相关规定。

## 4.2 管理人对报告期内本基金运作遵规守信情况的说明

基金管理人声明：在本报告期内，本基金管理人严格遵守《中华人民共和国证券投资基金法》、《公开募集证券投资基金运作管理办法》等有关法律法规及其各项实施准则的规定以及本基金的基金合同等基金法律文件的约定，本着诚实信用、勤勉尽责的原则管理和运用基金资产，在严格控制风险的前提下，为基金持有人谋求最大利益。本报告期内，基金运作整体合法合规，无损害基金持有人利益的行为。基金的投资范围以及投资运作符合有关法律法规及基金合同的规定。

## 4.3 公平交易专项说明

### 4.3.1 公平交易制度的执行情况

基金管理人已建立较完善的研究方法和投资决策流程，确保各投资组合享有公平的投资决策机会。基金管理人建立了所有组合适用的投资对象备选库，制定明确的备选库建立、维护程序。基金管理人拥有健全的投资授权制度，明确投资决策委员会、投资组合经理等各投资决策主体的职责和权限划分，投资组合经理在授权范围内可以自主决策，超过投资权限的操作需要经过严格的审批程序。基金管理人的相关研究成果向内部所有投资组合开放，在投资研究层面不存在各投资组合间不公平的问题。

### 4.3.2 异常交易行为的专项说明

基金管理人严格控制不同投资组合之间的同日反向交易，严格禁止可能导致不公平交易和利益输送的同日反向交易。确因投资组合的投资策略或流动性等需要而发生的同日反向交易，基金管理人要求相关投资组合经理提供决策依据，并留存记录备查，完全按照有关指数的构成比例进行投资的组合等除外。

本报告期内，本基金各项交易均严格按照相关法律法规、基金合同的有关要求执行，公司所有投资组合参与的交易所公开竞价同日反向交易不存在成交较少的单边交易量超过该证券当日成交量的 5% 的情形。报告期内亦未发现其他有可能导致不公平交易和利益输送的重大异常交易行为。

#### 4.4 报告期内基金投资策略和运作分析

宏观经济回顾：

2022 年三季度，国内经济处于低位震荡状态，基建和制造业投资保持强势，消费出现修复，但地产投资依旧对经济形成拖累，全球经济趋弱也导致出口增速承压。投资方面，最新的 8 月固定资产投资完成额累计同比增长 5.8%，其中 8 月房地产开发投资累计同比下降 7.4%，单月投资同比下降 13.8%，在地产销售和民营房企信用未得到明显改善的情形下，地产行业拿地和新开工意愿持续低迷；8 月基建投资累计同比增长 10.4%，2022 年至今基建投资力度持续位于高位，随着调增政策性银行信贷额度、设立政策性开发性金融工具、用好专项债地方结存限额等政策出台，后续基建稳增长力度依然较强；8 月制造业投资累计同比增长 10%，表现依旧亮眼，对固定资产投资形成支撑。消费方面，8 月社会消费品零售总额当月同比上升 5.4%，自 4 月份单月-11% 的同比增速低点以来持续处于修复态势，但疫情零星散发仍对消费形成扰动。对外贸易方面，随着全球通胀普遍高企、美联储加息预期抬升、全球经济下行压力较大，国内出口增速承压，8 月出口金额当月同比增长 7.1%，较 7 月 17.9% 的同比增速下滑明显。生产方面，9 月 PMI 指数为 50.1%，时隔 2 个月再次回到荣枯线以上，其中 9 月生产指数和新订单指数分别为 51.5% 和 49.8%，边际上经济复苏趋势较弱。整体来看，随着稳地产政策频出、基建投资持续发力，预计 2022 年四季度经济增长将处于边际弱复苏状态。

债券市场回顾：

2022 年三季度，债券市场波动幅度有所加大，10 年国债收益率呈现先下后上态势。7 月份随着地产销售高频数据并未出现改善，且资金面仍维持宽松，10 年国债收益率由 2.84% 下探至 2.72% 附近。进入 8 月份，PMI 超预期回落、社融数据不及预期进一步加重市场对经济担忧，8 月 15 日 MLF 和 OMO 降息 10bp 带动债市快速走强，10 年国债收益率于 8 月中旬触及 2.58% 的底部水平。9 月份，随着经济数据脉冲式企稳、资金面存在边际收紧压力、欧美债市下跌等因素发酵，多重利空冲击使得 10 年国债收益率从底部回调近 18bp 至 2.76% 水平。分品种看，三季度信用债走势与利率债出现分化，7 月至 8 月中旬，信用债收益率下行趋势与利率债一致，且下行幅度大于利率债，5 年、3 年和 1 年 AAA 中债中短期票据收益率均下行约 35-40bp，不过后续在回调过程中，信用债收益率上行幅度略小于利率债，反映市场对票息资产的追捧力度较强。

基金操作：



回顾 2022 年第三季度的基金操作，我们严格遵照基金合同的相关约定，按照既定的投资流程进行了规范运作。债券投资方面，本组合在市场收益率波动过程中积极调整仓位，顺应市场趋势，优化资产配置结构，提高组合收益。

#### 4.5 报告期内基金的业绩表现

报告期内，本基金 A 类份额净值增长率为 1.16%，同期业绩基准增长率为 0.73%，C 类份额净值增长率为 1.11%，同期业绩基准增长率为 0.73%，本报告期内，基金持有人未实际持有本基金 D 类份额。

#### 4.6 报告期内基金持有人数或基金资产净值预警说明

报告期内，本基金未发生连续二十个工作日出现基金份额持有人数量不满二百人或者基金资产净值低于五千万元的情形。

## § 5 投资组合报告

### 5.1 报告期末基金资产组合情况

序号	项目	金额（元）	占基金总资产的比例（%）
1	权益投资	-	-
	其中：股票	-	-
2	基金投资	-	-
3	固定收益投资	1,303,469,247.77	81.88
	其中：债券	1,303,469,247.77	81.88
	资产支持证券	-	-
4	贵金属投资	-	-
5	金融衍生品投资	-	-
6	买入返售金融资产	279,144,081.25	17.54
	其中：买断式回购的买入返售金融资产	-	-
7	银行存款和结算备付金合计	8,850,631.88	0.56
8	其他资产	437,980.35	0.03
9	合计	1,591,901,941.25	100.00

### 5.2 报告期末按行业分类的股票投资组合

#### 5.2.1 报告期末按行业分类的境内股票投资组合

本基金本报告期末未持有股票。

#### 5.2.2 报告期末按行业分类的港股通投资股票投资组合

本基金本报告期末未持有港股通投资股票。

### 5.3 报告期末按公允价值占基金资产净值比例大小排序的前十名股票投资明细

本基金本报告期末未持有股票。

### 5.4 报告期末按债券品种分类的债券投资组合

金额单位：人民币元

序号	债券品种	公允价值（元）	占基金资产净值比例（%）
1	国家债券	40,248,592.40	2.55
2	央行票据	-	-
3	金融债券	510,346,915.64	32.28
	其中：政策性金融债	121,609,734.25	7.69
4	企业债券	420,921,500.28	26.62
5	企业短期融资券	-	-
6	中期票据	154,011,779.18	9.74
7	可转债（可交换债）	-	-
8	同业存单	-	-
9	其他	177,940,460.27	11.26
10	合计	1,303,469,247.77	82.45

### 5.5 报告期末按公允价值占基金资产净值比例大小排名的前五名债券投资明细

金额单位：人民币元

序号	债券代码	债券名称	数量（张）	公允价值（元）	占基金资产净值比例（%）
1	149472	21 深投 01	900,000	92,566,405.48	5.86
2	163927	20 东债 01	600,000	60,941,917.81	3.85
3	112729	18 申宏 02	500,000	51,419,780.82	3.25
4	188261	21CHNE01	500,000	51,238,860.28	3.24
5	200402	20 农发 02	500,000	50,621,506.85	3.20

### 5.6 报告期末按公允价值占基金资产净值比例大小排名的前十名资产支持证券投资明细

本基金本报告期末未持有资产支持证券。

### 5.7 报告期末按公允价值占基金资产净值比例大小排序的前五名贵金属投资明细

本基金本报告期末未持有贵金属。

## 5.8 报告期末按公允价值占基金资产净值比例大小排名的前五名权证投资明细

本基金本报告期末未持有权证。

## 5.9 报告期末本基金投资的股指期货交易情况说明

### 5.9.1 报告期末本基金投资的股指期货持仓和损益明细

根据本基金合同规定，本基金不参与股指期货交易。

### 5.9.2 本基金投资股指期货的投资政策

根据本基金合同规定，本基金不参与股指期货交易。

## 5.10 报告期末本基金投资的国债期货交易情况说明

### 5.10.1 本期国债期货投资政策

根据本基金合同规定，本基金不参与国债期货交易。

### 5.10.2 报告期末本基金投资的国债期货持仓和损益明细

根据本基金合同规定，本基金不参与国债期货交易。

### 5.10.3 本期国债期货投资评价

根据本基金合同规定，本基金不参与国债期货交易。

## 5.11 投资组合报告附注

### 5.11.1

报告期内基金投资的前十名证券除 20 东债 01（证券代码 163927）、20 农发 02（证券代码 200402）、20 人民财险（证券代码 2023001）、21 兴业银行二级 02（证券代码 2128042）、22 中国银行绿色金融债 01（证券代码 2228012）外其他证券的发行主体未有被监管部门立案调查，不存在报告编制日前一年内受到公开谴责、处罚的情形。

#### 1、20 东债 01（证券代码 163927）

根据 2022 年 8 月 12 日发布的相关公告，该证券发行人因未依法履行职责被上海证监局给予警示。

根据 2022 年 9 月 1 日发布的相关公告，该证券发行人因产品不合格被上海证监局给予警示。

根据 2022 年 9 月 2 日发布的相关公告，该证券发行人因未依法履行职责被国家外汇管理局上海市分局处以罚款、警告，并责令改正。

#### 2、20 农发 02（证券代码 200402）

根据发布的相关公告，该证券发行人在报告期内因违规经营、违反反洗钱法、违规提供担保及财务资助、信息披露虚假或严重误导性陈述等原因，多次受到监管机构的处罚。

#### 3、20 人民财险（证券代码 2023001）

根据发布的相关公告，该证券发行人在报告期内因违规经营、违反税收管理规定、未依法履行职责等原因，多次受到监管机构的处罚。

#### 4、21 兴业银行二级 02（证券代码 2128042）

根据发布的相关公告，该证券发行人在报告期内因违规经营、未依法履行职责、涉嫌违反法律法规等原因，多次受到监管机构的处罚。

#### 5、22 中国银行绿色金融债 01（证券代码 2228012）

根据发布的相关公告，该证券发行人在报告期内因违规经营、内部制度不完善、违反反洗钱法等原因，多次受到监管机构的处罚。

对上述证券的投资决策程序的说明：本基金投资上述证券的投资决策程序符合相关法律法规和公司制度的要求。

### 5.11.2

根据基金合同规定，本基金的投资范围不包括股票。

### 5.11.3 其他资产构成

金额单位：人民币元

序号	名称	金额（元）
1	存出保证金	36,723.07
2	应收清算款	-
3	应收股利	-
4	应收利息	-
5	应收申购款	401,257.28
6	其他应收款	-
7	其他	-
8	合计	437,980.35

### 5.11.4 报告期末持有的处于转股期的可转换债券明细

本基金本报告期末未持有处于转股期的可转换债券。

### 5.11.5 报告期末前十名股票中存在流通受限情况的说明

本基金本报告期末未持有股票。

## § 6 开放式基金份额变动

单位：份

项目	招商添浩纯债 A	招商添浩纯债 C	招商添浩纯债 D
报告期期初基金份额总额	1,423,116,097.00	7,897,267.47	-
报告期期间基金总申购份额	15,734,798.63	12,610,174.23	-
减：报告期期间基金总赎回份额	3,176,032.62	6,383,969.54	-
报告期期间基金拆分变动份额 (份额减少以“-”填列)	-	-	-
报告期期末基金份额总额	1,435,674,863.01	14,123,472.16	-

## § 7 基金管理人运用固有资金投资本基金情况

### 7.1 基金管理人持有本基金份额变动情况

本报告期内基金管理人无运用固有资金投资本基金的情况。

### 7.2 基金管理人运用固有资金投资本基金交易明细

本报告期内基金管理人无运用固有资金投资本基金的交易明细。

## § 8 影响投资者决策的其他重要信息

### 8.1 报告期内单一投资者持有基金份额比例达到或超过百分之二十的情况

投资者类别	报告期内持有基金份额变化情况					报告期末持有基金情况	
	序号	持有基金份额比例达到或超过 20%的时间区间	期初份额	申购份额	赎回份额	持有份额	份额占比
机构	1	20220701-20220930	1,315,909,389.96	-	-	1,315,909,389.96	90.76%
产品特有风险							
本基金存在单一投资者持有基金份额比例达到或超过 20%的情况，可能会出现集中赎回甚至巨额赎回从而引发基金净值剧烈波动，甚至引发基金的流动性风险，基金管理人可能无法及时变现基金资产以应对基金份额持有人的赎回申请，基金份额持有人可能无法及时赎回持有的全部基金份额。							

注：报告期末持有份额占比按照四舍五入方法保留至小数点后第 2 位。

## § 9 备查文件目录

### 9.1 备查文件目录

- 1、中国证券监督管理委员会批准设立招商基金管理有限公司的文件；
- 2、中国证券监督管理委员会批准招商添浩纯债债券型证券投资基金设立的文件；
- 3、《招商添浩纯债债券型证券投资基金基金合同》；
- 4、《招商添浩纯债债券型证券投资基金托管协议》；

- 5、《招商添浩纯债债券型证券投资基金招募说明书》；
- 6、基金管理人业务资格批件、营业执照。

## 9.2 存放地点

招商基金管理有限公司

地址：深圳市福田区深南大道 7088 号

## 9.3 查阅方式

上述文件可在招商基金管理有限公司互联网站上查阅，或者在营业时间内到招商基金管理有限公司查阅。

投资者对本报告书如有疑问，可咨询本基金管理人招商基金管理有限公司。

客户服务中心电话：400-887-9555

网址：<http://www.cmfcchina.com>

招商基金管理有限公司

2022 年 10 月 25 日