



华林证券满天星 1 号
集合资产管理计划 2020 年第一季度报告



计划管理人：华林证券股份有限公司

计划托管人：宁波银行股份有限公司

报告期间：2020 年 1 月 1 日至 2020 年 3 月 31 日



重要提示

本报告依据《关于规范金融机构资产管理业务的指导意见》、《证券期货经营机构私募资产管理业务管理办法》、《证券期货经营机构私募资产管理计划运作管理规定》及其他有关规定制作。

管理人承诺以诚实信用、勤勉尽责的原则管理和运用本集合计划资产，但不保证本集合计划一定盈利，也不保证最低收益。

托管人已复核了本报告。本报告未经审计。

管理人保证本报告书中所载资料的真实性、准确性和完整性，并对其内容的真实性、准确性和完整性承担责任。

托管人宁波银行股份有限公司根据本集合计划合同规定，复核了本报告中的主要财务指标、会计报表和投资组合报告等内容。

本报告书中的内容由管理人负责解释。

本报告书中的金额单位除特指外均为人民币元。

本报告期起止时间：2020年1月1日至2020年3月31日。

一、集合计划简介

名称：华林证券满天星 1 号集合资产管理计划

简称：“满天星 1 号”

类型：集合计划

管理人：华林证券股份有限公司

托管人：宁波银行股份有限公司

成立日：2016 年 9 月 29 日

成立规模：73,896,888.44 份

存续期：10 年

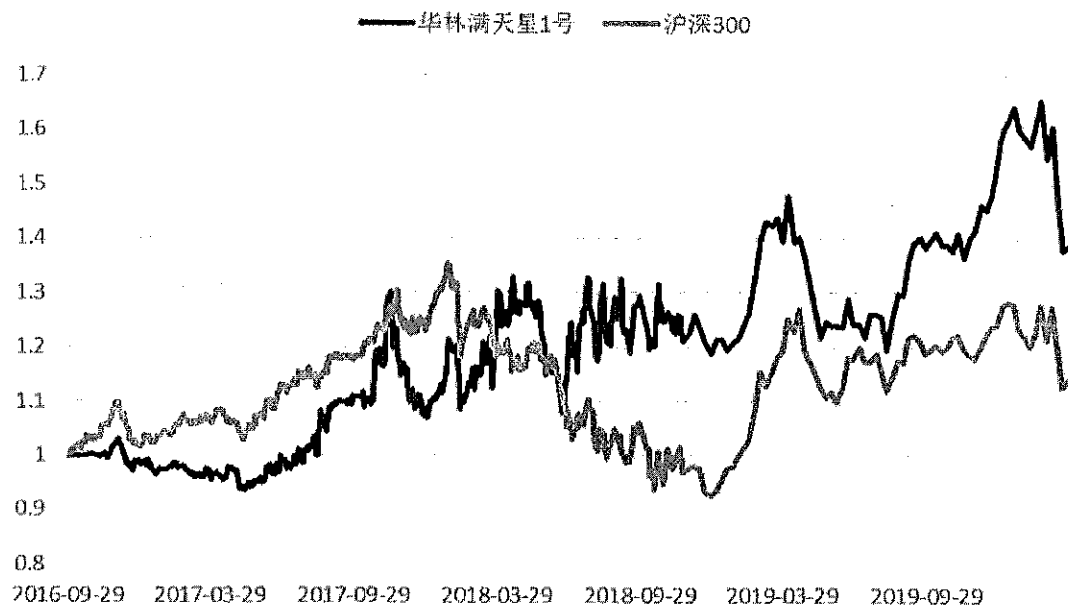
二、主要财务指标

(一) 主要财务指标

单位：人民币元

项目	主要财务指标	2020年1月1日至2020年3月31日
1	集合计划本期利润	-12,991,906.44
2	本期已实现收益（不考虑暂估附加税影响）	-8,751,534.96
3	期末集合计划资产净值	84,326,246.09
4	期末集合计划单位净值	1.1915
5	期末集合计划累计单位净值	1.3665
6	本期集合计划净值增长率	-13.1496%
7	集合计划累计净值增长率	37.6970%

(二) 集合计划累计净值历史走势图



三、集合计划管理人报告

(一) 业绩表现

截止到 2020 年 3 月 31 日，本集合计划单位净值为 1.1915 元，累计单位净值为 1.3665 元，集合计划累计净值增长率为 37.6970%。

（二）投资主办人简介

该集合计划投资主办人为余海华，具有 12 年投资研究经验，善于从公司财务、管理等基本面进行研究，对股票、期货、基金等投资品种有深入研究，在证券投资领域有丰富的经验。

（三）投资主办人工作报告

2020 年一季度市场先扬后抑，二月底前市场风格偏向核心科技，白马消费表现为震荡调整，主因是科技龙头业绩高增长，叠加新科技基金集中成立推动标的急涨。一月底，市场逐渐受到新冠肺炎疫情发展的影响，随着二月底海外疫情爆发，全球市场恐慌下跌，A 股跟随出现较大幅度的调整，特别是前期涨幅过大、估值短期明显高估的科技股调整幅度最大。随后全球各国加大政策支持力度对冲新冠肺炎冲击，市场也于三月下旬企稳反弹。

展望二季度，疫情对基本面的负面影响压制指数单边上涨，而货币政策与财政政策加码也托底市场情绪，所以市场整体以震荡为主，存在结构性的投资机会。受疫情蔓延影响，市场风险偏好下降，医药消费或短期受到机构资金超配，相关核心白马股价或再涨至高位，高位配置性价比不高，而相反科技股将跟随风险偏好的下降出现较大调整，但疫情并不改科技成长的长周期，调整后恰恰是较好的配置时机。细分方向上重点关注电动车产业链、云计算、新基建相关基础设施。电动车产业一季度受疫情影响，需求被压制导致相关企业一季度业绩

下滑，股价也出现较大调整，但回看产业中长逻辑未变，包括中国 2035 年规划、购置税继续减免、特斯拉上海厂满产等，并且中国二季度复工复产后销量将逐步企稳回升，所以股价调整后将是较好的配置时点。云计算板块受疫情影响较小，并且疫情加速了部分软件云化的进程以及对基础 IDC 设施的需求增长，包括远程医疗、远程会议、服务器、数据中心等细分板块重点关注。新基建主要包括特高压、5G、数据中心等方向，疫情对全球经济影响较大，中国将加大逆周期调控力度，特别是 5G 通信方向。因此，我们将继续关注科技为主要方向的投资机会，同时防御疫情带来的超预期的风险事件。

（四）风险控制报告

1、集合计划运作合规性声明

本报告期内，集合计划管理人严格遵守《中华人民共和国证券法》、《证券公司监督管理条例》、《关于规范金融机构资产管理业务的指导意见》、《证券期货经营机构私募资产管理业务管理办法》、《证券期货经营机构私募资产管理计划运作管理规定》及其他法律法规的规定，本着诚实信用、谨慎勤勉的原则管理和运用本集合计划资产，在严格控制风险的基础上，为集合计划持有人谋求最大利益。本报告期内，本集合计划运作合法合规，无损害集合计划持有人利益的行为，本集合计划的投资管理符合有关法规的规定。

2、风险控制报告

本报告期内，集合计划管理人通过独立的风险管理部门，加强对集合资产管理业务风险的事前分析、事中监控和事后评估，并提出风

风险控制措施。本次风险控制报告综合了集合计划管理人全面自查和风险管理部日常监控、重点检查的结果。

本集合计划管理人的风险控制工作主要通过资产管理业务部门内控和合规法律部与风险管理部的外部监控来进行。合规法律部与风险管理部全面负责风险的揭示及管理，采用授权管理、逐日监控、绩效评估以及定期与不定期检查等多种方法对集合计划的管理运作进行风险控制。

在本报告期内，本集合计划管理人对集合计划的管理始终都能按照有关法律法规、公司相关制度和集合资产管理计划说明书的要求进行。本集合计划的投资决策、投资交易程序、投资权限等各方面均符合规定的要求；交易行为合法合规，未出现异常交易、操纵市场的现象；未发现内幕交易的情况；本集合计划持有的证券符合规定的比例要求；相关的信息披露和财务数据皆真实、完整、准确、及时。

四、集合计划财务报告

(一) 集合计划会计报告书

1、集合计划资产负债表（2020年3月31日）

单位：人民币元

资产	期末余额	年初余额	负债与持有人权益	期末余额	年初余额
资产：			负债：		
银行存款	16,554,462.34	11,609,045.99	短期借款	0.00	0.00
结算备付金	875,788.80	1,590,019.59	交易性金融负债	0.00	0.00

存出保证金	498,560.49	555,355.71	衍生金融负债		0.00	0.00
交易性金融资产	67,376,409.40	82,714,541.34	卖出回购金融资产款		0.00	0.00
其中：股票投资	67,376,409.40	76,715,741.34	应付证券清算款	13,419,470.24		
债券投资	0.00	5,998,800.00	应付赎回款	0.00		0.00
基金投资	0.00	0.00	应付管理人报酬	235,192.56		212,019.14
权证投资	0.00	0.00	应付托管费	11,791.85		10,600.96
资产支持证券投资	0.00	0.00	应付销售服务费	0.00		0.00
衍生金融工具	0.00	0.00	应付交易费用	668,692.82		599,419.29
买入返售金融资产	0.00	11,500,000.00	应交税费	0.00		470,220.80
应收证券清算款	6,264,442.19	2,396,327.20	应付利息	0.00		0.00
应收利息	9,906.42	319,585.21	应付利润	0.00		0.00
应收股利	0.00	0.00	其他负债	12,486.12		10,000.00
应收申购款	0.00	0.00	负债合计	7,253,323.55		14,721,730.43
其他资产	0.00	0.00				
			所有者权益：			
			实收基金	70,775,114.74		69,950,378.25
			未分配利润	13,551,131.35		26,012,766.36
			所有者权益合计	84,326,246.09		95,963,144.61
资产合计	91,579,569.64	110,684,875.04	负债和所有者权益总计	91,579,569.64		110,684,875.04

2、集合计划经营业绩表（2020年1月1日至2020年3月31日）

单位：人民币元

序号	项目	本期数	本年累计数
1	一、收入	-11,520,216.82	-11,520,216.82
2	1、利息收入	153,579.30	153,579.30
3	其中：存款利息收入	90,752.84	90,752.84

4	债券利息收入	57,390.61	57,390.61
5	资产支持证券利息收入	0.00	0.00
6	存出保证金利息收入	2,005.77	2,005.77
7	买入返售证券收入	3,430.08	3,430.08
8	2、投资收益	-7,433,424.64	-7,433,424.64
9	其中：股票投资收益	-7,275,662.94	-7,275,662.94
10	债券投资收益	41,502.00	41,502.00
11	基金投资收益	0.00	0.00
12	权证投资收益	0.00	0.00
13	资产支持证券投资收益	0.00	0.00
14	衍生工具收益	0.00	0.00
15	股利收益	0.00	0.00
16	个股期权收益	0.00	0.00
17	差价收入增值税抵减	-199,263.70	-199,263.70
18	3、公允价值变动收益	-4,240,371.48	-4,240,371.48
19	4、其他收入	0.00	0.00
20	二、费用	1,471,689.62	1,471,689.62
21	1、管理人报酬	235,192.56	235,192.56
22	2、托管费	11,791.85	11,791.85
23	3、销售服务费	0.00	0.00
24	4、交易费用	1,205,825.41	1,205,825.41
25	5、利息支出	0.00	0.00
26	其中：卖出回购金融资产支出	0.00	0.00
27	6、其他费用	11,786.12	11,786.12
28	7、增值税金及附加税	7,093.68	7,093.68
29	三、利润总和	-12,991,906.44	-12,991,906.44

(二) 集合计划投资组合报告 (2020年3月31日)

1、期末资产组合情况

单位：人民币元

项目	期末余额	占总资产比例
银行存款	16,554,462.34	18.08%
清算备付金	875,788.80	0.96%
存出保证金	498,560.49	0.54%

股票投资	67,376,409.40	73.57%
应收利息	9,906.42	0.01%
证券清算款	6,264,442.19	6.84%
合计	91,579,569.64	100.00%

2、报告期末按市值占集合计划净值比例大小排序的前十大持仓证券明细

股票代码	股票名称	数量	市值	市值占净值比
002230.SZ	科大讯飞	257,400	8,870,004.00	10.52%
002460.SZ	赣锋锂业	213,700	8,601,425.00	10.20%
000063.SZ	中兴通讯	196,400	8,405,920.00	9.97%
300750.SZ	宁德时代	66,400	7,993,896.00	9.48%
600547.SH	山东黄金	226,200	7,767,708.00	9.21%
603986.SH	兆易创新	25,900	6,268,059.00	7.43%
002594.SZ	比亚迪	99,620	5,974,211.40	7.08%
603799.SH	华友钴业	183,600	5,399,676.00	6.40%
300454.SZ	深信服	29,300	4,631,158.00	5.49%
601689.SH	拓普集团	204,300	3,321,918.00	3.94%

3、集合计划份额变动

期初总份额	本期参与份额	本期退出份额	期末总份额
69,950,378.25	8,101,993.36	7,277,256.87	70,775,114.74



五、重要事项提示

(一) 本集合计划管理人及托管人相关事项

1、本集合计划管理人及托管人在本报告期内没有发生涉及本集合计划管理人、财产、托管业务的诉讼事项。

2、本报告期内投资主办人没有发生变更。

3、本集合计划管理人办公地址由深圳市福田区民田路178号华融

大厦 6 楼搬迁至深圳市南山区粤海街道深南大道 9668 号华润置地大厦 C 座 32 层；托管人办公地址没有发生变更。

4、本集合计划的管理人于 2019 年 12 月 31 日被证监会决定采取限制新增各项业务规模 3 个月的行政监管措施；托管人涉及托管业务机构及其高级管理人员没有受到任何处罚。

（二）本集合计划相关事项

1、本报告期内集合计划的投资组合策略没有发生重大改变。

2、本报告期内集合计划未进行收益分配。

3、截止报告期末，集合计划现有董事、监事、从业人员及其配偶参与份额 6,967,569.35 份，没有涉及控股股东、实际控制人或其他关联方参与份额。

4、本报告期内《华林证券满天星 1 号集合资产管理计划资产管理合同》发生重大变更，详细内容详见公告。

六、信息披露的查阅方式

查阅网址：www.chinalin.com

咨询电话：400 188 3888



华林证券股份有限公司

2020 年 4 月 日