

# 中金现金管家货币市场基金 2022 年第 4 季度报告

2022 年 12 月 31 日

基金管理人：中金基金管理有限公司

基金托管人：中国建设银行股份有限公司

报告送出日期：2023 年 1 月 20 日

## § 1 重要提示

基金管理人的董事会及董事保证本报告中所载资料不存在虚假记载、误导性陈述或重大遗漏，并对其内容的真实性、准确性和完整性承担个别及连带责任。

基金托管人中国建设银行股份有限公司根据本基金合同规定，于 2023 年 1 月 19 日复核了本报告中的财务指标、净值表现和投资组合报告等内容，保证复核内容不存在虚假记载、误导性陈述或者重大遗漏。

基金管理人承诺以诚实信用、勤勉尽责的原则管理和运用基金资产，但不保证基金一定盈利。

基金的过往业绩并不代表其未来表现。投资有风险，投资者在作出投资决策前应仔细阅读本基金的招募说明书。

本报告中财务资料未经审计。

本报告期自 2022 年 10 月 1 日起至 2022 年 12 月 31 日止。

## § 2 基金产品概况

基金简称	中金现金管家		
基金主代码	000882		
基金运作方式	契约型开放式		
基金合同生效日	2014 年 11 月 28 日		
报告期末基金份额总额	44,891,017,863.33 份		
投资目标	在保障基金资产的安全性和流动性的前提下，通过积极主动管理，力争实现超越业绩比较基准的稳定收益。		
投资策略	在保持基金资产相对稳定的前提下，通过对市场资金供求、基金申赎情况进行动态分析，确定本基金流动性目标，相应调整基金资产在高流动性资产和相对流动性较低资产之间的配比。结合各类资产的收益率水平、流动性特征、信用风险等因素来确定并动态调整基金资产央行票据、国债、债券回购等各类属品种的配置比例。具体包括：1、短期利率预期策略；2、类属配置策略；3、期限配置策略；4、跨市场和品种套利策略；5、流动性管理策略。详见《中金现金管家货币市场基金基金合同》。		
业绩比较基准	七天通知存款利率(税后)		
风险收益特征	本基金为货币市场基金，属于证券投资基金中的低风险品种，其预期收益和预期风险均低于债券型基金、混合型基金及股票型基金。		
基金管理人	中金基金管理有限公司		
基金托管人	中国建设银行股份有限公司		
下属分级基金的基金简称	中金现金管家 A	中金现金管家 B	中金现金管家 C
下属分级基金的交易代码	000882	000883	005065
报告期末下属分级基金的	123,771,886.54 份	4,482,043,800.36 份	40,285,202,176.43 份

份额总额			
------	--	--	--

### § 3 主要财务指标和基金净值表现

#### 3.1 主要财务指标

单位：人民币元

主要财务指标	报告期（2022 年 10 月 1 日-2022 年 12 月 31 日）		
	中金现金管家 A	中金现金管家 B	中金现金管家 C
1. 本期已实现收益	352,047.83	36,129,099.10	134,973,316.66
2. 本期利润	352,047.83	36,129,099.10	134,973,316.66
3. 期末基金资产净值	123,771,886.54	4,482,043,800.36	40,285,202,176.43

注：本期已实现收益指基金本期利息收入、投资收益、其他收入（不含公允价值变动收益）扣除相关费用后的余额，本期利润为本期已实现收益加上本期公允价值变动收益，由于货币市场基金采用摊余成本法核算，因此，公允价值变动收益为零，本期已实现收益和本期利润的金额相等。

#### 3.2 基金净值表现

##### 3.2.1 基金份额净值收益率及其与同期业绩比较基准收益率的比较

中金现金管家 A

阶段	净值收益率①	净值收益率标准差②	业绩比较基准收益率③	业绩比较基准收益率标准差④	①—③	②—④
过去三个月	0.3297%	0.0005%	0.3403%	0.0000%	-0.0106%	0.0005%
过去六个月	0.6911%	0.0004%	0.6805%	0.0000%	0.0106%	0.0004%
过去一年	1.6408%	0.0011%	1.3500%	0.0000%	0.2908%	0.0011%
过去三年	5.6328%	0.0012%	4.0537%	0.0000%	1.5791%	0.0012%
过去五年	11.9664%	0.0024%	6.7537%	0.0000%	5.2127%	0.0024%
自基金合同生效起至今	23.2321%	0.0044%	10.9332%	0.0000%	12.2989%	0.0044%

中金现金管家 B

阶段	净值收益率①	净值收益率标准差②	业绩比较基准收益率③	业绩比较基准收益率标准差④	①—③	②—④
过去三个月	0.3903%	0.0005%	0.3403%	0.0000%	0.0500%	0.0005%
过去六个月	0.8130%	0.0004%	0.6805%	0.0000%	0.1325%	0.0004%
过去一年	1.8851%	0.0010%	1.3500%	0.0000%	0.5351%	0.0010%
过去三年	6.3963%	0.0012%	4.0537%	0.0000%	2.3426%	0.0012%
过去五年	13.3191%	0.0024%	6.7537%	0.0000%	6.5654%	0.0024%
自基金合同生效起至今	25.6476%	0.0044%	10.9332%	0.0000%	14.7144%	0.0044%

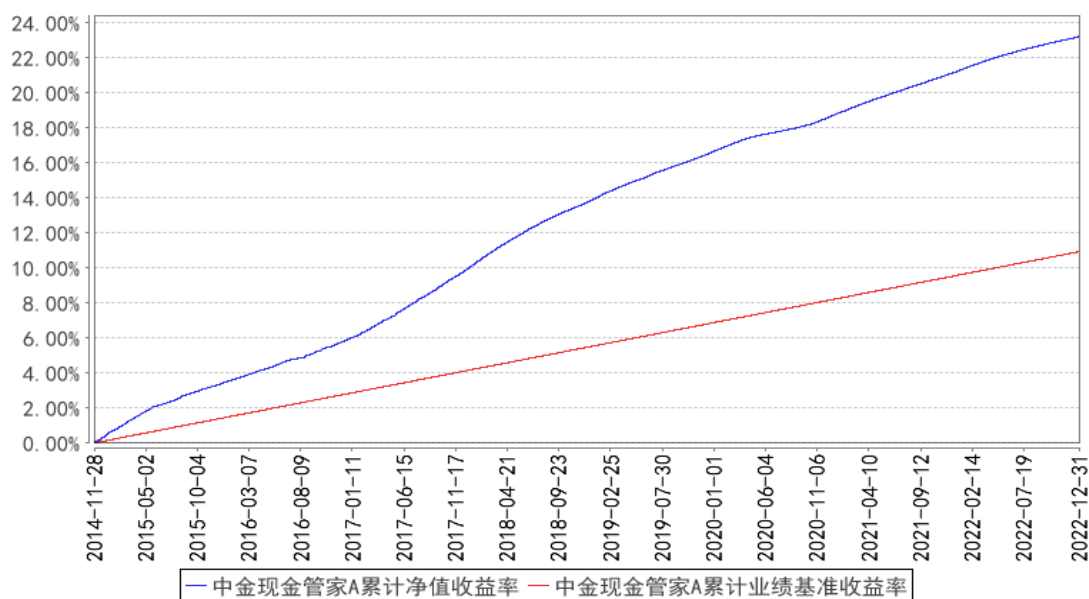
中金现金管家 C

阶段	净值收益率①	净值收益率标准差②	业绩比较基准收益率③	业绩比较基准收益率标准差④	①—③	②—④
过去三个月	0.3322%	0.0005%	0.3403%	0.0000%	-0.0081%	0.0005%

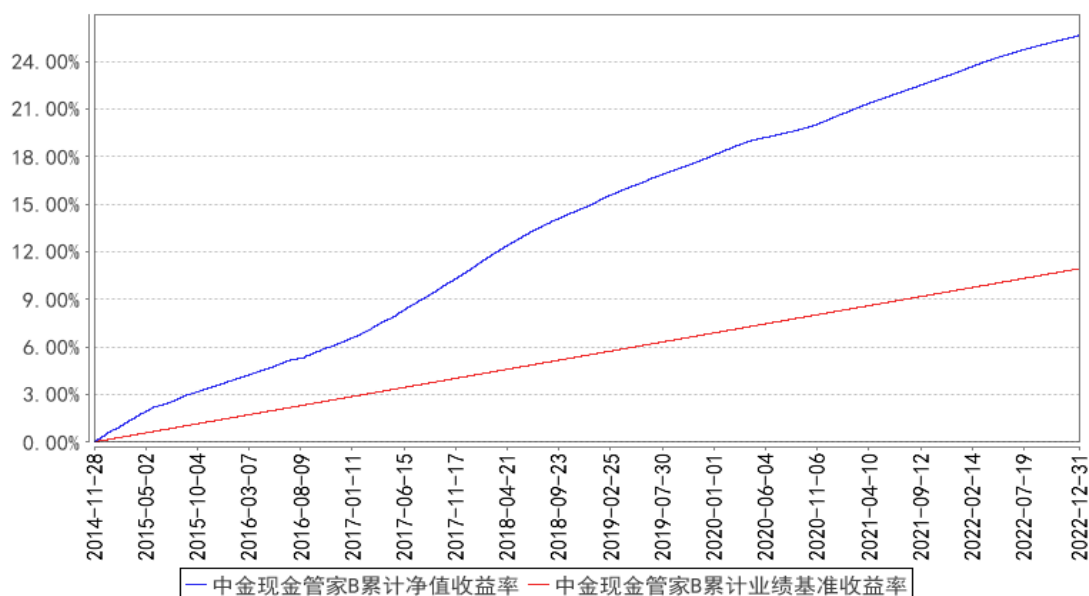
过去六个月	0.6962%	0.0004%	0.6805%	0.0000%	0.0157%	0.0004%
过去一年	1.6513%	0.0011%	1.3500%	0.0000%	0.3013%	0.0011%
过去三年	5.6658%	0.0012%	4.0537%	0.0000%	1.6121%	0.0012%
自基金合同生效起至今	8.7638%	0.0017%	5.6404%	0.0000%	3.1234%	0.0017%

### 3.2.2 自基金合同生效以来基金累计净值收益率变动及其与同期业绩比较基准收益率变动的比较

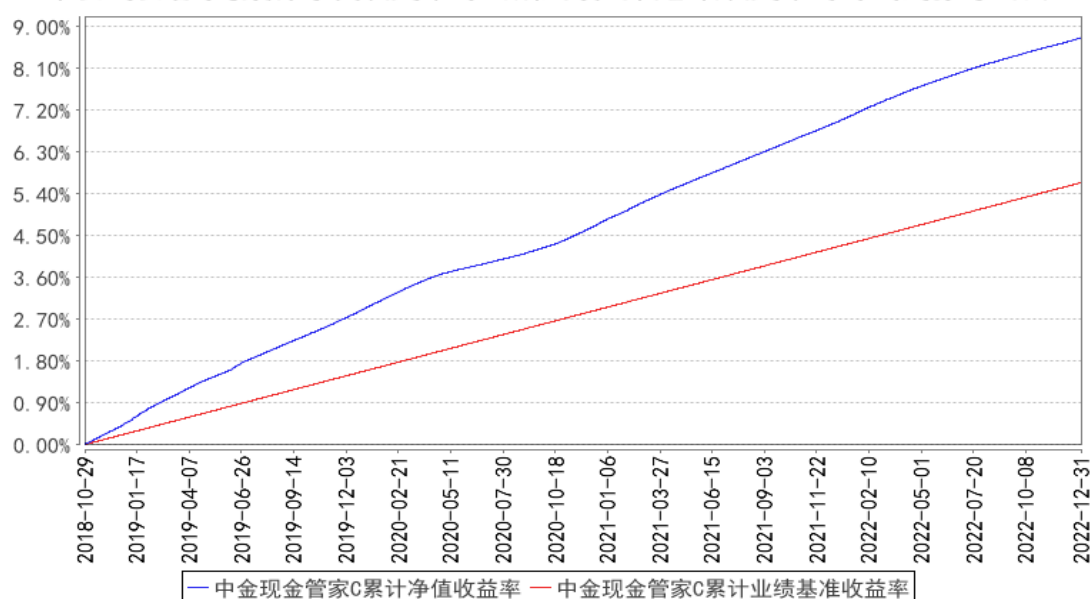
中金现金管家A累计净值收益率与同期业绩比较基准收益率的历史走势对比图



中金现金管家B累计净值收益率与同期业绩比较基准收益率的历史走势对比图



中金现金管家C累计净值收益率与同期业绩比较基准收益率的历史走势对比图



## § 4 管理人报告

### 4.1 基金经理（或基金经理小组）简介

姓名	职务	任本基金的基金经理期限		证券从业年限	说明
		任职日期	离任日期		
石玉	本基金基金经理	2016年7月16日	—	16年	石玉女士，管理学硕士。历任中国科技证券有限责任公司、华泰联合证券有限责任公司职员；天弘基金管理有限公司金融工程分析师、固定收益研究员；中国国际金融股份有限公司资产管理部高级研究员、投资经理助理、投资经理。现任中金基金管理有限公司固定收益部基金经理。

注：上述任职日期、离任日期根据本基金管理人对外披露的任免日期填写。

### 4.2 报告期内本基金运作合规守信情况说明

本报告期内，本基金管理人严格遵守《中华人民共和国证券投资基金法》、《公开募集证券投资基金运作管理办法》、《证券投资基金管理公司公平交易制度指导意见》、《基金管理公司开展投资、研究活动防控内幕交易指导意见》、基金合同和其他法律法规，本着诚实信用、勤勉尽责、安全高效的原则管理和运用基金资产，在控制投资风险的基础上，为基金份额持有人谋求最大利益，没有损害基金份额持有人利益行为。

### 4.3 公平交易专项说明

#### 4.3.1 公平交易制度的执行情况

本基金管理人一直坚持公平对待旗下所有投资组合，严格执行证监会《证券投资基金管理公司公平交易制度指导意见》和公司内部公平交易制度，规范投资、研究和交易等各相关流程，通

过系统控制和人工监控等方式在各环节严格控制，确保公平对待不同投资组合，切实防范利益输送。

本报告期内，本基金运作符合法律法规和公司公平交易制度的规定。

#### 4.3.2 异常交易行为的专项说明

报告期内未发现本基金存在异常交易行为。

本报告期内，本公司所有投资组合参与的交易所公开竞价同日反向交易成交较少的单边交易量未超过该证券当日成交量的 5%。

#### 4.4 报告期内基金的投资策略和运作分析

2022 年四季度，全球经济增长放缓，通胀继续高位运行，地缘政治冲突持续。美联储 11 月和 12 月分别加息 75BP 和 50BP。10 年美债收益率快速上行高点触碰至 4.25% 后有所回落，12 月末收于 3.88%，较 9 月末上行 5BP。国内基本面，10-12 月 PMI 指数（中国制造业采购经理指数）均低于荣枯线，12 月中国制造业 PMI 为 47.0%，降至 2020 年以来次低。基建投资维持较高景气度，居民消费受疫情多发和就业环境影响表现一般，海外经济低迷压制外需表现。金融数据方面，结构分化较为明显，企业中长期贷款受益于稳增长政策持续改善，居民信贷需求较弱，企业债券净融资受到债市下跌影响较为低迷。通胀风险整体可控，11 月 CPI（居民消费价格指数）同比增长 1.6%，PPI（生产者物价指数）同比下跌 1.3%。整体可控。货币政策方面，央行继续发挥总量和结构双重功能，12 月全面降准 0.25 个百分点共释放长期资金 5000 亿元，在 11 月债市调整以及月末季末等资金面较紧时点加大 OMO 投放力度，维持流动性合理充裕。四季度，回购利率中枢整体上行，R007 均值 2.04%，较三季度上行 30BP。

整体上，四季度债市呈现震荡上行的走势，收益率曲线走平。10 月份，受到疫情多发散发、基本面转弱和股市调整带来的市场风险偏好下行等因素影响，债券收益率震荡下行；11 月份至 12 月中旬，受资金和存单利率上行、疫情防控政策优化、地产纾困政策出台以及银行理财赎回负反馈等因素，债市收益率在短期内大幅上行，短端资产收益率上行幅度是大于中长端，信用债收益率上行幅度大于利率债；12 月中旬以来，随着疫情优化和稳增长政策陆续落地、银行理财赎回潮缓解和跨年资金面整体平稳，债市情绪有所回暖，尤其是中短端利率债收益下行较快。四季度，中债-综合财富（总值）指数下跌 0.02%。

操作上，报告期内本基金以同业存单、存款和逆回购为主要配置资产，密切跟踪资金面和客户集中度，在保障组合流动性和安全性前提下，积极调节组合久期，力争提高组合收益。

#### 4.5 报告期内基金的业绩表现

本报告期中金现金管家 A 的基金份额净值收益率为 0.3297%，中金现金管家 B 的基金份额净

值收益率为 0.3903%，中金现金管家 C 的基金份额净值收益率为 0.3322%，业绩比较基准收益率为 0.3403%。

#### 4.6 报告期内基金持有人数或基金资产净值预警说明

本报告期内，本基金未出现连续二十个工作日基金份额持有人数量不满二百人或者基金资产净值低于五千万元的情形。

## § 5 投资组合报告

### 5.1 报告期末基金资产组合情况

序号	项目	金额（元）	占基金总资产的比例（%）
1	固定收益投资	20,285,045,854.89	43.32
	其中：债券	20,108,452,187.38	42.94
	资产支持证券	176,593,667.51	0.38
2	买入返售金融资产	5,713,773,238.09	12.20
	其中：买断式回购的买入返售金融资产	—	—
3	银行存款和结算备付金合计	20,810,979,163.48	44.45
4	其他资产	14,209,339.84	0.03
5	合计	46,824,007,596.30	100.00

### 5.2 报告期债券回购融资情况

序号	项目	占基金资产净值的比例（%）	
1	报告期内债券回购融资余额	1.97	
	其中：买断式回购融资	—	
序号	项目	金额（元）	占基金资产净值的比例（%）
2	报告期末债券回购融资余额	1,909,549,414.88	4.25
	其中：买断式回购融资	—	—

注：报告期内债券回购融资余额占基金资产净值的比例为报告期内每个交易日融资余额占资产净值比例的简单平均值。

### 债券正回购的资金余额超过基金资产净值的 20% 的说明

本报告期内，本货币市场基金未发生债券正回购的资金余额超过基金资产净值的 20% 的情况。

### 5.3 基金投资组合平均剩余期限

#### 5.3.1 投资组合平均剩余期限基本情况

项目	天数
报告期末投资组合平均剩余期限	107
报告期内投资组合平均剩余期限最高值	112
报告期内投资组合平均剩余期限最低值	87

### 报告期内投资组合平均剩余期限超过 120 天情况说明

本报告期内本货币市场基金投资组合平均剩余期限未超过 120 天。

### 5.3.2 报告期末投资组合平均剩余期限分布比例

序号	平均剩余期限	各期限资产占基金资产净值的比例 (%)	各期限负债占基金资产净值的比例 (%)
1	30 天以内	22.50	4.25
	其中：剩余存续期超过 397 天的浮动利率债	—	—
2	30 天（含）—60 天	3.10	—
	其中：剩余存续期超过 397 天的浮动利率债	—	—
3	60 天（含）—90 天	21.53	—
	其中：剩余存续期超过 397 天的浮动利率债	—	—
4	90 天（含）—120 天	11.26	—
	其中：剩余存续期超过 397 天的浮动利率债	—	—
5	120 天（含）—397 天（含）	45.44	—
	其中：剩余存续期超过 397 天的浮动利率债	—	—
合计		103.83	4.25

### 5.4 报告期内投资组合平均剩余存续期超过 240 天情况说明

本报告期内本货币市场基金投资组合平均剩余存续期限未超过 240 天。

### 5.5 报告期末按债券品种分类的债券投资组合

序号	债券品种	摊余成本（元）	占基金资产净值比例 (%)
1	国家债券	1,294,911,007.90	2.88
2	央行票据	—	—
3	金融债券	1,653,867,286.84	3.68
	其中：政策性金融债	1,205,441,465.07	2.69
4	企业债券	52,072,718.12	0.12
5	企业短期融资券	918,829,026.69	2.05
6	中期票据	2,509,811,521.34	5.59
7	同业存单	13,678,960,626.49	30.47
8	其他	—	—
9	合计	20,108,452,187.38	44.79
10	剩余存续期超过 397 天的浮动利率债券	—	—

### 5.6 报告期末按摊余成本占基金资产净值比例大小排名的前十名债券投资明细

序号	债券代码	债券名称	债券数量（张）	摊余成本（元）	占基金资产净值比例 (%)
1	112220173	22 广发银行 CD173	6,500,000	647,643,291.25	1.44
2	112209151	22 浦发银行 CD151	6,000,000	591,688,897.10	1.32



3	220304	22 进出 04	5,500,000	557,496,217.99	1.24
4	229950	22 贴现国债 50	5,500,000	548,134,560.90	1.22
5	112217220	22 光大银行 CD220	5,000,000	497,275,959.86	1.11
6	112218262	22 华夏银行 CD262	5,000,000	497,275,959.86	1.11
7	112212193	22 北京银行 CD193	5,000,000	497,257,889.69	1.11
8	112273350	22 宁波银行 CD355	5,000,000	497,256,772.73	1.11
9	112203112	22 农业银行 CD112	5,000,000	497,243,729.40	1.11
10	112214225	22 江苏银行 CD225	4,500,000	447,531,095.45	1.00

### 5.7 “影子定价”与“摊余成本法”确定的基金资产净值的偏离

项目	偏离情况
报告期内偏离度的绝对值在 0.25（含）-0.5%间的次数	0
报告期内偏离度的最高值	0.0307%
报告期内偏离度的最低值	-0.0797%
报告期内每个工作日偏离度的绝对值的简单平均值	0.0377%

#### 报告期内负偏离度的绝对值达到 0.25%情况说明

本报告期内本货币市场基金负偏离度的绝对值未达到过 0.25%。

#### 报告期内正偏离度的绝对值达到 0.5%情况说明

本报告期内本货币市场基金正偏离度的绝对值未达到过 0.5%。

### 5.8 报告期末按摊余成本占基金资产净值比例大小排名的前十名资产支持证券投资明细

序号	证券代码	证券名称	数量（份）	摊余成本（元）	占基金资产净值比例（%）
1	112294	星惠 3A	500,000	50,144,219.18	0.11
2	112241	星惠 1A	480,000	48,166,855.89	0.11
3	112245	星惠 2A	400,000	40,132,208.22	0.09
4	112028	徐租 3 优 1	380,000	38,150,384.22	0.08

### 5.9 投资组合报告附注

#### 5.9.1 基金计价方法说明

本基金采用摊余成本法计价，即计价对象以买入成本列示，按照票面利率或协议利率并考虑其买入时的溢价和折价，在其剩余期限内按照实际利率法每日计提收益。

#### 5.9.2 本基金投资的前十名证券的发行主体本期是否出现被监管部门立案调查，或在报告编制日前一年内受到公开谴责、处罚的情形

本基金本报告期投资的前十名证券的发行主体，除广发银行股份有限公司（22 广发银行 CD173）、上海浦东发展银行股份有限公司（22 浦发银行 CD151）、中国进出口银行（22 进出 04）、中国光大银行股份有限公司（22 光大银行 CD220）、华夏银行股份有限公司（22 华夏银行 CD262）、中国农业银行股份有限公司（22 农业银行 CD112）、宁波银行股份有限公司（22 宁波银行 CD355）外，本报告期没有出现被监管部门立案调查的情形，也没有出现在报告编制日前一年内受到公开

谴责、处罚的情形。

2022 年 3 月 25 日,中国银行保险监督管理委员会发布行政处罚决定书(银保监罚决字(2022)23 号),对广发银行股份有限公司逾期 90 天以上贷款余额 EAST 数据存在偏差、漏报贷款核销业务 EAST 数据等违法违规事实进行处罚。

2022 年 3 月 25 日,中国银行保险监督管理委员会发布行政处罚决定书(银保监罚决字(2022)25 号),对上海浦东发展银行股份有限公司漏报逾期 90 天以上贷款余额 EAST 数据、漏报贸易融资业务 EAST 数据等违法违规事实进行处罚。

2022 年 3 月 25 日,中国银行保险监督管理委员会发布行政处罚决定书(银保监罚决字(2022)9 号),对中国进出口银行漏报不良贷款余额 EAST 数据、漏报贸易融资业务 EAST 数据等违法违规事实进行处罚。

2022 年 3 月 25 日,中国银行保险监督管理委员会发布行政处罚决定书(银保监罚决字(2022)18 号),对中国光大银行股份有限公司逾期 90 天以上贷款余额 EAST 数据存在偏差、漏报贷款核销业务 EAST 数据等违法违规事实进行处罚。2022 年 6 月 2 日,中国银行保险监督管理委员会发布行政处罚决定书(银保监罚决字(2022)31 号),对中国光大银行股份有限公司理财业务存在老产品规模在部分时点出现反弹、托管机构未及时发现理财产品集中度超标等违法违规事实进行处罚。

2022 年 3 月 25 日,中国银行保险监督管理委员会发布行政处罚决定书(银保监罚决字(2022)19 号),对华夏银行股份有限公司不良贷款余额 EAST 数据存在偏差、逾期 90 天以上贷款余额 EAST 数据存在偏差等违法违规事实进行处罚。

2022 年 3 月 25 日,中国银行保险监督管理委员会发布行政处罚决定书(银保监罚决字(2022)12 号),对中国农业银行股份有限公司漏报贷款核销业务 EAST 数据等违法违规事实进行处罚。2022 年 11 月 1 日,中国银行保险监督管理委员会发布行政处罚决定书(银保监罚决字(2022)52 号),对中国农业银行股份有限公司作为托管机构,存在未及时发现理财产品投资集中度超标情况等违法违规事实进行处罚。

2022 年 4 月 18 日,中国银行保险监督管理委员会宁波监管局发布行政处罚决定书(甬银保监罚决字(2022)28 号),对宁波银行股份有限公司信贷资金违规流入房地产领域等违法违规事实进行处罚。2022 年 4 月 18 日,中国银行保险监督管理委员会宁波监管局发布行政处罚决定书(甬银保监罚决字(2022)30 号),对宁波银行股份有限公司代理保险销售不规范的违法违规事实进行处罚。2022 年 4 月 23 日,中国银行保险监督管理委员会宁波监管局发布行政处罚决定书(甬银保监罚决字(2022)35 号),对宁波银行股份有限公司薪酬管理不到位等违法违规事实进行处罚。

2022 年 5 月 27 日，中国银行保险监督管理委员会宁波监管局发布行政处罚决定书（甬银保监罚决字(2022)44 号），对宁波银行股份有限公司非标投资业务管理不审慎等违法违规事实进行处罚。2022 年 9 月 9 日，中国银行保险监督管理委员会宁波监管局发布行政处罚决定书（甬银保监罚决字(2022)60 号），对宁波银行股份有限公司柜面业务内控管理不到位的违法违规事实进行处罚。

本管理人认为上述事项对广发银行、浦发银行、中国进出口银行、光大银行、华夏银行、农业银行、宁波银行的经营不会产生重大影响，短期来看公司盈利体量较大，处罚金额对其净利润基本没有影响，对公司各项涉及业务的正常开展基本没有影响。

### 5.9.3 其他资产构成

序号	名称	金额（元）
1	存出保证金	-
2	应收证券清算款	2,092,967.84
3	应收利息	-
4	应收申购款	12,116,372.00
5	其他应收款	-
6	其他	-
7	合计	14,209,339.84

### 5.9.4 投资组合报告附注的其他文字描述部分

由于四舍五入原因，分项之和与合计项之间可能存在尾差。

## § 6 开放式基金份额变动

单位：份

项目	中金现金管家 A	中金现金管家 B	中金现金管家 C
报告期期初基金份额总额	107,873,627.85	7,047,694,134.05	39,884,749,736.32
报告期期间基金总申购份额	89,097,518.00	23,632,239,937.94	246,411,849,801.12
报告期期间基金总赎回份额	73,199,259.31	26,197,890,271.63	246,011,397,361.01
报告期期末基金份额总额	123,771,886.54	4,482,043,800.36	40,285,202,176.43

注：报告期期间基金总申购份额含红利再投、转换入份额；基金总赎回份额含转换出份额。

## § 7 基金管理人运用固有资金投资本基金交易明细

本报告期内，基金管理人未运用固有资金申购、赎回、买卖本基金份额。

## § 8 影响投资者决策的其他重要信息

### 8.1 报告期内单一投资者持有基金份额比例达到或超过 20%的情况

本报告期内，本基金不存在单一投资者持有份额比例达到或超过总份额 20%的情况。

## 8.2 影响投资者决策的其他重要信息

本报告期内，本基金不存在影响投资者决策的其他重要信息。

## § 9 备查文件目录

### 9.1 备查文件目录

- 1、中国证监会准予中金现金管家货币市场基金募集注册的文件
- 2、《中金现金管家货币市场基金基金合同》
- 3、《中金现金管家货币市场基金托管协议》
- 4、《中金现金管家货币市场基金招募说明书》及其更新
- 5、中金现金管家货币市场基金申请募集注册的法律意见书
- 6、基金管理人业务资格批复、营业执照
- 7、基金托管人业务资格批复、营业执照
- 8、报告期内中金现金管家货币市场基金在指定媒介上披露的各项公告
- 9、中国证监会要求的其他文件

### 9.2 存放地点

备查文件存放于基金管理人和/或基金托管人的住所。

### 9.3 查阅方式

投资者可在基金管理人和/或基金托管人的住所免费查阅备查文件。在支付工本费后，投资者可在合理时间内取得备查文件的复制件或复印件。

投资者对本报告书如有疑问，可咨询基金管理人。

咨询电话：（86）010-63211122 400-868-1166

传真：（86）010-66159121

中金基金管理有限公司  
2023 年 1 月 20 日