

鹏扬利泽债券型证券投资基金 2022 年第 4 季度报告

2022 年 12 月 31 日

基金管理人：鹏扬基金管理有限公司

基金托管人：中国工商银行股份有限公司

报告送出日期：2023 年 1 月 20 日

§ 1 重要提示

基金管理人的董事会及董事保证本报告所载资料不存在虚假记载、误导性陈述或重大遗漏，并对其内容的真实性、准确性和完整性承担个别及连带责任。

基金托管人中国工商银行股份有限公司根据本基金合同规定，于 2023 年 1 月 18 日复核了本报告中的财务指标、净值表现和投资组合报告等内容，保证复核内容不存在虚假记载、误导性陈述或者重大遗漏。

基金管理人承诺以诚实信用、勤勉尽责的原则管理和运用基金资产，但不保证基金一定盈利。

基金的过往业绩并不代表其未来表现。投资有风险，投资者在作出投资决策前应仔细阅读本基金的招募说明书。

本报告中财务资料未经审计。

本报告期自 2022 年 10 月 1 日起至 2022 年 12 月 31 日止。

§ 2 基金产品概况

2.1 基金基本情况

基金简称	鹏扬利泽债券		
基金主代码	004614		
基金运作方式	契约型开放式		
基金合同生效日	2017 年 6 月 15 日		
报告期末基金份额总额	7,714,257,798.95 份		
投资目标	本基金把投资组合的久期控制在 3 年以内，在追求本金安全和保持基金资产流动性的基础上，力争实现超越比较基准的投资收益。		
投资策略	本基金的投资策略包括买入持有策略、久期调整策略、收益率曲线配置策略、债券类属和板块轮换策略、骑乘策略、价值驱动的个券选择策略、可转债申购投资策略、国债期货投资策略以及适度的融资杠杆策略等，在有效管理风险的基础上，达成投资目标。		
业绩比较基准	中债总财富(1-3 年)指数收益率		
风险收益特征	本基金为债券型基金，预期收益和预期风险高于货币市场基金，低于混合型基金、股票型基金，属于中低风险/收益的产品。		
基金管理人	鹏扬基金管理有限公司		
基金托管人	中国工商银行股份有限公司		
下属分级基金的基金简称	鹏扬利泽债券 A	鹏扬利泽债券 C	鹏扬利泽债券 D
下属分级基金的交易代码	004614	004615	016172
报告期末下属分级基金的份额总额	6,780,336,691.14 份	557,742,673.22 份	376,178,434.59 份

注：本基金自 2022 年 7 月 11 日起增设 D 类份额。

§ 3 主要财务指标和基金净值表现

3.1 主要财务指标

单位:人民币元

主要财务指标	报告期(2022年10月1日—2022年12月31日)		
	鹏扬利泽债券 A	鹏扬利泽债券 C	鹏扬利泽债券 D
1. 本期已实现收益	17,957,684.48	1,575,189.62	624,557.98
2. 本期利润	7,756,000.03	-75,702.48	303,538.12
3. 加权平均基金份额本期利润	0.0016	-0.0001	0.0016
4. 期末基金资产净值	7,006,378,820.14	573,389,621.30	388,658,879.45
5. 期末基金份额净值	1.0333	1.0281	1.0332

注:(1)本期已实现收益指基金本期利息收入、投资收益、其他收入(不含公允价值变动收益)扣除相关费用和信用减值损失后的余额,本期利润为本期已实现收益加上本期公允价值变动收益。

(2)本报告所述基金业绩指标不包括持有人认购或交易基金的各项费用,计入费用后实际收益水平要低于所列数字。

3.2 基金净值表现

3.2.1 基金份额净值增长率及其与同期业绩比较基准收益率的比较

鹏扬利泽债券 A

阶段	净值增长率①	净值增长率 标准差②	业绩比较基准 收益率③	业绩比较基准收 益率标准差④	①-③	②-④
过去三个月	0.07%	0.03%	0.27%	0.06%	-0.20%	-0.03%
过去六个月	0.78%	0.03%	1.23%	0.05%	-0.45%	-0.02%
过去一年	2.49%	0.03%	2.73%	0.04%	-0.24%	-0.01%
过去三年	8.41%	0.02%	9.29%	0.05%	-0.88%	-0.03%
过去五年	19.27%	0.03%	21.02%	0.05%	-1.75%	-0.02%
自基金合同 生效起至今	20.09%	0.03%	22.92%	0.05%	-2.83%	-0.02%

鹏扬利泽债券 C

阶段	净值增长率①	净值增长率 标准差②	业绩比较基准 收益率③	业绩比较基准收 益率标准差④	①-③	②-④
过去三个月	0.01%	0.03%	0.27%	0.06%	-0.26%	-0.03%
过去六个月	0.66%	0.03%	1.23%	0.05%	-0.57%	-0.02%
过去一年	2.25%	0.03%	2.73%	0.04%	-0.48%	-0.01%
过去三年	7.59%	0.02%	9.29%	0.05%	-1.70%	-0.03%
过去五年	17.78%	0.03%	21.02%	0.05%	-3.24%	-0.02%
自基金合同 生效起至今	18.44%	0.03%	22.92%	0.05%	-4.48%	-0.02%

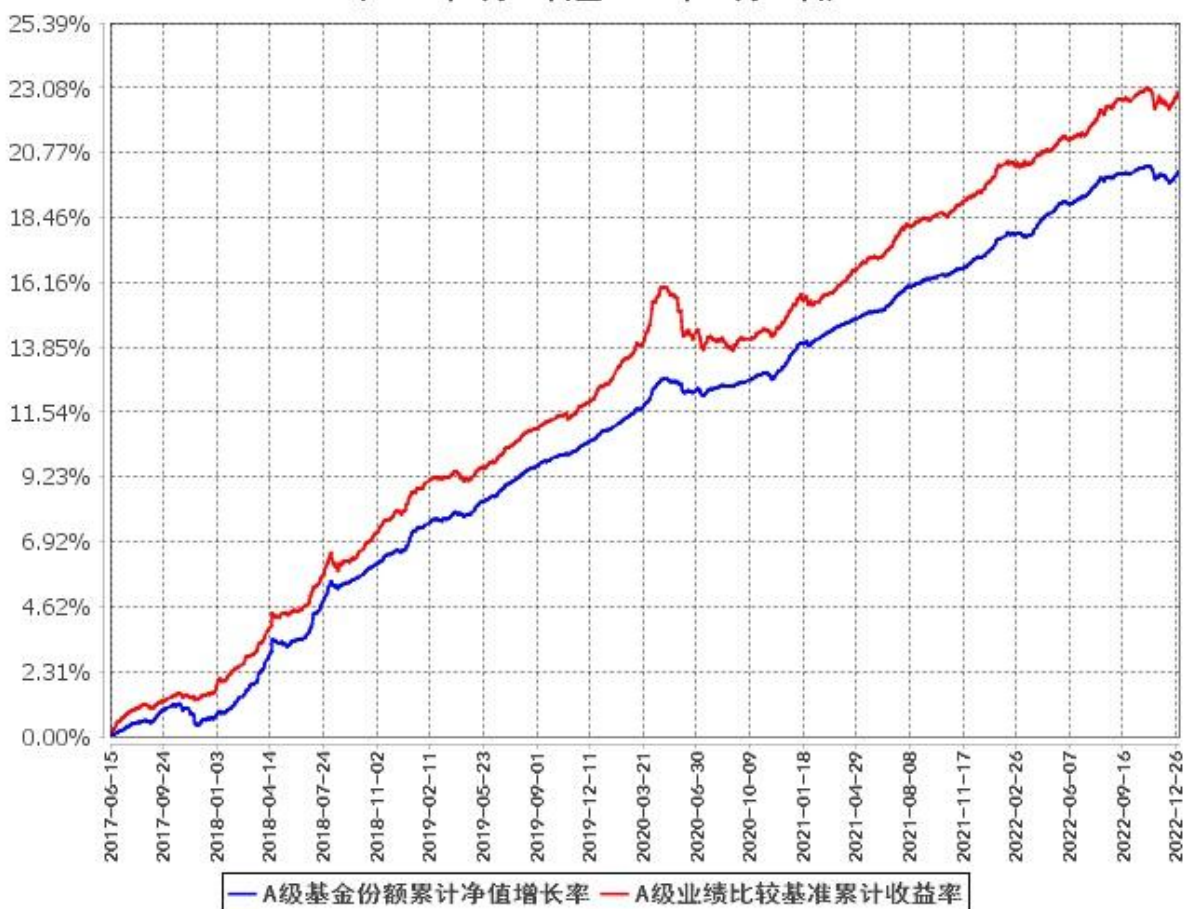
鹏扬利泽债券 D

阶段	净值增长率①	净值增长率 标准差②	业绩比较基准 收益率③	业绩比较基准收 益率标准差④	①-③	②-④
过去三个月	0.08%	0.03%	0.27%	0.06%	-0.19%	-0.03%
自基金合同 生效起至今	0.68%	0.03%	1.19%	0.05%	-0.51%	-0.02%

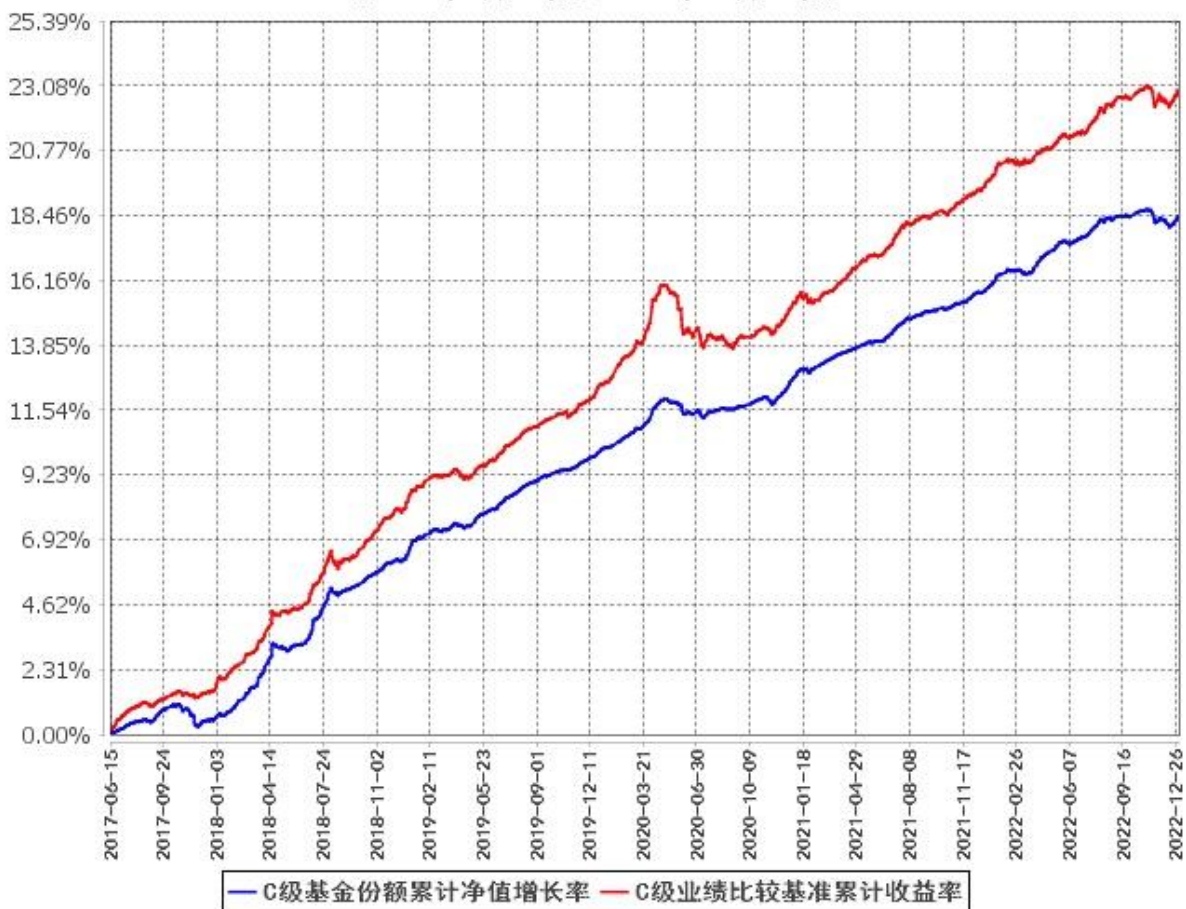
注：本基金自 2022 年 7 月 11 日起增设 D 类份额。

3.2.2 自基金合同生效以来基金累计净值增长率变动及其与同期业绩比较基准收益率变动的比较

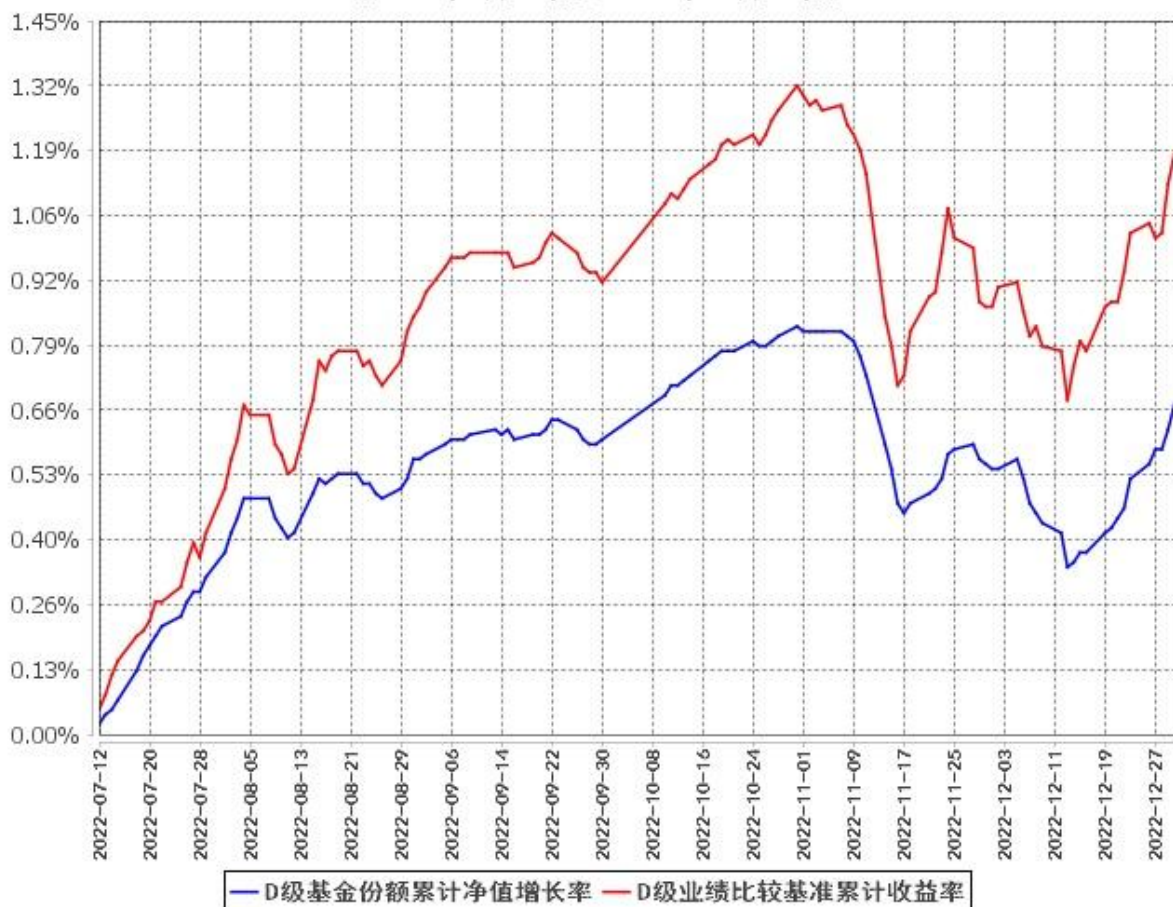
**A级基金份额累计净值增长率与同期业绩比较基准收益率的历史走势对比图
(2017年6月15日至2022年12月31日)**



C级基金份额累计净值增长率与同期业绩比较基准收益率的历史走势对比图
(2017年6月15日至2022年12月31日)



**D级基金份额累计净值增长率与同期业绩比较基准收益率的历史走势对比图
(2022年7月12日至2022年12月31日)**



注：本基金自 2022 年 7 月 11 日起增设 D 类份额。

§ 4 管理人报告

4.1 基金经理（或基金经理小组）简介

姓名	职务	任本基金的基金经理期限		证券从业年限	说明
		任职日期	离任日期		
陈钟闻	本基金基金经理, 现金管理部总经理	2018 年 2 月 5 日	-	10	北京理工大学工商管理硕士。曾任北京鹏扬投资管理有限公司固定收益部投资经理、交易主管。现任鹏扬基金管理有限公司现金管理部总经理。2017 年 8 月 10 日至 2020 年 3 月 20 日任鹏扬现金通利货币市场基金基金经理；2018 年 1 月 19 日至今任鹏扬淳优一年定期开放债券型证

				<p>券投资基金基金经理；2018年2月5日至今任鹏扬利泽债券型证券投资基金基金经理；2018年8月9日至今任鹏扬淳利定期开放债券型证券投资基金基金经理；2019年6月21日至2021年3月18日任鹏扬淳盈6个月定期开放债券型证券投资基金基金经理；2019年9月9日至今任鹏扬利沣短债债券型证券投资基金基金经理；2019年11月6日至今任鹏扬淳开债券型证券投资基金基金经理；2019年12月17日至今任鹏扬浦利中短债债券型证券投资基金基金经理；2020年7月21日至今任鹏扬淳安66个月定期开放债券型证券投资基金基金经理；2020年10月29日至今任鹏扬淳稳66个月定期开放债券型证券投资基金基金经理；2021年9月8日至今任鹏扬淳兴三个月定期开放债券型证券投资基金基金经理；2022年1月24日至今任鹏扬利鑫60天滚动持有期债券型证券投资基金基金经理。</p>
焦翠	本基金基金经理, 现金管理部利率策略副总监	2018年8月23日	-	<p>9</p> <p>中国人民大学金融硕士。曾任北京鹏扬投资管理有限公司交易管理部债券交易员。现任鹏扬基金管理有限公司现金管理部利率策略副总监。2018年3月16日至今任鹏扬汇利债券型证券投资基金基金经理；2018年3月16日至今任鹏扬景兴混合型证券投资基金基金经理；2018年8月23日至今任鹏扬利泽</p>

				<p>债券型证券投资基金基金经理；2019 年 1 月 4 日至 2022 年 1 月 28 日任鹏扬泓利债券型证券投资基金基金经理；2019 年 3 月 22 日至今任鹏扬淳享债券型证券投资基金基金经理；2019 年 8 月 15 日至今任鹏扬景欣混合型证券投资基金基金经理；2021 年 3 月 18 日至 2022 年 7 月 18 日任鹏扬景创混合型证券投资基金基金经理；2021 年 8 月 18 日至今任鹏扬淳熙一年定期开放债券型发起式证券投资基金基金经理；2021 年 9 月 3 日至 2022 年 6 月 18 日任鹏扬景颐混合型证券投资基金基金经理；2021 年 9 月 28 日至 2022 年 12 月 7 日任鹏扬景阳一年持有期混合型证券投资基金基金经理。</p>
--	--	--	--	---

注：(1)此处的“任职日期”和“离任日期”分别为公告确定的聘任日期和解聘日期。

(2)证券从业的含义遵从《证券投资基金经营机构董事、监事、高级管理人员及从业人员监督管理办法》的相关规定。

4.2 管理人对报告期内本基金运作合规守信情况的说明

本报告期内，本基金管理人严格遵守《证券投资基金法》等有关法律法规及基金合同、基金招募说明书等有关基金法律文件的规定，以取信于市场、取信于社会投资公众为宗旨，本着诚实信用、勤勉尽责的原则管理和运用基金资产，在控制风险的前提下，为基金份额持有人谋求最大利益。在本报告期内，基金运作合法合规，无损害基金份额持有人利益的行为。

4.3 公平交易专项说明

4.3.1 公平交易制度的执行情况

为保护投资者利益，避免出现不正当关联交易、利益输送等违法违规行为，本基金管理人一贯公平对待旗下管理的所有基金和组合。公司根据《证券投资基金法》、《证券期货经营机构私募资产管理业务管理办法》、《证券投资基金管理公司公平交易制度指导意见》等法律法规和公司内部规章，拟定了《鹏扬基金管理有限公司公平交易制度》、《鹏扬基金管理有限公司异常交易监控与报告制度》，

对公平对待公司管理的各类资产做了明确具体的规定并重视交易执行环节的公平交易措施。本报告期内，本公司公平交易制度总体执行情况良好。

4.3.2 异常交易行为的专项说明

报告期内未发现本基金存在异常交易行为。报告期内，未出现涉及本基金的交易所公开竞价同日反向交易成交较少的单边交易量超过该证券当日成交量 5% 的情况。

4.4 报告期内基金的投资策略和运作分析

2022 年 4 季度，全球经济延续放缓态势，欧美制造业 PMI 处在收缩区间，外向型经济主体的出口增速大幅下滑。美国通胀连续两月超预期回落，释放了需求进一步走弱的信号，但劳动力市场同期依然紧俏，通胀顽固的风险犹存。4 季度美联储逐步放缓加息步伐，分别在 11 月和 12 月加息 75bp 和 50bp，预计 2023 年定调为小幅加息后维持高位。在美联储加息风险回落、欧洲能源危机缓解以及中国疫情防控放开等因素的驱动下，美元指数持续走弱，明显缓解了对全球风险资产的压制。

2022 年 4 季度，国内经济呈现“弱现实、强预期”的特征，制造业 PMI 连续回落，疫情冲击和外需回落是主要原因。往前看，疫情防控与地产政策均出现系统性变化，宏观系统性风险降低，预计 2023 年将出台一系列提振内需的政策，经济见底回升的方向明确，居民与企业对政策的信心及响应程度将决定经济回升的幅度。通货膨胀方面，4 季度国内 CPI 同比整体回落，猪肉价格环比由升转降，其他重要商品及服务涨价压力依然较弱，反映了疲弱的内需以及能源保供政策对稳定能源价格的作用。在大宗商品价格回落及高基数的背景下，4 季度国内 PPI 同比加速回落。流动性方面，人民银行下调存款准备金率 25bp；11 月的理财赎回潮导致了资金面边际收紧，央行随后加大资金投放力度，资金利率重回低位。当前，央行宽松政策的基调未变，但操作精细化程度提升。信用扩张方面，信贷结构边际改善，政府债发行量回落，政策性金融工具主导的基建投资带动了中长期贷款需求的回暖，但是居民按揭仍然疲弱。11 月以来，信用利差的走扩对企业进行债券融资产生了较大的压制。

2022 年 4 季度，债券市场出现显著回调，中债综合全价指数下跌了 0.60%。4 季度初，债券利率震荡下行。进入 11 月，地产和疫情防控政策出现重大转向，市场大幅上调了 2023 年的增长预期，债券利率大幅上行，随后引发的理财赎回潮更是导致了债券价格的大幅下跌。信用利差方面，4 季度信用利差普遍走阔，低等级信用债的信用利差调整幅度尤为明显。4 季度转债市场震荡偏弱，中证转债指数下跌了 2.48%，同期正股上涨了 5.16%。11 月和 12 月两轮理财赎回潮大幅压缩了转债市场的估值，隐含波动率一度跌回了 2022 年初的水平。

债券操作方面，10 月中下旬我们判断信用债相对价值进入极低区间，逐步降低了组合仓位，一定程度上规避了 11 月市场大跌导致的回撤，此后采用低仓位运作，直至 12 月中旬债券市场低点，

逐步加仓，获取了较好的收益。

4.5 报告期内基金的业绩表现

截至本报告期末鹏扬利泽债券 A 的基金份额净值为 1.0333 元，本报告期基金份额净值增长率为 0.07%；截至本报告期末鹏扬利泽债券 C 的基金份额净值为 1.0281 元，本报告期基金份额净值增长率为 0.01%；截至本报告期末鹏扬利泽债券 D 的基金份额净值为 1.0332 元，本报告期基金份额净值增长率为 0.08%；同期业绩比较基准收益率为 0.27%。

4.6 报告期内基金持有人数或基金资产净值预警说明

本基金本报告期内未出现连续二十个工作日基金份额持有人数量不满二百人或者基金资产净值低于五千万元的情形。

§ 5 投资组合报告

5.1 报告期末基金资产组合情况

序号	项目	金额（元）	占基金总资产的比例（%）
1	权益投资	-	-
	其中：股票	-	-
2	基金投资	-	-
3	固定收益投资	9,943,564,105.99	96.83
	其中：债券	9,943,564,105.99	96.83
	资产支持证券	-	-
4	贵金属投资	-	-
5	金融衍生品投资	-	-
6	买入返售金融资产	283,346,601.94	2.76
	其中：买断式回购的买入返售金融资产	-	-
7	银行存款和结算备付金合计	33,548,127.19	0.33
8	其他资产	8,979,591.60	0.09
9	合计	10,269,438,426.72	100.00

5.2 报告期末按行业分类的股票投资组合

5.2.1 报告期末按行业分类的境内股票投资组合

本基金本报告期末未持有股票。

5.2.2 报告期末按行业分类的港股通投资股票投资组合

本基金本报告期末未持有港股通标的股票。

5.3 期末按公允价值占基金资产净值比例大小排序的股票投资明细

5.3.1 报告期末按公允价值占基金资产净值比例大小排序的前十名股票投资明细

本基金本报告期末未持有股票。

5.4 报告期末按债券品种分类的债券投资组合

序号	债券品种	公允价值（元）	占基金资产净值比例（%）
1	国家债券	343,210,532.62	4.31
2	央行票据	-	-
3	金融债券	725,677,417.00	9.11
	其中：政策性金融债	201,828,190.42	2.53
4	企业债券	1,303,674,014.16	16.36
5	企业短期融资券	1,794,353,888.90	22.52
6	中期票据	5,775,732,987.53	72.48
7	可转债（可交换债）	-	-
8	同业存单	-	-
9	地方政府债	915,265.78	0.01
10	其他	-	-
11	合计	9,943,564,105.99	124.79

5.5 报告期末按公允价值占基金资产净值比例大小排序的前五名债券投资明细

序号	债券代码	债券名称	数量（张）	公允价值（元）	占基金资产净值比例（%）
1	012283701	22 电网 SCP012	4,000,000	400,289,249.32	5.02
2	103000618	20 国新控股 MTN002	2,000,000	203,831,671.23	2.56
3	102282117	22 大唐集 MTN007	2,000,000	199,842,706.85	2.51
4	012283751	22 陕延油 SCP004	2,000,000	199,643,660.27	2.51
5	220408	22 农发 08	1,910,000	191,350,341.10	2.40

5.6 报告期末按公允价值占基金资产净值比例大小排序的前十名资产支持证券投资明细

本基金本报告期末未持有资产支持证券。

5.7 报告期末按公允价值占基金资产净值比例大小排序的前五名贵金属投资明细

本基金本报告期末未持有贵金属。

5.8 报告期末按公允价值占基金资产净值比例大小排序的前五名权证投资明细

本基金本报告期末未持有权证。

5.9 报告期末本基金投资的国债期货交易情况说明

本基金本报告期内未参与国债期货投资。

5.10 投资组合报告附注

5.10.1 本基金投资的前十名证券的发行主体本期受到调查以及处罚的情况的说明

本基金投资的前十名证券的发行主体中，中国银行股份有限公司、中国农业发展银行、平安银行股份有限公司在报告编制日前一年内曾受到中国银行保险监督管理委员会的处罚。陕西延长石油(集团)有限责任公司在报告编制日前一年内曾受到中国证券监督管理委员会或其派出机构的处罚。

本基金对上述主体发行的相关证券的投资决策程序符合相关法律法规及基金合同的要求。除上述主体外，本基金投资的其他前十名证券的发行主体本期没有出现被监管部门立案调查，或在报告编制日前一年内受到公开谴责、处罚的情形。

5.10.2 基金投资的前十名股票超出基金合同规定的备选股票库情况的说明

本基金本报告期内未持有股票。

5.10.3 其他资产构成

序号	名称	金额（元）
1	存出保证金	560,391.78
2	应收证券清算款	1,427.94
3	应收股利	-
4	应收利息	-
5	应收申购款	8,417,771.88
6	其他应收款	-
7	待摊费用	-
8	其他	-
9	合计	8,979,591.60

5.10.4 报告期末持有的处于转股期的可转换债券明细

本基金本报告期末未持有处于转股期的可转换债券。

5.10.5 报告期末前十名股票中存在流通受限情况的说明

本基金本报告期末未持有股票。

5.10.6 投资组合报告附注的其他文字描述部分

由于四舍五入的原因，各比例的分项之和与合计可能有尾差。

§ 6 开放式基金份额变动

单位：份

项目	鹏扬利泽债券 A	鹏扬利泽债券 C	鹏扬利泽债券 D
报告期期初基金份额总额	4,426,569,947.12	540,768,576.30	59,652,492.28
报告期期间基金总申购份额	5,665,387,513.27	145,918,208.84	341,585,277.31
减：报告期期间基金总赎回份额	3,311,620,769.25	128,944,111.92	25,059,335.00

报告期期间基金拆分变动份额 (份额减少以“-”填列)	-	-	-
报告期期末基金份额总额	6,780,336,691.14	557,742,673.22	376,178,434.59

注：总申购份额含红利再投、转换入份额等；总赎回份额含转换出份额等。

§ 7 基金管理人运用固有资金投资本基金情况

7.1 基金管理人持有本基金份额变动情况

本报告期内基金管理人未持有本基金。

7.2 基金管理人运用固有资金投资本基金交易明细

本报告期内基金管理人未有运用固有资金投资本基金的情况。

§ 8 影响投资者决策的其他重要信息

8.1 报告期内单一投资者持有基金份额比例达到或超过 20%的情况

本基金本报告期内无单一投资者持有基金份额比例达到或超过 20%的情况。

8.2 影响投资者决策的其他重要信息

无。

§ 9 备查文件目录

9.1 备查文件目录

1. 中国证监会核准鹏扬利泽债券型证券投资基金募集的文件；
2. 《鹏扬利泽债券型证券投资基金基金合同》；
3. 《鹏扬利泽债券型证券投资基金托管协议》；
4. 基金管理人业务资格批件和营业执照；
5. 基金托管人业务资格批件和营业执照；
6. 报告期内基金管理人在指定报刊上披露的各项公告。

9.2 存放地点

备查文件存放于基金管理人和/或基金托管人的住所。

9.3 查阅方式

投资者可到基金管理人和/或基金托管人的住所免费查阅备查文件。在支付工本费后，投资者可在合理时间内取得备查文件的复制件或复印件。

鹏扬基金管理有限公司

2023 年 1 月 20 日