

上投摩根行业轮动混合型证券投资基金
2022 年第 4 季度报告
2022 年 12 月 31 日

基金管理人：上投摩根基金管理有限公司

基金托管人：招商银行股份有限公司

报告送出日期：二〇二三年一月二十日

§1 重要提示

基金管理人的董事会及董事保证本报告所载资料不存在虚假记载、误导性陈述或重大遗漏，并对其内容的真实性、准确性和完整性承担个别及连带责任。

基金托管人招商银行股份有限公司根据本基金合同规定，于 2023 年 1 月 19 日复核了本报告中的财务指标、净值表现和投资组合报告等内容，保证复核内容不存在虚假记载、误导性陈述或者重大遗漏。

基金管理人承诺以诚实信用、勤勉尽责的原则管理和运用基金资产，但不保证基金一定盈利。

基金的过往业绩并不代表其未来表现。投资有风险，投资者在作出投资决策前应仔细阅读本基金的招募说明书。

本报告中财务资料未经审计。

本基金乃依据中港基金互认安排已获香港证券及期货事务监察委员会（下称“香港证监会”）之认可在香港公开发售的内地基金。香港证监会认可不等于对该产品作出推介或认许，亦不是对该产品的商业利弊或表现作出保证，更不代表该产品适合所有投资者，或认许该产品适合任何个别投资者或任何类别的投资者。

本报告期自 2022 年 10 月 1 日起至 12 月 31 日止。

§2 基金产品概况

基金简称	上投摩根行业轮动混合
基金主代码	377530
基金运作方式	契约型开放式
基金合同生效日	2010 年 1 月 28 日
报告期末基金份额总额	270,776,365.73 份
投资目标	本基金通过把握资产轮动、产业策略与经济周期相联系的规律，挖掘经济周期波动中强势行业中具有核心竞争优势的上市公司，力求在景气的多空变化中追求基金资产长期稳健的超额收益。
投资策略	国际经验表明，受宏观经济周期波动的影响，产业发展存在周期轮

	<p>动的现象。某些行业能够在经济周期的特定阶段获得更好的表现，从而形成阶段性的强势行业。在股票市场中表现为行业投资收益的中长期轮动，处于各行业的不同企业也面临不同的投资机会。本基金通过把握经济周期变化，依据对宏观经济、产业政策、行业景气度及市场波动等因素的综合判断，采取自上而下的资产配置策略、行业配置策略与自下而上的个股选择策略相结合，精选强势行业中具有核心竞争优势的个股，力求无论在多空市场环境下均能获取稳健的超额回报。</p> <p>1、资产配置策略</p> <p>本基金对大类资产的配置是从宏观层面出发，采用定量分析和定性分析相结合的手段，综合宏观经济环境、政策形势、行业景气度和证券市场走势的综合分析，积极进行大类资产配置。</p> <p>2、行业配置策略</p> <p>本基金运用"投资时钟理论"，对行业的配置以宏观经济周期分析为基础，挖掘每一经济周期阶段下处于景气复苏以及景气上升阶段的行业，考察经济周期中行业轮动与市场波动的规律，把握行业间的相对强弱关系与强势行业的持续周期，增加预期收益率较高的行业配置，减少或者不配置预期收益率较低的行业。</p> <p>3、个股选择</p> <p>本基金重点投资于强势行业中获益程度最高且具有核心竞争优势的上市公司。</p> <p>4、固定收益类投资策略</p> <p>对于固定收益类资产的选择，本基金将以价值分析为主线，在综合研究的基础上实施积极主动的组合管理。</p> <p>5、其他投资策略：包括可转换债券投资策略、权证投资策略、存托凭证投资策略。</p>
业绩比较基准	沪深 300 指数收益率×80%+上证国债指数收益率×20%
风险收益特征	本基金是主动管理的混合型证券投资基金，属于证券投资基金的较高风险品种，预期风险收益水平风险高于债券基金和货币市场基金，

	<p>低于股票基金。</p> <p>根据 2017 年 7 月 1 日施行的《证券期货投资者适当性管理办法》，基金管理人和相关销售机构已对本基金重新进行风险评级，风险评级行为不改变本基金的实质性风险收益特征，但由于风险等级分类标准的变化，本基金的风险等级表述可能有相应变化，具体风险评级结果应以基金管理人和销售机构提供的评级结果为准。</p>		
基金管理人	上投摩根基金管理有限公司		
基金托管人	招商银行股份有限公司		
下属分级基金的基金简称	上投摩根行业轮动混合 A	上投摩根行业轮动混合 H	上投摩根行业轮动混合 C
下属分级基金的交易代码	377530	960006	014641
报告期末下属分级基金的份额总额	216,001,489.70 份	54,360,280.17 份	414,595.86 份

§3 主要财务指标和基金净值表现

3.1 主要财务指标

单位：人民币元

主要财务指标	报告期 (2022 年 10 月 1 日-2022 年 12 月 31 日)		
	上投摩根行业轮动混合 A	上投摩根行业轮动混合 H	上投摩根行业轮动混合 C
1. 本期已实现收益	-83,868,992.17	-20,984,360.47	-186,841.23
2. 本期利润	-73,632,363.88	-18,319,014.12	-166,617.53
3. 加权平均基金份额本期利润	-0.3248	-0.3251	-0.3647
4. 期末基金资产	602,597,283.09	152,504,222.54	1,229,982.74

净值			
5. 期末基金份额净值	2.7898	2.8054	2.9667

注：1.本期已实现收益指基金本期利息收入、投资收益、其他收入(不含公允价值变动收益)扣除相关费用后的余额，本期利润为本期已实现收益加上本期公允价值变动收益。

上述基金业绩指标不包括持有人认购或交易基金的各项费用（例如，开放式基金的申购赎回费、红利再投资费、基金转换费等），计入费用后实际收益水平要低于所列数字。

2.本基金自2021年12月24日，增设C类基金份额。

3.2 基金净值表现

3.2.1 本报告期基金份额净值增长率及其与同期业绩比较基准收益率的比较

1、上投摩根行业轮动混合 A：

阶段	净值增长率 ①	净值增长率 标准差②	业绩比较基 准收益率③	业绩比较基 准收益率标 准差④	①—③	②—④
过去三个月	-10.38%	1.44%	1.47%	1.03%	-11.85%	0.41%
过去六个月	-24.82%	1.69%	-10.63%	0.89%	-14.19%	0.80%
过去一年	-34.89%	1.73%	-16.58%	1.03%	-18.31%	0.70%
过去三年	41.69%	1.92%	-2.00%	1.04%	43.69%	0.88%
过去五年	50.15%	1.79%	1.52%	1.04%	48.63%	0.75%
自基金合同 生效起至今	229.54%	1.72%	29.23%	1.13%	200.31%	0.59%

2、上投摩根行业轮动混合 H：

阶段	净值增长率 ①	净值增长率 标准差②	业绩比较基 准收益率③	业绩比较基 准收益率标 准差④	①—③	②—④
过去三个月	-10.38%	1.44%	1.47%	1.03%	-11.85%	0.41%
过去六个月	-24.80%	1.69%	-10.63%	0.89%	-14.17%	0.80%
过去一年	-34.89%	1.73%	-16.58%	1.03%	-18.31%	0.70%
过去三年	41.69%	1.92%	-2.00%	1.04%	43.69%	0.88%
过去五年	50.18%	1.79%	1.52%	1.04%	48.66%	0.75%
自基金合同 生效起至今	87.64%	1.71%	24.56%	0.96%	63.08%	0.75%

3、上投摩根行业轮动混合 C：

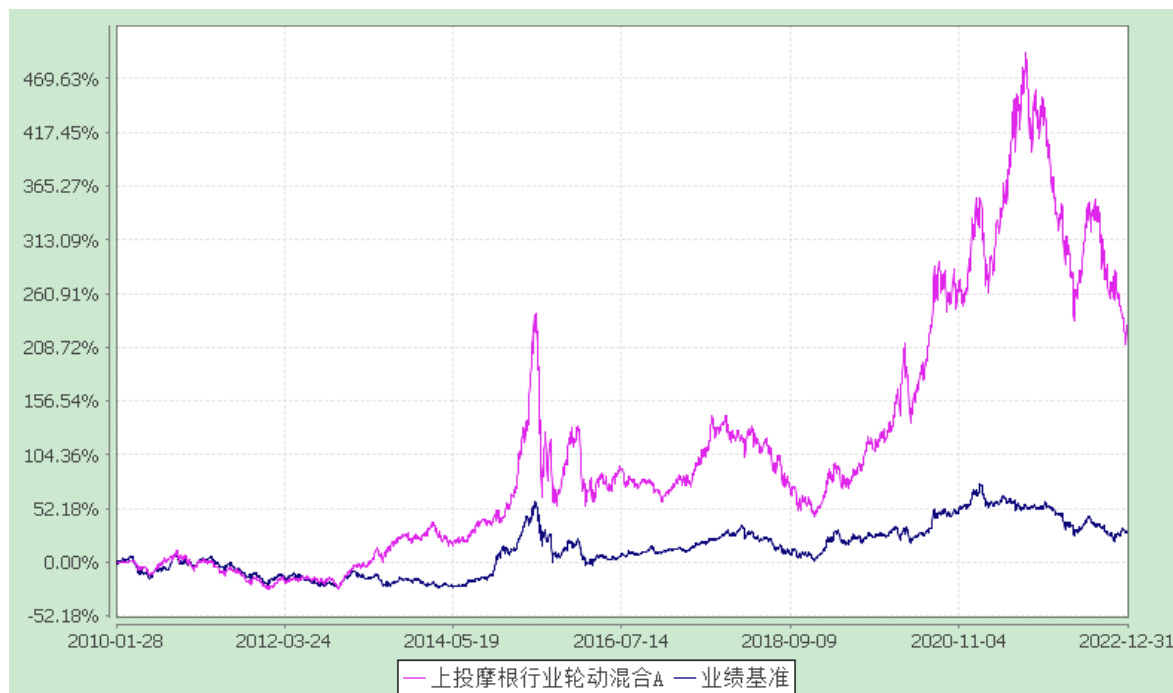
阶段	净值增长率	净值增长率	业绩比较基	业绩比较基	①—③	②—④
----	-------	-------	-------	-------	-----	-----

	①	标准差②	准收益率③	准收益率标准差④		
过去三个月	-10.50%	1.44%	1.47%	1.03%	-11.97%	0.41%
过去六个月	-25.10%	1.69%	-10.63%	0.89%	-14.47%	0.80%
过去一年	-30.78%	1.81%	-16.58%	1.03%	-14.20%	0.78%
过去三年	-	-	-	-	-	-
过去五年	-	-	-	-	-	-
自基金合同生效起至今	-28.98%	1.80%	-16.31%	1.02%	-12.67%	0.78%

3.2.2 自基金合同生效以来基金累计净值增长率变动及其与同期业绩比较基准收益率变动的比较

上投摩根行业轮动混合型证券投资基金
累计净值增长率与业绩比较基准收益率的历史走势对比图
(2010 年 1 月 28 日至 2022 年 12 月 31 日)

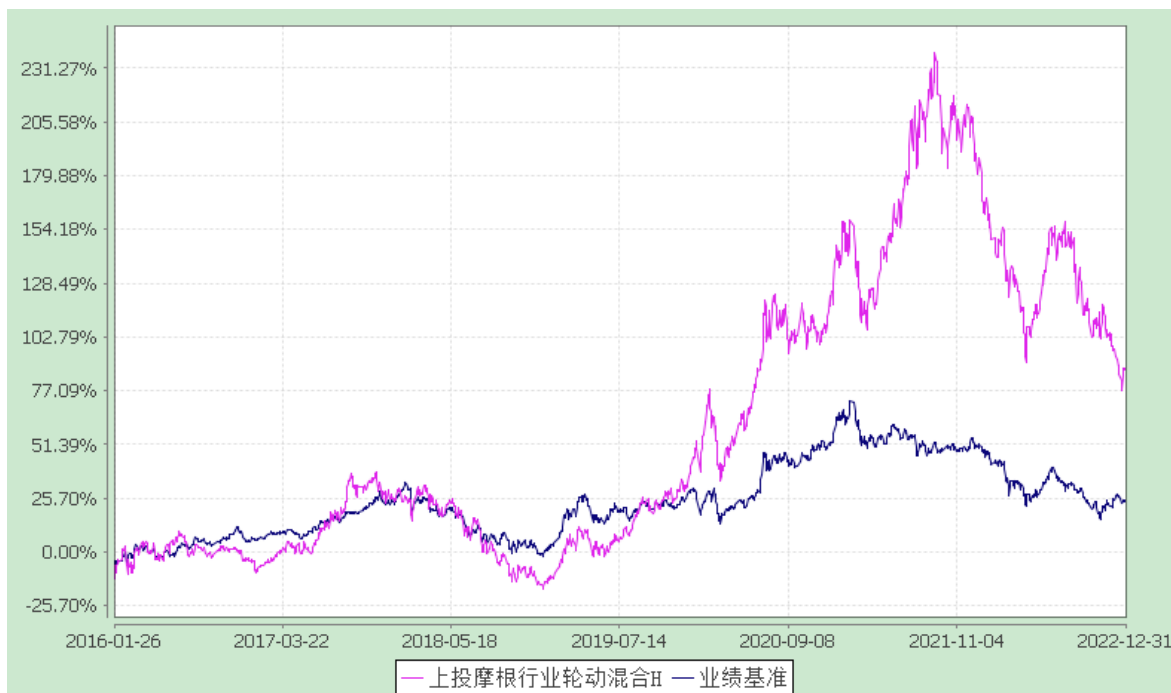
1. 上投摩根行业轮动混合 A:



注：本基金合同生效日为 2010 年 1 月 28 日，图示的时间段为合同生效日至本报告期末。

本基金建仓期为本基金合同生效日起 6 个月，建仓期结束时资产配置比例符合本基金基金合同规定。

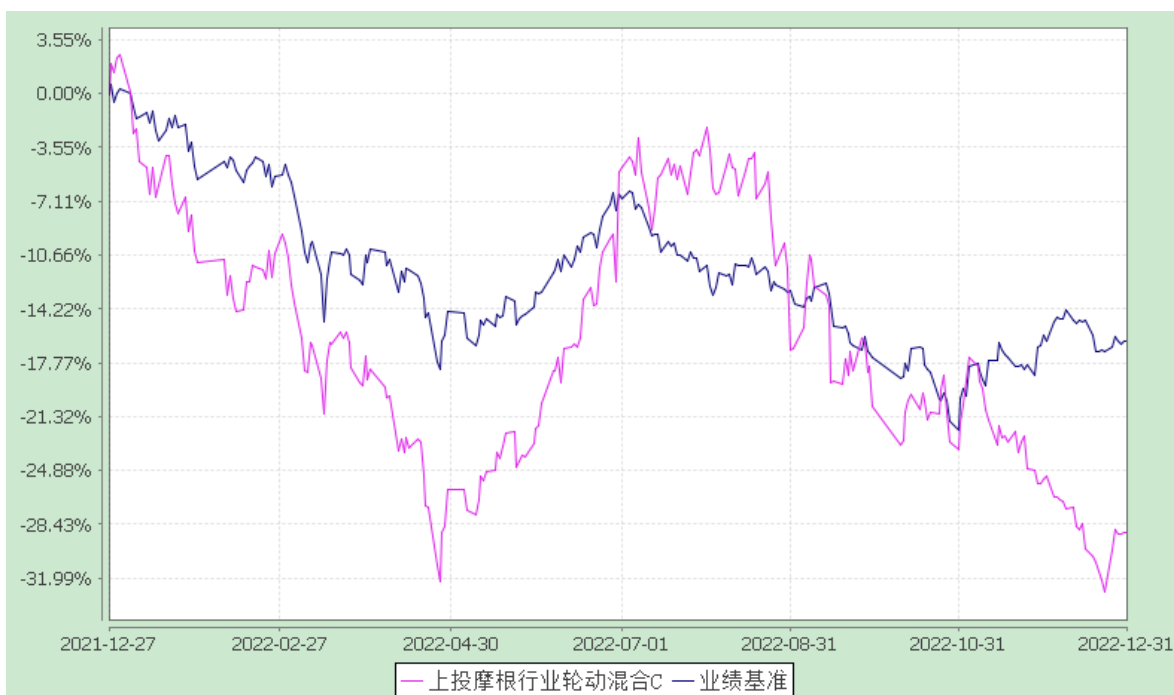
2. 上投摩根行业轮动混合 H:



注：本基金本类份额生效日为 2016 年 1 月 26 日，图示的时间段为本类份额生效日至本报告期末。

本基金建仓期为本基金合同生效日起 6 个月，建仓期结束时资产配置比例符合本基金基金合同规定。

3. 上投摩根行业轮动混合 C:



注：本基金自 2021 年 12 月 24 日起增加 C 类份额，相关数据按实际存续期计算。

本基金建仓期为本基金合同生效日起 6 个月，建仓期结束时资产配置比例符合本基金基金合同规定。

§4 管理人报告

4.1 基金经理（或基金经理小组）简介

姓名	职务	任本基金的基金经理期限		证券从业年限	说明
		任职日期	离任日期		
陈思郁	本基金基金经理	2022-08-18	-	16 年	陈思郁女士，英国伦敦大学学院经济学硕士，2007 年 5 月至 2009 年 8 月在国泰君安研究所担任研究员。自 2009 年 9 月起加入上投摩根基金管理有限公司，历任行业专家、基金经理助理、基金经理，现任国内权益投资部高级基金经理，自 2015 年 8 月起担任上投摩根双核平衡混合型证券投资基金基金经理，自 2016 年 10 月起同时担任上投摩根安全战略股票型证券投资基金基金经理，自 2021 年 8 月起同时担任上投摩根景气甄选混合型证券投资基金基金经理，自 2022 年 8 月起同时担任上投摩根行业轮动混合型证券投资基金基金经理。

注：1.任职日期和离任日期均指根据公司决定确定的聘任日期和解聘日期。

2.证券从业的含义遵从行业协会《证券业从业人员资格管理办法》的相关规定。

4.1.1 期末兼任私募资产管理计划投资经理的基金经理同时管理的产品情况

姓名	产品类型	产品数量（只）	资产净值(元)	任职时间
陈思郁	公募基金	4	3,692,442,218.04	2015-08-04
	私募资产管理计划	1	24,468,321.57	2022-08-26
	其他组合	-	-	-
	合计	5	3,716,910,539.61	

4.2 管理人对报告期内本基金运作合规守信情况的说明

在本报告期内，基金管理人不存在损害基金份额持有人利益的行为，勤勉尽责地为基金份额

持有人谋求利益。基金管理人遵守了《证券投资基金法》及其他有关法律法规、《上投摩根行业轮动混合型证券投资基金基金合同》的规定。基金经理对个股和投资组合的比例遵循了投资决策委员会的授权限制，基金投资比例符合基金合同和法律法规的要求。

4.3 公平交易专项说明

4.3.1 公平交易制度的执行情况

报告期内，本公司继续贯彻落实《证券投资基金管理公司公平交易制度指导意见》等相关法律法规和公司内部公平交易流程的各项要求，严格规范境内上市股票、债券的一级市场申购和二级市场交易等活动，通过系统和人工相结合的方式进行交易执行和监控分析，以确保本公司管理的不同投资组合在授权、研究分析、投资决策、交易执行、业绩评估等投资管理活动相关的环节均得到公平对待。

对于交易所市场投资活动，本公司执行集中交易制度，确保不同投资组合在买卖同一证券时，按照时间优先、比例分配的原则在各投资组合间公平分配交易量；对于银行间市场投资活动，本公司通过对手库控制和交易室询价机制，严格防范对手风险并检查价格公允性；对于申购投资行为，本公司遵循价格优先、比例分配的原则，根据事前独立申报的价格和数量对交易结果进行公平分配。

报告期内，通过对不同投资组合之间的收益率差异比较、对同向交易和反向交易的交易时机和交易价差监控分析，未发现整体公平交易执行出现异常的情况。

4.3.2 异常交易行为的专项说明

报告期内，通过对交易价格、交易时间、交易方向等的分析，未发现有可能导致不公平交易和利益输送的异常交易行为。

所有投资组合参与的交易所公开竞价同日反向交易成交较少的单边交易量超过该证券当日成交量的 5% 的情形：无。

4.4 报告期内基金的投资策略和业绩表现说明

4.4.1 报告期内基金投资策略和运作分析

进入 2022 年最后一个季度，市场表现弱于预期，四季度以来，疫情全国多点扩散，经济超预期承压，对于消费业、制造业和居民收入均产生了一定不利影响，进而全方位影响上市公司业绩，业绩相对刚性的板块集中在少数的领域，如少数上游环节、军工、部分高端制造业和光伏，而这些板块已经被充分挖掘，全年超额收益相对明显，进入四季度存量博弈的市场里，这些强势板块

反而出现获利了结，阶段性出现走弱回落的形态。而全年相对较弱的板块，如地产、出行产业链，在地产“三支箭”和疫情防控政策改变的催化下，走出了较好的行情。在这种“高低切”的背景下，本基金四季度表现较弱，主要因为这些业绩好走势较突出的板块和个股阶段性出现了获利了结。

展望后市，虽然四季度整体经济和市场表现低于我们预期，但不改变我们对于经济和市场处于中期底部的判断。经济磨底，政策已经全方位回暖，给经济运行松绑，货币政策宽松，美国加息最紧张的时候或已经过去，人民币汇率有望走出回暖态势，都给我国维持宽松货币政策提供了良好的外部环境，同时由于 2022 年全年经济都处于较低的水位，低基数效应将在明年全年呈现出来，因此经济基本面明年的弱复苏是完全可以期待的。同样，市场作为经济的晴雨表，2022 年表现不如人意，2023 年随着经济弱复苏，受益于宽松的流动性，以及从微观层面看，很多上市公司业绩均有望超预期，因此对于明年我们依然满怀期待。

我们维持高景气度投资的框架，寻找在弱复苏背景下，基本面改善或者能持续高增长甚至超预期的板块和公司。目前组合是中性仓位，未来会逐步加仓，主要看好订单充足的光储行业、持续高增长的部分高端制造业和军工领域。

4.4.2 报告期内基金的业绩表现

本报告期上投摩根行业轮动混合 A 份额净值增长率为:-10.38%，同期业绩比较基准收益率为:1.47%，

上投摩根行业轮动混合 C 份额净值增长率为:-10.50%，同期业绩比较基准收益率为:1.47%，

上投摩根行业轮动混合 H 份额净值增长率为:-10.38%，同期业绩比较基准收益率为:1.47%。

4.5 报告期内基金持有人数或基金资产净值预警说明

无。

§5 投资组合报告

5.1 报告期末基金资产组合情况

序号	项目	金额(元)	占基金总资产的比例(%)
1	权益投资	626,449,898.71	81.75
	其中：股票	626,449,898.71	81.75

2	固定收益投资	-	-
	其中：债券	-	-
	资产支持证券	-	-
3	贵金属投资	-	-
4	金融衍生品投资	-	-
5	买入返售金融资产	-	-
	其中：买断式回购的买入返售金融资产	-	-
6	银行存款和结算备付金合计	139,208,293.57	18.17
7	其他各项资产	659,916.42	0.09
8	合计	766,318,108.70	100.00

5.2 报告期末按行业分类的股票投资组合

5.2.1 报告期末按行业分类的境内股票投资组合

代码	行业类别	公允价值（元）	占基金资产净值比例（%）
A	农、林、牧、渔业	-	-
B	采矿业	6,289,674.00	0.83
C	制造业	463,061,186.50	61.22
D	电力、热力、燃气及水生产和供应业	7,354,200.00	0.97
E	建筑业	-	-
F	批发和零售业	-	-
G	交通运输、仓储和邮政业	-	-
H	住宿和餐饮业	10,656,391.70	1.41
I	信息传输、软件和信息技术服务业	55,094,166.90	7.28
J	金融业	53,964,726.75	7.14
K	房地产业	-	-
L	租赁和商务服务业	9,753,590.00	1.29
M	科学研究和技术服务业	20,275,962.86	2.68
N	水利、环境和公共设施管理业	-	-

O	居民服务、修理和其他服务业	-	-
P	教育	-	-
Q	卫生和社会工作	-	-
R	文化、体育和娱乐业	-	-
S	综合	-	-
	合计	626,449,898.71	82.83

5.3 期末按公允价值占基金资产净值比例大小排序的股票投资明细

5.3.1 报告期末按公允价值占基金资产净值比例大小排序的前十名股票投资明细

序号	股票代码	股票名称	数量(股)	公允价值(元)	占基金资产净值比例(%)
1	688066	航天宏图	319,133	27,285,871.50	3.61
2	002446	盛路通信	2,506,451	23,961,671.56	3.17
3	002518	科士达	404,619	23,306,054.40	3.08
4	300438	鹏辉能源	294,139	22,939,900.61	3.03
5	688348	昱能科技	39,196	22,282,926.00	2.95
6	605117	德业股份	65,784	21,787,660.80	2.88
7	688392	骄成超声	139,226	20,147,394.46	2.66
8	688248	南网科技	344,330	19,661,243.00	2.60
9	688281	华秦科技	66,788	19,034,580.00	2.52
10	688697	纽威数控	784,210	17,887,830.10	2.37

5.4 报告期末按债券品种分类的债券投资组合

本基金本报告期末未持有债券。

5.5 报告期末按公允价值占基金资产净值比例大小排序的前五名债券投资明细

本基金本报告期末未持有债券。

5.6 报告期末按公允价值占基金资产净值比例大小排序的前十名资产支持证券投资明细

本基金本报告期末未持有资产支持证券。

5.7 报告期末按公允价值占基金资产净值比例大小排序的前五名贵金属投资明细

本基金本报告期末未持有贵金属。

5.8 报告期末按公允价值占基金资产净值比例大小排序的前五名权证投资明细

本基金本报告期末未持有权证。

5.9 报告期末本基金投资的股指期货交易情况说明

本基金本报告期末未持有股指期货。

5.10 报告期末本基金投资的国债期货交易情况说明

本基金本报告期末未持有国债期货。

5.11 投资组合报告附注

5.11.1 报告期内本基金投资的前十名证券的发行主体本期没有出现被监管部门立案调查，或在报告编制日前一年内受到公开谴责、处罚的情形。

5.11.2 报告期内本基金投资的前十名股票中没有在基金合同规定备选股票库之外的股票。

5.11.3 其他资产构成

序号	名称	金额(元)
1	存出保证金	419,108.54
2	应收证券清算款	-
3	应收股利	-
4	应收利息	-
5	应收申购款	240,807.88
6	其他应收款	-
7	待摊费用	-
8	其他	-
9	合计	659,916.42

5.11.4 报告期末持有的处于转股期的可转换债券明细

本基金本报告期末未持有处于转股期的可转换债券。

5.11.5 报告期末前十名股票中存在流通受限情况的说明

本基金本报告期末前十名股票中不存在流通受限情况。

5.11.6 投资组合报告附注的其他文字描述部分

因四舍五入原因，投资组合报告中分项之和与合计可能存在尾差。

§6 开放式基金份额变动

单位：份

项目	上投摩根行业轮动混 合A	上投摩根行业轮动混 合H	上投摩根行业轮动混 合C
本报告期期初基金份 额总额	230,592,668.32	57,256,991.75	492,751.70
本报告期基金总申购 份额	5,070,991.65	1,229,708.51	186,587.95
减：本报告期基金总 赎回份额	19,662,170.27	4,126,420.09	264,743.79
本报告期基金拆分变 动份额	-	-	-
本报告期期末基金份 额总额	216,001,489.70	54,360,280.17	414,595.86

§7 基金管理人运用固有资金投资本基金情况

7.1 基金管理人持有本基金份额变动情况

无。

§8 影响投资者决策的其他重要信息

8.1 报告期内单一投资者持有基金份额比例达到或超过20%的情况

投资者 类别	报告期内持有基金份额变化情况					报告期末持有基金情况	
	序号	持有基金份额比 例达到或者超过 20%的时间区间	期初份 额	申购份 额	赎回份额	持有份额	份额占比
机构	1	20221207-202212 07	57,256, 991.75	1,229,7 08.51	4,126,420. 09	54,360,280.1 7	20.08%
	2	20221216-202212 31	57,256, 991.75	1,229,7 08.51	4,126,420. 09	54,360,280.1 7	20.08%
	3	20221129-202212 01	57,256, 991.75	1,229,7 08.51	4,126,420. 09	54,360,280.1 7	20.08%

产品特有风险

本基金的集中度风险主要体现在有单一投资者持有基金份额比例达到或者超过20%，如果投资者发生大额赎回，可能出现基金可变现资产无法满足投资者赎回需要以及因为资产变现成本过高导致投资者的利益受到损害的风险。

§9 备查文件目录

9.1 备查文件目录

- 1、中国证监会批准上投摩根行业轮动混合型证券投资基金设立的文件；
- 2、《上投摩根行业轮动混合型证券投资基金基金合同》；
- 3、《上投摩根行业轮动混合型证券投资基金托管协议》；
- 4、《上投摩根开放式基金业务规则》；
- 5、基金管理人业务资格批件、营业执照；
- 6、基金托管人业务资格批件和营业执照。

9.2 存放地点

基金管理人或基金托管人处。

9.3 查阅方式

投资者可在营业时间免费查阅，也可按工本费购买复印件。

上投摩根基金管理有限公司

二〇二三年一月二十日