

大成恒生综合中小型股指数证券投资 基金（QDII-LOF） 2022 年年度报告

2022 年 12 月 31 日

基金管理人：大成基金管理有限公司

基金托管人：中国农业银行股份有限公司

送出日期：2023 年 3 月 30 日

§ 1 重要提示及目录

1.1 重要提示

基金管理人的董事会、董事保证本报告所载资料不存在虚假记载、误导性陈述或重大遗漏，并对其内容的真实性、准确性和完整性承担个别及连带的法律责任。本年度报告已经三分之二以上独立董事签字同意，并由董事长签发。

基金托管人中国农业银行股份有限公司根据本基金合同规定，于 2023 年 03 月 29 日复核了本报告中的财务指标、净值表现、利润分配情况、财务会计报告、投资组合报告等内容，保证复核内容不存在虚假记载、误导性陈述或者重大遗漏。

基金管理人承诺以诚实信用、勤勉尽责的原则管理和运用基金资产，但不保证基金一定盈利。

基金的过往业绩并不代表其未来表现。投资有风险，投资者在作出投资决策前应仔细阅读本基金的招募说明书及其更新。

本报告财务资料已经审计。普华永道中天会计师事务所(特殊普通合伙)为本基金出具了无保留意见的审计报告，请投资者注意阅读。

本报告期自 2022 年 01 月 01 日起至 12 月 31 日止。

1.2 目录

§ 1 重要提示及目录	2
1.1 重要提示	2
1.2 目录	3
§ 2 基金简介	5
2.1 基金基本情况	5
2.2 基金产品说明	5
2.3 基金管理人和基金托管人	6
2.4 境外投资顾问和境外资产托管人	6
2.5 信息披露方式	6
2.6 其他相关资料	6
§ 3 主要财务指标、基金净值表现及利润分配情况	6
3.1 主要会计数据和财务指标	6
3.2 基金净值表现	8
3.3 过去三年基金的利润分配情况	10
§ 4 管理人报告	11
4.1 基金管理人及基金经理情况	11
4.2 管理人对报告期内本基金运作合规守信情况的说明	12
4.3 管理人对报告期内公平交易情况的专项说明	12
4.4 管理人对报告期内基金的投资策略和业绩表现的说明	13
4.5 管理人对宏观经济、证券市场及行业走势的简要展望	14
4.6 管理人内部有关本基金的监察稽核工作情况	14
4.7 管理人对报告期内基金估值程序等事项的说明	15
4.8 管理人对报告期内基金利润分配情况的说明	16
4.9 报告期内管理人对本基金持有人数或基金资产净值预警情形的说明	16
§ 5 托管人报告	16
5.1 报告期内本基金托管人合规守信情况声明	16
5.2 托管人对报告期内本基金投资运作合规守信、净值计算、利润分配等情况的说明	16
5.3 托管人对本年度报告中财务信息等内容真实、准确和完整发表意见	16
§ 6 审计报告	17
§ 7 年度财务报表	18
7.1 资产负债表	18
7.2 利润表	20
7.3 净资产（基金净值）变动表	21
7.4 报表附注	24
§ 8 投资组合报告	58

8.1 期末基金资产组合情况	58
8.2 期末在各个国家（地区）证券市场的权益投资分布	59
8.3 期末按行业分类的权益投资组合	59
8.4 期末按公允价值占基金资产净值比例大小排序的所有权益投资明细	60
8.5 报告期内权益投资组合的重大变动	80
8.6 期末按债券信用等级分类的债券投资组合	82
8.7 期末按公允价值占基金资产净值比例大小排名的前五名债券投资明细	82
8.8 期末按公允价值占基金资产净值比例大小排名的所有资产支持证券投资明细	82
8.9 期末按公允价值占基金资产净值比例大小排名的前五名金融衍生品投资明细	82
8.10 期末按公允价值占基金资产净值比例大小排序的前十名基金投资明细	82
8.11 投资组合报告附注	82
§ 9 基金份额持有人信息	83
9.1 期末基金份额持有人户数及持有人结构	83
9.2 期末上市基金前十名持有人	84
9.3 期末基金管理人的从业人员持有本基金的情况	84
9.4 期末基金管理人的从业人员持有本开放式基金份额总量区间情况	84
9.5 期末兼任私募资产管理计划投资经理的基金经理本人及其直系亲属持有本人管理的产品情况	84
§ 10 开放式基金份额变动	85
§ 11 重大事件揭示	85
11.1 基金份额持有人大会决议	85
11.2 基金管理人、基金托管人的专门基金托管部门的重大人事变动	85
11.3 涉及基金管理人、基金财产、基金托管业务的诉讼	86
11.4 基金投资策略的改变	86
11.5 为基金进行审计的会计师事务所情况	86
11.6 管理人、托管人及其高级管理人员受稽查或处罚等情况	86
11.7 基金租用证券公司交易单元的有关情况	86
11.8 其他重大事件	88
§ 12 影响投资者决策的其他重要信息	90
12.1 报告期内单一投资者持有基金份额比例达到或超过 20%的情况	90
12.2 影响投资者决策的其他重要信息	90
§ 13 备查文件目录	91
13.1 备查文件目录	91
13.2 存放地点	91
13.3 查阅方式	91

§ 2 基金简介

2.1 基金基本情况

基金名称	大成恒生综合中小型股指数证券投资基金（QDII-LOF）	
基金简称	大成恒生综合中小型股指数	
场内简称	恒生中小 LOF	
基金主代码	160922	
交易代码	160922	
基金运作方式	上市契约型开放式（LOF）	
基金合同生效日	2016 年 12 月 2 日	
基金管理人	大成基金管理有限公司	
基金托管人	中国农业银行股份有限公司	
报告期末基金份 额总额	10,908,253.52 份	
基金合同存续期	不定期	
基金份额上市的 证券交易所	深圳证券交易所	
上市日期	2016 年 12 月 12 日	
下属分级基金的基 金简称	恒生中小 A	恒生中小 C
下属分级基金的交 易代码	160922	008972
报告期末下属分级 基金的份额总额	9,546,733.17 份	1,361,520.35 份

2.2 基金产品说明

投资目标	本基金进行被动式指数化投资，紧密跟踪标的指数，追求跟踪偏离度和跟踪误差的最小化。
投资策略	本基金将主要按照标的指数的成份股及其权重构建基金股票投资组合，并根据标的指数成份股及其权重的变动而进行相应调整。但在因特殊情况（如股票停牌、流动性不足）导致无法获得足够数量的股票时，或者因为法律法规的限制无法投资某只股票时，基金管理人将采用其他指数投资技术适当调整基金投资组合，以达到跟踪标的指数的目的。

业绩比较基准	恒生综合中小型股指数收益率×95%+人民币活期存款利率（税后）×5%
风险收益特征	本基金为股票型基金，其长期平均风险和预期收益率高于混合型基金、债券型基金及货币市场基金。本基金为指数型基金，被动跟踪标的指数的表现，具有与标的指数以及标的指数所代表的股票市场相似的风险收益特征。

2.3 基金管理人和基金托管人

项目		基金管理人	基金托管人
名称		大成基金管理有限公司	中国农业银行股份有限公司
信息披露负责人	姓名	段皓静	秦一楠
	联系电话	0755-83183388	010-66060069
	电子邮箱	office@dcfund.com.cn	tgxxpl@abchina.com
客户服务电话		4008885558	95599
传真		0755-83199588	010-68121816
注册地址		广东省深圳市南山区海德三道1236号大成基金总部大厦5层、27-33层	北京市东城区建国门内大街69号
办公地址		广东省深圳市南山区海德三道1236号大成基金总部大厦5层、27-33层	北京市西城区复兴门内大街28号凯晨世贸中心东座F9
邮政编码		518054	100031
法定代表人		吴庆斌	谷澍

2.4 境外投资顾问和境外资产托管人

项目		境外资产托管人
名称	英文	JPMorgan Chase & Co.
	中文	摩根大通银行

2.5 信息披露方式

本基金选定的信息披露报纸名称	《证券时报》
登载基金年度报告正文的管理人互联网网址	www.dcfund.com.cn
基金年度报告备置地点	基金管理人及基金托管人住所

2.6 其他相关资料

项目	名称	办公地址
会计师事务所	普华永道中天会计师事务所(特殊普通合伙)	上海市浦东新区东育路588号前滩中心42楼
注册登记机构	中国证券登记结算有限责任公司	北京市西城区太平桥大街17号

§ 3 主要财务指标、基金净值表现及利润分配情况

3.1 主要会计数据和财务指标

金额单位：人民币元

3.1.1 期间数	2022 年	2021 年	2020 年	2020 年 3
-----------	--------	--------	--------	----------

数据和指标							月 3 日(基金合同生效日)-2020 年 12 月 31 日
	恒生中小 A	恒生中小 C	恒生中小 A	恒生中小 C	恒生中小 A	恒生中小 C	
本期已实现收益	-228,708.10	-40,013.21	445,143.11	-26,051.41	57,889.89	2,794.05	
本期利润	-915,384.51	-101,099.96	-878,481.95	-97,298.79	1,075,490.99	6,738.05	
加权平均基金份额本期利润	-0.0985	-0.0610	-0.1050	-0.2073	0.0911	0.1006	
本期加权平均净值利润率	-11.13%	-7.01%	-9.15%	-18.42%	9.02%	9.51%	
本期基金份额净值增长率	-11.75%	-11.88%	-10.60%	-10.62%	7.67%	13.23%	
3.1.2 期末数据和指标	2022 年末		2021 年末		2020 年末		
期末可供分配利润	-1,090,898.00	-159,577.91	31,341.47	1,516.35	1,527,380.18	8,861.21	
期末可供分配基金份额利润	-0.1143	-0.1172	0.0039	0.0017	0.1228	0.1213	
期末基金资产净值	8,455,835.17	1,201,942.44	8,090,959.77	878,646.07	13,968,921.61	81,891.92	
期末基金份额净值	0.886	0.883	1.004	1.002	1.123	1.121	
3.1.3 累计期末指标	2022 年末		2021 年末		2020 年末		
基金份额累计净值增长率	-11.40%	-10.81%	0.40%	1.21%	12.30%	13.23%	

注：1. 本期已实现收益指基金本期利息收入、投资收益、其他收入（不含公允价值变动收益）扣除相关费用和信用减值损失后的余额，本期利润为本期已实现收益加上本期公允价值变动收益。

2. 期末可供分配利润，采用期末资产负债表中未分配利润与未分配利润中已实现部分的孰低数（为期末余额，不是当期发生数）。

3. 所述基金业绩指标不包括持有人认购或交易基金的各项费用，计入费用后实际收益水平要低于所列数字。

4. 根据我公司 2020 年 2 月 29 日《关于大成恒生综合中小型股指数证券投资基金（QDII-LOF）增设 C 类基金份额并相应修订基金合同和托管协议的公告》，自 2020 年 3 月 3 日起，大成恒生综合中小型股指数证券投资基金增设 C 类份额。本报告关于 C 类份额的指标计算起始日为 C 类份额

的初始申购确认日。

3.2 基金净值表现

3.2.1 基金份额净值增长率及其与同期业绩比较基准收益率的比较

恒生中小 A

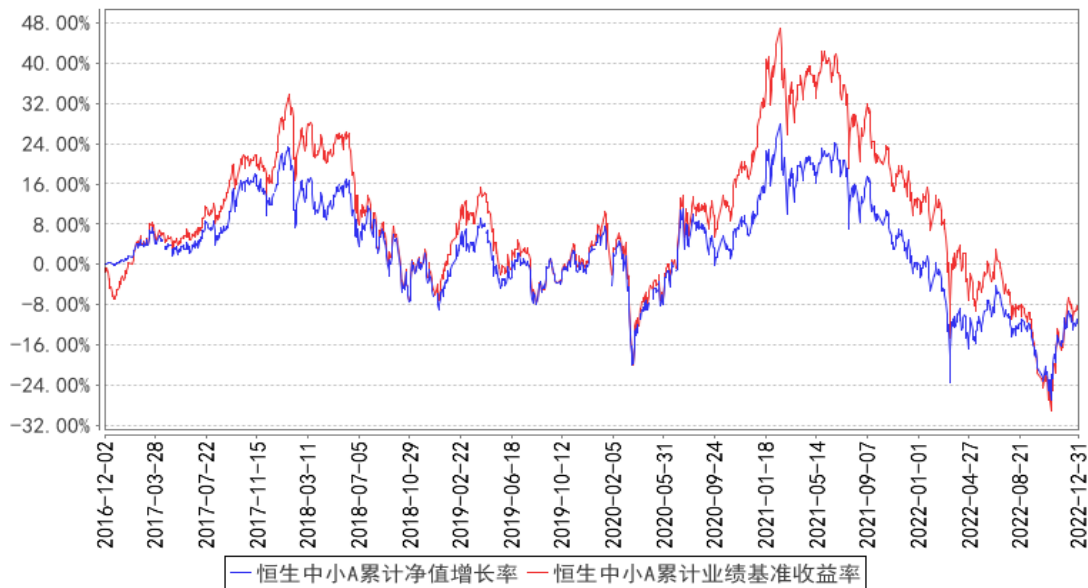
阶段	份额净值 增长率①	份额净值增 长率标准差 ②	业绩比较 基准收益 率③	业绩比较基 准收益率标 准差④	①－③	②－④
过去三个月	11.59%	1.73%	17.00%	2.04%	-5.41%	-0.31%
过去六个月	-6.24%	1.41%	-9.01%	1.67%	2.77%	-0.26%
过去一年	-11.75%	1.65%	-18.92%	1.85%	7.17%	-0.20%
过去三年	-15.05%	1.54%	-13.32%	1.65%	-1.73%	-0.11%
过去五年	-23.55%	1.40%	-24.89%	1.48%	1.34%	-0.08%
自基金合同生效 起至今	-11.40%	1.31%	-8.23%	1.38%	-3.17%	-0.07%

恒生中小 C

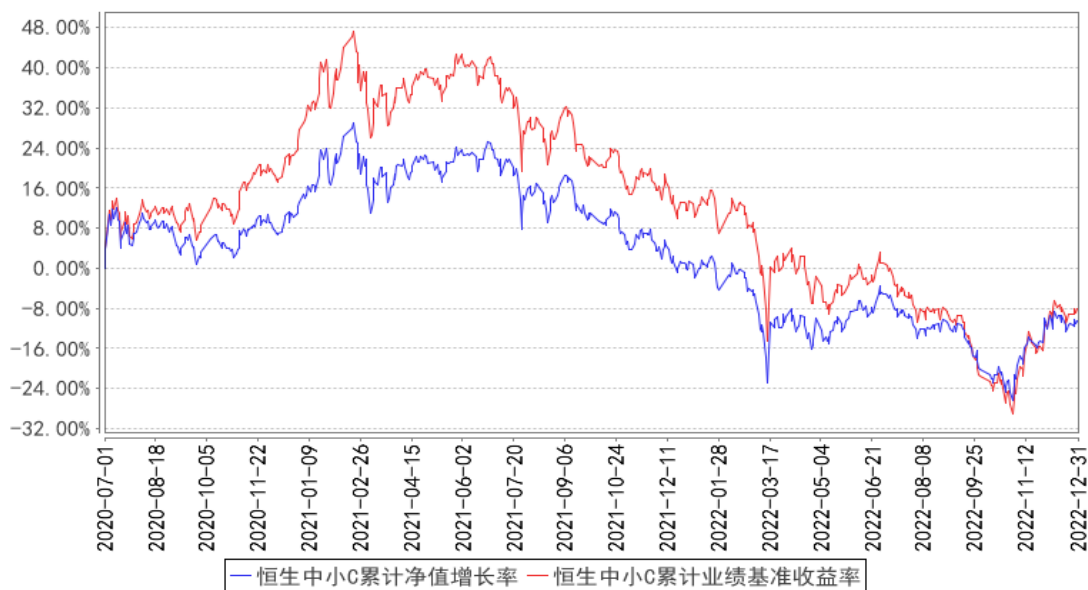
阶段	份额净值 增长率①	份额净值增 长率标准差 ②	业绩比较 基准收益 率③	业绩比较基 准收益率标 准差④	①－③	②－④
过去三个月	11.63%	1.73%	17.00%	2.04%	-5.37%	-0.31%
过去六个月	-6.26%	1.41%	-9.01%	1.67%	2.75%	-0.26%
过去一年	-11.88%	1.66%	-18.92%	1.85%	7.04%	-0.19%
自基金合同生效 起至今	-10.81%	1.47%	-8.05%	1.60%	-2.76%	-0.13%

3.2.2 自基金合同生效以来基金份额累计净值增长率变动及其与同期业绩比较基准收益率变动的比较

恒生中小A累计净值增长率与同期业绩比较基准收益率的历史走势对比图



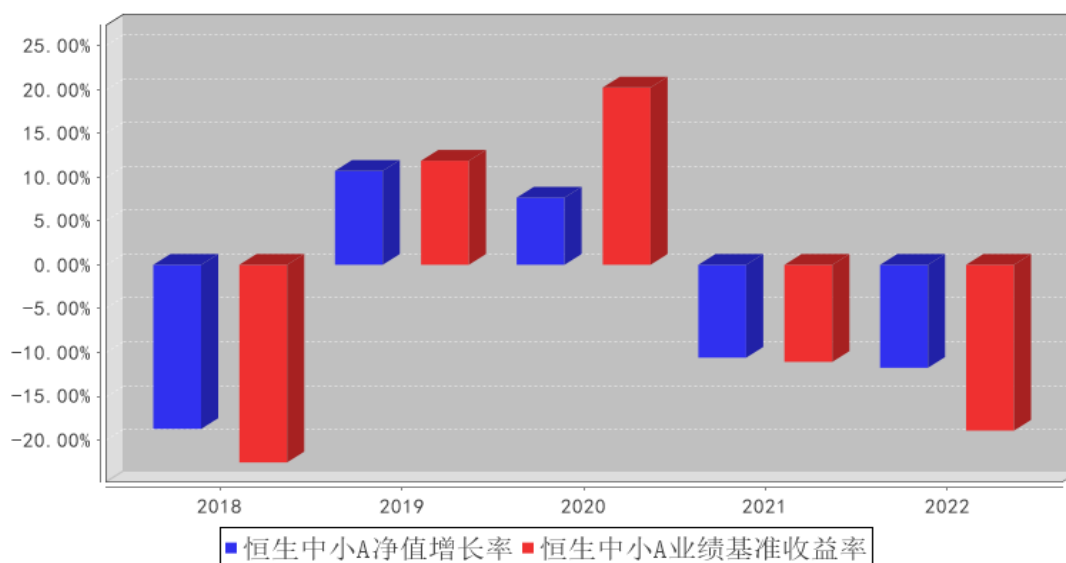
恒生中小C累计净值增长率与同期业绩比较基准收益率的历史走势对比图



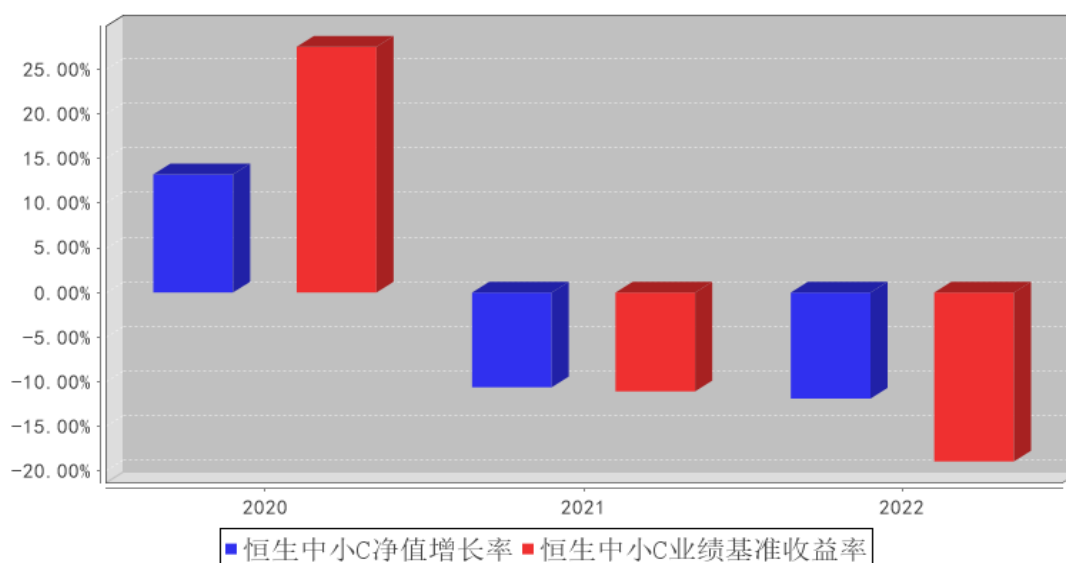
注：本基金合同规定，基金管理人应当自基金合同生效之日起六个月内使基金的投资组合比例符合基金合同的约定。建仓期结束时，本基金的投资组合比例符合基金合同的约定。

3.2.3 过去五年基金每年净值增长率及其与同期业绩比较基准收益率的比较

恒生中小A基金每年净值增长率与同期业绩比较基准收益率的对比图



恒生中小C基金每年净值增长率与同期业绩比较基准收益率的对比图



注：合同生效当年按实际存续期计算，不按整个自然年度进行折算。

3.3 过去三年基金的利润分配情况

无。

§ 4 管理人报告

4.1 基金管理人及基金经理情况

4.1.1 基金管理人及其管理基金的经验

大成基金管理有限公司经中国证监会证监基金字[1999]10 号文批准，于 1999 年 4 月 12 日正式成立，是中国证监会批准成立的首批十家基金管理公司之一，注册资本为 2 亿元人民币，注册地为深圳。目前公司由三家股东组成，分别为中泰信托有限责任公司(50%)、光大证券股份有限公司(25%)、中国银河投资管理有限公司(25%)。公司业务资质齐全，是全国同时具有境内、境外社保基金管理人资格和基本养老保险基金管理人资格的四家基金公司之一，全面涵盖公募基金、机构投资、海外投资、财富管理、养老金管理、私募股权投资等业务，旗下大成国际资产管理公司具备 QFII、RQFII 等资格。

历经二十多年的发展，大成基金形成了以长期投资能力为核心竞争优势，打造了一支具有良好职业素养和丰富经验的资产管理队伍。目前已形成权益、固定收益、量化投资、商品期货、境外投资、大类资产配置等六大投资团队，全面覆盖各类投资领域。

4.1.2 基金经理（或基金经理小组）及基金经理助理简介

姓名	职务	任本基金的基金经理 （助理）期限		证券从 业年限	说明
		任职日期	离任日期		
冉 凌 浩	本基金基 金经理	2016 年 12 月 2 日	-	19 年	英国曼彻斯特大学商学院金融学硕士。2003 年 4 月至 2004 年 6 月就职于国信证券研究部，任研究员。2004 年 6 月至 2005 年 9 月就职于华西证券研究部，任高级研究员。2005 年 9 月加入大成基金管理有限公司，曾担任金融工程师、境外市场研究员及基金经理助理，现任国际业务部基金经理。2011 年 8 月 26 日起任大成标普 500 等权重指数型证券投资基金基金经理。2014 年 11 月 13 日起任大成纳斯达克 100 指数证券投资基金基金经理。2016 年 12 月 2 日起任大成恒生综合中小型股指数基金(QDII-LOF)基金经理。2016 年 12 月 29 日至 2020 年 7 月 7 日任大成海外中国机会混合型证券投资基金(LOF)基金经理。2017 年 8 月 10 日起任大成恒生指数证券投资基金(LOF)基金经理。2019 年 3 月 20 日起任大成中华沪深港 300 指数证券投资基金(LOF)基金经理。2021 年 5 月 18 日起任大成恒生科技交易型开放式指数证券投资

					基金（QDII）基金经理。2021 年 9 月 9 日起任大成恒生科技交易型开放式指数证券投资基金发起式联接基金基金经理。具有基金从业资格。国籍：中国
--	--	--	--	--	---

注：1、任职日期、离任日期为本基金管理人作出决定之日。

2、证券从业年限的计算标准遵从行业协会《证券业从业人员资格管理办法》的相关规定。

4.1.3 期末兼任私募资产管理计划投资经理的基金经理同时管理的产品情况

无

4.1.4 基金经理薪酬机制

无

4.2 管理人对报告期内本基金运作合规守信情况的说明

报告期内，本基金管理人严格遵守《证券法》、《证券投资基金法》等有关法律法规及基金合同、基金招募说明书等有关基金法律文件的规定，以取信于市场、取信于社会投资公众为宗旨，本着诚实信用、勤勉尽责的原则管理和运用基金资产，在规范基金运作和严格控制投资风险的前提下，为基金份额持有人谋求最大利益，无损害基金份额持有人利益的行为。

4.3 管理人对报告期内公平交易情况的专项说明

4.3.1 公平交易制度和控制方法

根据《证券投资基金管理公司公平交易制度指导意见》的规定，公司制订了《大成基金管理有限公司公平交易制度》、《大成基金管理有限公司异常交易监控与报告制度》。公司旗下投资组合严格按照制度的规定，参与股票、债券的一级市场申购、二级市场交易等投资管理活动，内容包括授权、研究分析、投资决策、交易执行、业绩评估等与投资管理活动相关的各个环节。研究部负责提供投资研究支持，投资部门负责投资决策，交易管理部负责实施交易并实时监控，监察稽核部负责事前监督、事中检查和事后稽核，风险管理部负责对交易情况进行合理性分析，通过多部门的协作互控，保证了公平交易的可操作、可稽核和可持续。

4.3.2 公平交易制度的执行情况

报告期内，基金管理人严格执行了公平交易的原则和制度。基金管理人运用统计分析方法和工具，对旗下所有投资组合连续 4 个季度的日内、3 日内及 5 日内股票及债券交易同向交易价差进行分析，针对同一基金经理管理的多个投资组合及公私募兼任基金经理管理的多个投资组合的投资交易行为加强了公平交易监测与分析，包括对不同时间窗下（同日、3 日、5 日、10 日）反向交易和同向交易价差监控的分析。分析结果表明：债券交易同向交易频率较低；部分股票同向交易溢价率较大主要来源于投资策略差异、市场因素（如个股当日价格振幅较高）及组合经理

交易时机选择，即投资组合成交时间不一致以及成交价格的日内较大变动导致个别些组合间的成交价格差异较大，同时结合交易价差专项统计分析，未发现违反公平交易原则的异常情况。

4.3.2.1 增加执行的基金经理公平交易制度执行情况及公平交易管理情况

无。

4.3.3 异常交易行为的专项说明

报告期内，基金管理人旗下所有投资组合未发现存在异常交易行为。主动投资组合间股票交易存在 8 笔同日反向交易，原因为流动性需要或投资策略需要。主动型投资组合与指数型投资组合之间或指数型投资组合之间存在股票同日反向交易，但不存在参与交易所公开竞价同日反向交易成交较少的单边交易量超过该股当日成交量 5% 的情形；主动投资组合间债券交易存在 4 笔同日反向交易，原因为流动性需要或合规比例调整。投资组合间相邻交易日反向交易的市场成交比例、成交均价等交易结果数据表明该类交易不对市场产生重大影响，无异常。

4.4 管理人对报告期内基金的投资策略和业绩表现的说明

4.4.1 报告期内基金投资策略和运作分析

2022 年，全球资本市场都出现了较大幅度的波动，港股也不例外，其在全年出现了大幅震荡并录得了显著的负收益。导致港股全年下跌的因素有很多，主要有以下几个方面：

首先，在 2022 年，中国宏观经济短期承压，相关港股也出现明显下跌。

其次，在 2022 年上半年，市场仍然担忧互联网行业的政策风险，这对互联网平台公司估值形成了较大压力。此外，此前美国监管当局严格执行关于中概股上市地位的监管要求，引发了中概股的下跌，从而导致港股主要科技权重股下跌。

再次，由于今年的宏观经济疲弱，因此成份股公司的业绩欠佳，成份股总体盈利水平出现了大幅下降。上市公司总体盈利水平大幅下降，会导致股票估值水平大幅向下修正，这对指数走势造成极大的压力。

此外，为了应对较高的通胀水平，美联储在 2022 年采取了较为严厉的紧缩性货币政策，其通过数次的加息行为，在 2022 年末已经将联邦基金目标利率区间抬升至 4.25-4.5% 之间。美联储所采取的紧缩性货币政策对港股也产生了较大的负面影响。

但是，从 2022 年 11 月份起，港股市场又出现了明显的反转行情，港股各主要指数都取得了较大的涨幅。促使港股上涨的原因有很多，主要以下几个方面：

首先，从估值水平来看，港股的估值水平极低。在最低点处附近，恒生指数的静态市盈率仅为 6 倍左右，这是有数据以来的历史最低估值。因此，在这种情况下出现反弹是较大概率的事件。

其次，更重要的是，11 月份以来，政府出台了很多利好经济增长的政策，这些政策改变了对

港股的增长预期，从而刺激了港股的反弹。利好政策主要有这些：（1）中央政府发布了一系列极大程度改善中国经济增长的预期的政策；（2）政府出台多项政策支持房地产行业的发展，并将房地产行业定位为国民经济的支柱产业，这不仅会有助于房地产行业的健康发展，也有助于化解宏观经济风险；（3）中央还推出了其它持续推进改革开放的政策。

本基金为被动型指数基金，其投资目标就是要复制指数的收益率。本基金坚持被动型的指数化投资理念，持续实施高效的组合管理策略、交易策略及风险控制方法，以期更好地跟踪指数，力争将跟踪误差控制在较低的水平。

4.4.2 报告期内基金的业绩表现

截至本报告期末恒生中小 A 的基金份额净值为 0.886 元，本报告期基金份额净值增长率为-11.75%，同期业绩比较基准收益率为-18.92%；截至本报告期末恒生中小 C 的基金份额净值为 0.883 元，本报告期基金份额净值增长率为-11.88%，同期业绩比较基准收益率为-18.92%。

4.5 管理人对宏观经济、证券市场及行业走势的简要展望

从长期来看，港股具有长期成长性及长期投资价值。同时，港股从估值方面来看，也是处于低于历史平均水平的区间内。

展望 2023 年，从基本面来看，中国宏观经济增长速度有望逐步恢复，同时未来互联网公司的监管环境也可能会趋松。因此，从大概率来看，港股未来的走势比较乐观。

4.6 管理人内部有关本基金的监察稽核工作情况

本报告期内，依据相关的法律法规、基金合同以及内部监察稽核制度，本基金管理人对本基金运作、内部管理、制度执行及遵规守法情况进行了监察稽核。内部监察稽核的重点是：国家法律法规及行业监管规则的执行情况；基金合同的遵守情况；内部规章制度的执行情况；资讯管制和保密工作落实情况；员工职业操守规范情况，目的是规范基金财产的运作，防范和控制投资风险，确保经营业务的稳健运行和受托资产的安全完整，维护本基金份额持有人的合法权益。

（一）根据最新的法律法规、规章、规范性文件，本基金管理人及时制定了相应的公司制度，并对现有制度进行不断修订和完善，确保本基金管理人内控制度的适时性、全面性和合法合规性。同时，为保障制度的适时性，避免部分内控制度、业务规则与业务发展不相适应，报告期内本基金管理人组织各部门对内部管理制度作了进一步梳理和完善。

（二）全面加强风险监控，不断提高基金业务风险管理水平。为督促各部门完善并落实各项内控措施，公司严格执行风险控制管理员制度，健全内控工作协调机制及监督机制，并进一步加强投资风险数量化评价能力及事前风险防范能力，有效防范相关业务风险。同时，公司严格执行投资报备制度，建立了基金从业人员证券投资管理监控信息系统，将投资报备工作纳入常态。

（三）日常监察和专项监察相结合，确保监察稽核的有效性和深入性。本年度，公司继续对本基金销售、宣传等方面的材料、协议及其他法律资料等进行了严格审查，对本基金各项投资比例、投资权限、基金交易、股票投资限制、股票库维护等方面进行实时监控，同时，还专门针对基金投资交易（包括公平交易、转债投资、投资权限、投资比例、流动性风险、基金重仓股等）、基金运营（基金头寸、基金结算、登记清算等）、网上交易、基金销售等进行专项监察。通过日常监察，保证了公司监察的全面性、实时性，通过专项监察，及时发现并纠正了业务中的潜在风险，加强了业务部门和人员的风险意识，从而较好地预防了风险的发生。

（四）加强了对投资管理人员通讯工具在交易时间的集中管理，定期或不定期对投资管理人员的网络即时通讯记录、电话录音等进行抽查，有效的防范了各种形式的利益输送行为。

（五）以多种方式加强合规教育与培训，提高全公司的合规守法意识。及时向全公司传达与基金相关的法律法规，并要求公司各部门贯彻到日常工作中。公司监察稽核部通过解答各业务部门提出的法律问题，提供法律依据，对于较为重大疑难法律事项及时咨询公司外部律师或监管部门，避免了业务发展中的盲目性，及时防范风险，维护了基金份额持有人的利益。

4.7 管理人对报告期内基金估值程序等事项的说明

本基金管理人指导基金估值业务的领导小组为公司估值委员会，公司估值委员会主要负责估值政策和估值程序的制定、修订以及执行情况的监督。估值委员会由股票投资部、固定收益总部、研究部、指数与期货投资部、大类资产配置部、权益专户投资部、国际业务部、交易管理部、风险管理部、监察稽核部、基金运营部指定人员组成。公司估值委员会的相关成员均具备相应的专业胜任能力和相关工作经历，估值委员会成员中包括七名投资组合经理。

股票投资部、固定收益总部、研究部、指数与期货投资部、大类资产配置部、权益专户投资部、国际业务部、风险管理部负责关注相关投资品种的动态，评判基金持有的投资品种是否处于不活跃的交易状态或者最近交易日后经济环境发生了重大变化或证券发行机构发生了影响证券价格的重大事件，从而确定估值日需要进行估值测算或者调整的投资品种；提出合理的数量分析模型对需要进行估值测算或者调整的投资品种进行公允价值定价与计量；定期对估值政策和程序进行评价，以保证其持续适用；交易管理部负责关注相关投资品种的流动性状况，协助反馈其市场交易信息；基金运营部负责日常的基金资产的估值业务，执行基金估值政策，并负责与托管行沟通估值调整事项；监察稽核部负责审核估值政策和程序的一致性，监督估值委员会工作流程中的风险控制，并负责估值调整事项的信息披露工作。

本基金的日常估值程序由基金运营部基金估值核算人员执行，并与托管银行的估值结果核对一致。基金估值政策的议定和修改采用集体讨论机制，投资组合经理作为估值小组成员，对持仓

证券的交易情况、信息披露情况保持应有的职业敏感，向估值委员会提供估值参考信息，参与估值政策讨论。对需采用特别估值程序的证券，基金管理人及时启动特别估值程序，由估值委员会讨论议定特别估值方案并与托管行沟通后由基金运营部具体执行。

本基金管理人参与估值流程各方之间不存在任何重大利益冲突。截止报告期末本基金管理人已与中央国债登记结算有限责任公司及中证指数有限公司签署服务协议，由中央国债登记结算有限责任公司按约定提供银行间交易的债券品种的估值数据，由中证指数有限公司按约定提供交易所交易的债券品种的估值数据和流通受限股票的折扣率数据。

4.8 管理人对报告期内基金利润分配情况的说明

本基金管理人严格按照本基金基金合同的规定进行收益分配。本报告期内本基金无收益分配事项。

4.9 报告期内管理人对本基金持有人数或基金资产净值预警情形的说明

本基金在本报告期内，曾出现了连续 60 个工作日资产净值低于五千万元的情形。我公司已根据法律法规及基金合同要求拟定相关应对方案上报中国证券监督管理委员会。

§ 5 托管人报告

5.1 报告期内本基金托管人遵规守信情况声明

在托管本基金的过程中，本基金托管人中国农业银行股份有限公司严格遵守《中华人民共和国证券投资基金法》相关法律法规的规定以及基金合同、托管协议的约定，对本基金基金管理人——大成基金管理有限公司 2022 年 1 月 1 日至 2022 年 12 月 31 日基金的投资运作，进行了认真、独立的会计核算和必要的投资监督，认真履行了托管人的义务，没有从事任何损害基金份额持有人利益的行为。

5.2 托管人对报告期内本基金投资运作遵规守信、净值计算、利润分配等情况的说明

本托管人认为，大成基金管理有限公司在本基金的投资运作、基金资产净值的计算、基金份额申购赎回价格的计算、基金费用开支及利润分配等问题上，不存在损害基金份额持有人利益的行为；在报告期内，严格遵守了《中华人民共和国证券投资基金法》等有关法律法规，在各重要方面的运作严格按照基金合同的规定进行。

5.3 托管人对本年度报告中财务信息等内容的真实、准确和完整发表意见

本托管人认为，大成基金管理有限公司的信息披露事务符合《公开募集证券投资基金信息披露管理办法》及其他相关法律法规的规定，基金管理人所编制和披露的本基金年度报告中的财务指标、净值表现、收益分配情况、财务会计报告、投资组合报告等信息真实、准确、完整，未发

现有损害基金持有人利益的行为。

§ 6 审计报告

审计报告标题	审计报告
审计报告收件人	大成恒生综合中小型股指数证券投资基金（QDII-LOF）全体基金份额持有人
审计意见	<p>（一）我们审计的内容</p> <p>我们审计了大成恒生综合中小型股指数证券投资基金（QDII-LOF）（以下简称“大成恒生综合中小型股指数基金”）的财务报表，包括 2022 年 12 月 31 日的资产负债表，2022 年度的利润表和净资产（基金净值）变动表以及财务报表附注。</p> <p>（二）我们的意见</p> <p>我们认为，后附的财务报表在所有重大方面按照企业会计准则和在财务报表附注中所列示的中国证券监督管理委员会（以下简称“中国证监会”）、中国证券投资基金业协会（以下简称“中国基金业协会”）发布的有关规定及允许的基金行业实务操作编制，公允反映了大成恒生综合中小型股指数基金 2022 年 12 月 31 日的财务状况以及 2022 年度的经营成果和净资产变动情况。</p>
形成审计意见的基础	<p>我们按照中国注册会计师审计准则的规定执行了审计工作。审计报告的“注册会计师对财务报表审计的责任”部分进一步阐述了我们在这些准则下的责任。我们相信，我们获取的审计证据是充分、适当的，为发表审计意见提供了基础。</p> <p>按照中国注册会计师职业道德守则，我们独立于大成恒生综合中小型股指数基金，并履行了职业道德方面的其他责任。</p>
强调事项	<p>我们提醒财务报表使用者关注，如财务报表附注“7.4.2 会计报表的编制基础”所述，大成恒生综合中小型股指数基金的基金管理人大成基金管理有限公司（以下简称“基金管理人”）拟在资产负债表日后清算大成恒生综合中小型股指数基金的剩余资产。因此，上述大成恒生综合中小型股指数基金的财务报表以清算基础编制。该事项不影响已发表的审计意见。</p>
管理层和治理层对财务报表的责任	<p>基金管理人管理层负责按照企业会计准则和中国证监会、中国基金业协会发布的有关规定及允许的基金行业实务操作编制财务报表，使其实现公允反映，并设计、执行和维护必要的内部控制，以使财务报表不存在由于舞弊或错误导致的重大错报。</p> <p>在编制财务报表时，基金管理人管理层负责评估大成恒生综合中小型股指数基金的持续经营能力，披露与持续经营相关的事项（如适用），并运用持续经营假设，除非基金管理人管理层计划清算大成恒生综合中小型股指数基金、终止运营或别无其他现实的选择。参见财务报表附注 7.4.2 有关以清算基础编制财务报表的说明。</p> <p>基金管理人治理层负责监督大成恒生综合中小型股指数基金的财务报告过程。</p>
注册会计师对财务报表审计的责任	<p>我们的目标是对财务报表整体是否不存在由于舞弊或错误导致的重大错报获取合理保证，并出具包含审计意见的审计报告。合理保证是高水平的保</p>

	<p>证，但并不能保证按照审计准则执行的审计在某一重大错报存在时总能发现。错报可能由于舞弊或错误导致，如果合理预期错报单独或汇总起来可能影响财务报表使用者依据财务报表作出的经济决策，则通常认为错报是重大的。</p> <p>在按照审计准则执行审计工作的过程中，我们运用职业判断，并保持职业怀疑。同时，我们也执行以下工作：</p> <p>（一）识别和评估由于舞弊或错误导致的财务报表重大错报风险；设计和实施审计程序以应对这些风险，并获取充分、适当的审计证据，作为发表审计意见的基础。由于舞弊可能涉及串通、伪造、故意遗漏、虚假陈述或凌驾于内部控制之上，未能发现由于舞弊导致的重大错报的风险高于未能发现由于错误导致的重大错报的风险。</p> <p>（二）了解与审计相关的内部控制，以设计恰当的审计程序，但目的并非对内部控制的有效性发表意见。</p> <p>（三）评价基金管理人管理层选用会计政策的恰当性和作出会计估计及相关披露的合理性。</p> <p>（四）对基金管理人管理层使用持续经营假设的恰当性得出结论。同时，根据获取的审计证据，就可能导致对大成恒生综合中小型股指数基金持续经营能力产生重大疑虑的事项或情况是否存在重大不确定性得出结论。如果我们得出结论认为存在重大不确定性，审计准则要求我们在审计报告中提请报表使用者注意财务报表中的相关披露；如果披露不充分，我们应当发表非无保留意见。我们的结论基于截至审计报告日可获得的信息。</p> <p>（五）评价财务报表的总体列报（包括披露）、结构和内容，并评价财务报表是否公允反映相关交易和事项。</p> <p>我们与基金管理人治理层就计划的审计范围、时间安排和重大审计发现等事项进行沟通，包括沟通我们在审计中识别出的值得关注的内部控制缺陷。</p>	
会计师事务所的名称	普华永道中天会计师事务所（特殊普通合伙）	
注册会计师的姓名	陈熹	徐翹楚
会计师事务所的地址	上海市浦东新区东育路 588 号前滩中心 42 楼	
审计报告日期	2023 年 03 月 14 日	

§ 7 年度财务报表

7.1 资产负债表

会计主体：大成恒生综合中小型股指数证券投资基金（QDII-LOF）

报告截止日：2022 年 12 月 31 日

单位：人民币元

资 产	附注号	本期末 2022 年 12 月 31 日	上年度末 2021 年 12 月 31 日
资 产：			
银行存款	7.4.7.1	989,477.78	834,747.78
结算备付金		—	—

存出保证金		-	-
交易性金融资产	7.4.7.2	8,745,487.11	8,232,679.57
其中：股票投资		8,745,487.11	8,232,679.57
基金投资		-	-
债券投资		-	-
资产支持证券投资		-	-
贵金属投资		-	-
其他投资		-	-
衍生金融资产	7.4.7.3	-	-
买入返售金融资产	7.4.7.4	-	-
债权投资	7.4.7.5	-	-
其中：债券投资		-	-
资产支持证券投资		-	-
其他投资		-	-
其他债权投资	7.4.7.6	-	-
其他权益工具投资	7.4.7.7	-	-
应收清算款		-	-
应收股利		2,967.89	7,911.87
应收申购款		12,648.88	-
递延所得税资产		-	-
其他资产	7.4.7.8	-	176.74
资产总计		9,750,581.66	9,075,515.96
负债和净资产	附注号	本期末 2022 年 12 月 31 日	上年度末 2021 年 12 月 31 日
负 债：			
短期借款		-	-
交易性金融负债		-	-
衍生金融负债	7.4.7.3	-	-
卖出回购金融资产款		-	-
应付清算款		-	0.01
应付赎回款		291.66	17,157.00
应付管理人报酬		8,620.82	7,511.03
应付托管费		2,155.20	1,877.75
应付销售服务费		137.01	66.32
应付投资顾问费		-	-
应交税费		-	-
应付利润		-	-
递延所得税负债		-	-
其他负债	7.4.7.9	81,599.36	79,298.01
负债合计		92,804.05	105,910.12
净资产：			
实收基金	7.4.7.10	10,908,253.52	8,936,748.02
其他综合收益	7.4.7.11	-	-

未分配利润	7.4.7.12	-1,250,475.91	32,857.82
净资产合计		9,657,777.61	8,969,605.84
负债和净资产总计		9,750,581.66	9,075,515.96

注：报告截止日 2022 年 12 月 31 日，基金份额总额 10,908,253.52 份，其中大成恒生综合 A 基金份额总额为 9,546,733.17 份，基金份额净值 0.886 元；大成恒生综合 C 基金份额总额为 1,361,520.35 份，基金份额净值 0.883 元。

7.2 利润表

会计主体：大成恒生综合中小型股指数证券投资基金（QDII-LOF）

本报告期：2022 年 1 月 1 日至 2022 年 12 月 31 日

单位：人民币元

项 目	附注号	本期 2022 年 1 月 1 日至 2022 年 12 月 31 日	上年度可比期间 2021 年 1 月 1 日至 2021 年 12 月 31 日
一、营业总收入		-759,700.66	-567,312.55
1. 利息收入		5,882.82	8,152.75
其中：存款利息收入	7.4.7.13	5,882.82	8,152.75
债券利息收入		-	-
资产支持证券利息收入		-	-
买入返售金融资产收入		-	-
证券出借利息收入		-	-
其他利息收入		-	-
2. 投资收益（损失以“-”填列）		-38,253.77	816,922.52
其中：股票投资收益	7.4.7.14	-391,496.56	597,775.34
基金投资收益	7.4.7.15	-	-
债券投资收益	7.4.7.16	-	-
资产支持证券投资	7.4.7.17	-	-
收益			
贵金属投资收益	7.4.7.18	-	-
衍生工具收益	7.4.7.19	-	-
股利收益	7.4.7.20	353,242.79	219,147.18
以摊余成本计量的金融资产终止确认产生的收益		-	-
其他投资收益		-	-
3. 公允价值变动收益（损失以“-”号填列）	7.4.7.21	-747,763.16	-1,394,872.44
4. 汇兑收益（损失以“-”号填列）		15,912.36	-11,840.25

5. 其他收入（损失以“-”号填列）	7.4.7.22	4,521.09	14,324.87
减：二、营业总支出		256,783.81	408,468.19
1. 管理人报酬	7.4.10.2.1	96,584.70	102,042.27
2. 托管费	7.4.10.2.2	24,146.20	25,510.56
3. 销售服务费	7.4.10.2.3	1,434.36	524.47
4. 投资顾问费		-	-
5. 利息支出		-	-
其中：卖出回购金融资产支出		-	-
6. 信用减值损失	7.4.7.23	-	-
7. 税金及附加		-	-
8. 其他费用	7.4.7.24	134,618.55	280,390.89
三、利润总额（亏损总额以“-”号填列）		-1,016,484.47	-975,780.74
减：所得税费用		-	-
四、净利润（净亏损以“-”号填列）		-1,016,484.47	-975,780.74
五、其他综合收益的税后净额		-	-
六、综合收益总额		-1,016,484.47	-975,780.74

7.3 净资产（基金净值）变动表

会计主体：大成恒生综合中小型股指数证券投资基金（QDII-LOF）

本报告期：2022 年 1 月 1 日至 2022 年 12 月 31 日

单位：人民币元

项目	本期 2022 年 1 月 1 日至 2022 年 12 月 31 日			
	实收基金	其他综合收益	未分配利润	净资产合计
一、上期期末净资产（基金净值）	8,936,748.02	-	32,857.82	8,969,605.84
加：会计政策变更	-	-	-	-
前期差错更正	-	-	-	-
其他	-	-	-	-
二、本期期初净	8,936,748.02	-	32,857.82	8,969,605.84

资产(基金净值)				
三、本期增减变动额(减少以“-”号填列)	1,971,505.50	-	-1,283,333.73	688,171.77
(一)、综合收益总额	-	-	-1,016,484.47	-1,016,484.47
(二)、本期基金份额交易产生的基金净值变动数(净值减少以“-”号填列)	1,971,505.50	-	-266,849.26	1,704,656.24
其中:1.基金申购款	8,068,779.29	-	-908,993.52	7,159,785.77
2.基金赎回款	-6,097,273.79	-	642,144.26	-5,455,129.53
(三)、本期向基金份额持有人分配利润产生的基金净值变动(净值减少以“-”号填列)	-	-	-	-
(四)、其他综合收益结转留存收益	-	-	-	-

四、本期期末净资产(基金净值)	10,908,253.52	-	-1,250,475.91	9,657,777.61
项目	上年度可比期间 2021 年 1 月 1 日至 2021 年 12 月 31 日			
	实收基金	其他综合收益	未分配利润	净资产合计
一、上期期末净资产(基金净值)	12,514,572.14	-	1,536,241.39	14,050,813.53
加:会计政策变更	-	-	-	-
前期差错更正	-	-	-	-
其他	-	-	-	-
二、本期期初净资产(基金净值)	12,514,572.14	-	1,536,241.39	14,050,813.53
三、本期增减变动额(减少以“-”号填列)	-3,577,824.12	-	-1,503,383.57	-5,081,207.69
(一)、综合收益总额	-	-	-975,780.74	-975,780.74
(二)、本期基金份额交易产生的基金净值变动数(净值减少以“-”号填列)	-3,577,824.12	-	-527,602.83	-4,105,426.95
其中:1. 基金申	7,715,922.43	-	1,221,077.40	8,936,999.83

购款				
2. 基金赎回款	-11,293,746.55	-	-1,748,680.23	-13,042,426.78
(三)、本期向基金份额持有人分配利润产生的基金净值变动(净值减少以“-”号填列)	-	-	-	-
(四)、其他综合收益结转留存收益	-	-	-	-
四、本期期末净资产(基金净值)	8,936,748.02	-	32,857.82	8,969,605.84

报表附注为财务报表的组成部分。

本报告 7.1 至 7.4 财务报表由下列负责人签署：

谭晓冈

范瑛

孙蕊

基金管理人负责人

主管会计工作负责人

会计机构负责人

7.4 报表附注

7.4.1 基金基本情况

大成恒生综合中小型股指数证券投资基金(QDII-LOF)(以下简称“本基金”)经中国证券监督管理委员会(以下简称“中国证监会”)证监许可[2015]第 2047 号《关于准予大成恒生综合中小型股指数证券投资基金(QDII-LOF)注册的批复》和机构部函[2016]第 1651 号《关于大成恒生综合中小型股指数证券投资基金(QDII-LOF)延期募集备案的回函》核准,由大成基金管理有限公司依照《中华人民共和国证券投资基金法》和《大成恒生综合中小型股指数证券投资基金(QDII-LOF)基金合同》负责公开募集。本基金为契约型开放式基金,存续期限不定,首次设立募集不包括认购

资金利息共募集人民币 788,161,803.26 元,业经普华永道中天会计师事务所(特殊普通合伙)普华永道中天验字(2016)第 1578 号验资报告予以验证。经向中国证监会备案,《大成恒生综合中小型股指数证券投资基金(QDII-LOF)基金合同》于 2016 年 12 月 2 日正式生效,基金合同生效日的基金份额总额为 788,370,205.40 份基金份额,其中认购资金利息折合 208,402.14 份基金份额。本基金的基金管理人为大成基金管理有限公司,基金托管人为中国农业银行股份有限公司,境外资产托管人为摩根大通银行。

经深圳证券交易所(以下简称“深交所”)深证上字[2016]878 号文审核同意,本基金 8,438,415.00 份基金份额(截至 2016 年 12 月 5 日止)于 2016 年 12 月 12 日在深交所挂牌交易。未上市交易的基金份额托管在场外,基金份额持有人将其转托管至深交所场内后即可上市流通。

根据本基金的基金管理人大成基金管理有限公司于 2020 年 2 月 29 日发布的《关于大成恒生综合中小型股指数证券投资基金(QDII-LOF)增设 C 类基金份额并相应修订基金合同和托管协议的公告》以及更新的《大成恒生综合中小型股指数证券投资基金(QDII-LOF)基金合同》的有关规定,自 2020 年 3 月 3 日起,本基金增设 C 类基金份额,原有基金份额转为 A 类基金份额。其中,在投资者申购时收取申购费用,不从本类别资产中计提销售服务费的基金份额,称为 A 类基金份额;投资者申购时不收取申购费用,而是从本类别基金资产中计提销售服务费的基金份额,称为 C 类基金份额。本基金 A 类基金份额和 C 类基金份额分别设置基金代码并分别计算基金份额净值。

根据《中华人民共和国证券投资基金法》、《合格境内机构投资者境外证券投资管理试行办法》和《大成恒生综合中小型股指数证券投资基金(QDII-LOF)基金合同》的有关规定,本基金主要投资于标的指数成份股、备选成份股,也可以投资于以标的指数为跟踪标的的公募基金、上市交易型基金、结构性产品等。本基金可通过沪港股票市场交易互联互通机制(以下简称“沪港通”)投资于沪港通允许买卖的规定范围内的香港联合交易所上市的股票。本基金还可投资于全球证券市场中具有良好流动性的其他金融工具,包括在证券交易市场挂牌的普通股、优先股、存托凭证,固定收益类证券(含中期票据)、银行存款、现金等货币市场工具、权证、股指期货以及中国证监会允许本基金投资的其他产品或金融工具。本基金投资于标的指数成份股、备选成份股的比例不低于非现金基金资产的 80%,投资于以标的指数为跟踪标的的公募基金、上市交易型基金、结构性产品的比例不超过基金资产净值的 10%;每个交易日日终在扣除股指期货合约需缴纳的交易保证金后,保持现金(不包括结算备付金、存出保证金、应收申购款等)或者到期日在一年以内的政府债券的比例不低于基金资产净值的 5%。本基金的业绩比较基准为:恒生综合中小型股指数收益率 $\times 95\%$ +人民币活期存款利率(税后) $\times 5\%$ 。

本财务报表由本基金的基金管理人大成基金管理有限公司于 2023 年 3 月 14 日批准报出。

7.4.2 会计报表的编制基础

本基金的财务报表按照财政部于 2006 年 2 月 15 日及以后期间颁布的《企业会计准则—基本准则》、各项具体会计准则、《资产管理产品相关会计处理规定》及其他相关规定（以下合称“企业会计准则”）、中国证监会颁布的《证券投资基金信息披露 XBRL 模板第 3 号〈年度报告和中期报告〉》、中国证券投资基金业协会（以下简称“中国基金业协会”）颁布的《证券投资基金会计核算业务指引》、《大成恒生综合中小型股指数证券投资基金（QDII-LOF）基金合同》和在财务报表附注 7.4.4 所列示的中国证监会、中国基金业协会发布的有关规定及允许的基金行业实务操作编制。

根据《大成恒生综合中小型股指数证券投资基金（QDII-LOF）基金合同》、本基金基金份额持有人大会于 2023 年 2 月 9 日表决通过的《关于终止大成恒生综合中小型股指数证券投资基金（QDII-LOF）基金合同并终止上市相关事项的议案》以及基金管理人大成基金管理有限公司于 2023 年 2 月 10 日发布的《大成基金管理有限公司关于大成恒生综合中小型股指数证券投资基金（QDII-LOF）基金份额持有人大会表决结果暨决议生效的公告》，本基金于 2023 年 2 月 10 日进入财产清算期，详情参见附注 7.4.8.2 资产负债表日后事项，因此本基金财务报表以清算基础编制。于 2022 年 12 月 31 日，所有资产以可收回金额和账面价值孰低计量，负债以预计需要清偿的金额计量。

7.4.3 遵循企业会计准则及其他有关规定的声明

本基金 2022 年度财务报表符合企业会计准则的要求，真实、完整地反映了本基金 2022 年 12 月 31 日的财务状况以及 2022 年度的经营成果和净资产变动情况等有关信息。

7.4.4 重要会计政策和会计估计

7.4.4.1 会计年度

本基金会计年度为公历 1 月 1 日起至 12 月 31 日止。

7.4.4.2 记账本位币

本基金的记账本位币为人民币。

7.4.4.3 金融资产和金融负债的分类

新金融工具准则

金融工具，是指形成一方的金融资产并形成其他方的金融负债或权益工具的合同。当本基金成为金融工具合同的一方时，确认相关的金融资产或金融负债。

（1）金融资产

金融资产于初始确认时分类为：以摊余成本计量的金融资产、以公允价值计量且其变动计入其他综合收益的金融资产及以公允价值计量且其变动计入当期损益的金融资产。金融资产的分类

取决于本基金管理金融资产的业务模式和金融资产的合同现金流量特征。本基金现无金融资产分类为以公允价值计量且其变动计入其他综合收益的金融资产。

债务工具

本基金持有的债务工具是指从发行方角度分析符合金融负债定义的工具，分别采用以下两种方式进行计量：

以摊余成本计量：

本基金管理以摊余成本计量的金融资产的业务模式为以收取合同现金流量为目标，且以摊余成本计量的金融资产的合同现金流量特征与基本借贷安排相一致，即在特定日期产生的现金流量，仅为对本金和以未偿付本金金额为基础的利息的支付。本基金持有的以摊余成本计量的金融资产主要为银行存款、买入返售金融资产和其他各类应收款项等。

以公允价值计量且其变动计入当期损益：

本基金将持有的未划分为以摊余成本计量的债务工具，以公允价值计量且其变动计入当期损益。本基金持有的以公允价值计量且其变动计入当期损益的金融资产主要为债券投资和基金投资，在资产负债表中以交易性金融资产列示。

权益工具

权益工具是指从发行方角度分析符合权益定义的工具。本基金将对其没有控制、共同控制和重大影响的权益工具（主要为股票投资）按照公允价值计量且其变动计入当期损益，在资产负债表中列示为交易性金融资产。

(2) 金融负债

金融负债于初始确认时分类为以摊余成本计量的金融负债和以公允价值计量且其变动计入当期损益的金融负债。本基金目前暂无金融负债分类为以公允价值计量且其变动计入当期损益的金融负债。本基金持有的以摊余成本计量的金融负债包括卖出回购金融资产款和其他各类应付款项等。

(3) 衍生金融工具

本基金将持有的衍生金融工具以公允价值计量且其变动计入当期损益，在资产负债表中列示为衍生金融资产/负债。

原金融工具准则（截至 2021 年 12 月 31 日前适用的原金融工具准则）

本基金于 2022 年 1 月 1 日起执行新金融工具准则，但选择不重述比较信息。因此，比较信息继续适用本基金以前年度的如下会计政策。

(1) 金融资产的分类

金融资产于初始确认时分类为：以公允价值计量且其变动计入当期损益的金融资产、应收款项、可供出售金融资产及持有至到期投资。金融资产的分类取决于本基金对金融资产的持有意图和持有能力。本基金现无金融资产分类为可供出售金融资产及持有至到期投资。

本基金目前以交易目的持有的股票投资、基金投资、债券投资和衍生工具分类为以公允价值计量且其变动计入当期损益的金融资产。除衍生工具所产生的金融资产在资产负债表中以衍生金融资产列示外，以公允价值计量且其变动计入当期损益的金融资产在资产负债表中以交易性金融资产列示。

本基金持有的其他金融资产分类为应收款项，包括银行存款、买入返售金融资产和其他各类应收款项等。应收款项是指在活跃市场中没有报价、回收金额固定或可确定的非衍生金融资产。

（2）金融负债的分类

金融负债于初始确认时分类为：以公允价值计量且其变动计入当期损益的金融负债及其他金融负债。本基金目前暂无金融负债分类为以公允价值计量且其变动计入当期损益的金融负债。本基金持有的其他金融负债包括卖出回购金融资产款和其他各类应付款项等。

7.4.4.4 金融资产和金融负债的初始确认、后续计量和终止确认

新金融工具准则

金融资产或金融负债在初始确认时以公允价值计量。对于以公允价值计量且其变动计入当期损益的金融资产和金融负债，相关交易费用计入当期损益；对于支付的价款中包含的债券起息日或上次除息日至购买日止的利息，确认为应计利息，包含在交易性金融资产的账面价值中。对于其他类别的金融资产和金融负债，相关交易费用计入初始确认金额。

于本报告期内及上年度可比期间，对于以公允价值计量且其变动计入当期损益的金融资产，按照公允价值进行后续计量；对于应收款项和其他金融负债采用实际利率法，以摊余成本进行后续计量。

本基金对于以摊余成本计量的金融资产，以预期信用损失为基础确认损失准备。

本基金考虑有关过去事项、当前状况以及对未来经济状况的预测等合理且有依据的信息，以发生违约的风险为权重，计算合同应收的现金流量与预期能收到的现金流量之间差额的现值的概率加权金额，确认预期信用损失。

于每个资产负债表日，本基金对于处于不同阶段的金融工具的预期信用损失分别进行计量。金融工具自初始确认后信用风险未显著增加的，处于第一阶段，本基金按照未来 12 个月内的预期信用损失计量损失准备；金融工具自初始确认后信用风险已显著增加但尚未发生信用减值的，处于第二阶段，本基金按照该工具整个存续期的预期信用损失计量损失准备；金融工具自初始确认

后已经发生信用减值的，处于第三阶段，本基金按照该工具整个存续期的预期信用损失计量损失准备。

对于在资产负债表日具有较低信用风险的金融工具，本基金假设其信用风险自初始确认后并未显著增加，认定为处于第一阶段的金融工具，按照未来 12 个月内的预期信用损失计量损失准备。

本基金对于处于第一阶段和第二阶段的金融工具，按照其未扣除减值准备的账面余额和实际利率计算利息收入。对于处于第三阶段的金融工具，按照其账面余额减已计提减值准备后的摊余成本和实际利率计算利息收入。

本基金将计提或转回的损失准备计入当期损益。

于本报告期末，各项金融资产以可收回金额和账面价值孰低计量。

金融资产满足下列条件之一的，予以终止确认：(1) 收取该金融资产现金流量的合同权利终止；(2) 该金融资产已转移，且本基金将金融资产所有权上几乎所有的风险和报酬转移给转入方；或者(3) 该金融资产已转移，虽然本基金既没有转移也没有保留金融资产所有权上几乎所有的风险和报酬，但是放弃了对该金融资产控制。

金融资产终止确认时，其账面价值与收到的对价的差额，计入当期损益。

当金融负债的现时义务全部或部分已经解除时，终止确认该金融负债或义务已解除的部分。终止确认部分的账面价值与支付的对价之间的差额，计入当期损益。

原金融工具准则(截至 2021 年 12 月 31 日前适用的原金融工具准则)

本基金于 2022 年 1 月 1 日起执行新金融工具准则，但选择不重述比较信息。因此，比较信息继续适用本基金以前年度的如下会计政策。

金融资产或金融负债于本基金成为金融工具合同的一方时，按公允价值在资产负债表内确认。以公允价值计量且其变动计入当期损益的金融资产，取得时发生的相关交易费用计入当期损益；对于支付的价款中包含的债券起息日或上次除息日至购买日止的利息，单独确认为应收项目。应收款项和其他金融负债的相关交易费用计入初始确认金额。

对于以公允价值计量且其变动计入当期损益的金融资产，按照公允价值进行后续计量；对于应收款项和其他金融负债采用实际利率法，以摊余成本进行后续计量。

金融资产满足下列条件之一的，予以终止确认：(1) 收取该金融资产现金流量的合同权利终止；(2) 该金融资产已转移，且本基金将金融资产所有权上几乎所有的风险和报酬转移给转入方；或者(3) 该金融资产已转移，虽然本基金既没有转移也没有保留金融资产所有权上几乎所有的风险和报酬，但是放弃了对该金融资产控制。

金融资产终止确认时，其账面价值与收到的对价的差额，计入当期损益。

当金融负债的现时义务全部或部分已经解除时，终止确认该金融负债或义务已解除的部分。终止确认部分的账面价值与支付的对价之间的差额，计入当期损益。

7.4.4.5 金融资产和金融负债的估值原则

本基金持有的股票投资、基金投资、债券投资和衍生工具按如下原则确定公允价值并进行估值：

(1) 存在活跃市场的金融工具按其估值日的市场交易价格确定公允价值；估值日无交易且最近交易日后未发生影响公允价值计量的重大事件的，按最近交易日的市场交易价格确定公允价值。有充足证据表明估值日或最近交易日的市场交易价格不能真实反映公允价值的，应对市场交易价格进行调整，确定公允价值。与上述投资品种相同，但具有不同特征的，应以相同资产或负债的公允价值为基础，并在估值技术中考虑不同特征因素的影响。特征是指对资产出售或使用的限制等，如果该限制是针对资产持有者的，那么在估值技术中不应将该限制作为特征考虑。此外，基金管理人不应考虑因大量持有相关资产或负债所产生的溢价或折价。

(2) 当金融工具不存在活跃市场，采用在当前情况下适用并且有足够可利用数据和其他信息支持的估值技术确定公允价值。采用估值技术时，优先使用可观察输入值，只有在无法取得相关资产或负债可观察输入值或取得不切实可行的情况下，才可以使用不可观察输入值。

(3) 如经济环境发生重大变化或证券发行人发生影响金融工具价格的重大事件，应对估值进行调整并确定公允价值。

7.4.4.6 金融资产和金融负债的抵销

本基金持有的资产和承担的负债基本为金融资产和金融负债。当本基金 1) 具有抵销已确认金额的法定权利且该种法定权利现在是可执行的；且 2) 交易双方准备按净额结算时，金融资产与金融负债按抵销后的净额在资产负债表中列示。

7.4.4.7 实收基金

实收基金为对外发行基金份额所募集的总金额在扣除损益平准金分摊部分后的余额。由于申购和赎回引起的实收基金变动分别于基金申购确认日及基金赎回确认日认列。

7.4.4.8 损益平准金

损益平准金包括已实现平准金和未实现平准金。已实现平准金指在申购或赎回基金份额时，申购或赎回款项中包含的按累计未分配的已实现损益占净资产比例计算的金额。未实现平准金指在申购或赎回基金份额时，申购或赎回款项中包含的按累计未实现损益占净资产比例计算的金额。损益平准金于基金申购确认日或基金赎回确认日认列，并于期末全额转入未分配利润/（累计亏损）。

7.4.4.9 收入/(损失)的确认和计量

新金融工具准则

股票投资在持有期间应取得的现金股利扣除股票交易所在地适用的预缴所得税后的净额确认为投资收益。债券投资在持有期间应取得的按票面利率(对于贴现债为按发行价计算的利率)或合同利率计算的利息扣除在适用情况下由债券发行企业代扣代缴的个人所得税及由基金管理人缴纳的增值税后的净额确认为投资收益。基金投资在持有期间应取得的红利于除权日确认为投资收益。

以公允价值计量且其变动计入当期损益的金融资产在持有期间的公允价值变动确认为公允价值变动损益；于处置时，其处置价格与初始确认金额之间的差额扣除相关交易费用及在适用情况下由基金管理人缴纳的增值税后的净额确认为投资收益，其中包括从公允价值变动损益结转的公允价值累计变动额。

应收款项在持有期间确认的利息收入按实际利率法计算，实际利率法与直线法差异较小的则按直线法计算。

原金融工具准则(截至 2021 年 12 月 31 日前适用的原金融工具准则)

本基金于 2022 年 1 月 1 日起执行新金融工具准则，但选择不重述比较信息。因此，比较信息继续适用本基金以前年度的如下会计政策。

股票投资在持有期间应取得的现金股利扣除股票交易所在地适用的预缴所得税后的净额确认为投资收益。债券投资在持有期间应取得的按票面利率或者发行价计算的利息扣除在适用情况下由债券发行企业代扣代缴的个人所得税及由基金管理人缴纳的增值税后的净额确认为利息收入。基金投资在持有期间应取得的红利于除权日确认为投资收益。

以公允价值计量且其变动计入当期损益的金融资产在持有期间的公允价值变动确认为公允价值变动损益；于处置时，其处置价格与初始确认金额之间的差额扣除在适用情况下由基金管理人缴纳的增值税后的净额确认为投资收益，其中包括从公允价值变动损益结转的公允价值累计变动额。

应收款项在持有期间确认的利息收入按实际利率法计算，实际利率法与直线法差异较小的则按直线法计算。

7.4.4.10 费用的确认和计量

本基金的管理人报酬、托管费和销售服务费在费用涵盖期间按基金合同约定的费率和计算方法确认。

以摊余成本计量的金融负债在持有期间确认的利息支出按实际利率法计算，实际利率法与直线法差异较小的则按直线法计算。

7.4.4.11 基金的收益分配政策

本基金同一类别的每一基金份额享有同等分配权。本基金收益以现金形式分配，其中场外基金份额持有人可选择现金红利或将现金红利按分红除权日的基金份额净值自动转为基金份额进行再投资，场内基金份额持有人只能选择现金分红。若期末未分配利润中的未实现部分为正数，包括基金经营活动产生的未实现损益以及基金份额交易产生的未实现平准金等，则期末可供分配利润的金额为期末未分配利润中的已实现部分；若期末未分配利润的未实现部分为负数，则期末可供分配利润的金额为期末未分配利润，即已实现部分相抵未实现部分后的余额。

经宣告的拟分配基金收益于分红除权日从净资产转出。

7.4.4.12 外币交易

外币交易按交易发生日的即期汇率将外币金额折算为人民币入账。

以公允价值计量的外币非货币性项目，于估值日采用估值日的即期汇率折算为人民币，所产生的折算差额直接计入公允价值变动损益科目。

7.4.4.13 分部报告

本基金以内部组织结构、管理要求、内部报告制度为依据确定经营分部，以经营分部为基础确定报告分部并披露分部信息。经营分部是指本基金内同时满足下列条件的组成部分：(1) 该组成部分能够在日常活动中产生收入、发生费用；(2) 本基金的基金管理人能够定期评价该组成部分的经营成果，以决定向其配置资源、评价其业绩；(3) 本基金能够取得该组成部分的财务状况、经营成果和现金流量等有关会计信息。如果两个或多个经营分部具有相似的经济特征，并且满足一定条件的，则合并为一个经营分部。

本基金目前以一个单一的经营分部运作，不需要披露分部信息。

7.4.4.14 其他重要的会计政策和会计估计

根据本基金的估值原则和中国证监会允许的基金行业估值实务操作，本基金确定以下类别股票投资和债券投资的公允价值时采用的估值方法及其关键假设如下：

对于证券交易所上市的股票和债券，若出现重大事项停牌或交易不活跃(包括涨跌停时的交易不活跃)等情况，本基金根据中国证监会公告[2017]13 号《中国证监会关于证券投资基金估值业务的指导意见》，根据具体情况采用《关于发布中基协(AMAC)基金行业股票估值指数的通知》提供的指数收益法、市盈率法、现金流量折现法等估值技术进行估值。

7.4.5 会计政策和会计估计变更以及差错更正的说明

7.4.5.1 会计政策变更的说明

财政部于 2017 年颁布了修订后的《企业会计准则第 22 号——金融工具确认和计量》、《企业

会计准则第 23 号——金融资产转移》、《企业会计准则第 24 号——套期会计》及《企业会计准则第 37 号——金融工具列报》（以下合称“新金融工具准则”），财政部、中国银行保险监督管理委员会于 2020 年 12 月 30 日发布了《关于进一步贯彻落实新金融工具相关会计准则的通知》，公募证券投资基金自 2022 年 1 月 1 日起执行新金融工具准则。此外，财政部于 2022 年颁布了《关于印发《资产管理产品相关会计处理规定》的通知》（财会[2022]14 号），中国证监会于 2022 年颁布了修订后的《证券投资基金信息披露 XBRL 模板第 3 号<年度报告和中期报告>》，本基金的基金管理人已采用上述准则及通知编制本基金 2022 年度财务报表，对本基金财务报表的影响列示如下：

（a） 金融工具

根据新金融工具准则的相关规定，本基金对于首次执行该准则的累积影响数调整 2022 年年初留存收益以及财务报表其他相关项目金额，2021 年度的比较财务报表未重列。于 2021 年 12 月 31 日及 2022 年 1 月 1 日，本基金均没有指定为以公允价值计量且其变动计入当期损益的金融资产。

（i） 于 2022 年 1 月 1 日，本财务报表中金融资产和金融负债按照原金融工具准则和新金融工具准则的规定进行分类和计量的结果如下：

原金融工具准则下以摊余成本计量的金融资产为银行存款、结算备付金、应收利息和应收股利，金额分别为 834,747.78 元、0.00 元、176.74 元和 7,911.87 元。新金融工具准则下以摊余成本计量的金融资产为银行存款、结算备付金、其他资产-应收利息和应收股利，金额分别为 834,872.89 元、51.63 元、0.00 元和 7,911.87 元。

原金融工具准则下以公允价值计量且其变动计入当期损益计量的金融资产为交易性金融资产，金额为 8,232,679.57 元。新金融工具准则下以公允价值计量且其变动计入当期损益计量的金融资产为交易性金融资产，金额为 8,232,679.57 元。

原金融工具准则下以摊余成本计量的金融负债为应付证券清算款、应付赎回款、应付管理人报酬、应付托管费、应付销售服务费、应付交易费用和其他负债-其他应付款，金额分别为 0.01 元、17,157.00 元、7,511.03 元、1,877.75 元、66.32 元、5,970.39 元和 33,327.62 元。新金融工具准则下以摊余成本计量的金融负债为应付清算款、应付赎回款、应付管理人报酬、应付托管费、应付销售服务费、其他负债-应付交易费用和其他负债-其他应付款，金额分别为 0.01 元、17,157.00 元、7,511.03 元、1,877.75 元、66.32 元、5,970.39 元和 33,327.62 元。

（ii）于 2021 年 12 月 31 日，本基金持有的“银行存款”、“结算备付金”、“存出保证金”、“交易性金融资产”、“买入返售金融资产”、“卖出回购金融资产款”等对应的应计利息余额均列示在“应收利息”或“应付利息”科目中。于 2022 年 1 月 1 日，本基金根据新金融工具准则下的计量类别，将上述应计利息分别转入“银行存款”、“结算备付金”、“存出保证金”、“交易性金融资

产”、“买入返售金融资产”、“卖出回购金融资产款”等科目项下列示，无期初留存收益影响。

(b) 《资产管理产品相关会计处理规定》

根据《资产管理产品相关会计处理规定》，本基金的基金管理人在编制本财务报表时调整了部分财务报表科目的列报和披露，这些调整未对本基金财务报表产生重大影响。

7.4.5.2 会计估计变更的说明

本基金本报告期未发生会计估计变更。

7.4.5.3 差错更正的说明

本基金在本报告期间无须说明的会计差错更正。

7.4.6 税项

根据财政部、国家税务总局财税[2002]128 号《关于开放式证券投资基金有关税收问题的通知》、财税[2008]1 号《关于企业所得税若干优惠政策的通知》、财税[2012]85 号《关于实施上市公司股息红利差别化个人所得税政策有关问题的通知》、财税[2014]81 号《财政部国家税务总局证监会关于沪港股票市场交易互联互通机制试点有关税收政策的通知》、财税[2016]46 号《关于进一步明确全面推开营改增试点金融业有关政策的通知》、财税[2016]70 号《关于金融机构同业往来等增值税政策的补充通知》、财税[2016]127 号《财政部国家税务总局证监会关于深港股票市场交易互联互通机制试点有关税收政策的通知》、财税[2016]140 号《关于明确金融 房地产开发教育辅助服务等增值税政策的通知》、财税[2017]2 号《关于资管产品增值税政策有关问题的补充通知》、财税[2017]56 号《关于资管产品增值税有关问题的通知》、财税[2017]90 号《关于租入固定资产进项税额抵扣等增值税政策的通知》及其他相关财税法规和实务操作，主要税项列示如下：

(1) 资管产品运营过程中发生的增值税应税行为，以资管产品管理人为增值税纳税人。资管产品管理人运营资管产品过程中发生的增值税应税行为，暂适用简易计税方法，按照 3% 的征收率缴纳增值税。对资管产品在 2018 年 1 月 1 日前运营过程中发生的增值税应税行为，未缴纳增值税的，不再缴纳；已缴纳增值税的，已纳税额从资管产品管理人以后月份的增值税应纳税额中抵减。

对证券投资基金管理人运用基金买卖股票、债券的转让收入免征增值税，对国债、地方政府债以及金融同业往来利息收入亦免征增值税。资管产品管理人运营资管产品提供的贷款服务，以 2018 年 1 月 1 日起产生的利息及利息性质的收入为销售额。资管产品管理人运营资管产品转让 2017 年 12 月 31 日前取得的非货物期货，可以选择按照实际买入价计算销售额，或者以 2017 年最后一个交易日的非货物期货结算价格作为买入价计算销售额。

(2) 目前基金取得的源自境外的差价收入，其涉及的境外所得税税收政策，按照相关国家或地区税收法律和法规执行，在境内暂不征收企业所得税。

(3) 目前基金取得的源自境外的股利收益，其涉及的境外所得税税收政策，按照相关国家或地区税收法律和法规执行，在境内暂不征收个人所得税和企业所得税。

对基金通过港股通投资香港联交所上市 H 股取得的股息红利，H 股公司应向中国证券登记结算有限责任公司（以下简称“中国结算”）提出申请，由中国结算向 H 股公司提供内地个人投资者名册，H 股公司按照 20% 的税率代扣个人所得税。基金通过港股通投资香港联交所上市的非 H 股取得的股息红利，由中国结算按照 20% 的税率代扣个人所得税。

(4) 基金通过港股通买卖、继承、赠与联交所上市股票，按照香港特别行政区现行税法规定缴纳印花税。

(5) 本基金的城市维护建设税、教育费附加和地方教育附加等税费按照实际缴纳增值税额的适用比例计算缴纳。

7.4.7 重要财务报表项目的说明

7.4.7.1 银行存款

单位：人民币元

项目	本期末 2022 年 12 月 31 日	上年度末 2021 年 12 月 31 日
活期存款	989,477.78	834,747.78
等于：本金	989,359.98	834,747.78
加：应计利息	117.80	—
减：坏账准备	—	—
定期存款	—	—
等于：本金	—	—
加：应计利息	—	—
减：坏账准备	—	—
其中：存款期限 1 个月以内	—	—
存款期限 1-3 个月	—	—
存款期限 3 个月以上	—	—
其他存款	—	—
等于：本金	—	—
加：应计利息	—	—
减：坏账准备	—	—
合计	989,477.78	834,747.78

注：于本期末，活期存款中包括的外币余额为港币活期存款 539,087.40 元，折合人民币 481,550.60 元；美元活期存款 33.62 元，折合人民币 234.15 元（上年度末：活期存款中包括的外币余额为港币活期存款 185,429.28 元，折合人民币 151,606.98 元；美元活期存款 33.60 元，折合人民币 214.22 元）。

7.4.7.2 交易性金融资产

单位：人民币元

项目		本期末 2022 年 12 月 31 日			
		成本	应计利息	公允价值	公允价值变动
股票		10,403,500.81	-	8,745,487.11	-1,658,013.70
贵金属投资-金交所黄金合约		-	-	-	-
债券	交易所市场	-	-	-	-
	银行间市场	-	-	-	-
	合计	-	-	-	-
资产支持证券		-	-	-	-
基金		-	-	-	-
其他		-	-	-	-
合计		10,403,500.81	-	8,745,487.11	-1,658,013.70
项目		上年度末 2021 年 12 月 31 日			
		成本	应计利息	公允价值	公允价值变动
股票		9,142,930.11	-	8,232,679.57	-910,250.54
贵金属投资-金交所黄金合约		-	-	-	-
债券	交易所市场	-	-	-	-
	银行间市场	-	-	-	-
	合计	-	-	-	-
资产支持证券		-	-	-	-
基金		-	-	-	-
其他		-	-	-	-
合计		9,142,930.11	-	8,232,679.57	-910,250.54

7.4.7.3 衍生金融资产/负债

7.4.7.3.1 衍生金融资产/负债期末余额

无。

7.4.7.3.2 期末基金持有的期货合约情况

无。

7.4.7.3.3 期末基金持有的黄金衍生品情况

无。

7.4.7.4 买入返售金融资产

7.4.7.4.1 各项买入返售金融资产期末余额

无。

7.4.7.4.2 期末买断式逆回购交易中取得的债券

无。

7.4.7.4.3 按预期信用损失一般模型计提减值准备的说明

无。

7.4.7.5 债权投资

7.4.7.5.1 债权投资情况

无。

7.4.7.5.2 债权投资减值准备计提情况

无。

7.4.7.6 其他债权投资

7.4.7.6.1 其他债权投资情况

无。

7.4.7.6.2 其他债权投资减值准备计提情况

无。

7.4.7.7 其他权益工具投资

7.4.7.7.1 其他权益工具投资情况

无。

7.4.7.7.2 报告期末其他权益工具投资情况

无。

7.4.7.8 其他资产

单位：人民币元

项目	本期末 2022 年 12 月 31 日	上年度末 2021 年 12 月 31 日
应收利息	-	176.74
其他应收款	-	-
待摊费用	-	-
合计	-	176.74

7.4.7.9 其他负债

单位：人民币元

项目	本期末 2022 年 12 月 31 日	上年度末 2021 年 12 月 31 日
应付券商交易单元保证金	-	-
应付赎回费	0.39	4.87
应付证券出借违约金	-	-
应付交易费用	8.97	5,970.39
其中：交易所市场	8.97	5,970.39
银行间市场	-	-
应付利息	-	-
预提费用	35,000.00	40,000.00
应付指数使用费	46,590.00	33,322.75
合计	81,599.36	79,298.01

7.4.7.10 实收基金

金额单位：人民币元

恒生中小 A

项目	本期 2022 年 1 月 1 日至 2022 年 12 月 31 日	
	基金份额（份）	账面金额
上年度末	8,059,618.30	8,059,618.30
本期申购	4,967,546.98	4,967,546.98
本期赎回（以“-”号填列）	-3,480,432.11	-3,480,432.11
基金拆分/份额折算前	-	-
基金拆分/份额折算调整	-	-
本期申购	-	-
本期赎回（以“-”号填列）	-	-
本期末	9,546,733.17	9,546,733.17

恒生中小 C

项目	本期 2022 年 1 月 1 日至 2022 年 12 月 31 日	
	基金份额（份）	账面金额
上年度末	877,129.72	877,129.72
本期申购	3,101,232.31	3,101,232.31

本期赎回（以“-”号填列）	-2,616,841.68	-2,616,841.68
基金拆分/份额折算前	-	-
基金拆分/份额折算调整	-	-
本期申购	-	-
本期赎回（以“-”号填列）	-	-
本期末	1,361,520.35	1,361,520.35

注：1. 申购含红利再投份额(如有)、转换入份额(如有)；赎回含转换出份额(如有)。

2. 截至本期末止，本基金于深交所上市的基金份额为 1,877,034.00 份(上年度末：1,190,175.00 份)，托管在场外未上市交易的基金份额为 9,031,219.52 份(上年度末：7,746,573.02 份)。上市的基金份额登记在证券登记结算系统，可选择按市价流通或按基金份额净值申购或赎回；未上市的基金份额登记在注册登记系统，按基金份额净值申购或赎回。通过跨系统转登记可实现基金份额在两个系统之间的转换。

7.4.7.11 其他综合收益

无。

7.4.7.12 未分配利润

单位：人民币元

恒生中小 A

项目	已实现部分	未实现部分	未分配利润合计
本期期初	3,193,308.20	-3,161,966.73	31,341.47
本期利润	-228,708.10	-686,676.41	-915,384.51
本期基金份额交易产生的变动数	568,997.25	-775,852.21	-206,854.96
其中：基金申购款	1,888,079.51	-2,476,200.15	-588,120.64
基金赎回款	-1,319,082.26	1,700,347.94	381,265.68
本期已分配利润	-	-	-
本期末	3,533,597.35	-4,624,495.35	-1,090,898.00

恒生中小 C

项目	已实现部分	未实现部分	未分配利润合计
本期期初	6,864,494.84	-6,862,978.49	1,516.35
本期利润	-40,013.21	-61,086.75	-101,099.96
本期基金份额交易产生的变动数	3,791,990.71	-3,851,985.01	-59,994.30
其中：基金申购款	24,237,262.12	-24,558,135.00	-320,872.88
基金赎回款	-20,445,271.41	20,706,149.99	260,878.58
本期已分配利润	-	-	-
本期末	10,616,472.34	-10,776,050.25	-159,577.91

7.4.7.13 存款利息收入

单位：人民币元

项目	本期 2022 年 1 月 1 日至 2022 年 12 月 31 日	上年度可比期间 2021 年 1 月 1 日至 2021 年 12 月 31 日
活期存款利息收入	5,873.11	6,874.01
定期存款利息收入	-	-
其他存款利息收入	-	-
结算备付金利息收入	1.57	1,119.35
其他	8.14	159.39
合计	5,882.82	8,152.75

注：本基金的银行存款由基金托管人和境外资产托管人保管，银行存款按银行同业利率计息。

7.4.7.14 股票投资收益

7.4.7.14.1 股票投资收益项目构成

单位：人民币元

项目	本期 2022年1月1日至2022年12月31日	上年度可比期间 2021年1月1日至2021年12月31日
股票投资收益——买卖股票差价收入	-391,496.56	597,775.34
股票投资收益——赎回差价收入	-	-
股票投资收益——申购差价收入	-	-
股票投资收益——证券出借差价收入	-	-
合计	-391,496.56	597,775.34

7.4.7.14.2 股票投资收益——买卖股票差价收入

单位：人民币元

项目	本期 2022 年 1 月 1 日至 2022 年 12 月 31 日	上年度可比期间 2021 年 1 月 1 日至 2021 年 12 月 31 日
卖出股票成交总额	2,238,782.57	15,505,241.56
减：卖出股票成本总额	2,616,741.39	14,907,466.22
减：交易费用	13,537.74	-
买卖股票差价收入	-391,496.56	597,775.34

7.4.7.14.3 股票投资收益——证券出借差价收入

无。

7.4.7.15 基金投资收益

无。

7.4.7.16 债券投资收益

7.4.7.16.1 债券投资收益项目构成

无。

7.4.7.16.2 债券投资收益——买卖债券差价收入

无。

7.4.7.16.3 债券投资收益——赎回差价收入

无。

7.4.7.16.4 债券投资收益——申购差价收入

无。

7.4.7.17 资产支持证券投资基金收益

7.4.7.17.1 资产支持证券投资基金收益项目构成

无。

7.4.7.17.2 资产支持证券投资基金收益——买卖资产支持证券差价收入

无。

7.4.7.17.3 资产支持证券投资基金收益——赎回差价收入

无。

7.4.7.17.4 资产支持证券投资基金收益——申购差价收入

无。

7.4.7.18 贵金属投资收益

7.4.7.18.1 贵金属投资收益项目构成

无。

7.4.7.18.2 贵金属投资收益——买卖贵金属差价收入

无。

7.4.7.18.3 贵金属投资收益——赎回差价收入

无。

7.4.7.18.4 贵金属投资收益——申购差价收入

无。

7.4.7.19 衍生工具收益

7.4.7.19.1 衍生工具收益——买卖权证差价收入

无。

7.4.7.19.2 衍生工具收益——其他投资收益

无。

7.4.7.20 股利收益

单位：人民币元

项目	本期 2022 年 1 月 1 日至 2022 年 12 月 31 日	上年度可比期间 2021 年 1 月 1 日至 2021 年 12 月 31 日
股票投资产生的股利收益	353,242.79	219,147.18
其中：证券出借权益补偿收入	-	-
基金投资产生的股利收益	-	-
合计	353,242.79	219,147.18

7.4.7.21 公允价值变动收益

单位：人民币元

项目名称	本期	上年度可比期间
------	----	---------

	2022 年 1 月 1 日至 2022 年 12 月 31 日	2021 年 1 月 1 日至 2021 年 12 月 31 日
1. 交易性金融资产	-747,763.16	-1,394,872.44
股票投资	-747,763.16	-1,394,872.44
债券投资	-	-
资产支持证券投资	-	-
基金投资	-	-
贵金属投资	-	-
其他	-	-
2. 衍生工具	-	-
权证投资	-	-
3. 其他	-	-
减：应税金融商品公允价值 变动产生的预估增值税	-	-
合计	-747,763.16	-1,394,872.44

7.4.7.22 其他收入

单位：人民币元

项目	本期 2022 年 1 月 1 日至 2022 年 12 月 31 日	上年度可比期间 2021 年 1 月 1 日至 2021 年 12 月 31 日
基金赎回费收入	4,521.09	14,324.87
合计	4,521.09	14,324.87

注：本基金的赎回费率按持有期间递减，不低于赎回费总额的 25% 归入基金资产。

7.4.7.23 信用减值损失

无。

7.4.7.24 其他费用

单位：人民币元

项目	本期 2022 年 1 月 1 日至 2022 年 12 月 31 日	上年度可比期间 2021 年 1 月 1 日至 2021 年 12 月 31 日
审计费用	35,000.00	40,000.00
信息披露费	-	-
证券出借违约金	-	-
深港通证券组合费	1.73	-
银行划款手续费	4,881.67	10,074.96
指数使用费	91,344.00	91,344.00
上市费	-	60,000.00
其他	3,391.15	17,338.69
交易费用	-	61,633.24
合计	134,618.55	280,390.89

注：指数使用费为支付标的指数供应商的标的指数许可使用费，按前一日基金资产净值的 0.04% 的年费率计提，逐日累计，按季支付。标的指数许可使用费的收取下限为每季港币 25,000.00 元。

7.4.7.25 分部报告

本基金以内部组织结构、管理要求、内部报告制度为依据确定经营分部，以经营分部为基础确定报告分部并披露分部信息。经营分部是指本基金内同时满足下列条件的组成部分：(1) 该组成部分能够在日常活动中产生收入、发生费用；(2) 本基金的基金管理人能够定期评价该组成部分的经营成果，以决定向其配置资源、评价其业绩；(3) 本基金能够取得该组成部分的财务状况、经营成果和现金流量等有关会计信息。如果两个或多个经营分部具有相似的经济特征，并且满足一定条件的，则合并为一个经营分部。

本基金目前以一个单一的经营分部运作，不需要披露分部信息。

7.4.8 或有事项、资产负债表日后事项的说明

7.4.8.1 或有事项

无。

7.4.8.2 资产负债表日后事项

根据《大成恒生综合中小型股指数证券投资基金（QDII-LOF）基金合同》、本基金基金份额持有人大会于 2023 年 2 月 9 日表决通过的《关于终止大成恒生综合中小型股指数证券投资基金（QDII-LOF）基金合同并终止上市相关事项的议案》以及基金管理人大成基金管理有限公司于 2023 年 2 月 10 日发布的《大成基金管理有限公司关于大成恒生综合中小型股指数证券投资基金（QDII-LOF）基金份额持有人大会表决结果暨决议生效的公告》，本基金于 2023 年 2 月 10 日进入财产清算程序。

7.4.9 关联方关系

关联方名称	与本基金的关系
大成基金管理有限公司（“大成基金”）	基金管理人、基金销售机构
中国农业银行股份有限公司（“中国农业银行”）	基金托管人、基金销售机构
摩根大通银行（“摩根大通银行”）	境外资产托管人
中泰信托有限责任公司	基金管理人的股东
光大证券股份有限公司（“光大证券”）	基金管理人的股东、基金销售机构
中国银河投资管理有限公司	基金管理人的股东
大成国际资产管理有限公司（“大成国际”）	基金管理人的子公司
大成创新资本管理有限公司（“大成创新资本”）	基金管理人的合营企业

注：下述关联交易均在正常业务范围内按一般商业条款订立。

7.4.10 本报告期及上年度可比期间的关联方交易

7.4.10.1 通过关联方交易单元进行的交易

7.4.10.1.1 股票交易

金额单位：人民币元

关联方名称	本期 2022 年 1 月 1 日至 2022 年 12 月 31 日		上年度可比期间 2021年1月1日至2021年12月31日	
	成交金额	占当期股票 成交总额的比 例（%）	成交金额	占当期股票 成交总额的比例 （%）
光大证券	30,010.70	100.00	-	-

7.4.10.1.2 债券交易

无。

7.4.10.1.3 债券回购交易

无。

7.4.10.1.4 基金交易

无。

7.4.10.1.5 权证交易

无。

7.4.10.1.6 应支付关联方的佣金

金额单位：人民币元

关联方名称	本期 2022年1月1日至2022年12月31日			
	当期 佣金	占当期佣金总量 的比例（%）	期末应付佣金余 额	占期末应付佣金 总额的比例（%）
光大证券	18.01	100.00	8.97	100.00
关联方名称	上年度可比期间 2021年1月1日至2021年12月31日			
	当期 佣金	占当期佣金总量 的比例（%）	期末应付佣金余 额	占期末应付佣金 总额的比例（%）
-	-	-	-	-

注：1. 上述佣金参考市场价格经本基金的基金管理人与对方协商确定。

2. 该类佣金协议的服务范围还包括佣金收取方为本基金提供的证券投资研究成果和市场信息服务等。

7.4.10.2 关联方报酬

7.4.10.2.1 基金管理费

单位：人民币元

项目	本期 2022 年 1 月 1 日至 2022 年 12 月 31 日	上年度可比期间 2021 年 1 月 1 日至 2021 年 12 月 31 日
当期发生的基金应支付的管理费	96,584.70	102,042.27
其中：支付销售机构的客户维护费	36,961.15	40,964.38

注：注：支付基金管理人大成基金的管理人报酬按前一日基金资产净值 1.00% 的年费率计提，逐日累计至每月月底，按月支付。其计算公式为：

$$\text{日管理人报酬} = \text{前一日基金资产净值} \times 1.00\% / \text{当年天数}。$$

7.4.10.2.2 基金托管费

单位：人民币元

项目	本期 2022 年 1 月 1 日至 2022 年 12 月 31 日	上年度可比期间 2021 年 1 月 1 日至 2021 年 12 月 31 日
当期发生的基金应支付的托管费	24,146.20	25,510.56

注：支付基金托管人中国农业银行的托管费按前一日基金资产净值 0.25% 的年费率计提，逐日累计至每月月底，按月支付。其计算公式为：

$$\text{日托管费} = \text{前一日基金资产净值} \times 0.25\% / \text{当年天数}。$$

7.4.10.2.3 销售服务费

单位：人民币元

获得销售服务费的各关联方名称	本期 2022 年 1 月 1 日至 2022 年 12 月 31 日		
	当期发生的基金应支付的销售服务费		
	恒生中小 A	恒生中小 C	合计
大成基金	-	14.49	14.49
合计	-	14.49	14.49
获得销售服务费的各关联方名称	上年度可比期间 2021 年 1 月 1 日至 2021 年 12 月 31 日		
	当期发生的基金应支付的销售服务费		
	恒生中小 A	恒生中小 C	合计

大成基金	-	0.23	0.23
合计	-	0.23	0.23

注：注：支付基金销售机构的销售服务费按前一日 C 类基金份额的基金资产净值 0.10% 的年费率计提，逐日累计至每月月底，按月支付给大成基金，再由大成基金计算并支付给各基金销售机构。其计算公式为：

日销售服务费 = 前一日 C 类基金份额的基金资产净值 × 0.10% / 当年天数。

7.4.10.3 与关联方进行银行间同业市场的债券(含回购)交易

无。

7.4.10.4 报告期内转融通证券出借业务发生重大关联交易事项的说明

7.4.10.4.1 与关联方通过约定申报方式进行的适用固定期限费率的证券出借业务的情况

无。

7.4.10.4.2 与关联方通过约定申报方式进行的适用市场化期限费率的证券出借业务的情况

无。

7.4.10.5 各关联方投资本基金的情况

7.4.10.5.1 报告期内基金管理人运用固有资金投资本基金的情况

无。

7.4.10.5.2 报告期末除基金管理人之外的其他关联方投资本基金的情况

无。

7.4.10.6 由关联方保管的银行存款余额及当期产生的利息收入

单位：人民币元

关联方名称	本期 2022 年 1 月 1 日至 2022 年 12 月 31 日		上年度可比期间 2021 年 1 月 1 日至 2021 年 12 月 31 日	
	期末余额	当期利息收入	期末余额	当期利息收入
摩根大通银行	481,784.48	108.17	151,815.92	54.22
中国农业银行	507,693.30	5,764.94	682,931.86	6,819.79

注：本基金由基金托管人和境外资产托管人保管的银行存款，按银行约定利率计息。

7.4.10.7 本基金在承销期内参与关联方承销证券的情况

无。

7.4.10.8 其他关联交易事项的说明

无。

7.4.11 利润分配情况

无。

7.4.12 期末（2022 年 12 月 31 日）本基金持有的流通受限证券

7.4.12.1 因认购新发/增发证券而于期末持有的流通受限证券

无。

7.4.12.2 期末持有的暂时停牌等流通受限股票

金额单位：人民币元

股票代码	股票名称	停牌日期	停牌原因	期末估值单价	复牌日期	复牌开盘单价	数量（股）	期末成本总额	期末估值总额	备注
1363.HK	中滔环保	2019-04-01	已退市	0.00	不适用	不适用	16,000	22,603.95	0.01	—
1219.HK	天喔国际	2018-08-13	已退市	0.00	不适用	不适用	8,000	12,153.81	0.01	—
1019.HK	康宏环球	2017-12-08	已退市	0.00	不适用	不适用	270,000	50,157.33	0.01	—
2662.HK	美好发展	2019-07-19	已退市	0.00	不适用	不适用	2,000	11,395.92	0.01	—
6863.HK	辉山乳业	2017-03-27	已退市	0.00	不适用	不适用	212,000	538,969.89	0.01	—
1573.HK	南方能源	2020-04-01	已退市	0.00	不适用	不适用	2,000	1,599.69	0.01	—
1236.HK	国农控股	2017-03-28	已退市	0.00	不适用	不适用	46,000	71,262.08	0.01	—
1131.HK	鸿宝资源	2020-07-02	已退市	0.00	不适用	不适用	10,000	5,212.46	0.01	—
0198.HK	星美控股	2018-09-03	已退市	0.00	不适用	不适用	8,800	27,579.69	0.01	—
1886.HK	汇源果汁	2018-04-03	已退市	0.00	不适用	不适用	10,000	23,658.22	0.01	—

1333. HK	中国 忠旺	2021-08 -30	重大 事项	0.00	未知	未知	4,000	11,341.1 2	0.01	-
2103. HK	新力 控股 集团	2021-09 -20	重大 事项	0.13	未知	未知	2,000	7,739.89	250.12	-
1638. HK	佳兆 业集 团	2022-04 -01	重大 事项	0.49	2022-03 -10	0.57	8,000	5,426.01	3,930.39	-
1909. HK	火岩 控股	2022-04 -01	重大 事项	0.42	未知	未知	6,000	4,136.71	2,519.02	-
3883. HK	中国 奥园	2022-04 -01	重大 事项	0.69	未知	未知	3,000	5,486.29	2,063.45	-
1387. HK	中国 地利	2022-10 -28	重大 事项	0.59	未知	未知	10,000	18,026.9 1	5,895.58	-
6169. HK	宇华 教育	2022-12 -01	重大 事项	1.00	2022-02 -28	1.53	6,000	11,770.0 9	5,949.18	-

7.4.12.3 期末债券正回购交易中作为抵押的债券

7.4.12.3.1 银行间市场债券正回购

无。

7.4.12.3.2 交易所市场债券正回购

无。

7.4.12.4 期末参与转融通证券出借业务的证券

无。

7.4.13 金融工具风险及管理

7.4.13.1 风险管理政策和组织架构

本基金为指数型基金，跟踪标的指数市场表现，目标为获取市场平均收益，属于中高风险品种。本基金投资的金融工具主要包括股票投资及权证投资等。本基金在日常经营活动中面临的与这些金融工具相关的风险主要包括信用风险、流动性风险及市场风险。本基金基金资产将投资于香港市场，除了需要承担与境内证券投资基金类似的市场波动风险等一般投资风险之外，本基金还面临汇率风险、香港市场风险等境外证券市场投资所面临的特别投资风险。本基金的基金管理人从事风险管理的主要目标是争取将以上风险控制在限定的范围之内，使本基金在风险和收益之间取得最佳的平衡以实现“风险和收益相匹配”的风险收益目标。

本基金的基金管理人奉行全面风险管理体系的建设，建立了以由高层监控（合规与风险管理委

员会、公司投资风险控制委员会)、专业监控(监察稽核部、风险管理部)、部门互控、岗位自控构成的风险管理架构体系。本基金的基金管理人在董事会下设立合规与风险管理委员会,对公司整体运营风险进行监督,监督风险控制措施的执行;在管理层层面设立投资风险控制委员会,通过定期会议讨论涉及投资风险的重大议题,形成正式决议提交投委会;在业务操作层面,监察稽核部履行合规控制职责,通过定期、不定期检查内控制度的执行情况、对重大风险点以专项稽核的方式确保公司内控制度、流程得到贯彻执行。风险管理部履行风险量化评估分析职责。

本基金的基金管理人对于金融工具的风险管理方法主要是通过定性分析和定量分析的方法去估测各种风险产生的可能损失。从定性分析的角度出发,判断风险损失的严重程度和出现同类风险损失的频度。而从定量分析的角度出发,根据本基金的投资目标,结合基金资产所运用金融工具特征通过特定的风险量化指标、模型,日常的量化报告,确定风险损失的限度和相应置信程度,及时可靠地对各种风险进行监督、检查和评估,并通过相应决策,将风险控制在可承受的范围内。

7.4.13.2 信用风险

信用风险是指基金在交易过程中因交易对手未履行合约责任,或者基金所投资证券之发行人出现违约、拒绝支付到期本息等情况,导致基金资产损失和收益变化的风险。

本基金的基金管理人在交易前对交易对手的资信状况进行了充分的评估。本基金的银行存款存放在本基金的托管人中国农业银行及境外次托管人摩根大通银行,因而与银行存款相关的信用风险不重大。本基金在交易所进行的交易均通过有资格的经纪商进行证券交收和款项清算,违约风险发生的可能性很小;在场外交易市场进行交易前均对交易对手进行信用评估并对证券交割方式进行限制以控制相应的信用风险。

本基金的基金管理人建立了信用风险管理流程,通过对投资品种信用等级评估来控制证券发行人的信用风险,且通过分散化投资以分散信用风险。

于本期末,本基金无债券投资(上年度末:同)。

7.4.13.2.1 按短期信用评级列示的债券投资

无。

7.4.13.2.2 按短期信用评级列示的资产支持证券投资

无。

7.4.13.2.3 按短期信用评级列示的同业存单投资

无。

7.4.13.2.4 按长期信用评级列示的债券投资

无。

7.4.13.2.5 按长期信用评级列示的资产支持证券投资

无。

7.4.13.2.6 按长期信用评级列示的同业存单投资

无。

7.4.13.3 流动性风险

流动性风险是指基金在履行与金融负债有关的义务时遇到资金短缺的风险。本基金的流动性风险一方面来自于基金份额持有人可随时要求赎回其持有的基金份额，另一方面来自于投资品种所处的交易市场不活跃而带来的变现困难或因投资集中而无法在市场出现剧烈波动的情况下以合理的价格变现。

7.4.13.3.1 报告期内本基金组合资产的流动性风险分析

本基金的基金管理人严格按照《公开募集证券投资基金运作管理办法》及《公开募集开放式证券投资基金流动性风险管理规定》等有关法规的要求建立健全开放式基金流动性风险管理的内部控制体系，审慎评估各类资产的流动性，针对性制定流动性风险管理措施，对本基金组合资产的流动性风险进行管理。本基金的基金管理人采用监控基金组合资产持仓集中度指标、逆回购交易的到期日与交易对手的集中度、流动性受限资产比例、基金组合资产中 7 个工作日可变现资产的可变现价值以及压力测试等方式防范流动性风险。并于开放日对本基金的申购赎回情况进行监控，保持基金投资组合中的可用现金头寸与之相匹配，确保本基金资产的变现能力与投资者赎回需求的匹配与平衡。本基金的基金管理人在基金合同中设计了巨额赎回条款，约定在非常情况下赎回申请的处理方式，控制因开放申购赎回模式带来的流动性风险，有效保障基金持有人利益。于本期末，本基金持有的流动性受限资产的估值占基金资产净值的比例未超过 15%。

本基金主要投资于交易所及银行间市场内交易的证券，除在附注“期末本基金持有的流通受限证券”中列示的部分基金资产流通暂时受限制外(如有)，其余均能及时变现。此外，本基金可通过卖出回购金融资产方式借入短期资金应对流动性需求，其上限一般不超过基金持有的债券资

产的公允价值。除附注“期末债券正回购交易中作为抵押的债券”中列示的卖出回购金融资产款余额(如有)将在 1 个月内到期且计息外,本基金于资产负债表日所持有的金融负债的合约约定剩余到期日均为一年以内且一般不计息,可赎回基金份额净值无固定到期日且不计息,因此账面余额一般即为未折现的合约到期现金流量。

7.4.13.4 市场风险

市场风险是指基金所持金融工具的公允价值或未来现金流量因所处市场各类价格因素的变动而发生波动的风险,包括利率风险、外汇风险和其他价格风险。

7.4.13.4.1 利率风险

利率风险是指金融工具的公允价值或未来现金流量受市场利率变动而发生波动的风险。利率敏感性金融工具均面临由于市场利率上升而导致公允价值下降的风险,其中浮动利率类金融工具还面临每个付息期间结束根据市场利率重新定价时对于未来现金流影响的风险。

本基金的基金管理人定期对本基金面临的利率敏感性缺口进行监控,并通过调整投资组合的久期等方法对上述利率风险进行管理。

本基金持有及承担的大部分金融资产和金融负债不计息,因此本基金的收入及经营活动的现金流量在很大程度上独立于市场利率变化。本基金持有的利率敏感性资产主要为银行存款等。

7.4.13.4.1.1 利率风险敞口

单位:人民币元

本期末 2022 年 12 月 31 日	1 年以内	1-5 年	5 年以上	不计息	合计
资产					
银行存款	989,477.78	-	-	-	989,477.78
交易性金融资产	-	-	-	8,745,487.11	8,745,487.11
应收股利	-	-	-	2,967.89	2,967.89
应收申购款	-	-	-	12,648.88	12,648.88
资产总计	989,477.78	-	-	8,761,103.88	9,750,581.66
负债					
应付赎回款	-	-	-	291.66	291.66
应付管理人报酬	-	-	-	8,620.82	8,620.82
应付托管费	-	-	-	2,155.20	2,155.20
应付销售服务费	-	-	-	137.01	137.01
其他负债	-	-	-	81,599.36	81,599.36
负债总计	-	-	-	92,804.05	92,804.05
利率敏感度缺口	989,477.78	-	-	8,668,299.83	9,657,777.61
上年度末 2021 年 12 月 31 日	1 年以内	1-5 年	5 年以上	不计息	合计
资产					

银行存款	682,931.86	-	-	151,815.92	834,747.78
交易性金融资产	-	-	-	8,232,679.57	8,232,679.57
应收股利	-	-	-	7,911.87	7,911.87
其他资产	-	-	-	176.74	176.74
资产总计	682,931.86	-	-	8,392,584.10	9,075,515.96
负债	-	-	-	-	-
应付赎回款	-	-	-	17,157.00	17,157.00
应付管理人报酬	-	-	-	7,511.03	7,511.03
应付托管费	-	-	-	1,877.75	1,877.75
应付清算款	-	-	-	0.01	0.01
应付销售服务费	-	-	-	66.32	66.32
其他负债	-	-	-	79,298.01	79,298.01
负债总计	-	-	-	105,910.12	105,910.12
利率敏感度缺口	682,931.86	-	-	8,286,673.98	8,969,605.84

注：表中所示为本基金资产及负债的账面价值，并按照合约规定的利率重新定价日或到期日孰早者予以分类。

7.4.13.4.1.2 利率风险的敏感性分析

于本期末，本基金未持有交易性债券投资（上年度末：同），因此市场利率的变动对于本基金净资产无重大影响（上年度末：同）。

7.4.13.4.2 外汇风险

外汇风险是指金融工具的公允价值或未来现金流量因外汇汇率变动而发生波动的风险。本基金持有不以记账本位币计价的资产，因此存在相应的外汇风险。本基金管理人每日对本基金的外汇头寸进行监控。

7.4.13.4.2.1 外汇风险敞口

单位：人民币元

项目	本期末 2022 年 12 月 31 日			
	美元 折合人民币 元	港币 折合人民币元	其他币种 折合人民币元	合计
以外币计价的资产				
银行存款	234.15	481,550.60	-	481,784.75
交易性金融资产	-	8,745,487.11	-	8,745,487.11
应收股利	-	2,967.89	-	2,967.89
资产合计	234.15	9,230,005.60	-	9,230,239.75

以外币计价的负债				
负债合计	-	-	-	-
资产负债表外汇风险敞口净额	234.15	9,230,005.60	-	9,230,239.75
项目	上年度末 2021 年 12 月 31 日			
	美元 折合人民币元	港币 折合人民币元	其他币种 折合人民币元	合计
以外币计价的资产				
银行存款	214.22	151,606.98	-	151,821.20
交易性金融资产	-	8,232,679.57	-	8,232,679.57
应收股利	-	2,661.29	-	2,661.29
资产合计	214.22	8,386,947.84	-	8,387,162.06
以外币计价的负债				
负债合计	-	-	-	-
资产负债表外汇风险敞口净额	214.22	8,386,947.84	-	8,387,162.06

7.4.13.4.2.2 外汇风险的敏感性分析

假设	除汇率以外的其他市场变量保持不变		
分析	相关风险变量的变动	对资产负债表日基金资产净值的影响金额（单位：人民币元）	
		本期末（2022 年 12 月 31 日）	上年度末（2021 年 12 月 31 日）
	所有外币相对人民币升值 5%	461,511.99	419,358.10
	所有外币相对人民币贬值 5%	-461,511.99	-419,358.10

7.4.13.4.3 其他价格风险

其他价格风险是指基金所持金融工具的公允价值或未来现金流量因除市场利率和外汇汇率以外的市场价格因素变动而发生波动的风险。本基金主要投资于证券交易所上市的股票，所面临的其他价格风险来源于单个证券发行主体自身经营情况或特殊事项的影响，也可能来源于证券市场

整体波动的影响。

本基金的基金管理人通过严格的投资纪律约束和数量化风险管理手段，实现基金投资组合对标的指数的有效跟踪，追求跟踪误差最小化。

本基金通过投资组合的分散化降低其他价格风险。本基金投资于标的指数成份股、备选成份股的比例不低于非现金基金资产的 80%，投资于以标的指数为跟踪标的的公募基金、上市交易型基金、结构性产品的比例不超过基金资产净值的 10%；每个交易日日终在扣除股指期货合约需缴纳的交易保证金后，保持现金（不包括结算备付金、存出保证金、应收申购款等）或者到期日在一年以内的政府债券的比例不低于基金资产净值的 5%。此外，本基金的基金管理人每日对本基金所持有的证券价格实施监控，定期运用多种定量方法对基金进行风险度量，包括 VaR (Value at Risk) 指标等来测试本基金面临的潜在价格风险，及时可靠地对风险进行跟踪和控制。

7.4.13.4.3.1 其他价格风险敞口

金额单位：人民币元

项目	本期末 2022 年 12 月 31 日		上年度末 2021 年 12 月 31 日	
	公允价值	占基金资产净值 比例（%）	公允价值	占基金资产净值 比例（%）
交易性金融资产—股票投资	8,745,487.11	90.55	8,232,679.57	91.78
交易性金融资产—基金投资	—	—	—	—
交易性金融资产—贵金属投资	—	—	—	—
衍生金融资产—权证投资	—	—	—	—
其他	—	—	—	—
合计	8,745,487.11	90.55	8,232,679.57	91.78

7.4.13.4.3.2 其他价格风险的敏感性分析

假设	除业绩比较基准以外的其他市场变量保持不变		
分析	相关风险变量的变动	对资产负债表日基金资产净值的 影响金额（单位：人民币元）	
		本期末（2022 年 12 月 31 日）	上年度末（2021 年 12 月 31 日）
	业绩比较基准上升	420,219.13	414,865.61

	5%		
	业绩比较基准下降	-420, 219. 13	-414, 865. 61
	5%		

7.4.14 公允价值

7.4.14.1 金融工具公允价值计量的方法

公允价值计量结果所属的层次，由对公允价值计量整体而言具有重要意义的输入值所属的最低层次决定：

第一层次：相同资产或负债在活跃市场上未经调整的报价。

第二层次：除第一层次输入值外相关资产或负债直接或间接可观察的输入值。

第三层次：相关资产或负债的不可观察输入值。

7.4.14.2 持续的以公允价值计量的金融工具

7.4.14.2.1 各层次金融工具的公允价值

单位：人民币元

公允价值计量结果所属的层次	本期末 2022 年 12 月 31 日	上年度末 2021 年 12 月 31 日
第一层次	8, 724, 879. 26	8, 142, 229. 39
第二层次	11, 844. 76	83, 043. 63
第三层次	8, 763. 09	7, 406. 55
合计	8, 745, 487. 11	8, 232, 679. 57

7.4.14.2.2 公允价值所属层次间的重大变动

本基金以导致各层次之间转换的事项发生日为确认各层次之间转换的时点。

对于证券交易所上市的股票和债券，若出现重大事项停牌、交易不活跃（包括涨跌停时的交易不活跃）、或属于非公开发行等情况，本基金不会于停牌日至交易恢复活跃日期间、交易不活跃期间及限售期间将相关股票和债券的公允价值列入第一层次；并根据估值调整中采用的不可观察输入值对于公允价值的影响程度，确定相关股票和债券的公允价值应属第二层次还是第三层次。

7.4.14.2.3 第三层次公允价值余额及变动情况

7.4.14.2.3.1 第三层次公允价值余额及变动情况

单位：人民币元

项目	本期
----	----

	2022 年 1 月 1 日至 2022 年 12 月 31 日		
	交易性金融资产		合计
	债券投资	股票投资	
期初余额	—	7,406.55	7,406.55
当期购买	—	—	—
当期出售/结算	—	—	—
转入第三层次	—	8,763.03	8,763.03
转出第三层次	—	—	—
当期利得或损失总额	—	-7,406.49	-7,406.49
其中：计入损益的利得或损失	—	-7,406.49	-7,406.49
计入其他综合收益的利得或损失	—	—	—
期末余额	—	8,763.09	8,763.09
期末仍持有的第三层次金融资产计入本期损益的未实现利得或损失的变动——公允价值变动损益	—	-25,787.43	-25,787.43
项目	上年度可比同期 2021 年 1 月 1 日至 2021 年 12 月 31 日		
	交易性金融资产		合计
	债券投资	股票投资	
期初余额	—	37,250.07	37,250.07
当期购买	—	—	—
当期出售/结算	—	36,291.79	36,291.79
转入第三层次	—	—	—
转出第三层次	—	—	—
当期利得或损失总额	—	6,448.27	6,448.27
其中：计入损益的利得或损失	—	6,448.27	6,448.27
计入其他综合收益的利得或损失	—	—	—
期末余额	—	7,406.55	7,406.55
期末仍持有的第三层次金融资产计入本期损益的未实现利得或损失的变动——公允价值变动损益	—	-210.38	-210.38

注：计入损益的利得或损失分别计入利润表中的公允价值变动损益、投资收益等项目。

7.4.14.2.3.2 使用重要不可观察输入值的第三层次公允价值计量的情况

单位：人民币元

项目	本期末公允价值	采用的估值技术	不可观察输入值		
			名称	范围/加权平均值	与公允价值之间的关系
交易性金融资产股票投资	6,243.96	市场法	波动率	-70.00%至-34.21%	正相关
交易性金融资产股票投资	2,519.02	市场法	市销率	3.6	正相关
交易性金融资产股票投资	0.11	市场法	市净率	1	正相关
项目	上年度末公允价值	采用的估值技术	不可观察输入值		
			名称	范围/加权平均值	与公允价值之间的关系
交易性金融资产股票投资	7,406.55	市场法	市净率	1	正相关

7.4.14.3 非持续的以公允价值计量的金融工具的说明

于本期末，本基金未持有非持续的以公允价值计量的金融资产（上年度末：同）。

7.4.14.4 不以公允价值计量的金融工具的相关说明

不以公允价值计量的金融资产和负债主要包括应收款项和其他金融负债，其账面价值与公允价值相差很小。

7.4.15 有助于理解和分析会计报表需要说明的其他事项

截至资产负债表日本基金无需要说明的其他重要事项。

§ 8 投资组合报告

8.1 期末基金资产组合情况

金额单位：人民币元

序号	项目	金额	占基金总资产的比例（%）
1	权益投资	8,745,487.11	89.69
	其中：普通股	8,745,487.11	89.69
	存托凭证	—	—
	优先股	—	—
	房地产信托凭证	—	—
2	基金投资	—	—
3	固定收益投资	—	—
	其中：债券	—	—

	资产支持证券	-	-
4	金融衍生品投资	-	-
	其中：远期	-	-
	期货	-	-
	期权	-	-
	权证	-	-
5	买入返售金融资产	-	-
	其中：买断式回购的买入返售金融资产	-	-
6	货币市场工具	-	-
7	银行存款和结算备付金合计	989,477.78	10.15
8	其他各项资产	15,616.77	0.16
9	合计	9,750,581.66	100.00

注：本基金通过深港通交易机制投资的港股公允价值为 250.21 元，占期末基金资产净值的比例为 0.00%。

8.2 期末在各个国家（地区）证券市场的权益投资分布

金额单位：人民币元

国家（地区）	公允价值	占基金资产净值比例（%）
中国香港	8,745,487.11	90.55
合计	8,745,487.11	90.55

8.3 期末按行业分类的权益投资组合

8.3.1 期末指数投资按行业分类的权益投资组合

金额单位：人民币元

行业类别	公允价值	占基金资产净值比例（%）
金融	906,479.67	9.39
通信服务	489,705.81	5.07
房地产	832,542.33	8.62
能源	420,832.90	4.36
公用事业	366,330.05	3.79
非日常生活消费品	1,613,244.99	16.70
工业	1,150,039.58	11.91
日常消费品	353,955.99	3.66
信息技术	646,812.38	6.70
医疗保健	1,269,493.02	13.14
原材料	687,287.30	7.12
合计	8,736,724.02	90.46

注：以上分类采用全球行业分类标准（GICS）。

8.3.2 期末积极投资按行业分类的权益投资组合

金额单位：人民币元

行业类别	公允价值	占基金资产净值比例（%）
------	------	--------------

金融	0.01	—
通信服务	2,519.03	0.03
房地产	6,243.96	0.06
能源	0.02	—
公用事业	—	—
非日常生活消费品	—	—
工业	0.01	—
日常消费品	0.03	—
信息技术	0.02	—
医疗保健	—	—
原材料	0.01	—
合计	8,763.09	0.09

注：以上分类采用全球行业分类标准（GICS）。

8.4 期末按公允价值占基金资产净值比例大小排序的所有权益投资明细

8.4.1 期末指数投资按公允价值占基金资产净值比例大小排序的所有权益投资明细

金额单位：人民币元

序号	公司名称（英文）	公司名称（中文）	证券代码	所在证券市场	所属国家（地区）	数量（股）	公允价值	占基金资产净值比例（%）
1	Yum China Holdings Inc	百胜中国	9987 HK	香港联合交易所	中国香港	1,150	450,967.36	4.67
2	China Shenhua Energy Co Ltd	中国神华	1088 HK	香港联合交易所	中国香港	9,500	191,360.77	1.98
3	Zijin Mining Group Co Ltd	紫金矿业	2899 HK	香港联合交易所	中国香港	16,000	151,212.75	1.57
4	Tsingtao Brewery Co Ltd	青岛啤酒	168 HK	香港联合交易所	中国香港	2,000	137,742.23	1.43
5	PICC P&C	中国财险	2328 HK	香港联合交易所	中国香港	20,000	132,382.61	1.37
6	GCL Technology Holdings Ltd	协鑫科技	3800 HK	香港联合交易所	中国香港	60,000	106,120.48	1.10
7	China Telecom Corp Ltd	中国电信	728 HK	香港联合交易所	中国香港	34,000	93,239.52	0.97
8	Swire Pacific Ltd	太古股份公司	19 HK	香港联合交易所	中国香港	1,500	92,051.47	0.95
9	China Tower Corp Ltd	中国铁塔	788 HK	香港联合交易所	中国香港	122,000	91,542.31	0.95
10	Genscript Biotech Corp	金斯瑞生物科技	1548 HK	香港联合交易所	中国香港	4,000	88,791.04	0.92
11	Yankuang Energy Group Co Ltd	兖矿能源	1171 HK	香港联合交易所	中国香港	4,000	85,039.30	0.88

12	CITIC Securities Co Ltd	中信证券	6030 HK	香港联合交易所	中国香港	6,000	84,574.80	0.88
13	WEIGAO GROUP	威高股份	1066 HK	香港联合交易所	中国香港	6,800	77,871.71	0.81
14	CHINA LONGYUAN	龙源电力	916 HK	香港联合交易所	中国香港	9,000	76,696.16	0.79
15	CONCH VENTURE	中国海螺创业控股有限公司	586 HK	香港联合交易所	中国香港	5,000	75,749.30	0.78
16	WuXi AppTec Co Ltd	药明康德	2359 HK	香港联合交易所	中国香港	1,000	73,650.11	0.76
17	Sinopharm Group Co Ltd	国药控股	1099 HK	香港联合交易所	中国香港	4,000	70,889.91	0.73
18	China Vanke Co Ltd	万科	2202 HK	香港联合交易所	中国香港	5,000	70,568.33	0.73
19	CNBM	中国建材	3323 HK	香港联合交易所	中国香港	12,000	68,710.33	0.71
20	Samsonite International SA	新秀丽	1910 HK	香港联合交易所	中国香港	3,700	67,919.78	0.70
21	Kingsoft Corp Ltd	金山软件	3888 HK	香港联合交易所	中国香港	2,800	65,280.17	0.68
22	COSCO SHIPPING Holdings Co Ltd	中远海控	1919 HK	香港联合交易所	中国香港	9,000	63,993.86	0.66
23	China Coal Energy Co Ltd	中煤能源	1898 HK	香港联合交易所	中国香港	11,000	62,394.91	0.65
24	Tongcheng Travel Holdings Ltd	同程旅行	780 HK	香港联合交易所	中国香港	3,600	60,392.20	0.63
25	CICC	中金公司	3908 HK	香港联合交易所	中国香港	4,400	58,562.78	0.61
26	Ganfeng Lithium Group Co Ltd	赣锋锂业	1772 HK	香港联合交易所	中国香港	1,120	58,326.96	0.60
27	People's Insurance Co Group of	中国人保	1339 HK	香港联合交易所	中国香港	25,000	57,839.23	0.60
28	China Minsheng Banking Corp Lt	民生银行	1988 HK	香港联合交易所	中国香港	21,500	51,854.32	0.54
29	CGN Power Co Ltd	中国广核	1816 HK	香港联合交易所	中国香港	31,000	51,505.95	0.53

30	China Oilfield Services Ltd	中海油服	2883 HK	香港联合交易所	中国香港	6,000	50,862.79	0.53
31	Hygeia Healthcare Holdings Co	海吉亚医疗	6078 HK	香港联合交易所	中国香港	1,000	50,023.12	0.52
32	Topsports International Holding	滔搏	6110 HK	香港联合交易所	中国香港	9,000	49,764.07	0.52
33	ASMPT Ltd	ASMPT Ltd	522 HK	香港联合交易所	中国香港	1,000	49,710.48	0.51
34	Hua Hong Semiconductor Ltd	华虹半导体	1347 HK	香港联合交易所	中国香港	2,000	48,683.22	0.50
35	Chinasoft International Ltd	中国软件国际	354 HK	香港联合交易所	中国香港	8,000	48,522.43	0.50
36	CRRG TIMES ELEC	时代电气	3898 HK	香港联合交易所	中国香港	1,400	48,459.90	0.50
37	China Railway Group Ltd	中国中铁	390 HK	香港联合交易所	中国香港	13,000	47,843.54	0.50
38	Koolearn Technology Holding Lt	新东方在线	1797 HK	香港联合交易所	中国香港	1,000	46,896.68	0.49
38	CHINA COMM CONS	中国交建	1800 HK	香港联合交易所	中国香港	14,000	46,896.68	0.49
39	Weichai Power Co Ltd	潍柴动力	2338 HK	香港联合交易所	中国香港	5,000	46,807.35	0.48
39	FUYAO GLASS	福耀玻璃	3606 HK	香港联合交易所	中国香港	1,600	46,807.35	0.48
40	Yadea Group Holdings Ltd	雅迪控股	1585 HK	香港联合交易所	中国香港	4,000	46,664.42	0.48
41	HUANENG POWER	华能国际	902 HK	香港联合交易所	中国香港	14,000	46,146.33	0.48
42	NCI	新华保险	1336 HK	香港联合交易所	中国香港	2,700	46,065.93	0.48
43	Hysan Development Co Ltd	希慎兴业	14 HK	香港联合交易所	中国香港	2,000	45,199.46	0.47
44	Kingboard Holdings Ltd	建滔集团	148 HK	香港联合交易所	中国香港	2,000	44,395.52	0.46
45	CHINA POWER	中国电力	2380 HK	香港联合交易所	中国香港	15,000	44,216.87	0.46
45	TravelSky Technology Ltd	中国民航信息网络	696 HK	香港联合交易所	中国香港	3,000	44,216.87	0.46

46	ZhongAn Online P&C Insurance C	众安在线	6060 HK	香港联合交易所	中国香港	2,300	44,172.20	0.46
47	Bank of East Asia Ltd/The	东亚银行	23 HK	香港联合交易所	中国香港	5,200	43,941.74	0.45
48	CMS	康哲药业	867 HK	香港联合交易所	中国香港	4,000	43,877.42	0.45
49	CHINA MER PORT	招商局港口	144 HK	香港联合交易所	中国香港	4,000	40,876.04	0.42
49	PCCW Ltd	电讯盈科	8 HK	香港联合交易所	中国香港	13,000	40,876.04	0.42
50	C&D INTL GROUP	建发国际集团	1908 HK	香港联合交易所	中国香港	2,000	40,643.79	0.42
51	CHINA TAIPING	中国太平	966 HK	香港联合交易所	中国香港	4,600	39,939.89	0.41
52	CRRC Corp Ltd	中国中车	1766 HK	香港联合交易所	中国香港	14,000	39,393.21	0.41
53	JS Global Lifestyle Co Ltd	JS 环球生活	1691 HK	香港联合交易所	中国香港	5,000	39,169.89	0.41
54	CHINA JINMAO	中国金茂	817 HK	香港联合交易所	中国香港	26,000	39,018.03	0.40
55	Jinxin Fertility Group Ltd	锦欣生殖	1951 HK	香港联合交易所	中国香港	6,000	38,642.86	0.40
56	Akeso Inc	康方生物	9926 HK	香港联合交易所	中国香港	1,000	38,410.61	0.40
57	ND PAPER	玖龙纸业	2689 HK	香港联合交易所	中国香港	6,000	38,160.49	0.40
58	China Literature Ltd	阅文集团	772 HK	香港联合交易所	中国香港	1,400	37,892.51	0.39
59	Minth Group Ltd	敏实集团	425 HK	香港联合交易所	中国香港	2,000	37,785.32	0.39
60	Guangzhou Automobile Group Co	广汽集团	2238 HK	香港联合交易所	中国香港	8,000	37,588.80	0.39
61	HAITIAN INT'L	海天国际	1882 HK	香港联合交易所	中国香港	2,000	37,338.69	0.39
62	Air China Ltd	中国国航	753 HK	香港联合交易所	中国香港	6,000	37,249.36	0.39
62	Jiumaojiu International Holdin	九毛九	9922 HK	香港联合交易所	中国香港	2,000	37,249.36	0.39
63	InnoCare	诺诚健华	9969 HK	香港联合交易所	中国香港	3,000	36,552.61	0.38

	Pharma Ltd			交易所				
64	CHINA OVS PPT	中海物业	2669 HK	香港联合交易所	中国香港	5,000	36,311.43	0.38
65	GF Securities Co Ltd	广发证券	1776 HK	香港联合交易所	中国香港	3,600	36,080.96	0.37
66	China Galaxy Securities Co Ltd	中国银河	6881 HK	香港联合交易所	中国香港	10,500	35,735.27	0.37
67	Weimob Inc	微盟集团	2013 HK	香港联合交易所	中国香港	6,000	35,695.07	0.37
68	Aluminum Corp of China Ltd	中国铝业	2600 HK	香港联合交易所	中国香港	12,000	35,587.88	0.37
69	Pacific Basin Shipping Ltd	太平洋航运	2343 HK	香港联合交易所	中国香港	15,000	35,373.49	0.37
70	Xtep International Holdings Lt	特步国际	1368 HK	香港联合交易所	中国香港	4,500	34,931.32	0.36
71	BOC Aviation Ltd	中银航空租赁	2588 HK	香港联合交易所	中国香港	600	34,917.92	0.36
72	ZTE Corp	中兴通讯	763 HK	香港联合交易所	中国香港	2,200	33,801.34	0.35
73	Yuexiu Property Co Ltd	越秀地产	123 HK	香港联合交易所	中国香港	4,000	33,765.61	0.35
74	FOSUN PHARMA	复星医药	2196 HK	香港联合交易所	中国香港	1,500	33,497.63	0.35
74	BEIJING ENT	北京控股	392 HK	香港联合交易所	中国香港	1,500	33,497.63	0.35
75	Man Wah Holdings Ltd	敏华控股	1999 HK	香港联合交易所	中国香港	4,800	33,315.40	0.34
76	BOSIDENG	波司登	3998 HK	香港联合交易所	中国香港	10,000	33,140.32	0.34
77	HUTCHMED China Ltd	和黄医药	13 HK	香港联合交易所	中国香港	1,500	32,157.72	0.33
78	Dongfeng Motor Group Co Ltd	东风集团股份	489 HK	香港联合交易所	中国香港	8,000	32,014.80	0.33
79	Huatai Securities Co Ltd	华泰证券	6886 HK	香港联合交易所	中国香港	4,000	31,907.60	0.33
80	AAC Technologies Holdings Inc	瑞声科技	2018 HK	香港联合交易所	中国香港	2,000	31,871.87	0.33
81	TRAD CHI MED	中国中药	570 HK	香港联合交易所	中国香港	10,000	31,711.09	0.33

82	CHINA STATE CON	中国建筑国际	3311 HK	香港联合交易所	中国香港	4,000	31,335.91	0.32
83	CHINA EB INT'L	光大环境	257 HK	香港联合交易所	中国香港	10,000	31,175.12	0.32
84	CHINARES PHARMA	华润医药	3320 HK	香港联合交易所	中国香港	5,500	31,050.07	0.32
85	Jiangxi Copper Co Ltd	江西铜业	358 HK	香港联合交易所	中国香港	3,000	30,871.41	0.32
86	SHENZHEN INT'L	深圳国际	152 HK	香港联合交易所	中国香港	4,500	30,791.02	0.32
87	Dongyue Group Ltd	东岳集团	189 HK	香港联合交易所	中国香港	4,000	30,692.76	0.32
88	BEIJING AIRPORT	北京首都机场股份	694 HK	香港联合交易所	中国香港	6,000	30,603.43	0.32
89	Cathay Pacific Airways Ltd	国泰航空	293 HK	香港联合交易所	中国香港	4,000	30,442.64	0.32
90	NWS Holdings Ltd	新创建集团	659 HK	香港联合交易所	中国香港	5,000	30,147.86	0.31
91	3SBio Inc	三生制药	1530 HK	香港联合交易所	中国香港	4,000	29,656.56	0.31
92	Shandong Gold Mining Co Ltd	山东黄金	1787 HK	香港联合交易所	中国香港	2,250	29,102.74	0.30
93	Pharmaron Beijing Co Ltd	康龙化成	3759 HK	香港联合交易所	中国香港	600	29,022.34	0.30
94	CMOC Group Ltd	洛阳栾川钼业集团股份有限公司	3993 HK	香港联合交易所	中国香港	9,000	28,941.95	0.30
95	VITASOY INT'L	VITASOY INT'L	345 HK	香港联合交易所	中国香港	2,000	28,691.83	0.30
96	SANY INT'L	三一国际	631 HK	香港联合交易所	中国香港	4,000	28,656.10	0.30
97	China Meidong Auto Holdings Lt	美东汽车	1268 HK	香港联合交易所	中国香港	2,000	28,620.37	0.30
98	Fortune Real Estate Investment	置富产业信托	778 HK	香港联合交易所	中国香港	5,000	28,316.66	0.29
99	SJM Holdings Ltd	澳博控股	880 HK	香港联合交易所	中国香港	7,000	28,263.06	0.29
100	China Cinda Asset Management C	中国信达	1359 HK	香港联合交易所	中国香港	29,000	27,977.22	0.29
101	U-PRESID CHINA	统一企业中国	220 HK	香港联合交易所	中国香港	4,000	27,905.75	0.29

102	China Ruyi Holdings Ltd	中国儒意	136 HK	香港联合交易所	中国香港	16,000	27,870.02	0.29
103	SH PHARMA	上海医药	2607 HK	香港联合交易所	中国香港	2,400	27,827.15	0.29
104	Lifetech Scientific Corp	先健科技	1302 HK	香港联合交易所	中国香港	12,000	27,655.64	0.29
105	Far East Horizon Ltd	远东宏信	3360 HK	香港联合交易所	中国香港	5,000	27,244.74	0.28
106	L'Occitane International SA	L'OCCITANE	973 HK	香港联合交易所	中国香港	1,250	27,188.91	0.28
107	Zhaojin Mining Industry Co Ltd	招金矿业	1818 HK	香港联合交易所	中国香港	3,500	27,137.54	0.28
108	CRCC	中国铁建	1186 HK	香港联合交易所	中国香港	6,500	27,115.21	0.28
109	China Education Group Holdings	中教控股	839 HK	香港联合交易所	中国香港	3,000	27,066.08	0.28
110	Cafe de Coral Holdings Ltd	大家乐集团	341 HK	香港联合交易所	中国香港	2,000	26,619.45	0.28
111	Shanghai Junshi Biosciences Co	君实生物	1877 HK	香港联合交易所	中国香港	600	25,994.16	0.27
112	Remegen Co Ltd	荣昌生物	9995 HK	香港联合交易所	中国香港	500	25,860.17	0.27
113	Jiangsu Expressway Co Ltd	宁沪高速	177 HK	香港联合交易所	中国香港	4,000	25,476.06	0.26
114	Greentown China Holdings Ltd	绿城中国	3900 HK	香港联合交易所	中国香港	2,500	25,458.20	0.26
115	AVICHINA	中航科工	2357 HK	香港联合交易所	中国香港	8,000	25,083.02	0.26
116	BJ ENT WATER	北控水务集团有限公司	371 HK	香港联合交易所	中国香港	14,000	25,011.56	0.26
117	NagaCorp Ltd	金界控股	3918 HK	香港联合交易所	中国香港	4,056	24,926.95	0.26
118	MGM China Holdings Ltd	美高梅中国	2282 HK	香港联合交易所	中国香港	3,200	24,582.79	0.25
119	Luye Pharma Group Ltd	绿叶制药	2186 HK	香港联合交易所	中国香港	7,500	24,520.26	0.25
120	YUE YUEN IND	裕元集团	551 HK	香港联合交易所	中国香港	2,500	24,475.60	0.25

				交易所				
121	TIGERMED	泰格医药	3347 HK	香港联合交易所	中国香港	300	24,171.89	0.25
122	FU SHOU YUAN	福寿园	1448 HK	香港联合交易所	中国香港	4,000	23,939.64	0.25
123	Guotai Junan Securities Co Ltd	国泰君安	2611 HK	香港联合交易所	中国香港	3,000	23,555.53	0.24
124	YONGDA AUTO	永达汽车	3669 HK	香港联合交易所	中国香港	4,500	23,314.35	0.24
125	KB LAMINATES	建滔积层板	1888 HK	香港联合交易所	中国香港	3,000	22,992.77	0.24
126	Keymed Biosciences Inc	康诺亚	2162 HK	香港联合交易所	中国香港	500	22,778.39	0.24
126	Kerry Properties Ltd	嘉里建设	683 HK	香港联合交易所	中国香港	1,500	22,778.39	0.24
127	VTech Holdings Ltd	VTECH HOLDINGS	303 HK	香港联合交易所	中国香港	500	22,465.74	0.23
128	China Resources Cement Holding	华润水泥控股	1313 HK	香港联合交易所	中国香港	6,000	22,188.83	0.23
129	COSCO SHIPPING Ports Ltd	中远海运港口有限公司	1199 HK	香港联合交易所	中国香港	4,000	22,153.10	0.23
130	Angelalign Technology Inc	时代天使	6699 HK	香港联合交易所	中国香港	200	21,974.44	0.23
131	China Lesso Group Holdings Ltd	中国联塑	2128 HK	香港联合交易所	中国香港	3,000	21,840.45	0.23
132	Zhejiang Expressway Co Ltd	浙江沪杭甬	576 HK	香港联合交易所	中国香港	4,000	21,474.21	0.22
133	Fufeng Group Ltd	阜丰集团	546 HK	香港联合交易所	中国香港	5,000	21,215.16	0.22
134	A-Living Smart City Services C	雅生活服务	3319 HK	香港联合交易所	中国香港	2,500	21,014.18	0.22
135	Simcere Pharmaceutical Group L	先声药业	2096 HK	香港联合交易所	中国香港	2,000	20,759.59	0.21
136	LUK FOOK HOLD	六福集团	590 HK	香港联合交易所	中国香港	1,000	20,723.86	0.21
137	United Energy Group Ltd	联合能源集团	467 HK	香港联合交易所	中国香港	30,000	20,634.54	0.21

138	VINDA INT'L	维达国际	3331 HK	香港联合交易所	中国香港	1,000	20,545.21	0.21
138	Grand Pharmaceutical Group Ltd	远大医药	512 HK	香港联合交易所	中国香港	5,000	20,545.21	0.21
139	Alibaba Pictures Group Ltd	阿里影业	1060 HK	香港联合交易所	中国香港	40,000	20,366.56	0.21
139	CHINACOMSERVICE	中国通信服务股份有限公司	552 HK	香港联合交易所	中国香港	8,000	20,366.56	0.21
140	Helens International Holdings	海伦司	9869 HK	香港联合交易所	中国香港	1,500	19,857.39	0.21
141	Sinotruk Hong Kong Ltd	中国重汽	3808 HK	香港联合交易所	中国香港	2,000	19,437.56	0.20
142	Champion REIT	冠君产业信托	2778 HK	香港联合交易所	中国香港	7,000	19,258.90	0.20
143	China Everbright Bank Co Ltd	光大银行	6818 HK	香港联合交易所	中国香港	9,000	19,133.84	0.20
144	HOPSON DEV HOLD	合生创展集团	754 HK	香港联合交易所	中国香港	2,783	19,092.25	0.20
145	Greentown Service Group Co Ltd	绿城服务	2869 HK	香港联合交易所	中国香港	4,000	18,508.55	0.19
146	China Southern Airlines Co Ltd	南方航空	1055 HK	香港联合交易所	中国香港	4,000	18,151.25	0.19
147	PAX Global Technology Ltd	百富环球	327 HK	香港联合交易所	中国香港	3,000	18,088.72	0.19
148	COFCO Joycome Foods Ltd	中粮家佳康	1610 HK	香港联合交易所	中国香港	9,000	17,927.93	0.19
149	ZHOU HEI YA	周黑鸭	1458 HK	香港联合交易所	中国香港	3,500	17,570.62	0.18
150	AK Medical Holdings Ltd	爱康医疗	1789 HK	香港联合交易所	中国香港	2,000	17,490.23	0.18
151	Sun Art Retail Group Ltd	高鑫零售	6808 HK	香港联合交易所	中国香港	7,500	17,150.78	0.18
152	ZOOMLION CO. LTD.	中联重科	1157 HK	香港联合交易所	中国香港	5,200	17,140.06	0.18
153	Flat Glass Group Co Ltd	福莱特	6865 HK	香港联合交易所	中国香港	1,000	16,864.94	0.17
154	CQRC BANK	渝农商行	3618 HK	香港联合交易所	中国香港	7,000	16,695.22	0.17

				交易所				
155	First Pacific Co Ltd	第一太平	142 HK	香港联合交易所	中国香港	8,000	16,650.55	0.17
156	Poly Property Services Co Ltd	保利物业服务股份有限公司	6049 HK	香港联合交易所	中国香港	400	16,454.03	0.17
157	XIABUXIABU	呷哺呷哺	520 HK	香港联合交易所	中国香港	2,000	15,864.48	0.16
158	Zhongyu Energy Holdings Ltd	中裕能源	3633 HK	香港联合交易所	中国香港	3,000	15,837.68	0.16
159	Realord Group Holdings Ltd	伟禄集团	1196 HK	香港联合交易所	中国香港	2,000	15,828.74	0.16
160	New Horizon Health Ltd	诺辉健康	6606 HK	香港联合交易所	中国香港	1,000	15,721.55	0.16
161	Seazen Group Ltd	新城发展	1030 HK	香港联合交易所	中国香港	6,000	15,489.30	0.16
162	XD Inc	心动公司	2400 HK	香港联合交易所	中国香港	800	15,435.71	0.16
163	SSY Group Ltd	石四药集团	2005 HK	香港联合交易所	中国香港	4,000	15,399.97	0.16
164	CSC Financial Co Ltd	中信建投	6066 HK	香港联合交易所	中国香港	2,500	15,252.59	0.16
165	CH OVS G OCEANS	中国海外宏洋集团	81 HK	香港联合交易所	中国香港	5,000	15,140.93	0.16
166	MELCO INT'L DEV	新濠国际发展	200 HK	香港联合交易所	中国香港	2,000	15,114.13	0.16
167	H World Group Ltd	华住酒店集团	1179 HK	香港联合交易所	中国香港	500	15,029.27	0.16
168	Sunac Services Holdings Ltd	融创服务	1516 HK	香港联合交易所	中国香港	4,000	15,006.94	0.16
168	Vobile Group Ltd	阜博集团	3738 HK	香港联合交易所	中国香港	5,000	15,006.94	0.16
169	NetDragon Websoft Holdings Ltd	网龙	777 HK	香港联合交易所	中国香港	1,000	14,971.21	0.16
169	Yeahka Ltd	移卡	9923 HK	香港联合交易所	中国香港	800	14,971.21	0.16
170	GOLDWIND	金风科技	2208 HK	香港联合交易所	中国香港	2,400	14,899.74	0.15
171	BAOFENGMODERN	金阳新能源	1121 HK	香港联合交易所	中国香港	2,000	14,774.69	0.15
172	TIANNENG POWER	天能动力	819 HK	香港联合交易所	中国香港	2,000	14,721.09	0.15
173	Linklogis Inc	联易融科技	9959 HK	香港联合交易所	中国香港	4,000	14,578.17	0.15

				交易所				
174	CStone Pharmaceuticals	基石药业	2616 HK	香港联合交易所	中国香港	3,500	14,475.44	0.15
175	LK Technology Holdings Ltd	力劲科技	558 HK	香港联合交易所	中国香港	2,500	14,336.98	0.15
176	China Nonferrous Mining Corp L	中国有色矿业	1258 HK	香港联合交易所	中国香港	4,000	14,328.05	0.15
177	CHINAGOLDINTL	中国黄金国际	2099 HK	香港联合交易所	中国香港	700	14,319.12	0.15
178	MMG Ltd	五矿资源	1208 HK	香港联合交易所	中国香港	8,000	14,292.32	0.15
179	CIFI Holdings Group Co Ltd	旭辉控股集团	884 HK	香港联合交易所	中国香港	14,480	14,228.00	0.15
180	Legend Holdings Corp	联想控股	3396 HK	香港联合交易所	中国香港	1,900	14,171.73	0.15
181	THEME INT'L	荣晖国际	990 HK	香港联合交易所	中国香港	20,000	14,113.67	0.15
182	CIMC Enric Holdings Ltd	中集安瑞科	3899 HK	香港联合交易所	中国香港	2,000	14,095.80	0.15
183	Xinyi Energy Holdings Ltd	信义能源	3868 HK	香港联合交易所	中国香港	6,000	13,881.42	0.14
184	Ascentage Pharma Group Interna	亚盛医药	6855 HK	香港联合交易所	中国香港	600	13,774.22	0.14
185	Nexteer Automotive Group Ltd	耐世特	1316 HK	香港联合交易所	中国香港	3,000	13,693.83	0.14
186	Shoucheng Holdings Ltd	首程控股	697 HK	香港联合交易所	中国香港	8,000	13,577.70	0.14
187	CIMC	中集集团	2039 HK	香港联合交易所	中国香港	2,550	13,484.80	0.14
188	HKBN Ltd	香港宽频	1310 HK	香港联合交易所	中国香港	3,000	13,479.44	0.14
189	CARsgen Therapeutics Holdings	科济药业	2171 HK	香港联合交易所	中国香港	1,000	13,381.18	0.14
190	SHOUGANG RES	首钢资源	639 HK	香港联合交易所	中国香港	6,000	13,345.45	0.14
191	Differ Group Auto Ltd	鼎丰集团汽车有限公司	6878 HK	香港联合交易所	中国香港	10,000	13,220.40	0.14
192	Brii Biosciences	腾盛博药	2137 HK	香港联合交易所	中国香港	2,000	13,166.80	0.14

	Ltd							
193	CR MEDICAL	华润医疗	1515 HK	香港联合交易所	中国香港	2,500	12,863.09	0.13
194	FIT Hon Teng Ltd	鸿腾六零八八精密科技股份有限公司	6088 HK	香港联合交易所	中国香港	7,000	12,818.42	0.13
195	Venus MedTech Hangzhou Inc	启明医疗	2500 HK	香港联合交易所	中国香港	1,000	12,738.03	0.13
196	UNI MEDICAL	环球医疗	2666 HK	香港联合交易所	中国香港	3,000	12,702.30	0.13
197	CHINA TRAVEL HK	香港中旅	308 HK	香港联合交易所	中国香港	8,000	12,648.70	0.13
198	Shanghai Electric Group Co Ltd	上海电气	2727 HK	香港联合交易所	中国香港	8,000	12,577.24	0.13
198	GEMDALE PPT	金地商置	535 HK	香港联合交易所	中国香港	22,000	12,577.24	0.13
199	Kerry Logistics Network Ltd	嘉里物流	636 HK	香港联合交易所	中国香港	1,000	12,541.51	0.13
200	LEE & MAN PAPER	理文造纸	2314 HK	香港联合交易所	中国香港	4,000	12,291.40	0.13
201	Jinke Smart Services Group Co	金科服务	9666 HK	香港联合交易所	中国香港	1,000	12,237.80	0.13
202	Skyworth Group Ltd	创维集团	751 HK	香港联合交易所	中国香港	4,000	11,969.82	0.12
203	CanSino Biologics Inc	康希诺	6185 HK	香港联合交易所	中国香港	200	11,925.15	0.12
204	CITIC TELECOM	中信国际电讯	1883 HK	香港联合交易所	中国香港	5,000	11,835.83	0.12
205	SHANGHAI PECHEM	上海石化	338 HK	香港联合交易所	中国香港	10,000	11,791.16	0.12
206	LIVZON GROUP	丽珠集团	1513 HK	香港联合交易所	中国香港	500	11,724.17	0.12
207	China Youran Dairy Group Ltd	优然牧业	9858 HK	香港联合交易所	中国香港	6,000	11,576.78	0.12
208	China Water Affairs Group Ltd	中国水务	855 HK	香港联合交易所	中国香港	2,000	11,523.18	0.12
209	CHINA CRSC	中国通号	3969 HK	香港联合交易所	中国香港	5,000	11,389.19	0.12
210	DATANG POWER	大唐发电	991 HK	香港联合交易所	中国香港	10,000	11,344.53	0.12

				交易所				
211	CHINA EAST AIR	中国东航	670 HK	香港联合交易所	中国香港	4,000	11,326.66	0.12
212	SIHUAN PHARM	四环医药	460 HK	香港联合交易所	中国香港	13,000	11,031.88	0.11
213	Zai Lab Ltd	再鼎医药	9688 HK	香港联合交易所	中国香港	500	10,987.22	0.11
214	China Risun Group Ltd	中国旭阳集团	1907 HK	香港联合交易所	中国香港	4,000	10,897.89	0.11
215	Kangji Medical Holdings Ltd	康基医疗	9997 HK	香港联合交易所	中国香港	1,500	10,853.23	0.11
216	HUABAO INTL	华宝国际	336 HK	香港联合交易所	中国香港	3,000	10,799.63	0.11
217	Midea Real Estate Holding Ltd	美的置业	3990 HK	香港联合交易所	中国香港	1,000	10,754.97	0.11
218	Greentown Management Holdings	绿城管理控股	9979 HK	香港联合交易所	中国香港	2,000	10,719.24	0.11
219	Sino-Ocean Group Holding Ltd	远洋集团	3377 HK	香港联合交易所	中国香港	11,000	10,710.31	0.11
220	Shui On Land Ltd	瑞安房地产	272 HK	香港联合交易所	中国香港	12,000	10,612.05	0.11
221	Yuexiu Real Estate Investment	越秀房产信托基金	405 HK	香港联合交易所	中国香港	6,000	10,558.45	0.11
222	Sinopec Kantons Holdings Ltd	中石化冠德	934 HK	香港联合交易所	中国香港	4,000	10,540.59	0.11
223	Towngas Smart Energy Co Ltd	港华智慧能源	1083 HK	香港联合交易所	中国香港	3,000	10,504.86	0.11
224	China Tobacco International HK	中烟香港	6055 HK	香港联合交易所	中国香港	1,000	10,397.66	0.11
225	China Everbright Ltd	中国光大控股	165 HK	香港联合交易所	中国香港	2,000	10,379.80	0.11
226	China New Higher Education Gro	新高教集团	2001 HK	香港联合交易所	中国香港	3,000	10,290.47	0.11
226	Value Partners Group Ltd	惠理集团	806 HK	香港联合交易所	中国香港	4,000	10,290.47	0.11
226	Tiangong International	天工国际	826 HK	香港联合交易所	中国香港	4,000	10,290.47	0.11

	Co Ltd							
227	TONGRENTANGCM	同仁堂国药	3613 HK	香港联合交易所	中国香港	1,000	10,236.87	0.11
228	Digital China Holdings Ltd	神州控股	861 HK	香港联合交易所	中国香港	3,000	10,183.28	0.11
229	BAIC Motor Corp Ltd	北京汽车	1958 HK	香港联合交易所	中国香港	5,500	10,169.88	0.11
230	Nayuki Holdings Ltd	奈雪的茶	2150 HK	香港联合交易所	中国香港	1,500	10,089.48	0.10
231	K. WAH INT'L	嘉华国际	173 HK	香港联合交易所	中国香港	4,000	9,683.05	0.10
232	Maoyan Entertainment	猫眼娱乐	1896 HK	香港联合交易所	中国香港	1,200	9,658.04	0.10
233	CGN New Energy Holdings Co Ltd	中广核新能源	1811 HK	香港联合交易所	中国香港	4,000	9,647.32	0.10
233	CMGE Technology Group Ltd	中手游	302 HK	香港联合交易所	中国香港	6,000	9,647.32	0.10
233	Alphamab Oncology	康宁杰瑞生物制药	9966 HK	香港联合交易所	中国香港	1,000	9,647.32	0.10
234	Hong Kong Technology Venture C	香港科技探索	1137 HK	香港联合交易所	中国香港	2,000	9,593.72	0.10
235	Shenzhen Investment Ltd	深圳控股	604 HK	香港联合交易所	中国香港	8,000	9,575.85	0.10
236	R&F PROPERTIES	富力地产	2777 HK	香港联合交易所	中国香港	5,600	9,504.39	0.10
236	Bairong Inc	百融云	6608 HK	香港联合交易所	中国香港	1,000	9,504.39	0.10
237	Poly Property Group Co Ltd	保利置业集团	119 HK	香港联合交易所	中国香港	6,000	9,379.34	0.10
238	Microport Cardioflow Medtech C	心通医疗	2160 HK	香港联合交易所	中国香港	4,000	9,325.74	0.10
239	CHOW SANG SANG	周生生	116 HK	香港联合交易所	中国香港	1,000	9,236.41	0.10
240	LVGEM CHINA	绿景中国地产	95 HK	香港联合交易所	中国香港	8,000	9,218.55	0.10
241	Bank of Chongqing Co Ltd	重庆银行	1963 HK	香港联合交易所	中国香港	2,500	9,089.02	0.09
242	CH MODERN D	现代牧业	1117 HK	香港联合交易所	中国香港	10,000	8,843.37	0.09

243	Kintor Pharmaceutical Ltd	开拓药业	9939 HK	香港联合交易所	中国香港	1,000	8,798.71	0.09
244	Johnson Electric Holdings Ltd	德昌电机控股	179 HK	香港联合交易所	中国香港	1,000	8,780.84	0.09
245	Ocumension Therapeutics	欧康维视生物	1477 HK	香港联合交易所	中国香港	1,000	8,762.98	0.09
246	C-Mer Eye Care Holdings Ltd	希玛眼科	3309 HK	香港联合交易所	中国香港	2,000	8,754.05	0.09
246	UNITED LAB	联邦制药	3933 HK	香港联合交易所	中国香港	2,000	8,754.05	0.09
247	Yidu Tech Inc	医渡科技	2158 HK	香港联合交易所	中国香港	1,600	8,718.32	0.09
248	SHANGHAI IND H	上海实业控股	363 HK	香港联合交易所	中国香港	1,000	8,620.06	0.09
249	SOHO China Ltd	SOHO 中国	410 HK	香港联合交易所	中国香港	7,000	8,566.46	0.09
250	Peijia Medical Ltd	沛嘉医疗	9996 HK	香港联合交易所	中国香港	1,000	8,539.66	0.09
251	SY Holdings Group Ltd	盛业资本	6069 HK	香港联合交易所	中国香港	1,500	8,401.20	0.09
252	TCL Electronics Holdings Ltd	TCL 电子	1070 HK	香港联合交易所	中国香港	3,000	8,387.81	0.09
253	China East Education Holdings	中国东方教育	667 HK	香港联合交易所	中国香港	1,500	8,347.61	0.09
254	Fosun Tourism Group	复星旅游文化	1992 HK	香港联合交易所	中国香港	800	8,275.25	0.09
255	Agile Group Holdings Ltd	雅居乐集团	3383 HK	香港联合交易所	中国香港	4,000	8,253.81	0.09
256	S-Enjoy Service Group Co Ltd	新城悦服务	1755 HK	香港联合交易所	中国香港	1,000	8,218.08	0.09
257	VSTECS Holdings Ltd	伟仕佳杰	856 HK	香港联合交易所	中国香港	2,000	8,039.43	0.08
258	China South City Holdings Ltd	华南城	1668 HK	香港联合交易所	中国香港	16,000	8,003.70	0.08
259	CIFI Ever Sunshine Services Gr	旭辉永升服务	1995 HK	香港联合交易所	中国香港	2,000	7,842.91	0.08
260	IGG Inc	IGG	799 HK	香港联合交易所	中国香港	3,000	7,771.45	0.08

				交易所				
261	Everest Medicines Ltd	云顶新耀	1952 HK	香港联合交易所	中国香港	500	7,762.52	0.08
262	Chervon Holdings Ltd	Chervon Holdings Ltd	2285 HK	香港联合交易所	中国香港	200	7,691.05	0.08
263	Joy Spreader Group Inc	乐享集团	6988 HK	香港联合交易所	中国香港	4,000	7,682.12	0.08
264	YUEXIUTRANSPO RT	越秀交通基建有限公司	1052 HK	香港联合交易所	中国香港	2,000	7,592.80	0.08
265	Shimao Services Holdings Ltd	世茂服务	873 HK	香港联合交易所	中国香港	3,000	7,557.06	0.08
266	SUNeVision Holdings Ltd	新意网集团	1686 HK	香港联合交易所	中国香港	2,000	7,539.20	0.08
267	Canvest Environmental Protecti	粤丰环保	1381 HK	香港联合交易所	中国香港	2,000	7,521.33	0.08
268	FIH Mobile Ltd	富智康集团	2038 HK	香港联合交易所	中国香港	10,000	7,503.47	0.08
269	KWG Group Holdings Ltd	合景泰富集团	1813 HK	香港联合交易所	中国香港	4,500	7,476.67	0.08
270	H&H INTL HLDG	H&H 国际控股	1112 HK	香港联合交易所	中国香港	500	7,440.94	0.08
271	Lonking Holdings Ltd	中国龙工	3339 HK	香港联合交易所	中国香港	6,000	7,342.68	0.08
272	Mobvista Inc	汇量科技	1860 HK	香港联合交易所	中国香港	2,000	7,235.49	0.07
273	COMBA	京信通信	2342 HK	香港联合交易所	中国香港	6,000	7,181.89	0.07
274	EC Healthcare	医思健康	2138 HK	香港联合交易所	中国香港	1,000	7,172.96	0.07
275	Global New Material Internatio	环球新材国际	6616 HK	香港联合交易所	中国香港	2,000	7,074.70	0.07
276	Powerlong Real Estate Holdings	宝龙地产	1238 HK	香港联合交易所	中国香港	5,000	7,012.17	0.07
277	Antengene Corp Ltd	德琪医药	6996 HK	香港联合交易所	中国香港	1,500	6,900.51	0.07
278	Pacific Textiles Holdings Ltd	互太纺织	1382 HK	香港联合交易所	中国香港	3,000	6,860.31	0.07
279	HAITONG INT'L	海通国际	665 HK	香港联合交易所	中国香港	8,800	6,838.88	0.07

				交易所				
280	Radiance Holdings Group Co Ltd	金辉控股	9993 HK	香港联合交易所	中国香港	2,000	6,770.99	0.07
281	China Lilang Ltd	中国利郎	1234 HK	香港联合交易所	中国香港	2,000	6,717.39	0.07
282	West China Cement Ltd	西部水泥	2233 HK	香港联合交易所	中国香港	8,000	6,574.47	0.07
283	DAH SING	大新金融	440 HK	香港联合交易所	中国香港	400	6,460.13	0.07
284	C TRANSMISSION	中国高速传动	658 HK	香港联合交易所	中国香港	2,000	6,270.76	0.06
285	Hope Education Group Co Ltd	希望教育	1765 HK	香港联合交易所	中国香港	10,000	6,252.89	0.06
286	KWG Living Group Holdings Ltd	合景悠活	3913 HK	香港联合交易所	中国香港	4,000	6,181.43	0.06
287	Dah Sing Banking Group Ltd	大新银行集团	2356 HK	香港联合交易所	中国香港	1,200	6,002.77	0.06
287	Shun Tak Holdings Ltd	信德集团	242 HK	香港联合交易所	中国香港	4,000	6,002.77	0.06
288	Nissin Foods Co Ltd	日清食品	1475 HK	香港联合交易所	中国香港	1,000	5,975.98	0.06
289	China Yuhua Education Corp Ltd	宇华教育	6169 HK	香港联合交易所	中国香港	6,000	5,949.18	0.06
290	China Dili Group	中国地利	1387 HK	香港联合交易所	中国香港	10,000	5,895.58	0.06
291	CKLIFE SCIENCES	长江生命科技	775 HK	香港联合交易所	中国香港	8,000	5,645.47	0.06
292	Texhong Textile Group Ltd	天虹纺织	2678 HK	香港联合交易所	中国香港	1,000	5,582.94	0.06
293	China Kepei Education Group Lt	中国科培	1890 HK	香港联合交易所	中国香港	2,000	5,538.27	0.06
294	Meitu Inc	美图公司	1357 HK	香港联合交易所	中国香港	4,500	5,507.01	0.06
295	Autohome Inc	汽车之家	2518 HK	香港联合交易所	中国香港	100	5,386.42	0.06
296	Tian Lun Gas Holdings Ltd	天伦燃气	1600 HK	香港联合交易所	中国香港	1,500	5,225.63	0.05
297	Frontage	方达控股	1521 HK	香港联合交易所	中国香港	2,000	5,180.97	0.05

	Holdings Corp			交易所				
298	China Oriental Group Co Ltd	中国东方集团	581 HK	香港联合交易所	中国香港	4,000	5,109.50	0.05
299	Sinofert Holdings Ltd	中化化肥	297 HK	香港联合交易所	中国香港	6,000	5,091.64	0.05
300	China Renaissance Holdings Ltd	华兴资本控股	1911 HK	香港联合交易所	中国香港	700	5,077.35	0.05
301	HBM Holdings Ltd	和铂医药	2142 HK	香港联合交易所	中国香港	2,000	5,020.18	0.05
302	China Foods Ltd	中国食品	506 HK	香港联合交易所	中国香港	2,000	5,002.31	0.05
303	ASIA CEMENT CH	亚洲水泥（中国）	743 HK	香港联合交易所	中国香港	1,500	4,930.85	0.05
304	Zhuguang Holdings Group Co Ltd	珠光控股	1176 HK	香港联合交易所	中国香港	6,000	4,823.66	0.05
305	Gushengtang Holdings Ltd	固生堂	2273 HK	香港联合交易所	中国香港	100	4,511.01	0.05
306	GUOTAI JUNAN I	国泰君安国际	1788 HK	香港联合交易所	中国香港	7,000	4,502.08	0.05
307	China SCE Group Holdings Ltd	中骏集团控股	1966 HK	香港联合交易所	中国香港	5,000	4,377.02	0.05
308	HUTCHTEL HK	和记电讯香港	215 HK	香港联合交易所	中国香港	4,000	4,359.16	0.05
308	CITYCHAMP	冠城钟表珠宝	256 HK	香港联合交易所	中国香港	4,000	4,359.16	0.05
309	Yixin Group Ltd	易鑫集团	2858 HK	香港联合交易所	中国香港	5,000	4,332.36	0.04
310	Vesync Co Ltd	Vesync Co Ltd	2148 HK	香港联合交易所	中国香港	1,000	4,314.49	0.04
311	Jacobio Pharmaceuticals Group	加科思	1167 HK	香港联合交易所	中国香港	900	4,204.62	0.04
312	CSSC Hong Kong Shipping Co Ltd	中国船舶租赁	3877 HK	香港联合交易所	中国香港	4,000	4,144.77	0.04
313	Times China Holdings Ltd	时代中国控股	1233 HK	香港联合交易所	中国香港	3,000	4,046.51	0.04
314	JINCHUAN INTL	金川国际	2362 HK	香港联合交易所	中国香港	8,000	4,001.85	0.04
315	Viva Biotech Holdings	维亚生物	1873 HK	香港联合交易所	中国香港	2,500	3,908.06	0.04

316	JW Cayman Therapeutics Co Ltd	药明巨诺	2126 HK	香港联合 交易所	中国香港	1,000	3,885.72	0.04
317	GOME Retail Holdings Ltd	国美零售	493 HK	香港联合 交易所	中国香港	39,000	3,832.13	0.04
318	Medlive Technology Co Ltd	医脉通	2192 HK	香港联合 交易所	中国香港	500	3,809.80	0.04
319	China Everbright Greentech Ltd	中国光大绿 色环保	1257 HK	香港联合 交易所	中国香港	2,000	3,769.60	0.04
320	Q Technology Group Co Ltd	丘钛科技	1478 HK	香港联合 交易所	中国香港	1,000	3,760.67	0.04
321	Ausnutria Dairy Corp Ltd	澳优	1717 HK	香港联合 交易所	中国香港	1,000	3,742.80	0.04
322	SciClone Pharmaceutica ls Holdi	赛生药业	6600 HK	香港联合 交易所	中国香港	500	3,702.60	0.04
323	Archosaur Games Inc	祖龙娱乐	9990 HK	香港联合 交易所	中国香港	1,000	3,421.22	0.04
324	Excellence Commercial Property	卓越商企服 务	6989 HK	香港联合 交易所	中国香港	1,000	3,367.63	0.03
325	Tongdao Liepin Group	同道猎聘	6100 HK	香港联合 交易所	中国香港	400	3,280.09	0.03
326	Redco Properties Group Ltd	力高集团	1622 HK	香港联合 交易所	中国香港	2,000	2,876.33	0.03
327	Central China New Life Ltd	建业新生活	9983 HK	香港联合 交易所	中国香港	1,000	2,715.54	0.03
328	Weibo Corp	微博公司	9898 HK	香港联合 交易所	中国香港	20	2,626.21	0.03
329	Sun Hung Kai & Co Ltd	新鸿基有限 公司	86 HK	香港联合 交易所	中国香港	1,000	2,617.28	0.03
330	Zensun Enterprises Ltd	正商实业	185 HK	香港联合 交易所	中国香港	2,000	2,483.29	0.03
331	Dexin China Holdings Co Ltd	德信中国	2019 HK	香港联合 交易所	中国香港	3,000	2,036.66	0.02
332	Redsun Properties Group Ltd	弘阳地产	1996 HK	香港联合 交易所	中国香港	3,000	1,339.91	0.01
333	Baozun Inc	宝尊电商-W	9991 HK	香港联合	中国香港	100	1,173.76	0.01

				交易所				
--	--	--	--	-----	--	--	--	--

8.4.2 期末积极投资按公允价值占基金资产净值比例大小排序的所有权益投资明细

金额单位：人民币元

序号	公司名称（英文）	公司名称（中文）	证券代码	所在证券市场	所属国家（地区）	数量（股）	公允价值	占基金资产净值比例（%）
1	Kaisa Group Holdings Ltd	佳兆业集团	1638 HK	香港联合交易所	中国香港	8,000	3,930.39	0.04
2	Fire Rock Holdings Ltd	火岩控股	1909 HK	香港联合交易所	中国香港	6,000	2,519.02	0.03
3	China Aoyuan Group Ltd	中国奥园	3883 HK	香港联合交易所	中国香港	3,000	2,063.45	0.02
4	Sinic Holdings Group Co Ltd	新力控股集团	2103 HK	香港联合交易所	中国香港	2,000	250.12	0.00
5	Convoy Global Holdings Ltd	康宏环球（退市）	1019 HK	香港联合交易所	中国香港	270,000	0.01	0.00
5	Agritrade Resources Ltd	鸿宝资源（退市）	1131 HK	香港联合交易所	中国香港	10,000	0.01	0.00
5	Tenwow International	天喔国际（退市）	1219 HK	香港联合交易所	中国香港	8,000	0.01	0.00
5	China Zhongwang Holdings Ltd	中国忠旺	1333 HK	香港联合交易所	中国香港	4,000	0.01	0.00
5	CT Environmental Group Ltd	中滔环保（退市）	1363 HK	香港联合交易所	中国香港	16,000	0.01	0.00
5	CH UNIENERGY	南方能源（退市）	1573 HK	香港联合交易所	中国香港	2,000	0.01	0.00
5	China Huiyuan Juice Group Ltd	汇源果汁（退市）	1886 HK	香港联合交易所	中国香港	10,000	0.01	0.00
5	SMI Holdings Group Ltd	星美控股（退市）	198 HK	香港联合交易所	中国香港	8,800	0.01	0.00
5	MH Development Ltd	美好发展（退市）	2662 HK	香港联合交易所	中国香港	2,000	0.01	0.00
5	National Agricultural Holdings Ltd	国农控股（退市）	1236 HK	香港联合交易所	中国香港	46,000	0.01	0.00
5	China Huishan Dairy Holdings Ltd	辉山乳业（退市）	6863 HK	香港联合交易所	中国香港	212,000	0.01	0.00

8.5 报告期内权益投资组合的重大变动

8.5.1 累计买入金额超出期初基金资产净值 2%或前 20 名的权益投资明细

金额单位：人民币元

序号	公司名称（英文）	证券代码	本期累计买入金额	占期初基金资产净值比例(%)
1	Yum China Holdings Inc	9987 HK	431,535.60	4.81
2	GCL Technology Holdings Ltd	3800 HK	171,631.55	1.91
3	China Tower Corp Ltd	788 HK	112,598.84	1.26
4	China Shenhua Energy Co Ltd	1088 HK	73,057.29	0.81
5	Zijin Mining Group Co Ltd	2899 HK	54,019.79	0.60
6	CHINA LONGYUAN	916 HK	50,416.61	0.56
7	Angelalign Technology Inc	6699 HK	50,352.91	0.56
8	Yankuang Energy Group Co Ltd	1171 HK	47,270.65	0.53
9	CITIC Securities Co Ltd	6030 HK	45,184.80	0.50
10	WuXi AppTec Co Ltd	2359 HK	44,158.77	0.49
11	BAOFENGMODERN	1121 HK	43,715.42	0.49
12	AAC Technologies Holdings Inc	2018 HK	43,033.78	0.48
13	CNBM	3323 HK	42,817.02	0.48
14	PICC P&C	2328 HK	39,678.95	0.44
15	Yadea Group Holdings Ltd	1585 HK	39,460.32	0.44
16	China Telecom Corp Ltd	728 HK	39,409.22	0.44
17	HAITONG SECURITIES CO LTD-H	6837 HK	39,387.99	0.44
18	Swire Pacific Ltd	19 HK	39,176.14	0.44
19	COSCO SHIPPING Holdings Co Ltd	1919 HK	34,562.98	0.39
20	Chinasoft International Ltd	354 HK	33,705.46	0.38

注：本期累计买入金额指买入成交金额（成交单价乘以成交数量），不考虑相关交易费用。

8.5.2 累计卖出金额超出期初基金资产净值 2%或前 20 名的权益投资明细

金额单位：人民币元

序号	公司名称（英文）	证券代码	本期累计卖出金额	占期初基金资产净值比例（%）
1	ESR Group Ltd	1821 HK	90,971.06	1.01
2	CHINA RES POWER	836 HK	76,773.84	0.86
3	GREAT WALL MOTOR COMPANY-H	2333 HK	74,363.48	0.83
4	SITC International Holdings Co	1308 HK	68,134.08	0.76
5	China Shenhua Energy Co Ltd	1088 HK	60,858.87	0.68
6	China Hongqiao Group Ltd	1378 HK	49,190.37	0.55
7	Yankuang Energy Group Co Ltd	1171 HK	43,071.63	0.48
8	HAITONG SECURITIES CO LTD-H	6837 HK	40,665.46	0.45
9	Zijin Mining Group Co Ltd	2899 HK	39,629.53	0.44
10	Akeso Inc	9926 HK	37,743.64	0.42
11	GCL Technology Holdings Ltd	3800 HK	36,935.41	0.41
12	Razer Inc	1337 HK	33,601.20	0.37
13	WuXi AppTec Co Ltd	2359 HK	33,227.77	0.37
14	China Telecom Corp Ltd	728 HK	33,147.12	0.37
15	CanSino Biologics Inc	6185 HK	31,013.59	0.35
16	China Tower Corp Ltd	788 HK	29,666.75	0.33
17	CHINA LONGYUAN	916 HK	29,025.12	0.32
18	CNBM	3323 HK	28,580.76	0.32
19	CITIC Securities Co Ltd	6030 HK	28,555.09	0.32
20	PICC P&C	2328 HK	26,862.91	0.30

注：本期累计卖出金额指卖出成交金额（成交单价乘以成交数量），不考虑相关交易费用。

8.5.3 权益投资的买入成本总额及卖出收入总额

单位：人民币元

买入成本（成交）总额	4,678,395.08
卖出收入（成交）总额	2,605,048.52

注：上述金额均指成交金额（成交单价乘以成交数量），不考虑相关交易费用

8.6 期末按债券信用等级分类的债券投资组合

无。

8.7 期末按公允价值占基金资产净值比例大小排名的前五名债券投资明细

无。

8.8 期末按公允价值占基金资产净值比例大小排名的所有资产支持证券投资明细

无。

8.9 期末按公允价值占基金资产净值比例大小排名的前五名金融衍生品投资明细

无。

8.10 期末按公允价值占基金资产净值比例大小排序的前十名基金投资明细

无。

8.11 投资组合报告附注

8.11.1 基金投资的前十名证券的发行主体本期是否出现被监管部门立案调查，或在报告编制日前一年内受到公开谴责、处罚的情形

本基金投资的前十名证券的发行主体本期没有出现被监管部门立案调查，或在报告编制日前一年内受到公开谴责、处罚的情形。

8.11.2 基金投资的前十名股票是否超出基金合同规定的备选股票库

本基金投资的前十名股票未超出基金合同规定的备选股票库。

8.11.3 期末其他各项资产构成

单位：人民币元

序号	名称	金额
1	存出保证金	-
2	应收清算款	-
3	应收股利	2,967.89
4	应收利息	-
5	应收申购款	12,648.88
6	其他应收款	-
7	待摊费用	-
8	其他	-
9	合计	15,616.77

8.11.4 期末持有的处于转股期的可转换债券明细

无。

8.11.5 期末前十名股票中存在流通受限情况的说明

8.11.5.1 期末指数投资前十名股票中存在流通受限情况的说明

无。

8.11.5.2 期末积极投资前五名股票中存在流通受限情况的说明

金额单位：人民币元

序号	股票代码	公司名称	流通受限部分的公允价值	占基金资产净值比例（%）	流通受限情况说明
1	1638 HK	佳兆业集团	3,930.39	0.04	重大事项停牌
2	1909 HK	火岩控股	2,519.02	0.03	重大事项停牌
3	3883 HK	中国奥园	2,063.45	0.02	重大事项停牌
4	2103 HK	新力控股集团	250.12	0.00	重大事项停牌
5	1019 HK	康宏环球（退市）	0.01	0.00	已退市

8.11.6 投资组合报告附注的其他文字描述部分

由于四舍五入原因，分项之和与合计可能有尾差。

§ 9 基金份额持有人信息

9.1 期末基金份额持有人户数及持有人结构

份额单位：份

份额级别	持有人户数（户）	户均持有的基金份额	持有人结构			
			机构投资者		个人投资者	
			持有份额	占总份额比例（%）	持有份额	占总份额比例（%）
恒生中小A	1,300	7,343.64	123,788.25	1.30	9,422,944.92	98.70
恒生中小C	446	3,052.74	69,332.82	5.09	1,292,187.53	94.91
合计	1,746	6,247.57	193,121.07	1.77	10,715,132.45	98.23

注：1、上述机构/个人投资者持有份额占总份额比例的计算中，对分级份额，比例的分母采用各自级别的份额，对合计数，比例的分母采用下属分级基金份额的合计数（即期末基金份额总额）。

2、持有人户数为有效户数，即存量份额大于零的账户。

9.2 期末上市基金前十名持有人

恒生中小 A

序号	持有人名称	持有份额（份）	占上市总份额比例（%）
1	项坚	240,488.00	12.81
2	邵常红	173,479.00	9.24
3	范东启	126,921.00	6.76
4	卢珊珊	107,600.00	5.73
5	叶宝君	74,405.00	3.96
6	钱中明	67,825.00	3.61
7	田建化	64,000.00	3.41
8	王中	60,805.00	3.24
9	杨少华	58,400.00	3.11
10	李小晶	50,002.00	2.66

以上数据由中国证券登记结算有限公司提供，持有人为场内持有人。

9.3 期末基金管理人的从业人员持有本基金的情况

项目	份额级别	持有份额总数（份）	占基金总份额比例（%）
基金管理人所有从业人员持有本基金	恒生中小 A	1,528.75	0.0160
	恒生中小 C	—	—
	合计	1,528.75	0.0140

注：上述占基金总份额比例的计算中，对分级份额，比例的分母采用各自级别的份额，对合计数，比例的分母采用下属分级基金份额的合计数（即期末基金份额总额）。

9.4 期末基金管理人的从业人员持有本开放式基金份额总量区间情况

项目	份额级别	持有基金份额总量的数量区间（万份）
本公司高级管理人员、基金投资和研究部门负责人持有本开放式基金	恒生中小 A	0
	恒生中小 C	0
	合计	0
本基金基金经理持有本开放式基金	恒生中小 A	0
	恒生中小 C	0
	合计	0

9.5 期末兼任私募资产管理计划投资经理的基金经理本人及其直系亲属持有本人管理的产情况

无。

§ 10 开放式基金份额变动

单位：份

项目	恒生中小 A	恒生中小 C
基金合同生效日（2016 年 12 月 2 日）基金份额总额	788,370,205.40	—
本报告期期初基金份额总额	8,059,618.30	877,129.72
本报告期基金总申购份额	4,967,546.98	3,101,232.31
减：本报告期基金总赎回份额	3,480,432.11	2,616,841.68
本报告期基金拆分变动份额	—	—
本报告期期末基金份额总额	9,546,733.17	1,361,520.35

§ 11 重大事件揭示

11.1 基金份额持有人大会决议

无。

11.2 基金管理人、基金托管人的专门基金托管部门的重大人事变动

一、基金管理人的重大人事变动

1. 根据我司发布的《大成基金管理有限公司关于高级管理人员变更的公告》，经大成基金管理有限公司第七届董事会第十四次会议审议通过并履行必要程序，自 2022 年 4 月 15 日起，周立新先生因工作安排离任公司副总经理。具体事宜详见公司公告。

2. 根据我司发布的《大成基金管理有限公司关于高级管理人员变更的公告》，经大成基金管理有限公司第七届董事会第十五次会议审议通过并履行必要程序，自 2022 年 6 月 1 日起，赵冰女士担任公司副总经理，段皓静女士担任公司督察长。自同日起赵冰女士离任公司督察长。具体事宜详见公司公告。

3. 大成基金管理有限公司于 2022 年 11 月 26 日召开公司 2022 年第二次临时股东会，审议通过《关于董事会换届选举的议案》，选举吴庆斌、林昌、谭晓冈、杨红、宋立志担任公司第八届董事会董事；选举胡维翊、杨晓帆、卢锋、江涛担任公司第八届董事会独立董事。其中，吴庆斌、林昌、谭晓冈、胡维翊、杨晓帆连任公司董事，李超、郭向东、金李、黄隽不再担任公司董事。

二、基金托管人的基金托管部门的重大人事变动

2022 年 3 月，中国农业银行总行决定王霄勇任托管业务部总裁。

2022 年 3 月，中国农业银行总行决定王洪滨任托管业务部高级专家。

11.3 涉及基金管理人、基金财产、基金托管业务的诉讼

无。

11.4 基金投资策略的改变

本基金投资策略在本报告期内没有重大改变。

11.5 为基金进行审计的会计师事务所情况

本基金聘任的为本基金审计的会计师事务所为普华永道中天会计师事务所（特殊普通合伙），本年度应支付的审计费用为 35,000.00 元整。该事务所自基金合同生效日起为本基金提供审计服务至今。

11.6 管理人、托管人及其高级管理人员受稽查或处罚等情况**11.6.1 管理人及其高级管理人员受稽查或处罚等情况**

本报告期内，基金管理人及其相关高级管理人员无受稽查或处罚等情况。

11.6.2 托管人及其高级管理人员受稽查或处罚等情况

本报告期内，本基金托管人及其相关高级管理人员在开展基金托管业务过程中无受稽查或处罚等情况。

11.7 基金租用证券公司交易单元的有关情况**11.7.1 基金租用证券公司交易单元进行股票投资及佣金支付情况**

金额单位：人民币元

券商名称	交易单元数量	股票交易		应支付该券商的佣金		备注
		成交金额	占当期股票成交总额的比例 (%)	佣金	占当期佣金总量的比例 (%)	
光大证券	2	30,010.70	0.41	18.01	0.31	-
UBS Securities	1	7,283,443.60	99.59	5,790.38	99.69	-
爱建证券	1	-	-	-	-	-
安信证券	1	-	-	-	-	-
川财证券	1	-	-	-	-	-
第一创业	1	-	-	-	-	-
东北证券	2	-	-	-	-	-
东财证券	1	-	-	-	-	-
东方证券	1	-	-	-	-	-
东吴证券	1	-	-	-	-	-
东兴证券	1	-	-	-	-	-
东亚前海	1	-	-	-	-	-

方正证券	1	-	-	-	-	-
高华证券	1	-	-	-	-	-
广发证券	2	-	-	-	-	-
国金证券	2	-	-	-	-	-
国盛证券	1	-	-	-	-	-
国泰君安	3	-	-	-	-	-
国信证券	1	-	-	-	-	-
海通证券	1	-	-	-	-	-
红塔证券	1	-	-	-	-	-
华创证券	1	-	-	-	-	-
华泰证券	1	-	-	-	-	-
华西证券	1	-	-	-	-	-
民生证券	1	-	-	-	-	-
平安证券	1	-	-	-	-	-
瑞银证券	3	-	-	-	-	-
山西证券	1	-	-	-	-	-
上海证券	1	-	-	-	-	-
申万宏源	1	-	-	-	-	-
申万宏源 西部	1	-	-	-	-	-
世纪证券	1	-	-	-	-	-
天风证券	2	-	-	-	-	-
万和证券	1	-	-	-	-	-
西部证券	1	-	-	-	-	-
湘财证券	1	-	-	-	-	-
信达证券	1	-	-	-	-	-
兴业证券	2	-	-	-	-	-
粤开证券	1	-	-	-	-	-
招商证券	2	-	-	-	-	-
浙商证券	1	-	-	-	-	-
中国银河 证券	4	-	-	-	-	-
中金公司	3	-	-	-	-	-
中泰证券	2	-	-	-	-	-
中信建投 证券	2	-	-	-	-	-
中信证券	3	-	-	-	-	-
中银国际 证券	2	-	-	-	-	-
中原证券	1	-	-	-	-	-

注：根据中国证监会颁布的《关于完善证券投资基金交易席位制度有关问题的通知》（证监基金字[2007]48 号）的有关规定，本公司制定了租用证券公司交易单元的选择标准和程序。

租用证券公司交易单元的选择标准主要包括：

- （一）财务状况良好，最近一年无重大违规行为；
- （二）经营行为规范，内控制度健全，能满足各投资组合运作的保密性要求；
- （三）研究实力较强，能提供包括研究报告、路演服务、协助进行上市公司调研等研究服务；
- （四）具备各投资组合运作所需的高效、安全的通讯条件，有足够的交易和清算能力，满足各投资组合证券交易需要；
- （五）能提供投资组合运作、管理所需的其他券商服务；
- （六）相关基金合同、资产管理合同以及法律法规规定的其他条件。

租用证券公司交易单元的程序：首先根据租用证券公司交易单元的选择标准形成《券商服务评价表》，然后根据评分高低进行选择基金交易单元。

本报告期内本基金新增席位：中信证券、东亚前海。本报告期内本基金退租席位：广发证券。

11.7.2 基金租用证券公司交易单元进行其他证券投资的情况

无。

11.8 其他重大事件

序号	公告事项	法定披露方式	法定披露日期
1	大成恒生综合中小型股指数证券投资基金（QDII-LOF）更新招募说明书	中国证监会基金电子披露网站、规定报刊及本公司网站	2022 年 12 月 31 日
2	关于再次提请投资者及时更新已过期身份证件或者身份证明文件的公告	中国证监会基金电子披露网站、规定报刊及本公司网站	2022 年 12 月 31 日
3	大成基金管理有限公司关于网上直销系统开展邮储银行支付渠道费率优惠活动的公告	中国证监会基金电子披露网站、规定报刊及本公司网站	2022 年 12 月 30 日
4	大成恒生综合中小型股指数证券投资基金（QDII-LOF）暂停申购、赎回及定投业务的公告	中国证监会基金电子披露网站、规定报刊及本公司网站	2022 年 12 月 22 日
5	大成恒生综合中小型股指数证券投资基金（QDII-LOF）2022 年第 3 季度报告	中国证监会基金电子披露网站、规定报刊及本公司网站	2022 年 10 月 26 日
6	大成恒生综合中小型股指数证券投资基金（QDII-LOF）暂停申购、赎回及定投业务的公告	中国证监会基金电子披露网站、规定报刊及本公司网站	2022 年 9 月 27 日
7	大成基金管理有限公司提醒投资者谨防金融诈骗的公告	中国证监会基金电子披露网站、规定报刊及本公司网站	2022 年 8 月 31 日

8	大成恒生综合中小型股指数证券投资基金（QDII-LOF）2022 年中期报告	中国证监会基金电子披露网站、规定报刊及本公司网站	2022 年 8 月 30 日
9	大成恒生综合中小型股指数证券投资基金（QDII-LOF）（C 类份额）基金产品资料概要更新	中国证监会基金电子披露网站、规定报刊及本公司网站	2022 年 8 月 26 日
10	大成恒生综合中小型股指数证券投资基金（QDII-LOF）（A 类份额）基金产品资料概要更新	中国证监会基金电子披露网站、规定报刊及本公司网站	2022 年 8 月 26 日
11	大成基金管理有限公司住所变更公告	中国证监会基金电子披露网站、规定报刊及本公司网站	2022 年 7 月 30 日
12	大成基金管理有限公司关于调整旗下部分基金风险等级的公告	中国证监会基金电子披露网站、规定报刊及本公司网站	2022 年 7 月 28 日
13	大成恒生综合中小型股指数证券投资基金（QDII-LOF）2022 年第 2 季度报告	中国证监会基金电子披露网站、规定报刊及本公司网站	2022 年 7 月 20 日
14	大成基金管理有限公司关于旗下部分基金增加珠海盈米基金销售有限公司为销售机构的公告	中国证监会基金电子披露网站、规定报刊及本公司网站	2022 年 7 月 18 日
15	大成基金管理有限公司关于旗下部分基金增加泰信财富基金销售有限公司为销售机构的公告	中国证监会基金电子披露网站、规定报刊及本公司网站	2022 年 7 月 7 日
16	大成基金管理有限公司关于终止北京晟视天下基金销售有限公司、北京唐鼎耀华基金销售有限公司、北京植信基金销售有限公司办理旗下基金相关销售业务的公告	中国证监会基金电子披露网站、规定报刊及本公司网站	2022 年 7 月 1 日
17	关于再次提请投资者及时更新已过期身份证件或者身份证明文件的公告	中国证监会基金电子披露网站、规定报刊及本公司网站	2022 年 6 月 30 日
18	大成恒生综合中小型股指数证券投资基金（QDII-LOF）暂停申购、赎回及定投业务的公告	中国证监会基金电子披露网站、规定报刊及本公司网站	2022 年 6 月 29 日
19	大成基金管理有限公司关于高级管理人员变更的公告	中国证监会基金电子披露网站、规定报刊及本公司网站	2022 年 6 月 2 日
20	大成恒生综合中小型股指数证券投资基金（QDII-LOF）暂停申购、赎回及定投业务的公告	中国证监会基金电子披露网站、规定报刊及本公司网站	2022 年 4 月 29 日
21	大成恒生综合中小型股指数证券投资基金（QDII-LOF）2022 年第 1 季度报告	中国证监会基金电子披露网站、规定报刊及本公司网站	2022 年 4 月 22 日

22	大成恒生综合中小型股指数证券投资基金（QDII-LOF）暂停申购、赎回及定投业务的公告	中国证监会基金电子披露网站、规定报刊及本公司网站	2022 年 4 月 22 日
23	大成基金管理有限公司关于高级管理人员变更的公告	中国证监会基金电子披露网站、规定报刊及本公司网站	2022 年 4 月 16 日
24	大成恒生综合中小型股指数证券投资基金（QDII-LOF）暂停申购、赎回及定投业务的公告	中国证监会基金电子披露网站、规定报刊及本公司网站	2022 年 4 月 15 日
25	大成恒生综合中小型股指数证券投资基金（QDII-LOF）2021 年年度报告	中国证监会基金电子披露网站、规定报刊及本公司网站	2022 年 3 月 29 日
26	大成恒生综合中小型股指数证券投资基金（QDII-LOF）暂停申购、赎回及定投业务的公告	中国证监会基金电子披露网站、规定报刊及本公司网站	2022 年 3 月 25 日
27	大成基金管理有限公司关于旗下部分基金增加诺亚正行基金销售有限公司为销售机构的公告	中国证监会基金电子披露网站、规定报刊及本公司网站	2022 年 3 月 11 日
28	大成基金管理有限公司关于公司固有资金拟申购旗下偏股型公募基金的公告	中国证监会基金电子披露网站、规定报刊及本公司网站	2022 年 1 月 27 日
29	大成恒生综合中小型股指数证券投资基金（QDII-LOF）2021 年第 4 季度报告	中国证监会基金电子披露网站、规定报刊及本公司网站	2022 年 1 月 21 日
30	大成恒生综合中小型股指数证券投资基金（QDII-LOF）暂停申购、赎回及定投业务的公告	中国证监会基金电子披露网站、规定报刊及本公司网站	2022 年 1 月 19 日
31	大成基金管理有限公司关于旗下公开募集证券投资基金执行新金融工具相关会计准则的公告	中国证监会基金电子披露网站、规定报刊及本公司网站	2022 年 1 月 1 日
32	大成恒生综合中小型股指数证券投资基金（QDII-LOF）更新招募说明书	中国证监会基金电子披露网站、规定报刊及本公司网站	2022 年 1 月 1 日

§ 12 影响投资者决策的其他重要信息

12.1 报告期内单一投资者持有基金份额比例达到或超过 20%的情况

无。

12.2 影响投资者决策的其他重要信息

无。

§ 13 备查文件目录

13.1 备查文件目录

- 1、中国证监会批准设立大成恒生综合中小型股指数证券投资基金（QDII-LOF）的文件；
- 2、《大成恒生综合中小型股指数证券投资基金（QDII-LOF）基金合同》；
- 3、《大成恒生综合中小型股指数证券投资基金（QDII-LOF）托管协议》；
- 4、大成基金管理有限公司批准文件、营业执照、公司章程；
- 5、本报告期内在指定报刊上披露的各种公告原稿。

13.2 存放地点

备查文件存放在本基金管理人和托管人的住所。

13.3 查阅方式

投资者可在营业时间免费查阅，或登录本基金管理人网站 <http://www.dcfund.com.cn> 进行查阅。

大成基金管理有限公司

2023 年 3 月 30 日