

嘉实绝对收益策略定期开放混合型发起式
证券投资基金
2022 年年度报告

2022 年 12 月 31 日

基金管理人：嘉实基金管理有限公司

基金托管人：中国银行股份有限公司

送出日期：2023 年 3 月 30 日

§ 1 重要提示及目录

1.1 重要提示

基金管理人的董事会、董事保证本报告所载资料不存在虚假记载、误导性陈述或重大遗漏，并对其内容的真实性、准确性和完整性承担个别及连带的法律责任。本年度报告已经全部独立董事签字同意，并由董事长签发。

基金托管人中国银行股份有限公司根据本基金合同规定，于 2023 年 03 月 24 日复核了本报告中的财务指标、净值表现、利润分配情况、财务会计报告、投资组合报告等内容，保证复核内容不存在虚假记载、误导性陈述或者重大遗漏。

基金管理人承诺以诚实信用、勤勉尽责的原则管理和运用基金资产，但不保证基金一定盈利。

基金的过往业绩并不代表其未来表现。投资有风险，投资者在作出投资决策前应仔细阅读本基金的招募说明书及其更新。

本报告期自 2022 年 01 月 01 日起至 2022 年 12 月 31 日止。

1.2 目录

§ 1 重要提示及目录	2
1.1 重要提示	2
1.2 目录	3
§ 2 基金简介	5
2.1 基金基本情况	5
2.2 基金产品说明	5
2.3 基金管理人和基金托管人	5
2.4 信息披露方式	6
2.5 其他相关资料	6
§ 3 主要财务指标、基金净值表现及利润分配情况	6
3.1 主要会计数据和财务指标	6
3.2 基金净值表现	7
3.3 其他指标	9
3.4 过去三年基金的利润分配情况	9
§ 4 管理人报告	10
4.1 基金管理人及基金经理情况	10
4.2 管理人对报告期内本基金运作合规守信情况的说明	11
4.3 管理人对报告期内公平交易情况的专项说明	11
4.4 管理人对报告期内基金的投资策略和业绩表现的说明	12
4.5 管理人对宏观经济、证券市场及行业走势的简要展望	14
4.6 管理人内部有关本基金的监察稽核工作情况	14
4.7 管理人对报告期内基金估值程序等事项的说明	15
4.8 管理人对报告期内基金利润分配情况的说明	15
4.9 管理人对会计师事务所出具非标准审计报告所涉相关事项的说明	15
4.10 报告期内管理人对本基金持有人数或基金资产净值预警情形的说明	15
§ 5 托管人报告	15
5.1 报告期内本基金托管人合规守信情况声明	15
5.2 托管人对报告期内本基金投资运作合规守信、净值计算、利润分配等情况的说明	16
5.3 托管人对本年度报告中财务信息等内容的真实、准确和完整发表意见	16
§ 6 审计报告	16
6.1 审计报告基本信息	16
6.2 审计报告的基本内容	16
§ 7 年度财务报表	18
7.1 资产负债表	18
7.2 利润表	20
7.3 净资产（基金净值）变动表	21
7.4 报表附注	24

§ 8 投资组合报告	62
8.1 期末基金资产组合情况	62
8.2 报告期末按行业分类的股票投资组合	63
8.3 期末按公允价值占基金资产净值比例大小排序的所有股票投资明细	63
8.4 报告期内股票投资组合的重大变动	70
8.5 期末按债券品种分类的债券投资组合	71
8.6 期末按公允价值占基金资产净值比例大小排序的前五名债券投资明细	72
8.7 期末按公允价值占基金资产净值比例大小排序的所有资产支持证券投资明细	72
8.8 报告期末按公允价值占基金资产净值比例大小排序的前五名贵金属投资明细	72
8.9 期末按公允价值占基金资产净值比例大小排序的前五名权证投资明细	72
8.10 本基金投资股指期货的投资政策	72
8.11 报告期末本基金投资的国债期货交易情况说明	72
8.12 市场中性策略执行情况	72
8.13 投资组合报告附注	72
§ 9 基金份额持有人信息	73
9.1 期末基金份额持有人户数及持有人结构	73
9.2 期末基金管理人的从业人员持有本基金的情况	74
9.3 期末基金管理人的从业人员持有本开放式基金份额总量区间情况	74
9.4 期末兼任私募资产管理计划投资经理的基金经理本人及其直系亲属持有本人管理的产品情况	74
9.5 发起式基金发起资金持有份额情况	75
§ 10 开放式基金份额变动	75
§ 11 重大事件揭示	75
11.1 基金份额持有人大会决议	75
11.2 基金管理人、基金托管人的专门基金托管部门的重大人事变动	75
11.3 涉及基金管理人、基金财产、基金托管业务的诉讼	75
11.4 基金投资策略的改变	76
11.5 为基金进行审计的会计师事务所情况	76
11.6 管理人、托管人及其高级管理人员受稽查或处罚等情况	76
11.7 基金租用证券公司交易单元的有关情况	77
11.8 其他重大事件	86
§ 12 备查文件目录	87
12.1 备查文件目录	87
12.2 存放地点	87
12.3 查阅方式	87

§ 2 基金简介

2.1 基金基本情况

基金名称	嘉实绝对收益策略定期开放混合型发起式证券投资基金	
基金简称	嘉实绝对收益策略定期混合	
基金主代码	000414	
基金运作方式	契约型开放式	
基金合同生效日	2013 年 12 月 6 日	
基金管理人	嘉实基金管理有限公司	
基金托管人	中国银行股份有限公司	
报告期末基金份额总额	296,860,901.69 份	
基金合同存续期	不定期	
下属分级基金的基金简称	嘉实绝对收益策略定期混合 A	嘉实绝对收益策略定期混合 C
下属分级基金的交易代码	000414	014216
报告期末下属分级基金的份额总额	296,476,291.22 份	384,610.47 份

2.2 基金产品说明

投资目标	灵活应用多种绝对收益策略对冲本基金的系统性风险，寻求基金资产的长期稳健增值。
投资策略	本基金采用以市场中性投资策略为主的多种绝对收益策略，剥离系统性风险，力争实现稳定的绝对回报。 具体包括：市场中性投资策略（多头股票投资策略、空头工具投资策略）、其他绝对收益策略（股指期货套利策略、其他绝对收益策略）、债券投资策略、衍生品投资策略。
业绩比较基准	一年期银行定期存款税后收益率
风险收益特征	本基金为特殊的混合型基金，通过采用多种绝对收益策略剥离市场系统性风险，因此相对股票型基金和一般的混合型基金其预期风险较小。而相对其业绩比较基准，由于绝对收益策略投资结果的不确定性，因此不能保证一定能获得超越业绩比较基准的绝对收益

2.3 基金管理人和基金托管人

项目	基金管理人	基金托管人
名称	嘉实基金管理有限公司	中国银行股份有限公司
信息披露负责人	姓名	胡勇钦
	联系电话	(010)65215588
	电子邮箱	service@jsfund.cn
客户服务电话	400-600-8800	95566
传真	(010)65215588	(010)66594942
注册地址	中国（上海）自由贸易试验区陆家嘴环路 1318 号 1806A 单元	北京西城区复兴门内大街 1 号

办公地址	北京市朝阳区建国门外大街 21 号 北京国际俱乐部 C 座写字楼 12A 层	北京西城区复兴门内大街 1 号
邮政编码	100005	100818
法定代表人	经雷	刘连舸

2.4 信息披露方式

本基金选定的信息披露报纸名称	《上海证券报》
登载基金年度报告正文的管理人互联网网址	http://www.jsfund.cn
基金年度报告备置地点	北京市朝阳区建国门外大街 21 号北京国际俱乐部 C 座写字楼 12A 层嘉实基金管理有限公司

2.5 其他相关资料

项目	名称	办公地址
会计师事务所	普华永道中天会计师事务所 (特殊普通合伙)	中国上海市黄浦区湖滨路 202 号领展企业广场二座普华永道中心 11 楼
注册登记机构	嘉实基金管理有限公司	北京市朝阳区建国门外大街 21 号北京国际俱乐部 C 座写字楼 12A 层

§ 3 主要财务指标、基金净值表现及利润分配情况

3.1 主要会计数据和财务指标

金额单位：人民币元

3.1.1 期间数据和指标	报告期（2022 年 1 月 1 日-2022 年 12 月 31 日）		报告期（2021 年 1 月 1 日-2021 年 12 月 31 日）		2021 年 12 月 13 日(基金合同生效日)-2021 年 12 月 31 日	报告期（2020 年 1 月 1 日-2020 年 12 月 31 日）
	嘉实绝对收益策略定期混合 A	嘉实绝对收益策略定期混合 C	嘉实绝对收益策略定期混合 A	嘉实绝对收益策略定期混合 C	嘉实绝对收益策略定期混合 C	嘉实绝对收益策略定期混合
本期已实现收益	-12,424,977.82	-2,350.82	6,588,136.99	-52.83		2,944,150.16
本期利润	-40,507,254.58	-602.44	2,443,875.47	-69.54		14,977,203.79
加权平均基金份额本期利润	-0.0521	-0.0142	0.0041	-0.0047		0.1161
本期加权平均净值利润率	-3.70%	-1.03%	0.29%	-0.33%		9.03%
本期基金份额净值增长率	-4.13%	-4.56%	6.09%	-0.35%		9.88%
3.1.2 期末数据和指标	2022 年末		2021 年末		2020 年末	
期末可供分配利润	109,299,607.66	139,290.01	544,047,829.58	7,768.95		57,539,553.59

期末可供分配基金份额利润	0.3687	0.3622	0.4278	0.4272	0.3461
期末基金资产净值	405,775,898.88	523,900.48	1,815,786,886.97	25,954.00	223,810,098.82
期末基金份额净值	1.369	1.362	1.428	1.427	1.346
3.1.3 累计期末指标	2022 年末		2021 年末		2020 年末
基金份额累计净值增长率	36.90%	-4.89%	42.80%	-0.35%	34.60%

注：（1）本期已实现收益指基金本期利息收入、投资收益、其他收入（不含公允价值变动收益）扣除相关费用和信用减值损失后的余额，本期利润为本期已实现收益加上本期公允价值变动收益。

（2）上述基金业绩指标不包括持有人认购或交易基金的各项费用，计入费用后实际收益水平要低于所列数字。

（3）期末可供分配利润采用期末资产负债表中未分配利润与未分配利润中已实现部分的孰低数。

3.2 基金净值表现

3.2.1 基金份额净值增长率及其与同期业绩比较基准收益率的比较

嘉实绝对收益策略定期混合 A

阶段	份额净值增长率①	份额净值增长率标准差②	业绩比较基准收益率③	业绩比较基准收益率标准差④	①-③	②-④
过去三个月	-1.44%	0.23%	0.38%	0.01%	-1.82%	0.22%
过去六个月	-2.98%	0.23%	0.75%	0.00%	-3.73%	0.23%
过去一年	-4.13%	0.25%	1.50%	0.00%	-5.63%	0.25%
过去三年	11.76%	0.28%	4.57%	0.00%	7.19%	0.28%
过去五年	14.46%	0.25%	7.73%	0.00%	6.73%	0.25%
自基金合同生效之日起至今	36.90%	0.27%	16.96%	0.01%	19.94%	0.26%

嘉实绝对收益策略定期混合 C

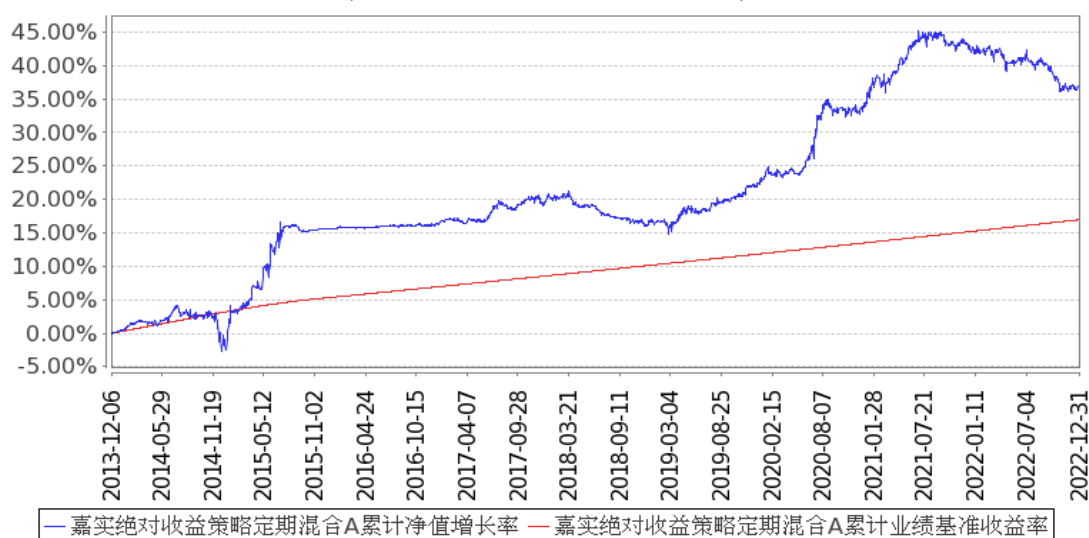
阶段	份额净值增长率①	份额净值增长率标准差②	业绩比较基准收益率③	业绩比较基准收益率标准差④	①-③	②-④
过去三个月	-1.59%	0.23%	0.38%	0.01%	-1.97%	0.22%

过去六个月	-3.27%	0.23%	0.75%	0.00%	-4.02%	0.23%
过去一年	-4.56%	0.25%	1.50%	0.00%	-6.06%	0.25%
自基金合同生效 起至今	-4.89%	0.25%	1.58%	0.00%	-6.47%	0.25%

3.2.2 自基金合同生效以来基金份额累计净值增长率变动及其与同期业绩比较基准收益率变动的比较

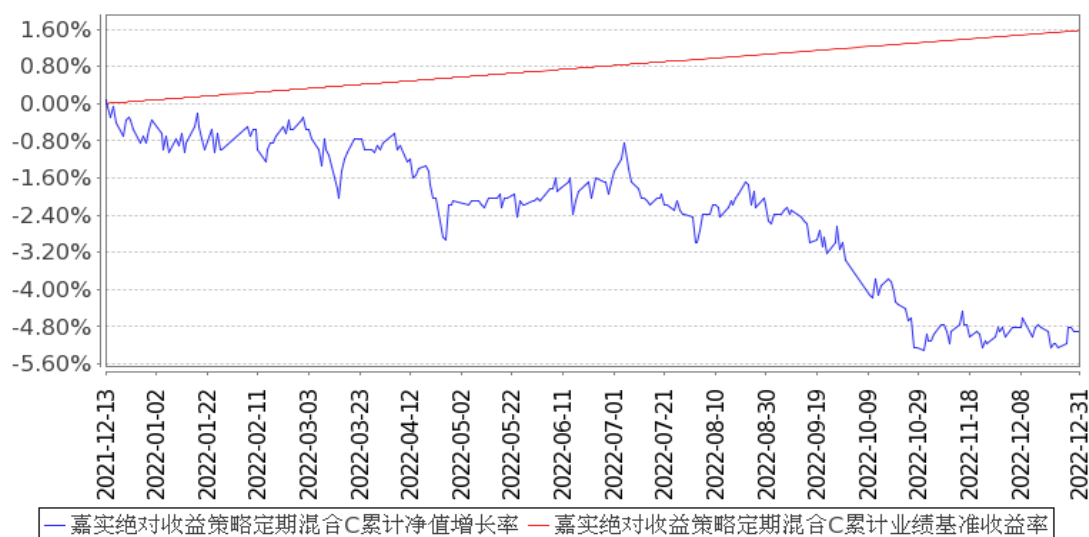
嘉实绝对收益策略定期混合A累计净值增长率与同期业绩比较基准收益率的历史走势对比图

(2013年12月06日至2022年12月31日)



嘉实绝对收益策略定期混合C累计净值增长率与同期业绩比较基准收益率的历史走势对比图

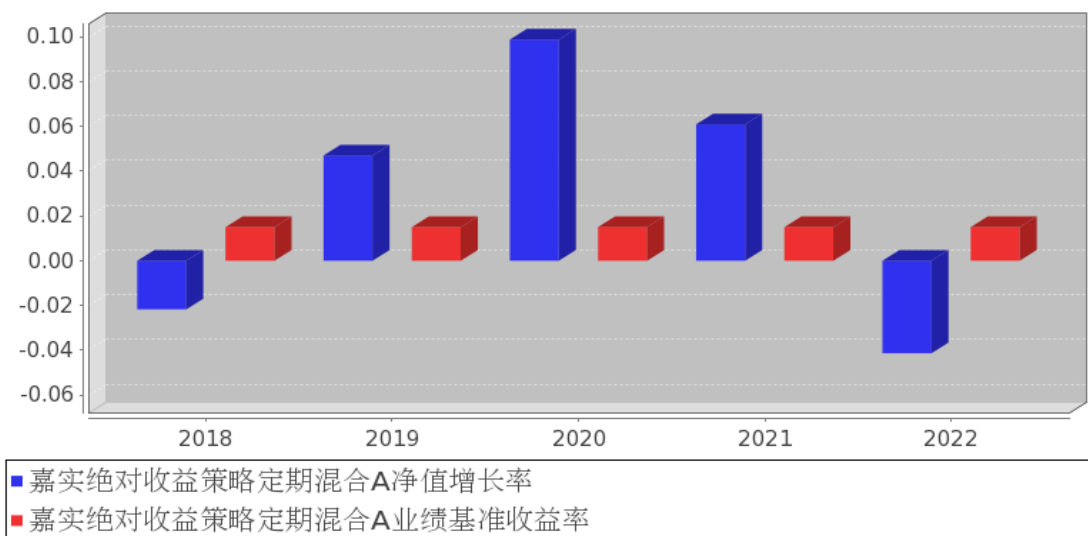
(2021年12月13日至2022年12月31日)



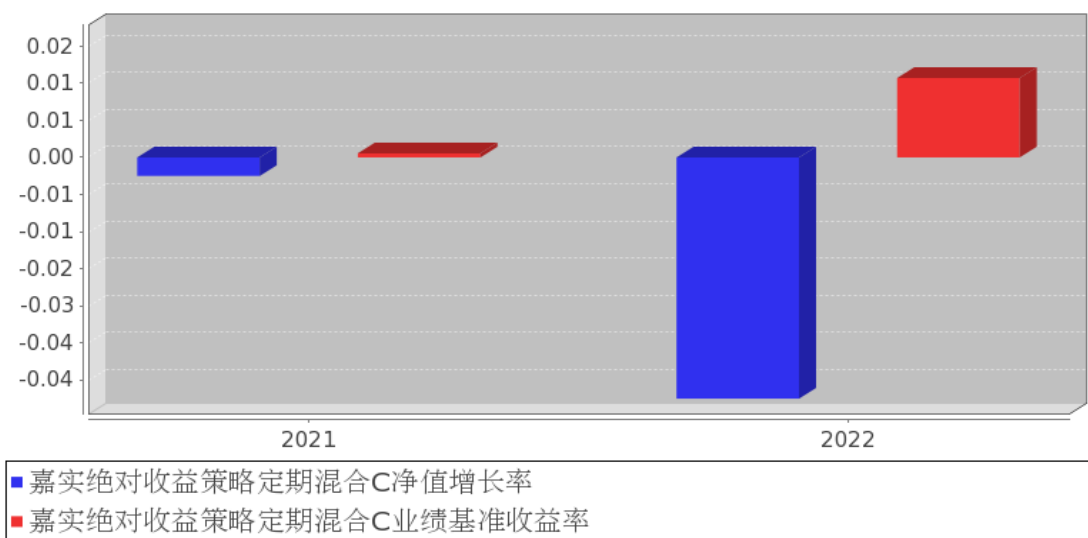
注：按基金合同和招募说明书的约定，本基金自基金合同生效日起6个月为建仓期，建仓期结束时本基金的各项资产配置比例符合基金合同约定。

3.2.3 过去五年基金每年净值增长率及其与同期业绩比较基准收益率的比较

嘉实绝对收益策略定期混合A基金每年净值增长率与同期业绩比较基准收益率的对比图



嘉实绝对收益策略定期混合C基金每年净值增长率与同期业绩比较基准收益率的对比图



注：上述数据根据基金当年实际存续期计算。

3.3 其他指标

无。

3.4 过去三年基金的利润分配情况

无。

§ 4 管理人报告

4.1 基金管理人及基金经理情况

4.1.1 基金管理人及其管理基金的经验

嘉实基金管理有限公司经中国证监会证监基字[1999]5号文批准，于1999年3月25日成立，是中国第一批基金管理公司之一，是中外合资基金管理公司。公司注册地上海，总部设在北京并设北京、深圳、成都、杭州、青岛、南京、福州、广州、北京怀柔、武汉分公司。公司获得首批全国社保基金、企业年金投资管理人、QDII和特定资产管理业务等资格。

截止2022年12月31日，基金管理人共管理298只开放式证券投资基金，覆盖主动权益、固定收益、指数投资、量化投资、资产配置、海外投资、FOF等不同类别。同时，还管理多个全国社保、基本养老保险、企业年金、职业年金和单一/集合资产管理计划。

4.1.2 基金经理（或基金经理小组）及基金经理助理简介

姓名	职务	任本基金的基金经理（助理）期限		证券从业年限	说明
		任职日期	离任日期		
金猛	本基金、嘉实量化阿尔法混合、嘉实对冲套利定期混合、嘉实中小企业量化活力灵活配置混合基金经理	2020年5月14日	-	10年	曾任职于安信基金管理有限责任公司，从事风险控制工作。2014年9月加入嘉实基金管理有限公司，现任职于量化投资部。硕士研究生，特许金融分析师（CFA），金融风险管理师（FRM），具有基金从业资格。中国国籍。

注：（1）首任基金经理的“任职日期”为基金合同生效日，此后的非首任基金经理的“任职日期”指根据公司决定确定的聘任日期；“离任日期”指根据公司决定确定的解聘日期。

（2）证券从业的含义遵从行业协会相关规定。

4.1.3 期末兼任私募资产管理计划投资经理的基金经理同时管理的产品情况

姓名	产品类型	产品数量（只）	资产净值（元）	任职时间
金猛	公募基金	4	787,774,715.65	2018年9月20日
	私募资产管理计划	3	352,102,227.03	2022年11月21日
	其他组合	1	406,869,073.56	2021年11月12日

	合计	8	1,546,746,016.24	-
--	----	---	------------------	---

注：“任职时间”为首次开始管理上表中本类产品的时间。

4.1.4 基金经理薪酬机制

本基金基金经理的薪酬激励存在与私募资产管理计划浮动管理费或产品业绩挂钩的情况，其薪酬激励部分的计算方法如下：

本基金基金经理的奖金与所管理产品的长期业绩表现、为客户创造的回报相关，与公司当年的支付能力相关，其管理产品的长期业绩表现与基金经理本人的奖金正向相关。客户有明确业绩要求的，优先按客户要求的业绩基准考核，达到客户基准要求才有资格获得激励。其次对标公募产品可比竞争组，满3年产品按三年业绩前1/3为合格标准；不满3年的产品看短期业绩，仅区分是否合格，达成合格标准才有资格获得激励。

4.2 管理人对报告期内本基金运作合规守信情况的说明

报告期内，本基金管理人严格遵循了《证券法》、《证券投资基金法》及其各项配套法规、《嘉实绝对收益策略定期开放混合型发起式证券投资基金基金合同》和其他相关法律法规的规定，本着诚实信用、勤勉尽责的原则管理和运用基金资产，在严格控制风险的基础上，为基金份额持有人谋求最大利益。本基金运作管理符合有关法律法规和基金合同的规定和约定，无损害基金份额持有人利益的行为。

4.3 管理人对报告期内公平交易情况的专项说明

4.3.1 公平交易制度和控制方法

公司制定了《公平交易管理制度》，按照证监会《证券投资基金管理公司公平交易制度指导意见》等法律法规的规定，从组织架构、岗位设置和业务流程、系统和制度建设、内控措施和信息披露等多方面，境内上市股票、债券的一级市场申购、二级市场交易以及投资管理过程中各个相关环节应当符合公平交易的监管要求，确保在投资管理活动中公平对待不同投资组合，杜绝不同投资组合之间进行利益输送，保护投资者合法权益。

公司严格执行《公平交易管理制度》，各投资组合能够公平地获得投资信息、投资建议，并在投资决策委员会的制度规范下独立决策，实施投资决策时享有公平的机会。所有组合投资决策与交易执行保持隔离，任何组合必须经过公司交易部集中交易。各组合享有平等的交易权利，共享交易资源。对交易所公开竞价交易以及银行间市场交易、交易所大宗交易等非集中竞价交易制定专门的交易规则，保证各投资组合获得公平的交易机会。对于部分债券一级市场申购、非公开发行股票申购等以公司名义进行的交易，严格遵循各投资组合交易前独立确定交易要素，交易后按照价格优先、比例分配的原则对交易结果进行分配。

4.3.2 公平交易制度的执行情况

报告期内，公司严格执行证监会《证券投资基金管理公司公平交易制度指导意见》和公司公平交易制度，各投资组合按投资管理制度和流程独立决策，并在获得投资信息、投资建议和实施投资决策方面享有公平的机会；通过完善交易范围内各类交易的公平交易执行细则、严格的流程控制、持续的技术改进，确保公平交易原则的实现；对投资交易行为进行监察稽核，通过 IT 系统和人工监控等方式进行日常监控和定期分析评估并完整详实记录相关信息，及时完成每季度和年度公平交易专项稽核。

报告期内，公司对连续四个季度期间内、不同时间窗下（日内、3 日内、5 日内）公司管理的不同投资组合同向交易的交易价差进行分析，未发现违反公平交易制度的异常行为。

4.3.2.1 增加执行的基金经理公平交易制度执行情况及公平交易管理情况

本基金基金经理兼任私募资产管理计划投资经理，为防范兼任行为潜在利益冲突，公司增加了公平交易管理环节、公平交易执行力度。

(1) 加强投资指令管理：基金经理管理的多个组合，同日购入或出售同一证券时尽量同时发送投资指令，并通过公平交易系统进行价差监控管理。

(2) 加强对交易行为管理：兼任组合间不得进行同日反向交易，对多个组合间同日及临近日同向交易的价差强化控制和监测。

(3) 加强交易监测和分析：对不同时间窗下（日内、3 日内、10 日内）反向交易和同向交易价差监控的分析，结合成交顺序、价格偏差、产品规模、成交量等因素，对是否存在不公平对待的情形进行分析。

(4) 加强事后报告机制：对同一基金经理管理的多个组合的收益率差异进行分析，并对公平交易机制的潜在问题和完善情况进行说明。

报告期内，未发现违反公平交易制度的异常行为。

4.3.3 异常交易行为的专项说明

报告期内，公司旗下所有投资组合参与交易所公开竞价交易中，同日反向交易成交较少的单边交易量超过该证券当日成交量的 5%的，合计 17 次，其中 1 次为旗下组合被动跟踪模拟组合权重配置需要与其他组合发生反向交易，另 16 次为不同基金经理管理的组合间因投资策略不同而发生的反向交易，未发现不公平交易和利益输送行为。

4.4 管理人对报告期内基金的投资策略和业绩表现的说明

4.4.1 报告期内基金投资策略和运作分析

2022 年 A 股市场在震荡中收跌，以上证指数为例全年跌幅为 15.13%，结束了此前连续三年收

涨的趋势，同时市场内部也再次出现了显著的结构分化。

从市场外部的视角来看，2022 年是宏观风险频发的一年，指数的大幅震荡更多的是由宏观波动导致。2022 年全年资本市场最为关心的宏观矛盾分别是外部通胀、内部增速放缓和伴随而来的海内外货币政策背离。一方面，俄乌冲突的发生对于全球资金的风险偏好带来了难以量化的冲击，虽然后续冲突烈度已较一季度开始时有明显下滑，但避险需求下美元指数的持续抬升和大宗商品价格稳在较高水平易上难下，均对全球资本市场带来了较大冲击。另一方面，国内经济持续未能见底，在四季度防控政策优化之前疫情在多地的频发对以消费为首的诸多行业有持续影响；与此同时地产供需均呈现弱勢叠加断供事件导致基建等顺周期类的资产持续承压，财政手段相对难以提供足够的拖底力量，对经济恢复的信心有一定负面影响，也影响到上市公司季度盈利增速。在货币政策方面，国内流动性仍然保持相对宽松的状态，现年货币价格中枢稳步下行，与此不同的则是海外通胀压力短期难以扭转，并且强劲就业市场、服务业复苏的需求增长和俄乌战争背景下持续恶化的能源通胀，都促使美债利率高位运行，导致中美货币政策处于不同步状态，也是使得 A 股市场震荡调整的重要因素。

在大类资产表现方面，因宏观因素受益的大宗商品和避险货币是少数几个在 2022 年持续上涨的资产类别，权益资产则在海外央行偏紧缩的货币政策和经济衰退的忧虑中表现低迷，标普 500 指数年度跌幅为 19.44%，纳指跌幅更是超过了 30%。A 股市场同样在震荡中收跌，但在一波三折中同样不乏阶段性的投资机会，例如在 4 月底和 10 月底市场分别跌破了 2900 点，但也带来了后续两次接近 15% 的反弹幅度。全年上证综指和深证成指分别下跌 15% 和 26%，创业板指、科创 50 指数跌幅更大，分别累计下跌超 29%、31%，这也表明主流交易风格可能出现了变化，过去三年被市场所青睐的具有较大成长空间和高景气、但估值相对偏高的产业链和个股出现了显著的下跌，而以煤炭为行业代表的高分红、高性价比的方向跑出了明显的超额收益，此外旅游景区、房屋建设等具有较强困境反转预期且股价处于底部的行业从年中开始涨幅也位居前列。从风格上看，价值股显著跑赢了成长股，同时大小盘之间的表现差异较小，股票本身的估值水平高低再度成为投资者关心的要素。在具体的一级行业上，煤炭和综合涨幅居前，电子、建筑材料、传媒、计算机则表现靠后。

本基金在风险预算的框架下构建股票组合，严格控制组合风险，并用股指期货完全对冲，剥离股票组合的系统性风险，同时在市场情绪剧烈波动的市场环境中积极参与和把握期限套利机会。报告期内，本基金坚持稳健的投资风格，在高波动中严格控制风险和回撤，并持续参与新股认购等绝对收益策略，努力取得更好的投资回报。

4.4.2 报告期内基金的业绩表现

截至本报告期末嘉实绝对收益策略定期混合 A 基金份额净值为 1.369 元，本报告期基金份额净值增长率为-4.13%；截至本报告期末嘉实绝对收益策略定期混合 C 基金份额净值为 1.362 元，本报告期基金份额净值增长率为-4.56%；业绩比较基准收益率为 1.50%。

4.5 管理人对宏观经济、证券市场及行业走势的简要展望

在 2022 年的尾声阶段，国内疫情防控政策优化、房地产行业供给端逆周期政策加速推出、海外核心通胀指标开始出现环比好转这几大因素都出现了方向性的边际变化，制约全年的多个宏观因素均出现了方向性变化的契机，叠加低基数和政策的滞后效应，2023 年经济逐步进入复苏的方向比较明确，需要重点跟踪的分别是消费的复苏和工业企业的库存水平，此外还需关注美股盈利下调的情况。

在基准假设下，2023 年有望实现宏观经济温和复苏、优质企业盈利企稳、全球流动性边际宽松、地缘冲突烈度下降提升风险偏好的组合，出现“价值搭台+成长唱戏”的对权益市场相对有利的投资环境，符合中国经济转型特征的成长型赛道仍会是长线资金青睐的方向。从产业视角看，过去三年以新能源为代表的高端制造板块已经迈过渗透率快速成长过程中估值扩张的阶段，同时经历了 2022 年的出清与杀估值后，将重新培育出一批市场内生需求主导、具有技术门槛、且估值有较强扩张潜力的新的细分赛道。在价值板块一侧，2023 年经济增长的宏观优先级将有所提升，房地产政策暖风叠加疫后场景恢复和需求改善之下，相关产业链及估值合理且受益程度较高的可选消费品有望走出具备持续性的行情。

4.6 管理人内部有关本基金的监察稽核工作情况

报告期内，基金管理人有关监察稽核工作情况如下：

(1) 继续内控前置。在基金营销、投资管理、信息披露以及新产品设计开发、海外业务、另类业务、制度建设、合同管理、法律咨询等方面，事前进行合规性审核、监控。全力支持创新业务，包括新产品新业务，产品生命周期支持也包括从战略规划到具体产品方案、业务模式、制度流程。在制度流程、投资范围、投资工具、运作规则等方面，防控重大风险。

(2) 全流程动态开展投资交易监督。一是事前防范，主要从事前研讨，合规风险识别、评估和分析，IT 事前设置，建立禁限库，合规培训、承诺书等方面开展；二是事中实时监控，如实时回答组合经理、交易员投资交易事项，盘中交易审批，盘中实时监控等；三是事后检查及改进，如检查投资交易合规情况，对异常行为进行提示、处理建议并督促改正。

(3) 按计划对销售、投资、后台和其它业务开展内部稽核，完成相应内审报告及其后续改进跟踪。完成公司及基金的外审、公司 GIPS 第三方验证、ISAE3402 国际鉴证等。

(4) 基金法务工作。包括合同、协议审查，主动解决各项法律文件以及实务运作中存在的差错和风险隐患，重点防控新增产品、新增业务以及日常业务的法律风险问题。

(5) 加强差错管理。继续推动各业务单元梳理流程、制度，落实风险责任授权体系，确保所有识别的关键风险点均有相应措施控制。

此外，我们还积极配合监管，按时完成合规报告和各项统计报表以及专题报告。

4.7 管理人对报告期内基金估值程序等事项的说明

报告期内，本基金管理人严格遵守《企业会计准则》、《证券投资基金会计核算业务指引》以及中国证监会相关规定和基金合同的约定，日常估值由基金管理人与基金托管人一同进行，基金份额净值由基金管理人完成估值后，经基金托管人复核无误后由基金管理人对外公布。月末、年中和年末估值复核与基金会计账目的核对同时进行。

本基金管理人设立估值专业委员会，委员由固定收益、交易、运营、风险管理、合规等部门负责人组成，负责研究、指导基金估值业务。基金管理人估值委员和基金会计均具有专业胜任能力和相关工作经验。报告期内，固定收益部门负责人同时兼任基金经理、估值委员，基金经理参加估值专业委员会会议，但不介入基金日常估值业务；参与估值流程各方之间不存在任何重大利益冲突；与估值相关的机构包括基金投资市场的各证券交易所以及境内相关机构等。

4.8 管理人对报告期内基金利润分配情况的说明

本报告期，本基金未实施利润分配，符合法律法规和基金合同的相关约定。具体参见本报告“7.4.11 利润分配情况”。

4.9 管理人对会计师事务所出具非标准审计报告所涉相关事项的说明

无。

4.10 报告期内管理人对本基金持有人数或基金资产净值预警情形的说明

无。

§ 5 托管人报告

5.1 报告期内本基金托管人遵规守信情况声明

本报告期内，中国银行股份有限公司（以下称“本托管人”）在嘉实绝对收益策略定期开放混合型发起式证券投资基金（以下称“本基金”）的托管过程中，严格遵守《证券投资基金法》及其他有关法律法规、基金合同和托管协议的有关规定，不存在损害基金份额持有人利益的行为，完全尽职尽责地履行了应尽的义务。

5.2 托管人对报告期内本基金投资运作遵规守信、净值计算、利润分配等情况的说明

本报告期内，本托管人根据《证券投资基金法》及其他有关法律法规、基金合同和托管协议的规定，对本基金管理人的投资运作进行了必要的监督，对基金资产净值的计算、基金份额申购赎回价格的计算以及基金费用开支等方面进行了认真地复核，未发现本基金管理人存在损害基金份额持有人利益的行为。

5.3 托管人对本年度报告中财务信息等内容的真实、准确和完整发表意见

本报告中的财务指标、净值表现、收益分配情况、财务会计报告（注：财务会计报告中的“金融工具风险及管理”、“关联方承销证券”、“关联方证券出借”部分未在托管人复核范围内）、投资组合报告等数据真实、准确和完整。

§ 6 审计报告

6.1 审计报告基本信息

财务报表是否经过审计	是
审计意见类型	标准无保留意见
审计报告编号	普华永道中天审字(2023)第 25339 号

6.2 审计报告的基本内容

审计报告标题	审计报告
审计报告收件人	嘉实绝对收益策略定期开放混合型发起式证券投资基金全体基金份额持有人
审计意见	<p>(一) 我们审计的内容</p> <p>我们审计了嘉实绝对收益策略定期开放混合型发起式证券投资基金(以下简称“嘉实绝对收益策略定期混合基金”)的财务报表,包括 2022 年 12 月 31 日的资产负债表,2022 年度的利润表和净资产(基金净值)变动表以及财务报表附注。</p> <p>(二) 我们的意见</p> <p>我们认为,后附的财务报表在所有重大方面按照企业会计准则和在财务报表附注中所列示的中国证券监督管理委员会(以下简称“中国证监会”)、中国证券投资基金业协会(以下简称“中国基金业协会”)发布的有关规定及允许的基金行业实务操作编制,公允反映了嘉实绝对收益策略定期混合基金 2022 年 12 月 31 日的财务状况以及 2022 年度的经营成果和净资产变动情况。</p>
形成审计意见的基础	<p>我们按照中国注册会计师审计准则的规定执行了审计工作。审计报告的“注册会计师对财务报表审计的责任”部分进一步阐述了我们在这些准则下的责任。我们相信,我们获取的审计证据是充分、适当的,为发表审计意见提供了基础。</p> <p>按照中国注册会计师职业道德守则,我们独立于嘉实绝对收益策略定期混合基金,并履行了职业道德方面的其他责任。</p>
强调事项	无

其他事项	无
其他信息	无
管理层和治理层对财务报表的责任	<p>嘉实绝对收益策略定期混合基金的基金管理人嘉实基金管理有限公司(以下简称“基金管理人”)管理层负责按照企业会计准则和中国证监会、中国基金业协会发布的有关规定及允许的基金行业实务操作编制财务报表,使其实现公允反映,并设计、执行和维护必要的内部控制,以使财务报表不存在由于舞弊或错误导致的重大错报。</p> <p>在编制财务报表时,基金管理人管理层负责评估嘉实绝对收益策略定期混合基金的持续经营能力,披露与持续经营相关的事项(如适用),并运用持续经营假设,除非基金管理人管理层计划清算嘉实绝对收益策略定期混合基金、终止运营或别无其他现实的选择。</p> <p>基金管理人治理层负责监督嘉实绝对收益策略定期混合基金的财务报告过程。</p>
注册会计师对财务报表审计的责任	<p>我们的目标是对财务报表整体是否不存在由于舞弊或错误导致的重大错报获取合理保证,并出具包含审计意见的审计报告。合理保证是高水平的保证,但并不能保证按照审计准则执行的审计在某一重大错报存在时总能发现。错报可能由于舞弊或错误导致,如果合理预期错报单独或汇总起来可能影响财务报表使用者依据财务报表作出的经济决策,则通常认为错报是重大的。</p> <p>在按照审计准则执行审计工作的过程中,我们运用职业判断,并保持职业怀疑。同时,我们也执行以下工作:</p> <p>(一) 识别和评估由于舞弊或错误导致的财务报表重大错报风险;设计和实施审计程序以应对这些风险,并获取充分、适当的审计证据,作为发表审计意见的基础。由于舞弊可能涉及串通、伪造、故意遗漏、虚假陈述或凌驾于内部控制之上,未能发现由于舞弊导致的重大错报的风险高于未能发现由于错误导致的重大错报的风险。</p> <p>(二) 了解与审计相关的内部控制,以设计恰当的审计程序,但目的并非对内部控制的有效性发表意见。</p> <p>(三) 评价基金管理人管理层选用会计政策的恰当性和作出会计估计及相关披露的合理性。</p> <p>(四) 对基金管理人管理层使用持续经营假设的恰当性得出结论。同时,根据获取的审计证据,就可能对嘉实绝对收益策略定期混合基金持续经营能力产生重大疑虑的事项或情况是否存在重大不确定性得出结论。如果我们得出结论认为存在重大不确定性,审计准则要求我们在审计报告中提请报表使用者注意财务报表中的相关披露;如果披露不充分,我们应当发表非无保留意见。我们的结论基于截至审计报告日可获得的信息。然而,未来的事项或情况可能导致嘉实绝对收益策略定期混合基金不能持续经营。</p> <p>(五) 评价财务报表的总体列报(包括披露)、结构和内容,并评价财务报表是否公允反映相关交易和事项。</p>

	我们与基金管理人治理层就计划的审计范围、时间安排和重大审计发现等事项进行沟通，包括沟通我们在审计中识别出的值得关注的内部控制缺陷。	
会计师事务所的名称	普华永道中天会计师事务所(特殊普通合伙)	
注册会计师的姓名	张勇	周祎
会计师事务所的地址	中国上海市黄浦区湖滨路 202 号领展企业广场 2 座普华永道中心 11 楼	
审计报告日期	2023 年 03 月 27 日	

§ 7 年度财务报表

7.1 资产负债表

会计主体：嘉实绝对收益策略定期开放混合型发起式证券投资基金

报告截止日：2022 年 12 月 31 日

单位：人民币元

资产	附注号	本期末 2022 年 12 月 31 日	上年度末 2021 年 12 月 31 日
资产：			
银行存款	7.4.7.1	20,150,217.62	16,876,372.67
结算备付金		113,499,768.97	165,287,264.56
存出保证金		22,768,575.42	127,969,979.70
交易性金融资产	7.4.7.2	250,825,556.46	1,501,322,600.75
其中：股票投资		218,440,270.99	1,236,255,982.75
基金投资		-	-
债券投资		32,385,285.47	265,066,618.00
资产支持证券投资		-	-
贵金属投资		-	-
其他投资		-	-
衍生金融资产	7.4.7.3	-	-
买入返售金融资产	7.4.7.4	-	-
债权投资	7.4.7.5	-	-
其中：债券投资		-	-
资产支持证券投资		-	-
其他投资		-	-
其他债权投资	7.4.7.6	-	-
其他权益工具投资	7.4.7.7	-	-
应收清算款		71,900.77	2,336,174.00
应收股利		-	-
应收申购款		-	-
递延所得税资产		-	-
其他资产	7.4.7.8	-	5,004,291.79
资产总计		407,316,019.24	1,818,796,683.47
负债和净资产	附注号	本期末	上年度末

		2022 年 12 月 31 日	2021 年 12 月 31 日
负 债:			
短期借款		-	-
交易性金融负债		-	-
衍生金融负债	7.4.7.3	-	-
卖出回购金融资产款		-	-
应付清算款		-	-
应付赎回款		-	-
应付管理人报酬		391,146.20	1,533,823.75
应付托管费		97,786.58	383,455.95
应付销售服务费		102.29	4.51
应付投资顾问费		-	-
应交税费		1.05	2.02
应付利润		-	-
递延所得税负债		-	-
其他负债	7.4.7.9	527,183.76	1,066,556.27
负债合计		1,016,219.88	2,983,842.50
净 资 产:			
实收基金	7.4.7.10	296,860,901.69	1,271,757,242.44
其他综合收益	7.4.7.11	-	-
未分配利润	7.4.7.12	109,438,897.67	544,055,598.53
净资产合计		406,299,799.36	1,815,812,840.97
负债和净资产总计		407,316,019.24	1,818,796,683.47

注：报告截止日 2022 年 12 月 31 日，嘉实绝对收益策略定期混合 A 基金份额净值（暂估附加管理费前）1.369 元，基金份额总额 296,476,291.22 份，基金净资产（暂估附加管理费前）405,775,898.88 元；嘉实绝对收益策略定期混合 C 基金份额净值（暂估附加管理费前）1.362 元，基金份额总额 384,610.47 份，基金净资产（暂估附加管理费前）523,900.48 元，基金份额总额合计为 296,860,901.69 份，基金净资产（暂估附加管理费前）合计为 406,299,799.36 元。2022 年度，利润表未体现嘉实绝对收益策略定期混合 A 基金暂估附加管理费金额为 0.00 元（2021 年度：-149,643.49 元），未体现嘉实绝对收益策略定期混合 C 基金暂估附加管理费金额为 0.00 元（2021 年度：0.00 元）。于 2022 年 12 月 31 日，嘉实绝对收益策略定期混合 A 基金相关暂估附加管理费余额为 0.00 元（2021 年 12 月 31 日：0.00 元），基金净资产（暂估附加管理费后）405,775,898.88 元，嘉实绝对收益策略定期混合 C 基金相关暂估附加管理费余额为 0.00 元（2021 年 12 月 31 日：0.00 元），基金净资产（暂估附加管理费后）523,900.48 元。该暂估附加管理费余额是各基金份额持有人于年末时点的暂估附加管理费的合计，各基金份额持有人实际应承担的附加管理费金额根据其持有期间的实际收益情况计算确认，可能与上述暂估附加管理费金额存在差异。

7.2 利润表

会计主体：嘉实绝对收益策略定期开放混合型发起式证券投资基金

本报告期：2022 年 1 月 1 日至 2022 年 12 月 31 日

单位：人民币元

项目	附注号	本期 2022 年 1 月 1 日至 2022 年 12 月 31 日	上年度可比期间 2021 年 1 月 1 日至 2021 年 12 月 31 日
一、营业总收入		-25,727,583.51	19,708,161.35
1. 利息收入		2,900,962.61	8,378,728.25
其中：存款利息收入	7.4.7.13	2,781,827.98	1,825,673.25
债券利息收入		-	4,914,569.62
资产支持证券利息收入		-	-
买入返售金融资产收入		119,134.63	1,638,485.38
证券出借利息收入		-	-
其他利息收入		-	-
2. 投资收益（损失以“-”填列）		-1,927,538.58	14,792,814.62
其中：股票投资收益	7.4.7.14	-195,532,260.27	30,039,768.53
基金投资收益		-	-
债券投资收益	7.4.7.15	7,138,120.62	617,570.43
资产支持证券投资	7.4.7.16	-	-
收益			
贵金属投资收益	7.4.7.17	-	-
衍生工具收益	7.4.7.18	176,943,421.37	-20,687,378.74
股利收益	7.4.7.19	9,523,179.70	4,822,854.40
以摊余成本计量的金融资产终止确认产生的收益		-	-
其他投资收益		-	-
3. 公允价值变动收益（损失以“-”号填列）	7.4.7.20	-28,080,528.38	-4,144,278.23
4. 汇兑收益（损失以“-”号填列）		-	-
5. 其他收入（损失以“-”号填列）	7.4.7.21	1,379,520.84	680,896.71
减：二、营业总支出		14,780,273.51	17,264,355.42
1. 管理人报酬		11,096,427.07	11,104,909.21
2. 托管费		2,774,106.83	2,118,098.52
3. 销售服务费		219.74	4.51
4. 投资顾问费		-	-
5. 利息支出		-	704,440.02

其中：卖出回购金融资产支出		-	704,440.02
6. 信用减值损失	7.4.7.22	-	-
7. 税金及附加		664,984.26	8,290.77
8. 其他费用	7.4.7.23	244,535.61	3,328,612.39
三、利润总额（亏损总额以“-”号填列）		-40,507,857.02	2,443,805.93
减：所得税费用		-	-
四、净利润（净亏损以“-”号填列）		-40,507,857.02	2,443,805.93
五、其他综合收益的税后净额		-	-
六、综合收益总额		-40,507,857.02	2,443,805.93

7.3 净资产（基金净值）变动表

会计主体：嘉实绝对收益策略定期开放混合型发起式证券投资基金

本报告期：2022 年 1 月 1 日至 2022 年 12 月 31 日

单位：人民币元

项目	本期 2022 年 1 月 1 日至 2022 年 12 月 31 日			
	实收基金	其他综合收益	未分配利润	净资产合计
一、上期期末净资产（基金净值）	1,271,757,242.44	-	544,055,598.53	1,815,812,840.97
加：会计政策变更	-	-	-	-
前期差错更正	-	-	-	-
其他	-	-	-	-
二、本期初净资产（基金净值）	1,271,757,242.44	-	544,055,598.53	1,815,812,840.97
三、本期增减变动额（减少以“-”号填列）	-974,896,340.75	-	-434,616,700.86	-1,409,513,041.61
（一）、综合收	-	-	-40,507,857.02	-40,507,857.02

益总额				
(二)、 本期基金份额交易产生的基金净值变动数(净值减少以“-”号填列)	-974,896,340.75	-	-394,108,843.84	-1,369,005,184.59
其中:1.基金申购款	4,945,084.28	-	2,012,191.79	6,957,276.07
2.基金赎回款	-979,841,425.03	-	-396,121,035.63	-1,375,962,460.66
(三)、 本期向基金份额持有人分配利润产生的基金净值变动(净值减少以“-”号填列)	-	-	-	-
(四)、 其他综合收益结转留存收益	-	-	-	-
四、本期期末净资产(基金净值)	296,860,901.69	-	109,438,897.67	406,299,799.36
项目	上年度可比期间 2021年1月1日至2021年12月31日			
	实收基金	其他综合收益	未分配利润	净资产合计
一、上期期末净资产(基	166,270,545.23	-	57,539,553.59	223,810,098.82

金净值)				
加:会计 政策变 更	-	-	-	-
前 期差 错 更 正	-	-	-	-
其 他	-	-	-	-
二、本 期 初 净 资 产 (基 金 净 值)	166,270,545.23	-	57,539,553.59	223,810,098.82
三、本 期 增 减 变 动 额 (减 少 以 “-” 号 填 列)	1,105,486,697.21	-	486,516,044.94	1,592,002,742.15
(一)、 综 合 收 益 总 额	-	-	2,443,805.93	2,443,805.93
(二)、 本 期 基 金 份 额 交 易 产 生 的 基 金 净 值 变 动 数 (净 值 减 少 以 “-” 号 填 列)	1,105,486,697.21	-	484,072,239.01	1,589,558,936.22
其中:1. 基 金 申 购 款	1,330,089,673.28	-	579,173,575.15	1,909,263,248.43
2 .基 金 赎 回 款	-224,602,976.07	-	-95,101,336.14	-319,704,312.21
(三)、 本 期 向 基 金 份 额 持 有 人 分 配 利 润 产 生 的 基	-	-	-	-

金净值变动(净值减少以“-”号填列)				
(四)、其他综合收益结转留存收益	-	-	-	-
四、本期末净资产(基金净值)	1,271,757,242.44	-	544,055,598.53	1,815,812,840.97

报表附注为财务报表的组成部分。

本报告 7.1 至 7.4 财务报表由下列负责人签署：

经雷

梁凯

李袁

基金管理人负责人

主管会计工作负责人

会计机构负责人

7.4 报表附注

7.4.1 基金基本情况

嘉实绝对收益策略定期开放混合型发起式证券投资基金(以下简称“本基金”)经中国证券监督管理委员会(以下简称“中国证监会”)证监许可[2013]1334号《关于核准嘉实绝对收益策略定期开放混合型发起式证券投资基金募集的批复》核准,由嘉实基金管理有限公司依照《中华人民共和国证券投资基金法》和《嘉实绝对收益策略定期开放混合型发起式证券投资基金基金合同》负责公开募集。本基金为契约型定期开放式,存续期限不定。经向中国证监会备案,《嘉实绝对收益策略定期开放混合型发起式证券投资基金基金合同》于2013年12月6日正式生效,基金合同生效日的基金份额总额为2,155,528,960.01份基金份额。本基金的基金管理人为嘉实基金管理有限公司,基金托管人为中国银行股份有限公司。

7.4.2 会计报表的编制基础

本基金的财务报表按照财政部于2006年2月15日及以后期间颁布的《企业会计准则—基本准则》、各项具体会计准则、《资产管理产品相关会计处理规定》及其他相关规定(以下合称“企业会计准则”)、中国证监会颁布的《证券投资基金信息披露XBRL模板第3号<年度报告和中期报告>》、中国证券投资基金业协会(以下简称“中国基金业协会”)颁布的《证券投资基金会计核算业务指

引》、《嘉实绝对收益策略定期开放混合型发起式证券投资基金基金合同》和在财务报表附注 7.4.4 所列示的中国证监会、中国基金业协会发布的有关规定及允许的基金行业实务操作编制。

本财务报表以持续经营为基础编制。

7.4.3 遵循企业会计准则及其他有关规定的声明

本财务报表符合企业会计准则的要求，真实、完整地反映了本基金本报告期末的财务状况以及本报告期的经营成果和净资产变动情况等有关信息。

7.4.4 重要会计政策和会计估计

7.4.4.1 会计年度

本基金会计年度为公历 1 月 1 日起至 12 月 31 日止。

7.4.4.2 记账本位币

本基金的记账本位币为人民币。

7.4.4.3 金融资产和金融负债的分类

新金融工具准则

金融工具，是指形成一方的金融资产并形成其他方的金融负债或权益工具的合同。当本基金成为金融工具合同的一方时，确认相关的金融资产或金融负债。

(1) 金融资产

金融资产于初始确认时分类为：以摊余成本计量的金融资产、以公允价值计量且其变动计入其他综合收益的金融资产及以公允价值计量且其变动计入当期损益的金融资产。金融资产的分类取决于本基金管理金融资产的商业模式和金融资产的合同现金流量特征。本基金现无金融资产分类为以公允价值计量且其变动计入其他综合收益的金融资产。

债务工具

本基金持有的债务工具是指从发行方角度分析符合金融负债定义的工具，分别采用以下两种方式进行计量：

以摊余成本计量：

本基金管理以摊余成本计量的金融资产的商业模式为以收取合同现金流量为目标，且以摊余成本计量的金融资产的合同现金流量特征与基本借贷安排相一致，即在特定日期产生的现金流量，仅为对本金和以未偿付本金金额为基础的利息的支付。基金持有的以摊余成本计量的金融资产主要为银行存款、买入返售金融资产和其他各类应收款项等。

以公允价值计量且其变动计入当期损益：

本基金将持有的未划分为以摊余成本计量的债务工具，以公允价值计量且其变动计入当期损

益。基金持有的以公允价值计量且其变动计入当期损益的金融资产主要为债券投资、资产支持证券投资 and 基金投资，在资产负债表中以交易性金融资产列示。

权益工具

权益工具是指从发行方角度分析符合权益定义的工具。本基金将对其没有控制、共同控制和重大影响的权益工具(主要为股票投资)按照公允价值计量且其变动计入当期损益，在资产负债表中列示为交易性金融资产。

(2) 金融负债的分类

金融负债于初始确认时分类为以摊余成本计量的金融负债和以公允价值计量且其变动计入当期损益的金融负债。本基金目前暂无金融负债分类为以公允价值计量且其变动计入当期损益的金融负债。基金持有的以摊余成本计量的金融负债包括卖出回购金融资产款和其他各类应付款项等。

(3) 衍生金融工具

本基金将持有的衍生金融工具以公允价值计量且其变动计入当期损益，在资产负债表中列示为衍生金融资产/负债。

原金融工具准则(截至 2021 年 12 月 31 日前适用的原金融工具准则)

本基金于 2022 年 1 月 1 日起执行新金融工具准则，但选择不重述比较信息。因此，比较信息继续适用本基金以前年度的如下会计政策。

(1) 金融资产的分类

金融资产于初始确认时分类为：以公允价值计量且其变动计入当期损益的金融资产、应收款项、可供出售金融资产及持有至到期投资。金融资产的分类取决于本基金对金融资产的持有意图和持有能力。本基金现无金融资产分类为可供出售金融资产及持有至到期投资。

基金目前以交易目的持有的股票投资、基金投资、债券投资、资产支持证券投资分类为以公允价值计量且其变动计入当期损益的金融资产，在资产负债表中以交易性金融资产列示。基金目前以交易目的持有的衍生工具所产生的金融资产分类为以公允价值计量且其变动计入当期损益的金融资产，在资产负债表中以衍生金融资产列示。

基金持有的其他金融资产分类为应收款项，包括银行存款、买入返售金融资产和其他各类应收款项等。应收款项是指在活跃市场中没有报价、回收金额固定或可确定的非衍生金融资产。

(2) 金融负债的分类

金融负债于初始确认时分类为：以公允价值计量且其变动计入当期损益的金融负债及其他金融负债。基金目前以交易目的持有的衍生工具所产生的金融负债分类为以公允价值计量且其变动计入当期损益的金融负债，在资产负债表中以衍生金融负债列示。基金持有的其他金融负债包括

卖出回购金融资产款和其他各类应付款项等。

7.4.4.4 金融资产和金融负债的初始确认、后续计量和终止确认

新金融工具准则

金融资产或金融负债在初始确认时以公允价值计量。对于以公允价值计量且其变动计入当期损益的金融资产和金融负债，相关交易费用计入当期损益；对于支付的价款中包含的债券或资产支持证券起息日或上次除息日至购买日止的利息，确认为应计利息，包含在交易性金融资产的账面价值中。对于其他类别的金融资产和金融负债，相关交易费用计入初始确认金额。

对于以公允价值计量且其变动计入当期损益的金融资产和以公允价值计量且其变动计入当期损益的金融负债，按照公允价值进行后续计量；对于应收款项和其他金融负债采用实际利率法，以摊余成本进行后续计量。

本基金对于以摊余成本计量的金融资产，以预期信用损失为基础确认损失准备。

本基金考虑有关过去事项、当前状况以及对未来经济状况的预测等合理且有依据的信息，以发生违约的风险为权重，计算合同应收的现金流量与预期能收到的现金流量之间差额的现值的概率加权金额，确认预期信用损失。

于每个资产负债表日，本基金对于处于不同阶段的金融工具的预期信用损失分别进行计量。金融工具自初始确认后信用风险未显著增加的，处于第一阶段，本基金按照未来 12 个月内的预期信用损失计量损失准备；金融工具自初始确认后信用风险已显著增加但尚未发生信用减值的，处于第二阶段，本基金按照该工具整个存续期的预期信用损失计量损失准备；金融工具自初始确认后已经发生信用减值的，处于第三阶段，本基金按照该工具整个存续期的预期信用损失计量损失准备。

对于在资产负债表日具有较低信用风险的金融工具，本基金假设其信用风险自初始确认后并未显著增加，认定为处于第一阶段的金融工具，按照未来 12 个月内的预期信用损失计量损失准备。

本基金对于处于第一阶段和第二阶段的金融工具，按照其未扣除减值准备的账面余额和实际利率计算利息收入。对于处于第三阶段的金融工具，按照其账面余额减已计提减值准备后的摊余成本和实际利率计算利息收入。

本基金将计提或转回的损失准备计入当期损益。

金融资产满足下列条件之一的，予以终止确认：(1) 收取该金融资产现金流量的合同权利终止；(2) 该金融资产已转移，且本基金将金融资产所有权上几乎所有的风险和报酬转移给转入方；或者(3) 该金融资产已转移，虽然本基金既没有转移也没有保留金融资产所有权上几乎所有的风险和报酬，但是放弃了对该金融资产控制。

金融资产终止确认时，其账面价值与收到的对价的差额，计入当期损益。

当金融负债的现时义务全部或部分已经解除时，终止确认该金融负债或义务已解除的部分。终止确认部分的账面价值与支付的对价之间的差额，计入当期损益。

原金融工具准则(截至 2021 年 12 月 31 日前适用的原金融工具准则)

本基金于 2022 年 1 月 1 日起执行新金融工具准则，但选择不重述比较信息。因此，比较信息继续适用本基金以前年度的如下会计政策。

金融资产或金融负债于本基金成为金融工具合同的一方时，按公允价值在资产负债表内确认。以公允价值计量且其变动计入当期损益的金融资产和金融负债，取得时发生的相关交易费用计入当期损益；对于支付的价款中包含的已宣告但尚未发放的现金股利、债券或资产支持证券起息日或上次除息日至购买日止的利息，单独确认为应收项目。应收款项和其他金融负债的相关交易费用计入初始确认金额。

对于以公允价值计量且其变动计入当期损益的金融资产和金融负债，按照公允价值进行后续计量；对于应收款项和其他金融负债采用实际利率法，以摊余成本进行后续计量。

金融资产满足下列条件之一的，予以终止确认：(1) 收取该金融资产现金流量的合同权利终止；(2) 该金融资产已转移，且本基金将金融资产所有权上几乎所有的风险和报酬转移给转入方；或者(3) 该金融资产已转移，虽然本基金既没有转移也没有保留金融资产所有权上几乎所有的风险和报酬，但是放弃了对该金融资产控制。

金融资产终止确认时，其账面价值与收到的对价的差额，计入当期损益。

当金融负债的现时义务全部或部分已经解除时，终止确认该金融负债或义务已解除的部分。终止确认部分的账面价值与支付的对价之间的差额，计入当期损益。

7.4.4.5 金融资产和金融负债的估值原则

基金持有的股票投资、基金投资、债券投资、资产支持证券投资和衍生工具按如下原则确定公允价值并进行估值：

(1) 存在活跃市场的金融工具按其估值日的市场交易价格确定公允价值；估值日无交易且最近交易日后未发生影响公允价值计量的重大事件的，按最近交易日的市场交易价格确定公允价值。有充足证据表明估值日或最近交易日的市场交易价格不能真实反映公允价值的，应对市场交易价格进行调整，确定公允价值。与上述投资品种相同，但具有不同特征的，应以相同资产或负债的公允价值为基础，并在估值技术中考虑不同特征因素的影响。特征是指对资产出售或使用的限制等，如果该限制是针对资产持有者的，那么在估值技术中不应将该限制作为特征考虑。此外，基金管理人不应考虑因大量持有相关资产或负债所产生的溢价或折价。

(2) 当金融工具不存在活跃市场,采用在当前情况下适用并且有足够可利用数据和其他信息支持的估值技术确定公允价值。采用估值技术时,优先使用可观察输入值,只有在无法取得相关资产或负债可观察输入值或取得不切实可行的情况下,才可以使用不可观察输入值。

(3) 如经济环境发生重大变化或证券发行人发生影响金融工具价格的重大事件,应对估值进行调整并确定公允价值。

7.4.4.6 金融资产和金融负债的抵销

本基金持有的资产和承担的负债基本为金融资产和金融负债。当本基金 1) 具有抵销已确认金额的法定权利且该种法定权利现在是可执行的;且 2) 交易双方准备按净额结算时,金融资产与金融负债按抵销后的净额在资产负债表中列示。

7.4.4.7 实收基金

实收基金为对外发行基金份额所募集的总金额在扣除损益平准金分摊部分后的余额。对于曾经实施份额拆分或折算的基金,由于基金份额拆分或折算引起的实收基金份额变动于基金份额拆分日或基金份额折算日根据拆分前或折算前的基金份额数及确定的拆分或折算比例计算认列。由于申购和赎回引起的实收基金变动分别于基金申购确认日及基金赎回确认日认列。对于已开放转换业务的基金,上述申购和赎回分别包括基金转换所引起的转入基金的实收基金增加和转出基金的实收基金减少。

7.4.4.8 损益平准金

损益平准金包括已实现平准金和未实现平准金。已实现平准金指在申购或赎回基金份额时,申购或赎回款项中包含的按累计未分配的已实现损益占净资产比例计算的金额。未实现平准金指在申购或赎回基金份额时,申购或赎回款项中包含的按累计未分配的未实现损益占净资产比例计算的金额。损益平准金于基金申购确认日或基金赎回确认日认列,并于期末全额转入未分配利润/(累计亏损)。

7.4.4.9 收入/(损失)的确认和计量

新金融工具准则

股票投资在持有期间应取得的现金股利扣除由上市公司代扣代缴的个人所得税后的净额确认为投资收益。债券投资和资产支持证券投资在持有期间应取得的按票面利率(对于贴现债为按发行价计算的利率)或合同利率计算的利息扣除在适用情况下由债券和资产支持证券发行企业代扣代缴的个人所得税及由基金管理人缴纳的增值税后的净额确认为投资收益。基金投资在持有期间应取得的红利于除权日确认为投资收益。

以公允价值计量且其变动计入当期损益的金融资产在持有期间的公允价值变动确认为公允价

值变动损益；于处置时，其处置价格与初始确认金额之间的差额扣除相关交易费用及在适用情况下由基金管理人缴纳的增值税后的净额确认为投资收益，其中包括从公允价值变动损益结转的公允价值累计变动额。

基金参与的转融通证券出借业务，是指基金以一定的费率通过证券交易所综合业务平台向中国证券金融股份有限公司(以下简称“证金公司”)出借证券，证金公司到期归还所借证券及相应权益补偿并支付费用的业务。由于基金参与转融通证券出借业务不属于实质性证券转让行为，基金保留了出借证券所有权上几乎所有的风险和报酬，故不终止确认该出借证券，仍按原金融资产类别进行后续计量，并将出借证券获得的利息和因借入人未能按期归还产生的罚息确认为利息收入，将出借证券发生除送股、转增股份外其他权益事项时产生的权益补偿收入和采取现金清偿方式下产生的差价收入确认为投资收益。

应收款项在持有期间确认的利息收入按实际利率法计算，实际利率法与直线法差异较小的则按直线法计算。

原金融工具准则(截至 2021 年 12 月 31 日前适用的原金融工具准则)

本基金于 2022 年 1 月 1 日起执行新金融工具准则，但选择不重述比较信息。因此，比较信息继续适用本基金以前年度的如下会计政策。

股票投资在持有期间应取得的现金股利扣除由上市公司代扣代缴的个人所得税后的净额确认为投资收益。基金投资在持有期间应取得的现金红利于除息日确认为投资收益。债券投资在持有期间应取得的按票面利率或者发行价计算的利息扣除在适用情况下由债券发行企业代扣代缴的个人所得税及由基金管理人缴纳的增值税后的净额确认为利息收入。资产支持证券在持有期间收到的款项，根据资产支持证券的预计收益率区分属于资产支持证券投资本金部分和投资收益部分，将本金部分冲减资产支持证券投资成本，并将投资收益部分扣除在适用情况下由基金管理人缴纳的增值税后的净额确认为利息收入。

以公允价值计量且其变动计入当期损益的金融资产在持有期间的公允价值变动确认为公允价值变动损益；于处置时，其处置价格与初始确认金额之间的差额扣除在适用情况下由基金管理人缴纳的增值税后的净额确认为投资收益，其中包括从公允价值变动损益结转的公允价值累计变动额。

转融通证券出借业务，是指基金以一定的费率通过证券交易所综合业务平台向中国证券金融股份有限公司(以下简称“证金公司”)出借证券，证金公司到期归还所借证券及相应权益补偿并支付费用的业务。由于基金参与转融通证券出借业务不属于实质性证券转让行为，基金保留了出借证券所有权上几乎所有的风险和报酬，故不终止确认该出借证券，仍按原金融资产类别进行后

续计量，并将出借证券获得的利息和因借入人未能按期归还产生的罚息确认为利息收入，将出借证券发生除送股、转增股份外其他权益事项时产生的权益补偿收入和采取现金清偿方式下产生的差价收入确认为投资收益。

应收款项在持有期间确认的利息收入按实际利率法计算，实际利率法与直线法差异较小的则按直线法计算。

7.4.4.10 费用的确认和计量

基金的管理人报酬(包括基本管理费和附加管理费)、托管费等在费用涵盖期间按基金合同约定的费率和计算方法确认，其中附加管理费于每一封闭期的最后一个工作日计算确认，未达到支付条件的暂估附加管理费不计入当期损益。

以摊余成本计量的金融负债在持有期间确认的利息支出按实际利率法计算，实际利率法与直线法差异较小的则按直线法计算。

7.4.4.11 基金的收益分配政策

在符合有关基金分红条件的前提下，本基金每年收益分配次数最多为 6 次，每份基金份额每次收益分配比例不得低于该次收益分配基准日每份基金份额可供分配利润的 20%。本基金收益分配方式分两种：现金分红与红利再投资，投资者可选择现金红利或将现金红利自动转为基金份额进行再投资；若投资者不选择，本基金默认的收益分配方式是现金分红。基金收益分配后基金份额净值不能低于面值，即基金收益分配基准日的基金份额净值减去每单位基金份额收益分配金额后不能低于面值。每一基金份额享有同等分配权。

经宣告的拟分配基金收益于分红除息日从净资产转出。

7.4.4.12 外币交易

无。

7.4.4.13 分部报告

本基金以内部组织结构、管理要求、内部报告制度为依据确定经营分部，以经营分部为基础确定报告分部并披露分部信息。经营分部是指本基金内同时满足下列条件的组成部分：(1) 该组成部分能够在日常活动中产生收入、发生费用；(2) 本基金的基金管理人能够定期评价该组成部分的经营成果，以决定向其配置资源、评价其业绩；(3) 本基金能够取得该组成部分的财务状况、经营成果和现金流量等有关会计信息。如果两个或多个经营分部具有相似的经济特征，并且满足一定条件的，则合并为一个经营分部。

本基金目前以一个单一的经营分部运作，不需要披露分部信息。

7.4.4.14 其他重要的会计政策和会计估计

根据基金的估值原则和中国证监会允许的基金行业估值实务操作，基金确定以下类别股票投资和债券投资的公允价值时采用的估值方法及其关键假设如下：

(1) 对于证券交易所上市的股票和债券，若出现重大事项停牌或交易不活跃(包括涨跌停时的交易不活跃)等情况，基金根据中国证监会公告[2017]13号《中国证监会关于证券投资基金估值业务的指导意见》，根据具体情况采用《关于发布中基协(AMAC)基金行业股票估值指数的通知》提供的指数收益法、市盈率法、现金流量折现法等估值技术进行估值。

(2) 对于在锁定期内的非公开发行股票、首次公开发行股票时公司股东公开发售股份、通过大宗交易取得的带限售期的股票等流通受限股票，根据中国基金业协会中基协发[2017]6号《关于发布〈证券投资基金投资流通受限股票估值指引(试行)〉的通知》之附件《证券投资基金投资流通受限股票估值指引(试行)》(以下简称“指引”)，按估值日在证券交易所上市交易的同一股票的公允价值扣除中证指数有限公司根据指引所独立提供的该流通受限股票剩余限售期对应的流动性折扣后的价值进行估值。

(3) 对于在证券交易所上市或挂牌转让的固定收益品种(可转换债券除外)及在银行间同业市场交易的固定收益品种，根据中国证监会公告[2017]13号《中国证监会关于证券投资基金估值业务的指导意见》及《中国证券投资基金业协会估值核算工作小组关于2015年1季度固定收益品种的估值处理标准》采用估值技术确定公允价值。基金持有的证券交易所上市或挂牌转让的固定收益品种(可转换债券除外)，按照中证指数有限公司所独立提供的估值结果确定公允价值。基金持有的银行间同业市场固定收益品种按照中债金融估值中心有限公司所独立提供的估值结果确定公允价值。

7.4.5 会计政策和会计估计变更以及差错更正的说明

7.4.5.1 会计政策变更的说明

财政部于2017年颁布了修订后的《企业会计准则第22号——金融工具确认和计量》、《企业会计准则第23号——金融资产转移》、《企业会计准则第24号——套期会计》及《企业会计准则第37号——金融工具列报》(以下合称“新金融工具准则”)，财政部、中国银行保险监督管理委员会于2020年12月30日发布了《关于进一步贯彻落实新金融工具相关会计准则的通知》，公募证券投资基金自2022年1月1日起执行新金融工具准则。此外，财政部于2022年颁布了《关于印发〈资产管理产品相关会计处理规定〉的通知》(财会[2022]14号)，中国证监会于2022年颁布了修订后的《证券投资基金信息披露XBRL模板第3号〈年度报告和中期报告〉》，本基金的基金管理人已采用上述准则及通知编制本基金2022年度财务报表，对本基金财务报表的影响列示如下：

(a) 金融工具

根据新金融工具准则的相关规定，本基金对于首次执行该准则的累积影响数调整 2022 年年初留存收益以及财务报表其他相关项目金额，2021 年度的比较财务报表未重列。于 2021 年 12 月 31 日及 2022 年 1 月 1 日，本基金均没有指定为以公允价值计量且其变动计入当期损益的金融资产。于 2022 年 1 月 1 日，本财务报表中金融资产和金融负债按照原金融工具准则和新金融工具准则的规定进行分类和计量的结果如下：

原金融工具准则下以摊余成本计量的金融资产为银行存款、结算备付金、存出保证金、应收利息和应收证券清算款，金额分别为 16,876,372.67 元、165,287,264.56 元、127,969,979.70 元、5,004,291.79 元和 2,336,174.00 元。新金融工具准则下以摊余成本计量的金融资产为银行存款、结算备付金、存出保证金、其他资产-应收利息和应收清算款，金额分别为 16,880,459.97 元、165,354,107.67 元、127,970,127.40 元、0.00 元和 2,336,174.00 元。

原金融工具准则下以公允价值计量且其变动计入当期损益计量的金融资产为交易性金融资产，金额为 1,501,322,600.75 元。新金融工具准则下以公允价值计量且其变动计入当期损益计量的金融资产为交易性金融资产，金额为 1,506,255,814.43 元。

原金融工具准则下以摊余成本计量的金融负债为应付管理人报酬、应付托管费、应付销售服务费、应付交易费用和其他负债-其他应付款，金额分别为 1,533,823.75 元、383,455.95 元、4.51 元、885,556.27 元和 181,000.00 元。新金融工具准则下以摊余成本计量的金融负债为应付管理人报酬、应付托管费、应付销售服务费、其他负债-应付交易费用和其他负债-其他应付款，金额分别为 1,533,823.75 元、383,455.95 元、4.51 元、885,556.27 元和 181,000.00 元。

i) 于 2021 年 12 月 31 日，本基金持有的“银行存款”、“结算备付金”、“存出保证金”、“交易性金融资产”、“买入返售金融资产”、“卖出回购金融资产款”等对应的应计利息余额均列示在“应收利息”或“应付利息”科目中。于 2022 年 1 月 1 日，本基金根据新金融工具准则下的计量类别，将上述应计利息分别转入“银行存款”、“结算备付金”、“存出保证金”、“交易性金融资产”、“买入返售金融资产”、“卖出回购金融资产款”等科目项下列示，无期初留存收益影响。

(b) 《资产管理产品相关会计处理规定》

根据《资产管理产品相关会计处理规定》，本基金的基金管理人在编制本财务报表时调整了部分财务报表科目的列报和披露，这些调整未对本基金财务报表产生重大影响。

7.4.5.2 会计估计变更的说明

本基金本报告期未发生会计估计变更。

7.4.5.3 差错更正的说明

本基金本报告期无须说明的会计差错更正。

7.4.6 税项

根据财政部、国家税务总局财税[2002]128号《关于开放式证券投资基金有关税收问题的通知》、财税[2008]1号《关于企业所得税若干优惠政策的通知》、财税[2012]85号《关于实施上市公司股息红利差别化个人所得税政策有关问题的通知》、财税[2015]101号《关于上市公司股息红利差别化个人所得税政策有关问题的通知》、财税[2016]36号《关于全面推开营业税改征增值税试点的通知》、财税[2016]46号《关于进一步明确全面推开营改增试点金融业有关政策的通知》、财税[2016]70号《关于金融机构同业往来等增值税政策的补充通知》、财税[2016]140号《关于明确金融 房地产开发 教育辅助服务等增值税政策的通知》、财税[2017]2号《关于资管产品增值税政策有关问题的补充通知》、财税[2017]56号《关于资管产品增值税有关问题的通知》、财税[2017]90号《关于租入固定资产进项税额抵扣等增值税政策的通知》及其他相关财税法规和实务操作，主要税项列示如下：

(1) 资管产品运营过程中发生的增值税应税行为，以资管产品管理人为增值税纳税人。资管产品管理人运营资管产品过程中发生的增值税应税行为，暂适用简易计税方法，按照3%的征收率缴纳增值税。对资管产品在2018年1月1日前运营过程中发生的增值税应税行为，未缴纳增值税的，不再缴纳；已缴纳增值税的，已纳税额从资管产品管理人以后月份的增值税应纳税额中抵减。

对证券投资基金管理人运用基金买卖股票、债券的转让收入免征增值税，对国债、地方政府债以及金融同业往来利息收入亦免征增值税。资管产品管理人运营资管产品提供的贷款服务，以2018年1月1日起产生的利息及利息性质的收入为销售额。资管产品管理人运营资管产品转让2017年12月31日前取得的基金、非货物期货，可以选择按照实际买入价计算销售额，或者以2017年最后一个交易日的基金份额净值、非货物期货结算价格作为买入价计算销售额。

(2) 对基金从证券市场中取得的收入，包括买卖股票、债券的差价收入，股票的股息、红利收入，债券的利息收入及其他收入，暂不征收企业所得税。

(3) 对基金取得的企业债券利息收入，应由发行债券的企业在向基金支付利息时代扣代缴20%的个人所得税。对基金从上市公司取得的股息红利所得，持股期限在1个月以内(含1个月)的，其股息红利所得全额计入应纳税所得额；持股期限在1个月以上至1年(含1年)的，暂减按50%计入应纳税所得额；持股期限超过1年的，暂免征收个人所得税。对基金持有的上市公司限售股，解禁后取得的股息、红利收入，按照上述规定计算纳税，持股时间自解禁日起计算；解禁前取得的股息、红利收入继续暂减按50%计入应纳税所得额。上述所得统一适用20%的税率计征个人

所得税。

(4) 基金卖出股票按 0.1% 的税率缴纳股票交易印花税，买入股票不征收股票交易印花税。

(5) 本基金的城市维护建设税、教育费附加和地方教育附加等税费按照实际缴纳增值税额的适用比例计算缴纳。

7.4.7 重要财务报表项目的说明

7.4.7.1 银行存款

单位：人民币元

项目	本期末 2022 年 12 月 31 日	上年度末 2021 年 12 月 31 日
活期存款	20,150,217.62	16,876,372.67
等于：本金	20,148,222.66	16,876,372.67
加：应计利息	1,994.96	-
减：坏账准备	-	-
定期存款	-	-
等于：本金	-	-
加：应计利息	-	-
减：坏账准备	-	-
其中：存款期限 1 个月以内	-	-
存款期限 1-3 个月	-	-
存款期限 3 个月以上	-	-
其他存款	-	-
等于：本金	-	-
加：应计利息	-	-
减：坏账准备	-	-
合计	20,150,217.62	16,876,372.67

7.4.7.2 交易性金融资产

单位：人民币元

项目	本期末 2022 年 12 月 31 日				
	成本	应计利息	公允价值	公允价值变动	
股票	235,605,081.37	-	218,440,270.99	-17,164,810.38	
贵金属投资-金交所黄金合约	-	-	-	-	
债券	交易所市场	1,388,000.00	1,108.96	1,581,195.06	192,086.10
	银行间市场	30,155,160.00	747,090.41	30,804,090.41	-98,160.00
	合计	31,543,160.00	748,199.37	32,385,285.47	93,926.10
资产支持证券	-	-	-	-	
基金	-	-	-	-	

其他	-	-	-	-	
合计	267,148,241.37	748,199.37	250,825,556.46	-17,070,884.28	
项目	上年度末 2021年12月31日				
	成本	应计利息	公允价值	公允价值变动	
股票	1,231,293,470.73	-	1,236,255,982.75	4,962,512.02	
贵金属投资-金交所黄金合约	-	-	-	-	
债券	交易所市场	3,324,000.00	-	3,334,618.00	10,618.00
	银行间市场	261,028,650.00	-	261,732,000.00	703,350.00
	合计	264,352,650.00	-	265,066,618.00	713,968.00
资产支持证券	-	-	-	-	
基金	-	-	-	-	
其他	-	-	-	-	
合计	1,495,646,120.73	-	1,501,322,600.75	5,676,480.02	

7.4.7.3 衍生金融资产/负债

7.4.7.3.1 衍生金融资产/负债期末余额

单位：人民币元

项目	本期末 2022年12月31日			
	合同/名义 金额	公允价值		备注
		资产	负债	
利率衍生工具	-	-	-	-
货币衍生工具	-	-	-	-
权益衍生工具	-184,890,992.48	-	-	-
其中：股指期货	-184,890,992.48	-	-	-
其他衍生工具	-	-	-	-
合计	-184,890,992.48	-	-	-
项目	上年度末 2021年12月31日			
	合同/名义 金额	公允价值		备注
		资产	负债	
利率衍生工具	-	-	-	-
货币衍生	-	-	-	-

工具				
权益衍生工具	-1,068,482,576.56		-	-
其中：股指期货投资	-1,068,482,576.56		-	-
其他衍生工具			-	-
合计	-1,068,482,576.56		-	-

7.4.7.3.2 期末基金持有的期货合约情况

单位：人民币元

代码	名称	持仓量（买/卖）	合约市值	公允价值变动
IC2301	IC2301	-30.00	-35,247,600.00	1,573,080.00
IF2301	IF2301	-90.00	-104,922,000.00	1,405,740.00
IF2303	IF2303	-33.00	-38,651,580.00	204,416.48
IH2303	IH2303	-4.00	-3,192,000.00	-305,424.00
合计				2,877,812.48
减：可抵销期货暂收款				2,877,812.48
净额				0.00

注：衍生金融资产项下的权益衍生工具为股指期货投资，净额为 0。在当日无负债结算制度下，结算准备金已包括所持股指期货合约产生的持仓损益，则衍生金融资产项下的股指期货投资与相关的期货暂收款（结算所得的持仓损益）之间按抵销后的净额为 0。

7.4.7.3.3 期末基金持有的黄金衍生品情况

无。

7.4.7.4 买入返售金融资产

7.4.7.4.1 各项买入返售金融资产期末余额

无。

7.4.7.4.2 期末买断式逆回购交易中取得的债券

无。

7.4.7.4.3 按预期信用损失一般模型计提减值准备的说明

无。

7.4.7.5 债权投资

7.4.7.5.1 债权投资情况

无。

7.4.7.5.2 债权投资减值准备计提情况

无。

7.4.7.6 其他债权投资

7.4.7.6.1 其他债权投资情况

无。

7.4.7.6.2 其他债权投资减值准备计提情况

无。

7.4.7.7 其他权益工具投资

7.4.7.7.1 其他权益工具投资情况

无。

7.4.7.7.2 报告期末其他权益工具投资情况

无。

7.4.7.8 其他资产

单位：人民币元

项目	本期末 2022 年 12 月 31 日	上年度末 2021 年 12 月 31 日
应收利息	-	5,004,291.79
其他应收款	-	-
待摊费用	-	-
合计	-	5,004,291.79

7.4.7.9 其他负债

单位：人民币元

项目	本期末 2022 年 12 月 31 日	上年度末 2021 年 12 月 31 日
应付券商交易单元保证金	-	-
应付赎回费	-	-
应付证券出借违约金	-	-
应付交易费用	316,183.76	885,556.27
其中：交易所市场	316,183.76	883,506.27
银行间市场	-	2,050.00
应付利息	-	-
预提费用	211,000.00	181,000.00
合计	527,183.76	1,066,556.27

7.4.7.10 实收基金

金额单位：人民币元

嘉实绝对收益策略定期混合 A

项目	本期
----	----

	2022 年 1 月 1 日至 2022 年 12 月 31 日	
	基金份额 (份)	账面金额
上年度末	1,271,739,057.39	1,271,739,057.39
本期申购	4,570,309.65	4,570,309.65
本期赎回 (以“-”号填列)	-979,833,075.82	-979,833,075.82
基金拆分/份额折算前	-	-
基金拆分/份额折算调整	-	-
本期申购	-	-
本期赎回 (以“-”号填列)	-	-
本期末	296,476,291.22	296,476,291.22

嘉实绝对收益策略定期混合 C

项目	本期 2022 年 1 月 1 日至 2022 年 12 月 31 日	
	基金份额 (份)	账面金额
上年度末	18,185.05	18,185.05
本期申购	374,774.63	374,774.63
本期赎回 (以“-”号填列)	-8,349.21	-8,349.21
基金拆分/份额折算前	-	-
基金拆分/份额折算调整	-	-
本期申购	-	-
本期赎回 (以“-”号填列)	-	-
本期末	384,610.47	384,610.47

注：申购含红利再投、转换入份额，赎回含转换出份额。

7.4.7.11 其他综合收益

无。

7.4.7.12 未分配利润

单位：人民币元

嘉实绝对收益策略定期混合 A

项目	已实现部分	未实现部分	未分配利润合计
本期期初	565,904,630.16	-21,856,800.58	544,047,829.58
本期利润	-12,424,977.82	-28,082,276.76	-40,507,254.58
本期基金份额交易产生的变动数	-443,120,730.41	48,879,763.07	-394,240,967.34
其中：基金申购款	2,139,350.18	-262,383.76	1,876,966.42
基金赎回款	-445,260,080.59	49,142,146.83	-396,117,933.76
本期已分配利润	-	-	-
本期末	110,358,921.93	-1,059,314.27	109,299,607.66

嘉实绝对收益策略定期混合 C

项目	已实现部分	未实现部分	未分配利润合计
本期期初	8,081.50	-312.55	7,768.95
本期利润	-2,350.82	1,748.38	-602.44

本期基金份额交易产生的变动数	134,999.59	-2,876.09	132,123.50
其中：基金申购款	138,321.19	-3,095.82	135,225.37
基金赎回款	-3,321.60	219.73	-3,101.87
本期已分配利润	-	-	-
本期末	140,730.27	-1,440.26	139,290.01

7.4.7.13 存款利息收入

单位：人民币元

项目	本期 2022年1月1日至2022年12月31日	上年度可比期间 2021年1月1日至2021年12月31日
活期存款利息收入	188,967.68	194,893.94
定期存款利息收入	-	-
其他存款利息收入	-	-
结算备付金利息收入	2,587,963.93	1,573,881.66
其他	4,896.37	56,897.65
合计	2,781,827.98	1,825,673.25

7.4.7.14 股票投资收益

7.4.7.14.1 股票投资收益项目构成

单位：人民币元

项目	本期 2022年1月1日至2022年12月31日	上年度可比期间 2021年1月1日至2021年12月31日
股票投资收益——买卖股票差价收入	-195,532,260.27	30,039,768.53
股票投资收益——赎回差价收入	-	-
股票投资收益——申购差价收入	-	-
股票投资收益——证券出借差价收入	-	-
合计	-195,532,260.27	30,039,768.53

7.4.7.14.2 股票投资收益——买卖股票差价收入

单位：人民币元

项目	本期 2022年1月1日至2022年12月31日	上年度可比期间 2021年1月1日至2021年12月31日
卖出股票成交总额	2,598,478,705.23	826,286,276.08
减：卖出股票成本	2,787,997,583.32	796,246,507.55

总额		
减：交易费用	6,013,382.18	-
买卖股票差价收入	-195,532,260.27	30,039,768.53

7.4.7.14.3 股票投资收益——证券出借差价收入

无。

7.4.7.15 债券投资收益

7.4.7.15.1 债券投资收益项目构成

单位：人民币元

项目	本期 2022年1月1日至2022年12月31日	上年度可比期间 2021年1月1日至2021年12月31日
债券投资收益——利息收入	4,650,632.30	-
债券投资收益——买卖债券（债转股及债券到期兑付）差价收入	2,487,488.32	617,570.43
债券投资收益——赎回差价收入	-	-
债券投资收益——申购差价收入	-	-
合计	7,138,120.62	617,570.43

7.4.7.15.2 债券投资收益——买卖债券差价收入

单位：人民币元

项目	本期 2022年1月1日至2022年12月31日	上年度可比期间 2021年1月1日至2021年12月31日
卖出债券（债转股及债券到期兑付）成交总额	296,179,861.49	190,258,796.62
减：卖出债券（债转股及债券到期兑付）成本总额	289,951,090.00	185,623,729.61
减：应计利息总额	3,739,362.89	4,017,496.58
减：交易费用	1,920.28	-
买卖债券差价收入	2,487,488.32	617,570.43

7.4.7.15.3 债券投资收益——赎回差价收入

无。

7.4.7.15.4 债券投资收益——申购差价收入

无。

7.4.7.16 资产支持证券投资收益

7.4.7.16.1 资产支持证券投资收益项目构成

无。

7.4.7.16.2 资产支持证券投资收益——买卖资产支持证券差价收入

无。

7.4.7.16.3 资产支持证券投资收益——赎回差价收入

无。

7.4.7.16.4 资产支持证券投资收益——申购差价收入

无。

7.4.7.17 贵金属投资收益

7.4.7.17.1 贵金属投资收益项目构成

无。

7.4.7.17.2 贵金属投资收益——买卖贵金属差价收入

无。

7.4.7.17.3 贵金属投资收益——赎回差价收入

无。

7.4.7.17.4 贵金属投资收益——申购差价收入

无。

7.4.7.18 衍生工具收益

7.4.7.18.1 衍生工具收益——买卖权证差价收入

无。

7.4.7.18.2 衍生工具收益——其他投资收益

单位：人民币元

项目	本期收益金额 2022年1月1日至2022年12月31日	上年度可比期间 收益金额 2021年1月1日至2021年12月31日
股指期货投资收益	176,943,421.37	-20,687,378.74

7.4.7.19 股利收益

单位：人民币元

项目	本期 2022年1月1日至2022年12月31日	上年度可比期间 2021年1月1日至2021年12月31日
股票投资产生的股利	9,523,179.70	4,822,854.40

收益		
其中：证券出借权益补偿收入	-	-
基金投资产生的股利收益	-	-
合计	9,523,179.70	4,822,854.40

7.4.7.20 公允价值变动收益

单位：人民币元

项目名称	本期 2022年1月1日至2022年 12月31日	上年度可比期间 2021年1月1日至2021 年12月31日
1. 交易性金融资产	-22,747,364.30	-20,144,454.79
股票投资	-22,127,322.40	-20,847,592.79
债券投资	-620,041.90	703,138.00
资产支持证券投资	-	-
基金投资	-	-
贵金属投资	-	-
其他	-	-
2. 衍生工具	-5,333,164.08	16,000,176.56
权证投资	-	-
期货投资	-5,333,164.08	16,000,176.56
3. 其他	-	-
减：应税金融商品公允价值变动产生的预估增值税	-	-
合计	-28,080,528.38	-4,144,278.23

7.4.7.21 其他收入

单位：人民币元

项目	本期 2022年1月1日至2022年12月 31日	上年度可比期间 2021年1月1日至2021 年12月31日
基金赎回费收入	1,366,585.92	674,807.92
基金转出费收入	12,934.92	6,088.79
合计	1,379,520.84	680,896.71

7.4.7.22 信用减值损失

无。

7.4.7.23 其他费用

单位：人民币元

项目	本期 2022年1月1日至2022年12 月31日	上年度可比期间 2021年1月1日至2021年12月31 日
审计费用	91,000.00	61,000.00

信息披露费	120,000.00	120,000.00
证券出借违约金	-	-
银行划款手续费	15,535.61	28,506.61
债券托管账户维护费	18,000.00	18,000.00
交易费用	-	3,101,105.78
合计	244,535.61	3,328,612.39

7.4.8 或有事项、资产负债表日后事项的说明

7.4.8.1 或有事项

无。

7.4.8.2 资产负债表日后事项

无。

7.4.9 关联方关系

关联方名称	与本基金的关系
嘉实基金管理有限公司(“嘉实基金”)	基金管理人
中国银行股份有限公司(“中国银行”)	基金托管人
DWS Investments Singapore Limited	基金管理人的股东
立信投资有限责任公司	基金管理人的股东
中诚信托有限责任公司	基金管理人的股东
嘉实资本管理有限公司(“嘉实资本”)	基金管理人的控股子公司
嘉实财富管理有限公司(“嘉实财富”)	基金管理人的控股子公司
中银国际证券股份有限公司	基金托管人的关联方

7.4.10 本报告期及上年度可比期间的关联方交易

下述关联方交易均在正常业务范围内按一般商业条款订立。

7.4.10.1 通过关联方交易单元进行的交易

7.4.10.1.1 股票交易

无。

7.4.10.1.2 债券交易

无。

7.4.10.1.3 债券回购交易

无。

7.4.10.1.4 权证交易

无。

7.4.10.1.5 应支付关联方的佣金

无。

7.4.10.2 关联方报酬

7.4.10.2.1 基金管理费

单位：人民币元

项目	本期 2022 年 1 月 1 日至 2022 年 12 月 31 日	上年度可比期间 2021 年 1 月 1 日至 2021 年 12 月 31 日
当期发生的基金应支付的管理费	11,096,427.07	11,104,909.21
其中：支付销售机构的客户维护费	713,620.52	476,450.18

注：1. 支付基金管理人的基本管理费按前一日基金资产净值 1% 的年费率计提，逐日累计至每月月底，按月支付。其计算公式为：日基本管理费=前一日基金资产净值×1% / 当年天数。

2. 基金管理人的附加管理费

(1) 基金管理人可在同时满足以下条件的前提下，提取附加管理费：

- ① 符合基金收益分配条件
- ② 附加管理费是在每一封闭期的最后一个工作日计算并计提。按照“新高法原则”提取超额收益的 10% 作为附加管理费：即每次提取评价日提取附加管理费前的基金份额累计净值必须超过以往提取评价日的最高基金份额累计净值、以往开放期间最高基金份额累计净值和 1 的孰高者，管理人才能收取附加管理费，附加管理费按照下述公式计算并收取。

提取评价日：每次基金封闭期的最后一个工作日

(2) 附加管理费的计算方法和提取

$$\text{附加管理费} = (P_A - P_H) \times 10\% \times S_A$$

其中： P_A 为提取评价日提取附加管理费前的基金份额累计净值

$$P_A = \text{提取评价日基金份额净值}$$

$$\times \text{提取评价日的折算因子} + \sum_{i=1}^n \text{第} i \text{次基金份额分红} \times \text{第} i \text{次分红的折算因子}$$

P_H 为以往提取评价日的最高基金份额累计净值、以往开放期间最高基金份额累计净值和 1 的孰高者，其中首次封闭期的 P_H 为 1。

$$S_A \text{ 为提取评价日的基金份额} = \text{提取评价日基金总份额} / \text{提取评价日的折算因子}$$

特定日期的折算因子为相应日期（包括当日）之前所有折算系数的乘积
 折算系数 = 基金折算日除权前基金份额净值 / 基金折算日除权后基金份额净值

3. 根据本基金的基金管理人与各代销机构签订的基金代销协议，客户维护费按照代销机构所代销

基金的份额保有量作为基数进行计算。

7.4.10.2.2 基金托管费

单位：人民币元

项目	本期 2022年1月1日至2022年12月31日	上年度可比期间 2021年1月1日至2021年12月31日
当期发生的基金应支付的托管费	2,774,106.83	2,118,098.52

注：支付基金托管人的托管费按前一日基金资产净值 0.25% 的年费率计提，逐日累计至每月月底，按月支付。其计算公式为：日托管费=前一日基金资产净值×0.25%/当年天数。

7.4.10.2.3 销售服务费

单位：人民币元

获得销售服务费的各关联方名称	本期 2022年1月1日至2022年12月31日		
	当期发生的基金应支付的销售服务费		
	嘉实绝对收益策略定期 混合 A	嘉实绝对收益策略定期 混合 C	合计
嘉实基金管理有限公司	-	219.74	219.74
中国银行	-	-	-
嘉实财富	-	-	-
合计	-	219.74	219.74
获得销售服务费的各关联方名称	上年度可比期间 2021年1月1日至2021年12月31日		
	当期发生的基金应支付的销售服务费		
	嘉实绝对收益策略定期 混合 A	嘉实绝对收益策略定期 混合 C	合计
嘉实基金管理有限公司	-	4.51	4.51
中国银行	-	-	-
嘉实财富	-	-	-
合计	-	4.51	4.51

注：（1）本基金 C 类基金份额的销售服务费年费率为 0.40%，每日计提，逐日累计至每月月末，按月支付给嘉实基金管理有限公司，再由嘉实基金管理有限公司计算并支付给各基金销售机构。其计算公式为：C 类基金份额日销售服务费=C 类基金份额前一日基金资产净值×0.40%/当年天数。（2）本基金 A 类基金份额不收取销售服务费。

7.4.10.3 与关联方进行银行间同业市场的债券(含回购)交易

无。

7.4.10.4 报告期内转融通证券出借业务发生重大关联交易事项的说明

7.4.10.4.1 与关联方通过约定申报方式进行的适用固定期限费率的证券出借业务的情况

无。

7.4.10.4.2 与关联方通过约定申报方式进行的适用市场化期限费率的证券出借业务的情况

无。

7.4.10.5 各关联方投资本基金的情况

7.4.10.5.1 报告期内基金管理人运用自有资金投资本基金的情况

份额单位：份

项目	本期 2022年1月1日至2022年12月 31日	本期 2022年1月1日至2022年12 月31日
		嘉实绝对收益策略定期混合 A
报告期初持有的基金份额	10,000,350.03	-
报告期间申购/买入总份额	-	-
报告期间因拆分变动份额	-	-
减：报告期间赎回/卖出总份 额	10,000,350.03	-
报告期末持有的基金份额	-	-
报告期末持有的基金份额 占基金总份额比例	-	-
项目	上年度可比期间 2021年1月1日至2021年12月 31日	上年度可比期间 2021年12月13日(基金合同 生效日)至2021年12月31 日
		嘉实绝对收益策略定期混合 A
报告期初持有的基金份额	10,000,350.03	-
报告期间申购/买入总份额	-	-
报告期间因拆分变动份额	-	-
减：报告期间赎回/卖出总份 额	-	-
报告期末持有的基金份额	10,000,350.03	-
报告期末持有的基金份额 占基金总份额比例	0.79%	-

注：本基金的基金管理人投资本基金相关的费用按基金合同及相关法律文件有关规定支付。

申购/买入含红利再投、转换入份额，赎回/卖出含转换出份额。

7.4.10.5.2 报告期末除基金管理人之外的其他关联方投资本基金的情况

无。

7.4.10.6 由关联方保管的银行存款余额及当期产生的利息收入

单位：人民币元

关联方名称	本期 2022年1月1日至2022年12月31日		上年度可比期间 2021年1月1日至2021年12月31日	
	期末余额	当期利息收入	期末余额	当期利息收入
中国银行股份有限公司活期	20,150,217.62	188,967.68	16,876,372.67	194,893.94

注：本基金的上述存款，按银行同业利率或约定利率计息。

7.4.10.7 本基金在承销期内参与关联方承销证券的情况

金额单位：人民币元

本期 2022年1月1日至2022年12月31日					
关联方名称	证券代码	证券名称	发行方式	基金在承销期内买入	
				数量（单位：张）	总金额
中银国际证券股份有限公司	113055	成银转债	优先配售	27,080	2,708,000.00
中银国际证券股份有限公司	600938	中国海油	网下申购	120,005	1,296,054.00
上年度可比期间 2021年1月1日至2021年12月31日					
关联方名称	证券代码	证券名称	发行方式	基金在承销期内买入	
				数量（单位：张）	总金额
-	-	-	-	-	-

7.4.10.8 其他关联交易事项的说明

无。

7.4.11 利润分配情况

本期(2022年1月1日至2022年12月31日),本基金未实施利润分配。

7.4.12 期末(2022年12月31日)本基金持有的流通受限证券

7.4.12.1 因认购新发/增发证券而于期末持有的流通受限证券

金额单位：人民币元

7.4.12.1.1 受限证券类别：股票										
证券代码	证券名称	成功认购日	受限期	流通受限类型	认购价格	期末估值单价	数量（单位：股）	期末成本总额	期末估值总额	备注

301095	广立微	2022年7月28日	6个月	新股锁定	58.00	86.49	740	42,920.00	64,002.60	-
301115	建科股份	2022年8月23日	6个月	新股锁定	42.05	24.04	685	28,804.25	16,467.40	-
301121	紫建电子	2022年8月1日	6个月	新股锁定	61.07	49.77	290	17,710.30	14,433.30	-
301132	满坤科技	2022年8月3日	6个月	新股锁定	26.80	24.48	468	12,542.40	11,456.64	-
301139	元道通信	2022年6月30日	6个月	新股锁定	38.46	25.31	566	21,768.36	14,325.46	-
301152	天力锂能	2022年8月19日	6个月	新股锁定	57.00	46.64	433	24,681.00	20,195.12	-
301161	唯万密封	2022年9月6日	6个月	新股锁定	18.66	21.73	346	6,456.36	7,518.58	-
301165	锐捷网络	2022年11月14日	6个月	新股锁定	32.38	31.61	629	20,367.02	19,882.69	-
301171	易点天下	2022年8月10日	6个月	新股锁定	18.18	17.72	985	17,907.30	17,454.20	-
301175	中科环保	2022年6月30日	6个月	新股锁定	3.82	6.01	6,370	24,333.40	38,283.70	-
301176	逸豪新材	2022年9月21日	6个月	新股锁定	23.88	16.89	544	12,990.72	9,188.16	-
301195	北路智控	2022年7月25日	6个月	新股锁定	71.17	73.04	330	23,486.10	24,103.20	-
301223	中荣股份	2022年10月13日	6个月	新股锁定	26.28	18.13	815	21,418.20	14,775.95	-
301227	森鹰窗业	2022年9月16日	6个月	新股锁定	38.25	29.49	284	10,863.00	8,375.16	-
301230	泓博医药	2022年10月21日	6个月	新股锁定	40.00	48.32	269	10,760.00	12,998.08	-

		日									
301231	荣信文化	2022年8月31日	6个月	新股锁定	25.49	20.38	275	7,009.75	5,604.50		-
301233	盛帮股份	2022年6月24日	6个月	新股锁定	41.52	34.30	158	6,560.16	5,419.40		-
301239	普瑞眼科	2022年6月22日	6个月	新股锁定	33.65	69.68	575	19,348.75	40,066.00		-
301265	华新环保	2022年12月8日	6个月	新股锁定	13.28	11.40	819	10,876.32	9,336.60		-
301267	华夏眼科	2022年10月26日	6个月	新股锁定	50.88	66.20	432	21,980.16	28,598.40		-
301273	瑞晨环保	2022年10月11日	6个月	新股锁定	37.89	37.79	277	10,495.53	10,467.83		-
301276	嘉曼服饰	2022年9月1日	6个月	新股锁定	40.66	22.61	303	12,319.98	6,850.83		-
301282	金禄电子	2022年8月18日	6个月	新股锁定	30.38	25.25	434	13,184.92	10,958.50		-
301285	鸿日达	2022年9月21日	6个月	新股锁定	14.60	12.60	565	8,249.00	7,119.00		-
301290	东星医疗	2022年11月23日	6个月	新股锁定	44.09	35.13	330	14,549.70	11,592.90		-
301296	新巨丰	2022年8月26日	6个月	新股锁定	18.19	14.90	1,042	18,953.98	15,525.80		-
301300	远翔新材	2022年8月9日	6个月	新股锁定	36.15	29.37	211	7,627.65	6,197.07		-
301301	川宁生物	2022年12月20日	6个月	新股锁定	5.00	7.53	3,574	17,870.00	26,912.22		-
301306	西测测试	2022年7月19日	6个月	新股锁定	43.23	42.29	255	11,023.65	10,783.95		-
301308	江波	2022年	6个月	新股锁	55.67	56.72	819	45,593.73	46,453.68		-

	龙	7月27日		定							
301309	万得凯	2022年9月8日	6个月	新股锁定	39.00	24.46	228	8,892.00	5,576.88		-
301311	昆船智能	2022年11月23日	6个月	新股锁定	13.88	15.86	832	11,548.16	13,195.52		-
301313	凡拓数创	2022年9月22日	6个月	新股锁定	25.25	29.14	247	6,236.75	7,197.58		-
301316	慧博云通	2022年9月29日	6个月	新股锁定	7.60	14.32	359	2,728.40	5,140.88		-
301318	维海德	2022年8月3日	6个月	新股锁定	64.68	41.74	206	13,324.08	8,598.44		-
301319	唯特偶	2022年9月22日	6个月	新股锁定	47.75	53.27	115	5,491.25	6,126.05		-
301326	捷邦科技	2022年9月9日	6个月	新股锁定	51.72	36.62	227	11,740.44	8,312.74		-
301327	华宝新能	2022年9月8日	6个月	新股锁定	237.50	176.97	242	57,475.00	42,826.74		-
301328	维峰电子	2022年8月30日	6个月	新股锁定	78.80	76.96	191	15,050.80	14,699.36		-
301330	熵基科技	2022年8月10日	6个月	新股锁定	43.32	31.31	694	30,064.08	21,729.14		-
301335	天元宠物	2022年11月11日	6个月	新股锁定	49.98	33.82	420	20,991.60	14,204.40		-
301338	凯格精机	2022年8月8日	6个月	新股锁定	46.33	48.99	257	11,906.81	12,590.43		-
301339	通行宝	2022年9月2日	6个月	新股锁定	18.78	15.59	913	17,146.14	14,233.67		-
301349	信德新材	2022年8月30日	6个月	新股锁定	138.88	103.52	180	24,998.40	18,633.60		-

301356	天振股份	2022年11月3日	6个月	新股锁定	63.00	43.33	436	27,468.00	18,891.88	-
301361	众智科技	2022年11月8日	6个月	新股锁定	26.44	20.96	517	13,669.48	10,836.32	-
301363	美好医疗	2022年9月28日	6个月	新股锁定	30.66	37.85	445	13,643.70	16,843.25	-
301365	矩阵股份	2022年11月14日	6个月	新股锁定	34.72	23.87	516	17,915.52	12,316.92	-
301366	一博科技	2022年9月19日	6个月	新股锁定	65.35	45.09	268	17,513.80	12,084.12	-
301367	怡和嘉业	2022年10月21日	6个月	新股锁定	119.88	175.78	177	21,218.76	31,113.06	-
301368	丰立智能	2022年12月7日	6个月	新股锁定	22.33	18.52	337	7,525.21	6,241.24	-
301377	鼎泰高科	2022年11月11日	6个月	新股锁定	22.88	17.63	770	17,617.60	13,575.10	-
301379	天山电子	2022年10月19日	6个月	新股锁定	31.51	24.63	449	14,147.99	11,058.87	-
301388	欣灵电气	2022年10月26日	6个月	新股锁定	25.88	21.60	292	7,556.96	6,307.20	-
301389	隆扬电子	2022年10月18日	6个月	新股锁定	22.50	17.16	1,097	24,682.50	18,824.52	-
301391	卡莱特	2022年11月24日	6个月	新股锁定	96.00	80.97	203	19,488.00	16,436.91	-
301398	星源卓镁	2022年12月8日	6个月	新股锁定	34.40	28.94	255	8,772.00	7,379.70	-
688041	海光信息	2022年8月5日	6个月	新股锁定	36.00	39.15	18,502	666,072.00	724,353.30	-
688073	毕得医药	2022年9月27日	6个月	新股锁定	88.00	75.40	2,544	223,872.00	191,817.60	-

688084	晶品特装	2022年12月1日	6个月	新股锁定	60.98	74.73	1,875	114,337.50	140,118.75	-
688172	燕东微	2022年12月9日	6个月	新股锁定	21.98	17.96	17,758	390,320.84	318,933.68	-
688247	宣泰医药	2022年8月18日	6个月	新股锁定	9.37	15.06	7,155	67,042.35	107,754.30	-
688273	麦澜德	2022年8月4日	6个月	新股锁定	40.29	31.52	3,568	143,754.72	112,463.36	-
688293	奥浦迈	2022年8月26日	6个月	新股锁定	80.20	99.12	2,452	196,650.40	243,042.24	-
688416	恒烁股份	2022年8月22日	6个月	新股锁定	65.11	37.01	2,147	139,791.17	79,460.47	-
688506	百利天恒	2022年12月28日	1个月内(含)	新发未上市	24.70	24.70	11,047	272,860.90	272,860.90	-

注：基金持有的股票在流通受限期内，如获得股票红利、送股、转增股、配股的，新增股票的受限期、流通受限类型和期末估值价格与原股票一致。

7.4.12.2 期末持有的暂时停牌等流通受限股票

无。

7.4.12.3 期末债券正回购交易中作为抵押的债券

7.4.12.3.1 银行间市场债券正回购

无。

7.4.12.3.2 交易所市场债券正回购

无。

7.4.12.4 期末参与转融通证券出借业务的证券

无。

7.4.13 金融工具风险及管理

7.4.13.1 风险管理政策和组织架构

本基金为特殊的混合型基金，通过采用多种绝对收益策略剥离市场系统性风险，因此相对股票型基金和一般的混合型基金其预期风险较小。而相对其业绩比较基准，由于绝对收益策略投资

结果的不确定性，因此不能保证一定能获得超越业绩比较基准的绝对收益。基金投资的金融工具主要包括股票投资、债券投资及基金投资等。本基金在日常经营活动中面临的与这些金融工具相关的风险主要包括信用风险、流动性风险及市场风险。本基金的基金管理人从事风险管理的主要目标是灵活应用多种绝对收益策略对冲本基金的系统性风险，寻求基金资产的长期稳健增值。本基金的基金管理人按照法律法规和中国证监会的规定，建立组织机构健全、职责划分清晰、制衡监督有效、激励约束合理的治理结构，建立健全内部控制机制和 risk 管理制度，坚持审慎经营理念，保护投资者利益和公司合法权益。

公司建立包括董事会、管理层、各部门及一线员工组成的四道风控防线，还有董事会风险控制与内审委员会、公司风险控制委员会、督察长及其合规管理部门、风险管理部门，评估各项风险并提出防控措施并有效执行。

本基金的基金管理人对于金融工具的风险管理方法，主要是通过定性分析和定量分析的方法去估测各种风险产生的可能损失。从定性分析的角度出发，判断风险损失的严重程度和出现同类风险损失的频度。而从定量分析的角度出发，根据本基金的投资目标，结合基金资产所运用金融工具特征通过特定的风险量化指标、模型，日常的量化报告，确定风险损失的限度和相应置信程度，及时可靠地对各种风险进行监督、检查和评估，并通过相应决策，将风险控制在可承受的范围内。

7.4.13.2 信用风险

信用风险是指基金在交易过程中因交易对手未履行合约责任，或者基金所投资证券之发行人出现违约、拒绝支付到期本息等情况，导致基金资产损失和收益变化的风险。

基金的银行存款存放在托管人和其他拥有相关资质的银行，与该银行存款相关的信用风险不重大。基金在交易所进行的交易均与授权的证券结算机构完成证券交收和款项清算或通过有资格的经纪商进行证券交收和款项清算，违约风险可能性很小；在场外交易市场进行交易前均对交易对手进行信用评估并对证券交割方式进行限制以控制相应的信用风险。

本基金的基金管理人建立了信用风险管理流程，通过对投资品种信用等级评估来控制证券发行人的信用风险，且通过分散化投资以分散信用风险。

7.4.13.2.1 按短期信用评级列示的债券投资

无。

7.4.13.2.2 按短期信用评级列示的资产支持证券投资

无。

7.4.13.2.3 按短期信用评级列示的同业存单投资

无。

7.4.13.2.4 按长期信用评级列示的债券投资

单位：人民币元

长期信用评级	本期末 2022 年 12 月 31 日	上年度末 2021 年 12 月 31 日
AAA	551,010.90	3,334,618.00
AAA 以下	1,030,184.16	-
未评级	30,804,090.41	-
合计	32,385,285.47	3,334,618.00

注：评级取自第三方评级机构。

7.4.13.2.5 按长期信用评级列示的资产支持证券投资

无。

7.4.13.2.6 按长期信用评级列示的同业存单投资

无。

7.4.13.3 流动性风险

流动性风险是指基金管理人未能以合理价格及时变现基金资产以支付投资者赎回款项的风险。针对兑付赎回资金的流动性风险，本基金的基金管理人对本基金的申购赎回情况进行严密监控并预测流动性需求，保持基金投资组合中的可用现金头寸与之相匹配。

于本报告期末，除卖出回购金融资产款余额(计息但该利息金额不重大)以外，本基金承担的其他金融负债的合同约定到期日均为一年以内且不计息，因此账面余额约为未折现的合约到期现金流量。

7.4.13.3.1 报告期内本基金组合资产的流动性风险分析

本基金的基金管理人在基金运作过程中严格按照相关法规的要求对本基金组合资产的流动性风险进行管理，通过独立的风险管理部门对本基金的组合持仓集中度指标、流通受限制的投资品种比例以及组合在短期内变现能力的综合指标等流动性指标进行持续的监测和分析。

本基金持有一家公司发行的证券，其市值不超过基金资产净值的 10%。本基金管理人管理的全部基金持有一家公司发行的证券，不超过该证券的 10%。本基金与由本基金的基金管理人管理的全部投资组合持有一家上市公司发行的可流通股票，不得超过该上市公司可流通股票的 30%(完全按照有关指数构成比例进行证券投资的开放式基金及中国证监会认定的特殊投资组合不受上述比例限制)。

本基金所持部分证券在证券交易所上市，其余亦可在银行间同业市场交易，因此除附注

7.4.12 中列示的部分基金资产流通暂时受限制不能自由转让的情况外，其余均能以合理价格适时变现。此外，本基金可通过卖出回购金融资产方式借入短期资金应对流动性需求。

同时，本基金的基金管理人通过合理分散逆回购交易的到期日与交易对手的集中度；按照穿透原则对交易对手的财务状况、偿付能力及杠杆水平等进行必要的尽职调查与严格的准入管理，以及对不同的交易对手实施交易额度管理并进行动态调整等措施严格管理本基金从事逆回购交易的流动性风险和交易对手风险。此外，本基金的基金管理人建立了逆回购交易质押品管理制度：根据质押品的资质确定质押率水平；持续监测质押品的风险状况与价值变动以确保质押品按公允价值计算足额；并在与私募类证券资管产品及中国证监会认定的其他主体为交易对手开展逆回购交易时，可接受质押品的资质要求与基金合同约定的投资范围保持一致。

7.4.13.4 市场风险

市场风险是指基金所持金融工具的公允价值或未来现金流量因所处市场各类价格因素的变动而发生波动的风险，包括利率风险、外汇风险和其他价格风险。

7.4.13.4.1 利率风险

利率风险是指金融工具的公允价值或现金流量受市场利率变动而发生波动的风险。利率敏感性金融工具均面临由于市场利率上升而导致公允价值下降的风险，其中浮动利率类金融工具还面临每个付息期间结束根据市场利率重新定价时对于未来现金流影响的风险。

本基金的基金管理人定期对本基金面临的利率敏感性缺口进行监控，并通过调整投资组合的久期等方法对上述利率风险进行管理。

7.4.13.4.1.1 利率风险敞口

单位：人民币元

本期末 2022年12月31日	1年以内	1-5年	5年以上	不计息	合计
资产					
银行存款	20,150,217.62	-	-	-	20,150,217.62
结算备付金	113,499,768.97	-	-	-	113,499,768.97
存出保证金	222,041.82	-	-	22,546,533.60	22,768,575.42
交易性金融资产	30,804,090.41	-	1,581,195.06	218,440,270.99	250,825,556.46
衍生金融资产	-	-	-	-	-
买入返售金融资产	-	-	-	-	-
应收清算款	-	-	-	71,900.77	71,900.77
债权投资	-	-	-	-	-
应收股利	-	-	-	-	-
应收申购款	-	-	-	-	-
递延所得税资产	-	-	-	-	-
其他资产	-	-	-	-	-

资产总计	164,676,118.82	-	1,581,195.06	241,058,705.36	407,316,019.24
负债					
短期借款	-	-	-	-	-
交易性金融负债	-	-	-	-	-
衍生金融负债	-	-	-	-	-
卖出回购金融资产款	-	-	-	-	-
应付清算款	-	-	-	-	-
应付赎回款	-	-	-	-	-
应付管理人报酬	-	-	-	391,146.20	391,146.20
应付托管费	-	-	-	97,786.58	97,786.58
应付销售服务费	-	-	-	102.29	102.29
应付投资顾问费	-	-	-	-	-
应交税费	-	-	-	1.05	1.05
应付利润	-	-	-	-	-
递延所得税负债	-	-	-	-	-
其他负债	-	-	-	527,183.76	527,183.76
负债总计	-	-	-	1,016,219.88	1,016,219.88
利率敏感度缺口	164,676,118.82	-	1,581,195.06	240,042,485.48	406,299,799.36
上年度末 2021 年 12 月 31 日	1 年以内	1-5 年	5 年以上	不计息	合计
资产					
银行存款	16,876,372.67	-	-	-	16,876,372.67
结算备付金	165,287,264.56	-	-	-	165,287,264.56
存出保证金	328,262.90	-	-	127,641,716.80	127,969,979.70
交易性金融资产	49,995,000.00	211,737,000.00	3,334,618.00	1,236,255,982.75	1,501,322,600.75
衍生金融资产	-	-	-	-	-
买入返售金融资产	-	-	-	-	-
应收清算款	-	-	-	2,336,174.00	2,336,174.00
债权投资	-	-	-	-	-
应收股利	-	-	-	-	-
应收申购款	-	-	-	-	-
递延所得税资产	-	-	-	-	-
其他资产	-	-	-	5,004,291.79	5,004,291.79
资产总计	232,486,900.13	211,737,000.00	3,334,618.00	1,371,238,165.34	1,818,796,683.47
负债					
短期借款	-	-	-	-	-
交易性金融负债	-	-	-	-	-
衍生金融负债	-	-	-	-	-
卖出回购金融资产款	-	-	-	-	-
应付清算款	-	-	-	-	-
应付赎回款	-	-	-	-	-
应付管理人报酬	-	-	-	1,533,823.75	1,533,823.75

应付托管费	-	-	-	383,455.95	383,455.95
应付销售服务费	-	-	-	4.51	4.51
应付投资顾问费	-	-	-	-	-
应交税费	-	-	-	2.02	2.02
应付利润	-	-	-	-	-
递延所得税负债	-	-	-	-	-
其他负债	-	-	-	1,066,556.27	1,066,556.27
负债总计	-	-	-	2,983,842.50	2,983,842.50
利率敏感度缺口	232,486,900.13	211,737,000.00	3,334,618.00	1,368,254,322.84	1,815,812,840.97

注：表中所示为本基金资产及负债的账面价值，并按照合同约定的利率重新定价日或到期日孰早者予以分类。

7.4.13.4.1.2 利率风险的敏感性分析

假设	除市场利率以外的其他市场变量保持不变		
	相关风险变量的变动	对资产负债表日基金资产净值的影响金额（单位：人民币元）	
		本期末（2022年12月31日）	上年度末（2021年12月31日）
分析	市场利率上升25个基点	-35,715.05	-772,008.27
	市场利率下降25个基点	36,080.65	776,825.40

7.4.13.4.2 外汇风险

外汇风险是指金融工具的公允价值或未来现金流量因外汇汇率变动而发生波动的风险。本基金的所有资产及负债以人民币计价，因此无重大外汇风险。

7.4.13.4.2.1 外汇风险敞口

无。

7.4.13.4.2.2 外汇风险的敏感性分析

假设	除汇率以外的其他市场变量保持不变		
	相关风险变量的变动	对资产负债表日基金资产净值的影响金额（单位：人民币元）	
		本期末（2022年12月31日）	上年度末（2021年12月31日）
分析	所有外币相对人民币	-	-

	升值 5%		
	所有外币相对人民币 贬值 5%		

7.4.13.4.3 其他价格风险

其他价格风险是指基金所持金融工具的公允价值或未来现金流量因除市场利率和外汇汇率以外的市场价格因素变动而发生波动的风险。基金主要投资于证券交易所上市或银行间同业市场交易的股票、债券及基金，所面临的其他价格风险来源于单个证券发行主体自身经营情况或特殊事项的影响，也可能来源于证券市场整体波动的影响。

本基金严格按照基金合同中对投资组合比例的要求进行资产配置，通过投资组合的分散化降低其他价格风险。此外，本基金的基金管理人每日对本基金所持有的证券价格实施监控，定期运用多种定量方法对基金进行风险度量，及时可靠地对风险进行跟踪和控制。

7.4.13.4.3.1 其他价格风险敞口

金额单位：人民币元

项目	本期末 2022年12月31日		上年度末 2021年12月31日	
	公允价值	占基金资产净值 比例（%）	公允价值	占基金资产净值 比例（%）
交易性金融资产—股票投资	218,440,270.99	53.76	1,236,255,982.75	68.08
交易性金融资产—基金投资	-	-	-	-
交易性金融资产—贵金属投资	-	-	-	-
衍生金融资产—权证投资	-	-	-	-
其他	-	-	-	-
合计	218,440,270.99	53.76	1,236,255,982.75	68.08

7.4.13.4.3.2 其他价格风险的敏感性分析

假设	除业绩基准以外的其他市场变量保持不变		
相关风险变量的变动	对资产负债表日基金资产净值的影响金额（单位：人民币元）		
	本期末（2022年12月31日）	上年度末（2021年12月31日）	
分析	业绩比较基准上升	2,405,337.76	13,686,276.20

	5%		
	业绩比较基准下降	-2,405,337.76	-13,686,276.20
	5%		

7.4.14 公允价值

7.4.14.1 金融工具公允价值计量的方法

公允价值计量结果所属的层次，由对公允价值计量整体而言具有重要意义的输入值所属的最低层次决定：

第一层次：相同资产或负债在活跃市场上未经调整的报价。

第二层次：除第一层次输入值外相关资产或负债直接或间接可观察的输入值。

第三层次：相关资产或负债的不可观察输入值。

7.4.14.2 持续的以公允价值计量的金融工具

7.4.14.2.1 各层次金融工具的公允价值

单位：人民币元

公允价值计量结果所属的层次	本期末 2022年12月31日	上年度末 2021年12月31日
第一层次	216,920,340.01	1,218,075,906.64
第二层次	31,076,951.31	283,246,694.11
第三层次	2,828,265.14	-
合计	250,825,556.46	1,501,322,600.75

7.4.14.2.2 公允价值所属层次间的重大变动

本基金以导致各层次之间转换的事项发生日为确认各层次之间转换的时点。

对于证券交易所上市的股票和债券，若出现重大事项停牌、交易不活跃（包括涨跌停时的交易不活跃）、或属于非公开发行等情况，基金不会于停牌日至交易恢复活跃日期间、交易不活跃期间及限售期间将相关股票和债券的公允价值列入第一层次；并根据估值调整中采用的不可观察输入值对于公允价值的影响程度，确定相关股票和债券公允价值应属第二层次还是第三层次。

7.4.14.2.3 第三层次公允价值余额及变动情况

7.4.14.2.3.1 第三层次公允价值余额及变动情况

项目	本期 2022年1月1日至2022年12月31日
----	-----------------------------

	交易性金融资产		合计
	债券投资	股票投资	
期初余额	-	-	-
当期购买	-	2,913,306.10	2,913,306.10
当期出售/结算	-	-	-
转入第三层次	-	-	-
转出第三层次	-	-	-
当期利得或损失总额	-	-85,040.96	-85,040.96
其中：计入损益的利得或损失	-	-85,040.96	-85,040.96
计入其他综合收益的利得或损失	-	-	-
期末余额	-	2,828,265.14	2,828,265.14
期末仍持有的第三层次金融资产计入本期损益的未实现利得或损失的变动——公允价值变动损益	-	-85,040.96	-85,040.96
项目	上年度可比同期		合计
	2021年1月1日至2021年12月31日		
	交易性金融资产		
	债券投资	-	
期初余额	-	-	-
当期购买	-	-	-
当期出售/结算	-	-	-
转入第三层次	-	-	-
转出第三层次	-	-	-
当期利得或损失总额	-	-	-
其中：计入损益的利得或损失	-	-	-
计入其他综合收益的利得或损失	-	-	-
期末余额	-	-	-
期末仍持有的第三层次金融资产计入本期损益的未实现利得或损失的变动——公允价值变动损益	-	-	-

注：1. 于 2022 年 12 月 31 日，本基金持有的第三层次的交易性金融资产均为证券交易所上市交易但尚在限售期内的股票投资。

2. 计入损益的利得或损失分别计入利润表中的公允价值变动损益、投资收益等项目。

7.4.14.2.3.2 使用重要不可观察输入值的第三层次公允价值计量的情况

单位：人民币元

项目	本期末公允价值	采用的估值技术	不可观察输入值		
			名称	范围/加权平均值	与公允价值之间的关系
限售股票	2,828,265.14	平均价格 亚式期权 模型	预期波动率	18.91%-247.56%	负相关
项目	上年度末公允价值	采用的估值技术	不可观察输入值		
			名称	范围/加权平均值	与公允价值之间的关系
-	-	-	-	-	-

7.4.14.3 非持续的以公允价值计量的金融工具的说明

于本报告期末，本基金未持有非持续的以公允价值计量的金融资产或金融负债(上年度末：无)。

7.4.14.4 不以公允价值计量的金融工具的相关说明

不以公允价值计量的金融资产和负债主要包括以摊余成本计量的金融资产和以摊余成本计量的金融负债，其账面价值与公允价值相差很小。

7.4.15 有助于理解和分析会计报表需要说明的其他事项

本报告中资产负债表和利润表的上期比较数据，已根据本年《证券投资基金信息披露 XBRL 模板第 3 号<年度报告和中期报告>》中的格式要求进行列示调整。其中：

原“应收利息”、“其他资产”项目，合并列示在“其他资产”项目；

原“应付交易费用”、“应付利息”、“其他负债”项目，合并列示在“其他负债”项目；

原“交易费用”、“其他费用”项目，合并列示在“其他费用”项目。

§ 8 投资组合报告

8.1 期末基金资产组合情况

金额单位：人民币元

序号	项目	金额	占基金总资产的比例 (%)
1	权益投资	218,440,270.99	53.63
	其中：股票	218,440,270.99	53.63
2	基金投资	-	-
3	固定收益投资	32,385,285.47	7.95
	其中：债券	32,385,285.47	7.95

	资产支持证券	-	-
4	贵金属投资	-	-
5	金融衍生品投资	-	-
6	买入返售金融资产	-	-
	其中：买断式回购的买入返售金融资产	-	-
7	银行存款和结算备付金合计	133,649,986.59	32.81
8	其他各项资产	22,840,476.19	5.61
9	合计	407,316,019.24	100.00

8.2 报告期末按行业分类的股票投资组合

8.2.1 报告期末按行业分类的境内股票投资组合

金额单位：人民币元

代码	行业类别	公允价值（元）	占基金资产净值比例（%）
A	农、林、牧、渔业	2,075,710.00	0.51
B	采矿业	6,485,699.80	1.60
C	制造业	131,362,202.72	32.33
D	电力、热力、燃气及水生产和供应业	5,109,169.95	1.26
E	建筑业	3,692,121.84	0.91
F	批发和零售业	869,295.60	0.21
G	交通运输、仓储和邮政业	5,184,673.00	1.28
H	住宿和餐饮业	1,178,670.00	0.29
I	信息传输、软件和信息技术服务业	6,005,098.32	1.48
J	金融业	39,030,247.07	9.61
K	房地产业	6,740,915.00	1.66
L	租赁和商务服务业	4,205,290.00	1.04
M	科学研究和技术服务业	5,437,981.58	1.34
N	水利、环境和公共设施管理业	74,703.21	0.02
O	居民服务、修理和其他服务业	-	-
P	教育	403,884.00	0.10
Q	卫生和社会工作	68,664.40	0.02
R	文化、体育和娱乐业	515,944.50	0.13
S	综合	-	-
	合计	218,440,270.99	53.76

8.2.2 报告期末按行业分类的港股通投资股票投资组合

无。

8.3 期末按公允价值占基金资产净值比例大小排序的所有股票投资明细

金额单位：人民币元

序号	股票代码	股票名称	数量（股）	公允价值（元）	占基金资产净值比例（%）
1	600519	贵州茅台	8,200	14,161,400.00	3.49
2	300750	宁德时代	19,300	7,593,006.00	1.87
3	600036	招商银行	181,622	6,767,235.72	1.67
4	601318	中国平安	113,200	5,320,400.00	1.31
5	000568	泸州老窖	20,700	4,642,596.00	1.14
6	603259	药明康德	52,660	4,265,460.00	1.05
7	002475	立讯精密	103,600	3,289,300.00	0.81
8	601601	中国太保	127,300	3,121,396.00	0.77
9	000001	平安银行	233,130	3,067,990.80	0.76
10	600521	华海药业	135,000	2,951,100.00	0.73
11	600660	福耀玻璃	84,000	2,945,880.00	0.73
12	002791	坚朗五金	27,800	2,889,810.00	0.71
13	002142	宁波银行	89,042	2,889,412.90	0.71
14	600919	江苏银行	395,400	2,882,466.00	0.71
15	600048	保利发展	189,300	2,864,109.00	0.70
16	601888	中国中免	13,100	2,829,993.00	0.70
17	000651	格力电器	83,200	2,689,024.00	0.66
18	600030	中信证券	132,935	2,646,735.85	0.65
19	601899	紫金矿业	240,900	2,409,000.00	0.59
20	600060	海信视像	166,200	2,250,348.00	0.55
21	002371	北方华创	9,918	2,234,525.40	0.55
22	002352	顺丰控股	36,800	2,125,568.00	0.52
23	002415	海康威视	60,700	2,105,076.00	0.52
24	002812	恩捷股份	16,000	2,100,640.00	0.52
25	600233	圆通速递	102,000	2,049,180.00	0.50
26	601669	中国电建	288,248	2,040,795.84	0.50
27	600438	通威股份	51,400	1,983,012.00	0.49
28	601128	常熟银行	259,300	1,957,715.00	0.48
29	601881	中国银河	209,000	1,941,610.00	0.48
30	600309	万华化学	20,700	1,917,855.00	0.47
31	300769	德方纳米	8,200	1,882,638.00	0.46
32	002372	伟星新材	83,600	1,784,024.00	0.44
33	688363	华熙生物	12,917	1,747,411.76	0.43
34	601456	国联证券	153,400	1,725,750.00	0.42
35	300014	亿纬锂能	19,200	1,687,680.00	0.42
36	300059	东方财富	85,552	1,659,708.80	0.41
37	300666	江丰电子	23,700	1,640,040.00	0.40
38	600886	国投电力	149,000	1,613,670.00	0.40
39	600875	东方电气	73,900	1,553,378.00	0.38
40	000935	四川双马	73,900	1,551,900.00	0.38
41	601166	兴业银行	87,800	1,544,402.00	0.38
42	601728	中国电信	359,000	1,504,210.00	0.37

43	600938	中国海油	97,004	1,474,460.80	0.36
44	002895	川恒股份	56,500	1,472,955.00	0.36
45	300896	爱美客	2,600	1,472,510.00	0.36
46	002466	天齐锂业	18,300	1,445,517.00	0.36
47	600690	海尔智家	59,000	1,443,140.00	0.36
48	688122	西部超导	14,988	1,419,213.72	0.35
49	600426	华鲁恒升	42,740	1,416,831.00	0.35
50	300122	智飞生物	16,002	1,405,455.66	0.35
51	000983	山西焦煤	120,100	1,399,165.00	0.34
52	002410	广联达	23,100	1,384,845.00	0.34
53	300795	米奥会展	33,700	1,375,297.00	0.34
54	000002	万科A	73,900	1,344,980.00	0.33
55	300498	温氏股份	67,000	1,315,210.00	0.32
56	000059	华锦股份	180,600	1,228,080.00	0.30
57	002311	海大集团	19,400	1,197,562.00	0.29
58	600754	锦江酒店	20,200	1,178,670.00	0.29
59	600905	三峡能源	205,969	1,163,724.85	0.29
60	002853	皮阿诺	59,300	1,155,164.00	0.28
61	600383	金地集团	112,300	1,148,829.00	0.28
62	002920	德赛西威	10,900	1,148,206.00	0.28
63	300390	天华超净	20,400	1,139,952.00	0.28
64	002625	光启技术	66,700	1,135,234.00	0.28
65	688599	天合光能	17,536	1,118,095.36	0.28
66	002507	涪陵榨菜	43,000	1,108,110.00	0.27
67	601838	成都银行	72,300	1,106,190.00	0.27
68	002756	永兴材料	12,000	1,106,040.00	0.27
69	002938	鹏鼎控股	38,900	1,067,416.00	0.26
70	002821	凯莱英	7,040	1,041,920.00	0.26
71	600009	上海机场	17,500	1,009,925.00	0.25
72	002384	东山精密	40,600	1,004,038.00	0.25
73	600547	山东黄金	52,100	998,236.00	0.25
74	601012	隆基绿能	23,248	982,460.48	0.24
75	300760	迈瑞医疗	3,100	979,507.00	0.24
76	002258	利尔化学	54,100	971,636.00	0.24
77	002541	鸿路钢构	32,850	962,176.50	0.24
78	601238	广汽集团	84,100	927,623.00	0.23
79	601016	节能风电	241,710	920,915.10	0.23
80	000876	新希望	70,700	912,737.00	0.22
81	601702	华峰铝业	60,700	907,465.00	0.22
82	603345	安井食品	5,600	906,528.00	0.22
83	002180	纳思达	17,100	887,319.00	0.22
84	002709	天赐材料	20,100	881,586.00	0.22
85	603883	老百姓	21,480	869,295.60	0.21

86	000063	中兴通讯	33,400	863,724.00	0.21
87	600741	华域汽车	49,700	861,301.00	0.21
88	601155	新城控股	42,000	861,000.00	0.21
89	300957	贝泰妮	5,700	850,668.00	0.21
90	002179	中航光电	14,360	829,433.60	0.20
91	601555	东吴证券	125,200	817,556.00	0.20
92	002051	中工国际	102,800	809,036.00	0.20
93	300628	亿联网络	13,300	805,847.00	0.20
94	300274	阳光电源	7,100	793,780.00	0.20
95	600073	上海梅林	99,800	793,410.00	0.20
96	600232	金鹰股份	142,500	778,050.00	0.19
97	002268	电科网安	25,200	769,356.00	0.19
98	688019	安集科技	4,241	763,380.00	0.19
99	002714	牧原股份	15,600	760,500.00	0.19
100	600760	中航沈飞	12,800	750,464.00	0.18
101	300757	罗博特科	14,300	749,177.00	0.18
102	688041	海光信息	18,502	724,353.30	0.18
103	001215	千味央厨	11,000	721,160.00	0.18
104	600536	中国软件	11,800	688,294.00	0.17
105	603138	海量数据	33,400	686,370.00	0.17
106	688050	爱博医疗	2,895	667,876.50	0.16
107	688559	海目星	11,400	659,376.00	0.16
108	000895	双汇发展	25,300	656,029.00	0.16
109	688012	中微公司	6,679	654,608.79	0.16
110	300673	佩蒂股份	36,100	637,165.00	0.16
111	301308	江波龙	10,819	636,253.68	0.16
112	000858	五粮液	3,400	614,346.00	0.15
113	002459	晶澳科技	10,200	612,918.00	0.15
114	000726	鲁泰A	82,300	607,374.00	0.15
115	600926	杭州银行	46,400	606,912.00	0.15
116	300373	扬杰科技	11,400	599,640.00	0.15
117	000729	燕京啤酒	54,100	574,542.00	0.14
118	688132	邦彦技术	22,540	549,976.00	0.14
119	600803	新奥股份	33,500	539,350.00	0.13
120	601066	中信建投	22,600	536,750.00	0.13
121	001979	招商蛇口	41,300	521,619.00	0.13
122	300413	芒果超媒	17,000	510,340.00	0.13
123	300842	帝科股份	9,900	508,761.00	0.13
124	603317	天味食品	17,700	486,396.00	0.12
125	603659	璞泰来	9,180	476,350.20	0.12
126	688385	复旦微电	6,684	466,610.04	0.11
127	300438	鹏辉能源	5,900	460,141.00	0.11
128	601186	中国铁建	57,400	443,702.00	0.11

129	601628	中国人寿	11,800	438,016.00	0.11
130	300363	博腾股份	10,500	428,925.00	0.11
131	300454	深信服	3,800	427,690.00	0.11
132	603127	昭衍新药	7,100	414,711.00	0.10
133	002478	常宝股份	72,800	409,864.00	0.10
134	003032	传智教育	23,400	403,884.00	0.10
135	601117	中国化学	50,200	398,588.00	0.10
136	000708	中信特钢	22,900	392,964.00	0.10
137	688981	中芯国际	9,518	391,570.52	0.10
138	002291	遥望科技	30,100	391,300.00	0.10
139	600900	长江电力	18,400	386,400.00	0.10
140	000401	冀东水泥	46,900	385,987.00	0.10
141	301349	信德新材	3,198	352,001.88	0.09
142	002049	紫光国微	2,600	342,732.00	0.08
143	601567	三星医疗	25,200	339,696.00	0.08
144	000541	佛山照明	66,800	328,656.00	0.08
145	002545	东方铁塔	39,600	328,284.00	0.08
146	688172	燕东微	17,758	318,933.68	0.08
147	002036	联创电子	25,200	311,724.00	0.08
148	002986	宇新股份	14,000	304,360.00	0.07
149	002444	巨星科技	15,600	296,088.00	0.07
150	601689	拓普集团	4,900	287,042.00	0.07
151	601908	京运通	43,600	286,452.00	0.07
152	603787	新日股份	15,500	280,550.00	0.07
153	688260	昀冢科技	20,144	280,203.04	0.07
154	600967	内蒙一机	33,300	275,058.00	0.07
155	600863	内蒙华电	78,300	273,267.00	0.07
156	688506	百利天恒	11,047	272,860.90	0.07
157	002129	TCL 中环	6,900	259,854.00	0.06
158	000938	紫光股份	13,100	255,581.00	0.06
159	688707	振华新材	5,539	248,978.05	0.06
160	002085	万丰奥威	41,800	248,710.00	0.06
161	301195	北路智控	3,300	245,962.20	0.06
162	688409	富创精密	2,256	243,896.16	0.06
163	688293	奥浦迈	2,452	243,042.24	0.06
164	603558	健盛集团	28,700	236,488.00	0.06
165	688503	聚和材料	1,556	232,015.16	0.06
166	600023	浙能电力	60,700	211,843.00	0.05
167	301152	天力锂能	4,326	207,837.72	0.05
168	600188	兖矿能源	6,100	204,838.00	0.05
169	300124	汇川技术	2,800	194,600.00	0.05
170	688073	毕得医药	2,544	191,817.60	0.05
171	301389	隆扬电子	10,062	182,884.02	0.05

172	301391	卡莱特	2,026	172,303.41	0.04
173	688138	清溢光电	9,400	171,080.00	0.04
174	301115	建科股份	6,850	169,544.35	0.04
175	688147	微导纳米	6,293	157,828.44	0.04
176	301223	中荣股份	8,148	152,636.35	0.04
177	301377	鼎泰高科	7,695	149,789.85	0.04
178	301139	元道通信	5,651	143,840.41	0.04
179	688084	晶品特装	1,875	140,118.75	0.03
180	000733	振华科技	1,200	137,076.00	0.03
181	301363	美好医疗	3,147	130,084.07	0.03
182	301365	矩阵股份	5,160	129,624.36	0.03
183	688410	山外山	4,853	122,635.31	0.03
184	301132	满坤科技	4,672	118,322.32	0.03
185	301361	众智科技	5,169	115,134.16	0.03
186	301379	天山电子	4,481	114,278.07	0.03
187	300035	中科电气	5,500	113,190.00	0.03
188	688273	麦澜德	3,568	112,463.36	0.03
189	688247	宣泰医药	7,155	107,754.30	0.03
190	000423	东阿阿胶	2,600	105,820.00	0.03
191	688420	美腾科技	2,408	98,294.56	0.02
192	688143	长盈通	1,938	90,349.56	0.02
193	300807	天迈科技	4,000	81,760.00	0.02
194	688416	恒烁股份	2,147	79,460.47	0.02
195	603668	天马科技	4,200	75,264.00	0.02
196	301276	嘉曼服饰	3,026	70,269.50	0.02
197	001301	尚太科技	1,164	68,722.56	0.02
198	301388	欣灵电气	2,920	67,802.40	0.02
199	301095	广立微	740	64,002.60	0.02
200	301327	华宝新能	242	42,826.74	0.01
201	301239	普瑞眼科	575	40,066.00	0.01
202	301175	中科环保	6,370	38,283.70	0.01
203	301200	大族数控	857	33,594.40	0.01
204	301367	怡和嘉业	177	31,113.06	0.01
205	301267	华夏眼科	432	28,598.40	0.01
206	688168	安博通	874	27,959.26	0.01
207	301301	川宁生物	3,586	27,019.62	0.01
208	301330	熵基科技	694	21,729.14	0.01
209	301168	通灵股份	281	20,335.97	0.01
210	301165	锐捷网络	629	19,882.69	0.00
211	301286	侨源股份	784	19,372.64	0.00
212	301120	新特电气	1,032	19,205.52	0.00
213	301356	天振股份	436	18,891.88	0.00
214	301201	诚达药业	353	17,932.40	0.00

215	301171	易点天下	985	17,454.20	0.00
216	301256	华融化学	1,831	16,332.52	0.00
217	301127	天源环保	1,685	16,091.75	0.00
218	300834	星辉环材	635	15,773.40	0.00
219	301296	新巨丰	1,042	15,525.80	0.00
220	301187	欧圣电气	876	14,821.92	0.00
221	301328	维峰电子	191	14,699.36	0.00
222	301121	紫建电子	290	14,433.30	0.00
223	301339	通行宝	913	14,233.67	0.00
224	301335	天元宠物	420	14,204.40	0.00
225	301212	联盛化学	416	13,823.68	0.00
226	301282	金禄电子	533	13,559.23	0.00
227	301311	昆船智能	832	13,195.52	0.00
228	301230	泓博医药	269	12,998.08	0.00
229	301338	凯格精机	257	12,590.43	0.00
230	301189	奥尼电子	435	12,432.30	0.00
231	301112	信邦智能	399	12,404.91	0.00
232	301366	一博科技	268	12,084.12	0.00
233	301290	东星医疗	330	11,592.90	0.00
234	301258	富士莱	295	11,578.75	0.00
235	301148	嘉戎技术	516	11,150.76	0.00
236	301221	光庭信息	280	10,894.80	0.00
237	301306	西测测试	255	10,783.95	0.00
238	301220	亚香股份	285	10,496.55	0.00
239	301273	瑞晨环保	277	10,467.83	0.00
240	301196	唯科科技	305	10,241.90	0.00
241	301193	家联科技	297	9,833.67	0.00
242	301265	华新环保	819	9,336.60	0.00
243	301181	标榜股份	257	9,190.32	0.00
244	301176	逸豪新材	544	9,188.16	0.00
245	301259	艾布鲁	483	9,177.00	0.00
246	301318	维海德	206	8,598.44	0.00
247	301137	哈焊华通	644	8,571.64	0.00
248	301227	森鹰窗业	284	8,375.16	0.00
249	301222	浙江恒威	332	8,373.04	0.00
250	301326	捷邦科技	227	8,312.74	0.00
251	301135	瑞德智能	338	7,740.20	0.00
252	301110	青木股份	202	7,647.72	0.00
253	301288	清研环境	452	7,525.80	0.00
254	301161	唯万密封	346	7,518.58	0.00
255	301398	星源卓镁	255	7,379.70	0.00
256	301163	宏德股份	277	7,282.33	0.00
257	301313	凡拓数创	247	7,197.58	0.00

258	301285	鸿日达	565	7,119.00	0.00
259	301130	西点药业	237	6,842.19	0.00
260	301279	金道科技	296	6,517.92	0.00
261	301368	丰立智能	337	6,241.24	0.00
262	301300	远翔新材	211	6,197.07	0.00
263	301319	唯特偶	115	6,126.05	0.00
264	301158	德石股份	379	6,007.15	0.00
265	301231	荣信文化	275	5,604.50	0.00
266	301309	万得凯	228	5,576.88	0.00
267	301233	盛帮股份	158	5,419.40	0.00
268	301316	慧博云通	359	5,140.88	0.00
269	000656	金科股份	100	191.00	0.00
270	600162	香江控股	100	187.00	0.00

8.4 报告期内股票投资组合的重大变动

8.4.1 累计买入金额超出期初基金资产净值 2%或前 20 名的股票明细

金额单位：人民币元

序号	股票代码	股票名称	本期累计买入金额	占期初基金资产净值比例(%)
1	600519	贵州茅台	28,956,598.00	1.59
2	600036	招商银行	21,425,784.86	1.18
3	002812	恩捷股份	19,065,973.70	1.05
4	600089	特变电工	16,228,424.47	0.89
5	300750	宁德时代	13,794,786.89	0.76
6	002594	比亚迪	13,168,823.00	0.73
7	601012	隆基绿能	12,824,121.56	0.71
8	002791	坚朗五金	12,104,099.82	0.67
9	600919	江苏银行	12,091,927.79	0.67
10	600104	上汽集团	11,953,893.59	0.66
11	002352	顺丰控股	11,848,724.00	0.65
12	002475	立讯精密	11,848,277.00	0.65
13	002821	凯莱英	11,749,140.92	0.65
14	601318	中国平安	11,613,084.93	0.64
15	601601	中国太保	11,568,596.00	0.64
16	601888	中国中免	11,377,764.64	0.63
17	600060	海信视像	11,094,278.00	0.61
18	600438	通威股份	11,075,948.00	0.61
19	603259	药明康德	10,681,648.00	0.59
20	300769	德方纳米	10,664,196.04	0.59

8.4.2 累计卖出金额超出期初基金资产净值 2%或前 20 名的股票明细

金额单位：人民币元

序号	股票代码	股票名称	本期累计卖出金额	占期初基金资产净值比例(%)
----	------	------	----------	----------------

1	600519	贵州茅台	58,237,227.00	3.21
2	600036	招商银行	39,717,533.00	2.19
3	300750	宁德时代	33,632,100.00	1.85
4	601166	兴业银行	32,342,176.00	1.78
5	601318	中国平安	31,455,803.78	1.73
6	300122	智飞生物	26,333,167.11	1.45
7	300059	东方财富	26,024,956.58	1.43
8	601012	隆基绿能	24,722,135.79	1.36
9	601838	成都银行	24,271,066.47	1.34
10	601899	紫金矿业	22,497,796.00	1.24
11	600438	通威股份	22,238,255.94	1.22
12	600887	伊利股份	21,686,399.30	1.19
13	002475	立讯精密	20,659,952.01	1.14
14	600702	舍得酒业	19,888,512.44	1.10
15	603259	药明康德	19,476,961.60	1.07
16	600926	杭州银行	19,281,324.16	1.06
17	600426	华鲁恒升	19,051,305.50	1.05
18	601155	新城控股	18,208,943.44	1.00
19	002371	北方华创	17,565,795.47	0.97
20	000858	五粮液	17,171,786.50	0.95

8.4.3 买入股票的成本总额及卖出股票的收入总额

单位：人民币元

买入股票成本（成交）总额	1,792,309,193.96
卖出股票收入（成交）总额	2,598,478,705.23

注：8.4.1 项“买入金额”、8.4.2 项“卖出金额”及 8.4.3 项“买入股票成本”、“卖出股票收入”均按买入或卖出成交金额（成交单价乘以成交数量）填列，不考虑相关交易费用

8.5 期末按债券品种分类的债券投资组合

金额单位：人民币元

序号	债券品种	公允价值	占基金资产净值比例（%）
1	国家债券	-	-
2	央行票据	-	-
3	金融债券	30,804,090.41	7.58
	其中：政策性金融债	30,804,090.41	7.58
4	企业债券	-	-
5	企业短期融资券	-	-
6	中期票据	-	-
7	可转债（可交换债）	1,581,195.06	0.39
8	同业存单	-	-
9	其他	-	-
10	合计	32,385,285.47	7.97

8.6 期末按公允价值占基金资产净值比例大小排序的前五名债券投资明细

金额单位：人民币元

序号	债券代码	债券名称	数量（张）	公允价值	占基金资产净值比例（%）
1	210312	21 进出 12	300,000	30,804,090.41	7.58
2	113062	常银转债	9,020	1,017,522.23	0.25
3	113053	隆 22 转债	2,530	289,199.86	0.07
4	113057	中银转债	2,230	261,811.04	0.06
5	113660	寿 22 转债	100	12,661.93	0.00

8.7 期末按公允价值占基金资产净值比例大小排序的所有资产支持证券投资明细

无。

8.8 报告期末按公允价值占基金资产净值比例大小排序的前五名贵金属投资明细

无。

8.9 期末按公允价值占基金资产净值比例大小排序的前五名权证投资明细

无。

8.10 本基金投资股指期货的投资政策

本基金采用股指期货完全对冲，剥离股票组合的系统性风险，同时在市场情绪剧烈波动的市场环境积极参与和把握期限套利机会，以获取绝对收益。

本基金投资于股指期货，剥离系统性风险，大幅降低净值波动率，符合既定的投资政策和投资目标。

8.11 报告期末本基金投资的国债期货交易情况说明

8.11.1 本期国债期货投资政策

无。

8.11.2 本期国债期货投资评价

无。

8.12 市场中性策略执行情况

截至本报告期末，本基金持有股票资产 218,440,270.99 元，占基金资产净值的比例为 53.76%；运用股指期货进行对冲的空头合约市值 182,013,180.00 元，占基金资产净值的比例为 44.80%，空头合约市值占股票资产的比例为 83.32%。本报告期内，本基金执行市场中性策略的投资收益为 -18,588,838.90 元，公允价值变动损益为 -27,460,486.48 元。

8.13 投资组合报告附注

8.13.1 基金投资的前十名证券的发行主体本期是否出现被监管部门立案调查，或在报告编制日前一年内受到公开谴责、处罚的情形

本基金投资的前十名证券的发行主体中，其中，中国进出口银行、平安银行股份有限公司、

招商银行股份有限公司出现在报告编制日前一年内受到监管部门公开谴责或/及处罚的情况。

本基金对上述主体所发行证券的投资决策程序符合公司投资管理制度的相关规定。

8.13.2 基金投资的前十名股票是否超出基金合同规定的备选股票库

本基金投资的前十名股票中，没有超出基金合同规定的备选股票库之外的股票。

8.13.3 期末其他各项资产构成

单位：人民币元

序号	名称	金额
1	存出保证金	22,768,575.42
2	应收清算款	71,900.77
3	应收股利	-
4	应收利息	-
5	应收申购款	-
6	其他应收款	-
7	待摊费用	-
8	其他	-
9	合计	22,840,476.19

8.13.4 期末持有的处于转股期的可转换债券明细

金额单位：人民币元

序号	债券代码	债券名称	公允价值	占基金资产净值比例 (%)
1	113053	隆 22 转债	289,199.86	0.07
2	113057	中银转债	261,811.04	0.06

8.13.5 期末前十名股票中存在流通受限情况的说明

无。

8.13.6 投资组合报告附注的其他文字描述部分

无。

§ 9 基金份额持有人信息

9.1 期末基金份额持有人户数及持有人结构

份额单位：份

份额级别	持有人户数 (户)	户均持有的基金份额	持有人结构			
			机构投资者		个人投资者	
			持有份额	占总份额比例 (%)	持有份额	占总份额比例 (%)
嘉实绝对收益策略	4,291	69,092.59	192,682,701.93	64.99	103,793,589.29	35.01

定期混合 A						
嘉实绝对收益策略定期混合 C	5	76,922.09	-	-	384,610.47	100.00
合计	4,296	69,101.70	192,682,701.93	64.91	104,178,199.76	35.09

注：(1) 嘉实绝对收益策略定期混合 A: 机构投资者持有份额占总份额比例、个人投资者持有份额占总份额比例，分别为机构投资者持有嘉实绝对收益策略定期混合 A 份额占嘉实绝对收益策略定期混合 A 总份额比例、个人投资者持有嘉实绝对收益策略定期混合 A 份额占嘉实绝对收益策略定期混合 A 总份额比例；

(2) 嘉实绝对收益策略定期混合 C: 机构投资者持有份额占总份额比例、个人投资者持有份额占总份额比例，分别为机构投资者持有嘉实绝对收益策略定期混合 C 份额占嘉实绝对收益策略定期混合 C 总份额比例、个人投资者持有嘉实绝对收益策略定期混合 C 份额占嘉实绝对收益策略定期混合 C 总份额比例。

9.2 期末基金管理人的从业人员持有本基金的情况

项目	份额级别	持有份额总数（份）	占基金总份额比例（%）
基金管理人所有从业人员持有本基金	嘉实绝对收益策略定期混合 A	1,972,279.68	0.67
	嘉实绝对收益策略定期混合 C	0.70	0.00
	合计	1,972,280.38	0.66

9.3 期末基金管理人的从业人员持有本开放式基金份额总量区间情况

项目	份额级别	持有基金份额总量的数量区间（万份）
本公司高级管理人员、基金投资和研究部门负责人持有本开放式基金	嘉实绝对收益策略定期混合 A	0
	嘉实绝对收益策略定期混合 C	0
	合计	0
本基金基金经理持有本开放式基金	嘉实绝对收益策略定期混合 A	0~10
	嘉实绝对收益策略定期混合 C	0
	合计	0~10

9.4 期末兼任私募资产管理计划投资经理的基金经理本人及其直系亲属持有本人管理的产品情况

基金经理姓名	产品类型	持有本人管理的产品份额总量的数量区间（万份）
金猛	公募基金	0~10

	私募资产管理计划	0
	合计	0~10

9.5 发起式基金发起资金持有份额情况

无。

§ 10 开放式基金份额变动

单位：份

项目	嘉实绝对收益策略定期混合 A	嘉实绝对收益策略定期混合 C
基金合同生效日 (2013 年 12 月 6 日) 基金份额总额	2,155,528,960.01	-
本报告期期初基金份 额总额	1,271,739,057.39	18,185.05
本报告期基金总申购 份额	4,570,309.65	374,774.63
减：本报告期基金总 赎回份额	979,833,075.82	8,349.21
本报告期基金拆分变 动份额	-	-
本报告期期末基金份 额总额	296,476,291.22	384,610.47

注：报告期期间基金总申购份额含转换入份额，总赎回份额含转换出份额。

§ 11 重大事件揭示

11.1 基金份额持有人大会决议

报告期内未召开基金份额持有人大会。

11.2 基金管理人、基金托管人的专门基金托管部门的重大人事变动

(1) 基金管理人的重大人事变动情况

2022 年 5 月 12 日本基金管理人发布《嘉实基金管理有限公司高级管理人员变更公告》，龚康先生因工作分工不再担任公司副总经理职务，转任嘉实资本管理有限公司总经理。

(2) 基金托管人的专门基金托管部门的重大人事变动情况

本报告期内，基金托管人的专门基金托管部门无重大人事变动。

11.3 涉及基金管理人、基金财产、基金托管业务的诉讼

报告期内无涉及本基金管理人、基金财产、基金托管业务的诉讼事项。

11.4 基金投资策略的改变

报告期内本基金投资策略未发生改变。

11.5 为基金进行审计的会计师事务所情况

报告期内本基金未改聘为其审计的会计师事务所。报告年度应支付普华永道中天会计师事务所(特殊普通合伙)的审计费 91,000.00 元,该审计机构已连续 9 年为本基金提供审计服务。

11.6 管理人、托管人及其高级管理人员受稽查或处罚等情况

11.6.1 管理人及其高级管理人员受稽查或处罚等情况

措施 1	内容
受到稽查或处罚等措施的主体	管理人
受到稽查或处罚等措施的时间	2022 年 6 月 2 日
采取稽查或处罚等措施的机构	北京证监局
受到的具体措施类型	责令改正
受到稽查或处罚等措施的原因	对子公司管控不严格
管理人采取整改措施的情况(如提出整改意见)	已完成整改并通过北京证监局验收
其他	-
措施 2	内容
受到稽查或处罚等措施的主体	高级管理人员
受到稽查或处罚等措施的时间	2022 年 6 月 14 日
采取稽查或处罚等措施的机构	北京证监局
受到的具体措施类型	警示函
受到稽查或处罚等措施的原因	对子公司管控不严格
管理人采取整改措施的情况(如提出整改意见)	-
其他	-
措施 3	内容
受到稽查或处罚等措施的主体	管理人
受到稽查或处罚等措施的时间	2022 年 12 月 26 日
采取稽查或处罚等措施的机构	北京证监局
受到的具体措施类型	责令改正
受到稽查或处罚等措施的原因	内控管理不完善
管理人采取整改措施的情况(如提出整改意见)	已完成整改并通过北京证监局验收
其他	-

11.6.2 托管人及其高级管理人员受稽查或处罚等情况

报告期内,本基金托管人的托管业务部门及其相关高级管理人员无受稽查或处罚等情况。

11.7 基金租用证券公司交易单元的有关情况

11.7.1 基金租用证券公司交易单元进行股票投资及佣金支付情况

金额单位：人民币元

券商名称	交易单元数量	股票交易		应支付该券商的佣金		备注
		成交金额	占当期股票成交总额的比例 (%)	佣金	占当期佣金总量的比例 (%)	
海通证券股份有限公司	5	1,005,913,746.96	23.17	704,145.28	24.14	-
中信证券股份有限公司	10	657,259,789.11	15.14	443,896.06	15.22	-
国海证券股份有限公司	2	457,969,930.01	10.55	289,115.25	9.91	-
华泰证券股份有限公司	5	388,613,745.71	8.95	246,852.52	8.46	-
光大证券股份有限公司	2	340,065,936.97	7.83	238,046.13	8.16	-
信达证券股份有限公司	3	324,755,201.15	7.48	205,018.48	7.03	-
国泰君安证券股份有限公司	3	253,828,355.96	5.85	177,681.40	6.09	-
招商证券股份有限公司	2	202,744,051.83	4.67	141,920.82	4.87	-
长江证券股份有限公司	2	173,945,520.36	4.01	114,836.64	3.94	-
天风证券股份有限公司	4	138,050,038.95	3.18	87,158.47	2.99	-
中国银河证券股份有限公司	2	130,345,844.84	3.00	91,242.41	3.13	-
西部证券股份有限公司	2	127,991,514.20	2.95	80,801.09	2.77	-

中信建投证券股份有限公司	4	87,355,132.07	2.01	59,787.21	2.05	-
东兴证券股份有限公司	1	51,754,041.92	1.19	36,227.86	1.24	-
德邦证券股份有限公司	2	504,664.03	0.01	318.62	0.01	-
安信证券股份有限公司	3	-	-	-	-	-
渤海证券股份有限公司	1	-	-	-	-	-
长城证券股份有限公司	3	-	-	-	-	-
诚通证券股份有限公司	2	-	-	-	-	-
第一创业证券股份有限公司	2	-	-	-	-	-
东北证券股份有限公司	2	-	-	-	-	-
东方财富证券股份有限公司	2	-	-	-	-	-
东方证券股份有限公司	5	-	-	-	-	-
东吴证券股份有限公司	3	-	-	-	-	-
方正证券股份有限公司	5	-	-	-	-	-
高盛高华证券有限责任公司	1	-	-	-	-	-
广发证券股份有限	4	-	-	-	-	-

公司						
国金证券股份有限公司	2	-	-	-	-	-
国新证券股份有限公司	2	-	-	-	-	-
国信证券股份有限公司	1	-	-	-	-	-
宏信证券有限责任公司	2	-	-	-	-	-
华宝证券股份有限公司	1	-	-	-	-	-
华创证券有限责任公司	2	-	-	-	-	-
华福证券有限责任公司	1	-	-	-	-	-
华林证券股份有限公司	1	-	-	-	-	-
华龙证券股份有限公司	2	-	-	-	-	-
华西证券股份有限公司	3	-	-	-	-	-
联储证券有限责任公司	2	-	-	-	-	-
民生证券股份有限公司	2	-	-	-	-	-
平安证券股份有限公司	4	-	-	-	-	-
瑞银证券有限责任公司	2	-	-	-	-	-
山西证券	2	-	-	-	-	-

股份有限 公司						
申万宏源 证券有限 公司	3	-	-	-	-	-
万联证券 股份有限 公司	1	-	-	-	-	-
西南证券 股份有限 公司	2	-	-	-	-	-
湘财证券 股份有限 公司	1	-	-	-	-	-
兴业证券 股份有限 公司	3	-	-	-	-	-
野村东方 国际证券 有限公司	2	-	-	-	-	-
英大证券 有限责任 公司	1	-	-	-	-	-
粤开证券 股份有限 公司	2	-	-	-	-	-
浙商证券 股份有限 公司	1	-	-	-	-	-
中国国际 金融股份 有限公司	5	-	-	-	-	-
中国中金 财富证券 有限公司	1	-	-	-	-	-
中航证券 有限公司	1	-	-	-	-	-
中泰证券 股份有限 公司	5	-	-	-	-	-
中银国际 证券股份 有限公司	2	-	-	-	-	-

注：1. 本表“佣金”指本基金通过单一券商的交易单元进行股票、权证等交易而合计支付该等券

商的佣金合计。

2. 交易单元的选择标准和程序

- (1) 经营行为规范；
- (2) 财务状况良好；
- (3) 研究能力较强；

基金管理人根据以上标准进行考察后确定租用券商的交易单元。基金管理人与被选择的券商签订协议，并通知基金托管人。

3. 华融证券股份有限公司更名为国新证券股份有限公司。新时代证券股份有限公司更名为诚通证券股份有限公司。北京高华证券有限责任公司更名为高盛高华证券有限责任公司。

4. 报告期内，本基金退租以下交易单元：中信证券华南股份有限公司退租交易单元 2 个。

5. 报告期内，本基金新增以下交易单元：华林证券股份有限公司新增交易单元 1 个，华龙证券股份有限公司新增交易单元 2 个，天风证券股份有限公司新增交易单元 2 个，万联证券股份有限公司新增交易单元 1 个，东方财富证券股份有限公司新增交易单元 2 个，山西证券股份有限公司新增交易单元 2 个，粤开证券股份有限公司新增交易单元 2 个，德邦证券股份有限公司新增交易单元 2 个，第一创业证券股份有限公司新增交易单元 2 个，国新证券股份有限公司新增交易单元 2 个。

11.7.2 基金租用证券公司交易单元进行其他证券投资的情况

金额单位：人民币元

券商名称	债券交易		债券回购交易		权证交易	
	成交金额	占当期债券成交总额的比例 (%)	成交金额	占当期债券回购成交总额的比例 (%)	成交金额	占当期权证成交总额的比例 (%)
海通证券股份有限公司	4,424,187.30	40.16	430,000,000.00	33.16	-	-
中信证券股份有限公司	-	-	65,300,000.00	5.04	-	-
国海证券股份有限公司	-	-	-	-	-	-
华泰证券股份有限公司	3,799,612.80	34.49	-	-	-	-

有限公司						
光大证券股份有限公司	1,124,118.30	10.20	380,000,000.00	29.30	-	-
信达证券股份有限公司	-	-	11,571,000.00	0.89	-	-
国泰君安证券股份有限公司	-	-	-	-	-	-
招商证券股份有限公司	1,427,307.50	12.96	80,000,000.00	6.17	-	-
长江证券股份有限公司	-	-	-	-	-	-
天风证券股份有限公司	-	-	250,000,000.00	19.28	-	-
中国银河证券股份有限公司	-	-	-	-	-	-
西部证券股份有限公司	68,358.15	0.62	-	-	-	-
中信建投证券股份有限公司	-	-	80,000,000.00	6.17	-	-
东兴证券股份有限公司	173,206.20	1.57	-	-	-	-
德邦证券股份有限公司	-	-	-	-	-	-

司						
安信证券股份有限公司	-	-	-	-	-	-
渤海证券股份有限公司	-	-	-	-	-	-
长城证券股份有限公司	-	-	-	-	-	-
诚通证券股份有限公司	-	-	-	-	-	-
第一创业证券股份有限公司	-	-	-	-	-	-
东北证券股份有限公司	-	-	-	-	-	-
东方财富证券股份有限公司	-	-	-	-	-	-
东方证券股份有限公司	-	-	-	-	-	-
东吴证券股份有限公司	-	-	-	-	-	-
方正证券股份有限公司	-	-	-	-	-	-
高盛高华证券有限责	-	-	-	-	-	-

任公司						
广发证 券股份 有限公 司	-	-	-	-	-	-
国金证 券股份 有限公 司	-	-	-	-	-	-
国新证 券股份 有限公 司	-	-	-	-	-	-
国信证 券股份 有限公 司	-	-	-	-	-	-
宏信证 券有限 责任公 司	-	-	-	-	-	-
华宝证 券股份 有限公 司	-	-	-	-	-	-
华创证 券有限 责任公 司	-	-	-	-	-	-
华福证 券有限 责任公 司	-	-	-	-	-	-
华林证 券股份 有限公 司	-	-	-	-	-	-
华龙证 券股份 有限公 司	-	-	-	-	-	-
华西证 券股份 有限公	-	-	-	-	-	-

司						
联储证券有限责任公司	-	-	-	-	-	-
民生证券股份有限公司	-	-	-	-	-	-
平安证券股份有限公司	-	-	-	-	-	-
瑞银证券有限责任公司	-	-	-	-	-	-
山西证券股份有限公司	-	-	-	-	-	-
申万宏源证券有限公司	-	-	-	-	-	-
万联证券有限公司	-	-	-	-	-	-
西南证券股份有限公司	-	-	-	-	-	-
湘财证券股份有限公司	-	-	-	-	-	-
兴业证券股份有限公司	-	-	-	-	-	-
野村东方国际证券有	-	-	-	-	-	-

限公司						
英大证 券有限 责任公 司	-	-	-	-	-	-
粤开证 券股份 有限公 司	-	-	-	-	-	-
浙商证 券股份 有限公 司	-	-	-	-	-	-
中国国 际金融 股份有 限公司	-	-	-	-	-	-
中国中 金财富 证券有 限公司	-	-	-	-	-	-
中航证 券有限 公司	-	-	-	-	-	-
中泰证 券股份 有限公 司	-	-	-	-	-	-
中银国 际证券 股份有 限公司	-	-	-	-	-	-

11.8 其他重大事件

序号	公告事项	法定披露方式	法定披露日期
1	嘉实基金管理有限公司关于旗下基金投资关联方承销可转换公司债券的公告	上海证券报、基金管理人网站及中国证监会基金电子披露网站	2022年3月5日
2	关于嘉实绝对收益策略定期混合第三十三个开放期开放申购、赎回及转换业务的公告	上海证券报、基金管理人网站及中国证监会基金电子披露网站	2022年3月9日
3	嘉实基金管理有限公司关于旗下基金投资关联方承销证券的公告	上海证券报、基金管理人网站及中国证监会基金电子披露网站	2022年4月15日
4	嘉实基金管理有限公司高级管理人员	上海证券报、基金管理	2022年5月12日

	变更公告	人网站及中国证监会基金电子披露网站	
5	关于嘉实绝对收益策略定期混合第三十四个开放期开放申购、赎回及转换业务的公告	上海证券报、基金管理人网站及中国证监会基金电子披露网站	2022 年 6 月 8 日
6	关于嘉实绝对收益策略定期混合第三十五个开放期开放申购、赎回及转换业务的公告	上海证券报、基金管理人网站及中国证监会基金电子披露网站	2022 年 9 月 6 日
7	嘉实基金管理有限公司住所变更公告	上海证券报、基金管理人网站及中国证监会基金电子披露网站	2022 年 11 月 10 日
8	关于嘉实绝对收益策略定期混合第三十六个开放期开放申购、赎回及转换业务的公告	上海证券报、基金管理人网站及中国证监会基金电子披露网站	2022 年 12 月 7 日
9	嘉实基金管理有限公司关于提醒投资者持续完善客户身份信息的公告	上海证券报、基金管理人网站及中国证监会基金电子披露网站	2022 年 12 月 21 日

§ 12 备查文件目录

12.1 备查文件目录

- (1) 中国证监会核准嘉实绝对收益策略定期开放混合型发起式证券投资基金募集的文件；
- (2) 《嘉实绝对收益策略定期开放混合型发起式证券投资基金基金合同》；
- (3) 《嘉实绝对收益策略定期开放混合型发起式证券投资基金招募说明书》；
- (4) 《嘉实绝对收益策略定期开放混合型发起式证券投资基金基金托管协议》；
- (5) 基金管理人业务资格批件、营业执照；
- (6) 报告期内嘉实绝对收益策略定期开放混合型发起式证券投资基金公告的各项原稿。

12.2 存放地点

北京市朝阳区建国门外大街 21 号北京国际俱乐部 C 座写字楼 12A 层嘉实基金管理有限公司

12.3 查阅方式

(1) 书面查询：查阅时间为每工作日 8:30-11:30, 13:00-17:30。投资者可免费查阅，也可按工本费购买复印件。

(2) 网站查询：基金管理人网址：<http://www.jsfund.cn>

投资者对本报告如有疑问，可咨询本基金管理人嘉实基金管理有限公司，咨询电话 400-600-8800，或发 E-mail:service@jsfund.cn。

嘉实基金管理有限公司

2023 年 3 月 30 日