

工银瑞信景气优选混合型证券投资基金 2022 年年度报告

2022 年 12 月 31 日

基金管理人：工银瑞信基金管理有限公司

基金托管人：中国农业银行股份有限公司

送出日期：2023 年 3 月 30 日

§ 1 重要提示及目录

1.1 重要提示

基金管理人的董事会、董事保证本报告所载资料不存在虚假记载、误导性陈述或重大遗漏，并对其内容的真实性、准确性和完整性承担个别及连带的法律责任。本年度报告已经三分之二以上独立董事签字同意，并由董事长签发。

基金托管人中国农业银行股份有限公司根据本基金合同规定，于 2023 年 3 月 28 日复核了本报告中的财务指标、净值表现、利润分配情况、财务会计报告、投资组合报告等内容，保证复核内容不存在虚假记载、误导性陈述或者重大遗漏。

基金管理人承诺以诚实信用、勤勉尽责的原则管理和运用基金资产，但不保证基金一定盈利。

基金的过往业绩并不代表其未来表现。投资有风险，投资者在作出投资决策前应仔细阅读本基金的招募说明书及其更新。

本报告期自 2022 年 1 月 1 日起至 12 月 31 日止。

1.2 目录

| | |
|---|-----------|
| § 1 重要提示及目录 | 2 |
| 1.1 重要提示 | 2 |
| 1.2 目录 | 3 |
| § 2 基金简介 | 5 |
| 2.1 基金基本情况 | 5 |
| 2.2 基金产品说明 | 5 |
| 2.3 基金管理人和基金托管人 | 6 |
| 2.4 信息披露方式 | 6 |
| 2.5 其他相关资料 | 6 |
| § 3 主要财务指标、基金净值表现及利润分配情况 | 6 |
| 3.1 主要会计数据和财务指标 | 6 |
| 3.2 基金净值表现 | 7 |
| 3.3 其他指标 | 10 |
| 3.4 过去三年基金的利润分配情况 | 10 |
| § 4 管理人报告 | 10 |
| 4.1 基金管理人及基金经理情况 | 10 |
| 4.2 管理人对报告期内本基金运作合规守信情况的说明 | 12 |
| 4.3 管理人对报告期内公平交易情况的专项说明 | 12 |
| 4.4 管理人对报告期内基金的投资策略和业绩表现的说明 | 13 |
| 4.5 管理人对宏观经济、证券市场及行业走势的简要展望 | 14 |
| 4.6 管理人内部有关本基金的监察稽核工作情况 | 15 |
| 4.7 管理人对报告期内基金估值程序等事项的说明 | 15 |
| 4.8 管理人对报告期内基金利润分配情况的说明 | 16 |
| 4.9 报告期内管理人对本基金持有人数或基金资产净值预警情形的说明 | 16 |
| § 5 托管人报告 | 16 |
| 5.1 报告期内本基金托管人合规守信情况声明 | 16 |
| 5.2 托管人对报告期内本基金投资运作合规守信、净值计算、利润分配等情况的说明 | 16 |
| 5.3 托管人对本年度报告中财务信息等内容真实、准确和完整发表意见 | 17 |
| § 6 审计报告 | 17 |
| 6.1 审计报告基本信息 | 17 |
| 6.2 审计报告的基本内容 | 17 |
| § 7 年度财务报表 | 19 |
| 7.1 资产负债表 | 19 |
| 7.2 利润表 | 20 |
| 7.3 净资产（基金净值）变动表 | 22 |
| 7.4 报表附注 | 24 |

| | |
|---|-----------|
| § 8 投资组合报告 | 59 |
| 8.1 期末基金资产组合情况 | 59 |
| 8.2 报告期末按行业分类的股票投资组合 | 60 |
| 8.3 期末按公允价值占基金资产净值比例大小排序的所有股票投资明细 | 61 |
| 8.4 报告期内股票投资组合的重大变动 | 64 |
| 8.5 期末按债券品种分类的债券投资组合 | 66 |
| 8.6 期末按公允价值占基金资产净值比例大小排序的前五名债券投资明细 | 66 |
| 8.7 期末按公允价值占基金资产净值比例大小排序的所有资产支持证券投资明细 | 66 |
| 8.8 报告期末按公允价值占基金资产净值比例大小排序的前五名贵金属投资明细 | 66 |
| 8.9 期末按公允价值占基金资产净值比例大小排序的前五名权证投资明细 | 66 |
| 8.10 本基金投资股指期货的投资政策 | 66 |
| 8.11 报告期末本基金投资的国债期货交易情况说明 | 66 |
| 8.12 投资组合报告附注 | 67 |
| § 9 基金份额持有人信息 | 67 |
| 9.1 期末基金份额持有人户数及持有人结构 | 67 |
| 9.2 期末基金管理人的从业人员持有本基金的情况 | 68 |
| 9.3 期末基金管理人的从业人员持有本开放式基金份额总量区间情况 | 68 |
| § 10 开放式基金份额变动 | 68 |
| § 11 重大事件揭示 | 69 |
| 11.1 基金份额持有人大会决议 | 69 |
| 11.2 基金管理人、基金托管人的专门基金托管部门的重大人事变动 | 69 |
| 11.3 涉及基金管理人、基金财产、基金托管业务的诉讼 | 69 |
| 11.4 基金投资策略的改变 | 69 |
| 11.5 为基金进行审计的会计师事务所情况 | 69 |
| 11.6 管理人、托管人及其高级管理人员受稽查或处罚等情况 | 69 |
| 11.7 基金租用证券公司交易单元的有关情况 | 69 |
| 11.8 其他重大事件 | 72 |
| § 12 影响投资者决策的其他重要信息 | 73 |
| 12.1 报告期内单一投资者持有基金份额比例达到或超过 20%的情况 | 73 |
| 12.2 影响投资者决策的其他重要信息 | 73 |
| § 13 备查文件目录 | 73 |
| 13.1 备查文件目录 | 73 |
| 13.2 存放地点 | 74 |
| 13.3 查阅方式 | 74 |

§ 2 基金简介

2.1 基金基本情况

| | | |
|-----------------|--------------------|------------------|
| 基金名称 | 工银瑞信景气优选混合型证券投资基金 | |
| 基金简称 | 工银景气优选混合 | |
| 基金主代码 | 011884 | |
| 基金运作方式 | 契约型开放式 | |
| 基金合同生效日 | 2021 年 7 月 23 日 | |
| 基金管理人 | 工银瑞信基金管理有限公司 | |
| 基金托管人 | 中国农业银行股份有限公司 | |
| 报告期末基金份额总额 | 1,114,607,912.19 份 | |
| 基金合同存续期 | 不定期 | |
| 下属分级基金的基金简称 | 工银景气优选混合 A | 工银景气优选混合 C |
| 下属分级基金的交易代码 | 011884 | 011885 |
| 报告期末下属分级基金的份额总额 | 957,328,009.11 份 | 157,279,903.08 份 |

2.2 基金产品说明

| | |
|--------|---|
| 投资目标 | 主要投资处于行业景气向上的上市公司股票，采用积极主动的投资策略，在有效控制投资组合风险的前提下，追求基金资产长期稳定增值，力争实现超越业绩基准的超额收益。 |
| 投资策略 | 本基金将由投资研究团队及时跟踪市场环境变化，根据宏观经济运行态势、宏观经济政策变化、证券市场运行状况、国际市场变化情况等因素的深入研究，判断国内及香港证券市场的发展趋势，结合行业状况、公司价值性和成长性分析，综合评价各类资产的风险收益水平。在充足的宏观形势判断和策略分析的基础上，采用动态调整策略，在市场上涨阶段中，适当增加权益类资产配置比例，在市场下行周期中，适当降低权益类资产配置比例。本基金通过分析影响产业景气度的因素变化，评估和挑选景气向上的产业，进而在景气向上的产业里，分析产业链的价值分配变化，评估和挑选最受益的行业。本基金在个股选择上主要通过定性分析和定量分析相结合的办法，自上而下考察市场估值以及行业基本面，自下而上通过对细分行业的变化、价格及技术的最新进展、个股的竞争力等方面的考察决定组合配置。重点关注处于行业景气向上的上市公司，通过进一步对估值水平的评估，最终选择优质且估值合理的上市公司的股票进行投资。 |
| 业绩比较基准 | 中证 700 指数收益率*65%+中债综合财富(总值)指数收益率*30%+恒生指数收益率*5%。 |
| 风险收益特征 | 本基金为混合型基金，预期收益和风险水平低于股票型基金，高于债券型基金与货币市场基金。本基金如投资港股通投资标的股票，需承担港股通机制下因投资环境、投资标的、市场制度以及交易规 |

| |
|--------------|
| 则等差异带来的特有风险。 |
|--------------|

2.3 基金管理人和基金托管人

| 项目 | 基金管理人 | 基金托管人 |
|-------------|-----------------------------------|-------------------------------|
| 名称 | 工银瑞信基金管理有限公司 | 中国农业银行股份有限公司 |
| 信息披露 负责人 | 姓名 | 朱碧艳 |
| | 联系电话 | 400-811-9999 |
| | 电子邮箱 | customerservice@icbccs.com.cn |
| 客户服务电话 | 400-811-9999 | 95599 |
| 传真 | 010-66583158 | 010-68121816 |
| 注册地址 | 北京市西城区金融大街 5 号、甲 5 号 9 层甲 5 号 901 | 北京市东城区建国门内大街 69 号 |
| 办公地址 | 北京市西城区金融大街 5 号新盛大厦 A 座 6-9 层 | 北京市西城区复兴门内大街 28 号凯晨世贸中心东座 F9 |
| 邮政编码 | 100033 | 100031 |
| 法定代表人 | 赵桂才 | 谷澍 |

2.4 信息披露方式

| | |
|---------------------|-------------------|
| 本基金选定的信息披露报纸名称 | 证券时报 |
| 登载基金年度报告正文的管理人互联网网址 | www.icbccs.com.cn |
| 基金年度报告备置地点 | 基金管理人或基金托管人的住所 |

2.5 其他相关资料

| 项目 | 名称 | 办公地址 |
|--------|--------------------------|------------------------------|
| 会计师事务所 | 普华永道中天会计师事务所 (特殊普通合伙) | 中国上海市浦东新区东育路 588 号前滩中心 42 楼 |
| 注册登记机构 | 工银瑞信基金管理有限公司 | 北京市西城区金融大街 5 号新盛大厦 A 座 6-9 层 |

§ 3 主要财务指标、基金净值表现及利润分配情况

3.1 主要会计数据和财务指标

金额单位：人民币元

| 3.1.1 期间 数据和指标 | 2022 年 | | 2021 年 7 月 23 日(基金合同生效 日)-2021 年 12 月 31 日 | |
|----------------------|-----------------|----------------|---|----------------|
| | 工银景气优选混合 A | 工银景气优选混 合 C | 工银景气优选混合 A | 工银景气优选混 合 C |
| 本期已实现 收益 | -234,343,657.31 | -38,110,196.40 | -118,843,814.14 | -17,619,506.87 |
| 本期利润 | -262,956,575.72 | -42,747,443.63 | -113,910,643.84 | -15,642,051.54 |
| 加权平均基 金份额本期 利润 | -0.2562 | -0.2592 | -0.0970 | -0.0829 |
| 本期加权平 | -36.37% | -37.04% | -9.95% | -8.49% |

| | | | | |
|---------------|-----------------|----------------|-----------------|----------------|
| 均净值利润率 | | | | |
| 本期基金份额净值增长率 | -27.91% | -28.35% | -11.30% | -11.53% |
| 3.1.2 期末数据和指标 | 2022 年末 | | 2021 年末 | |
| 期末可供分配利润 | -345,207,181.55 | -57,581,912.04 | -123,472,489.41 | -19,729,644.78 |
| 期末可供分配基金份额利润 | -0.3606 | -0.3661 | -0.1130 | -0.1153 |
| 期末基金资产净值 | 612,120,827.56 | 99,697,991.04 | 969,641,831.65 | 151,370,335.92 |
| 期末基金份额净值 | 0.6394 | 0.6339 | 0.8870 | 0.8847 |
| 3.1.3 累计期末指标 | 2022 年末 | | 2021 年末 | |
| 基金份额累计净值增长率 | -36.06% | -36.61% | -11.30% | -11.53% |

注：1、上述基金业绩指标不包括持有人认购或交易基金的各项费用，计入费用后实际收益水平要低于所列数字。

2、本期已实现收益是指基金本期利息收入、投资收益、其他收入（不含公允价值变动收益）扣除相关费用和信用减值损失后的余额，本期利润为本期已实现收益加上本期公允价值变动收益。

3、期末可供分配利润，为期末资产负债表中未分配利润与未分配利润中已实现部分的孰低数。

4、所列数据截止到报告期最后一日，无论该日是否为开放日或交易所的交易日。

3.2 基金净值表现

3.2.1 基金份额净值增长率及其与同期业绩比较基准收益率的比较

工银景气优选混合 A

| 阶段 | 份额净值增长率① | 份额净值增长率标准差② | 业绩比较基准收益率③ | 业绩比较基准收益率标准差④ | ①-③ | ②-④ |
|---------|----------|-------------|------------|---------------|---------|-------|
| 过去三个月 | -1.27% | 1.57% | 2.41% | 0.76% | -3.68% | 0.81% |
| 过去六个月 | -13.38% | 1.82% | -7.08% | 0.74% | -6.30% | 1.08% |
| 过去一年 | -27.91% | 2.04% | -13.74% | 0.92% | -14.17% | 1.12% |
| 自基金合同生效 | -36.06% | 2.01% | -13.73% | 0.85% | -22.33% | 1.16% |

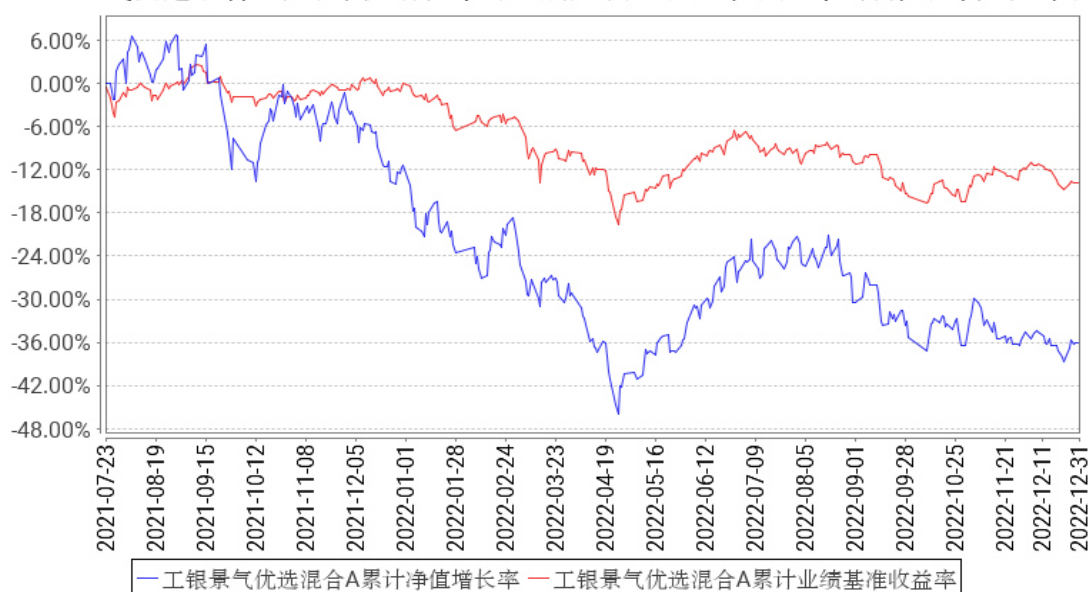
| | | | | | | |
|-----|--|--|--|--|--|--|
| 起至今 | | | | | | |
|-----|--|--|--|--|--|--|

工银景气优选混合 C

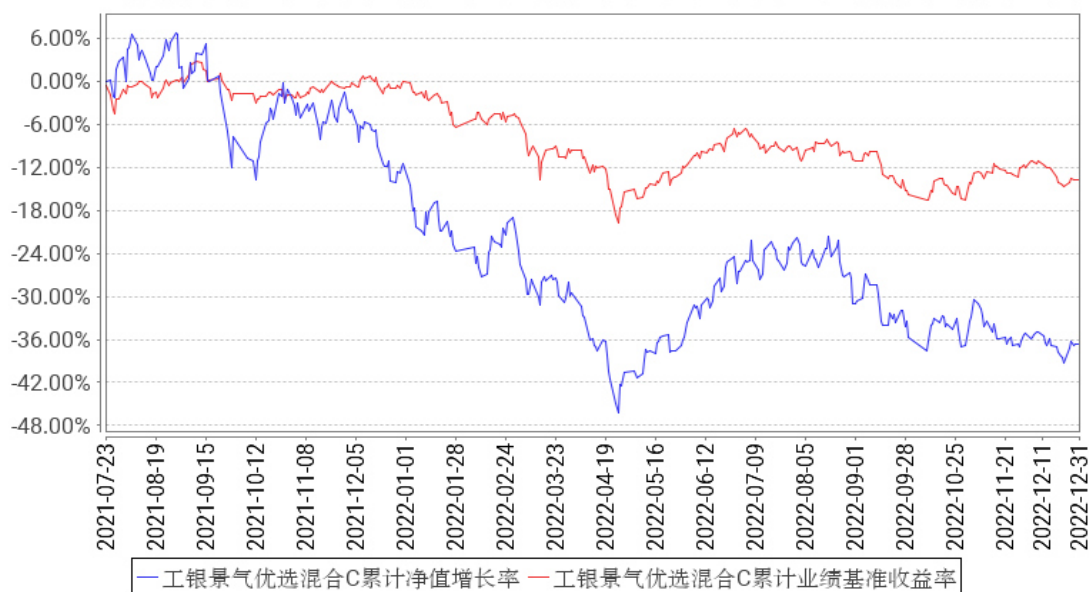
| 阶段 | 份额净值增长率① | 份额净值增长率标准差② | 业绩比较基准收益率③ | 业绩比较基准收益率标准差④ | ①-③ | ②-④ |
|------------|----------|-------------|------------|---------------|---------|-------|
| 过去三个月 | -1.42% | 1.57% | 2.41% | 0.76% | -3.83% | 0.81% |
| 过去六个月 | -13.64% | 1.82% | -7.08% | 0.74% | -6.56% | 1.08% |
| 过去一年 | -28.35% | 2.04% | -13.74% | 0.92% | -14.61% | 1.12% |
| 自基金合同生效起至今 | -36.61% | 2.01% | -13.73% | 0.85% | -22.88% | 1.16% |

3.2.2 自基金合同生效以来基金份额累计净值增长率变动及其与同期业绩比较基准收益率变动的比较

工银景气优选混合A累计净值增长率与同期业绩比较基准收益率的历史走势对比图



工银景气优选混合C累计净值增长率与同期业绩比较基准收益率的历史走势对比图

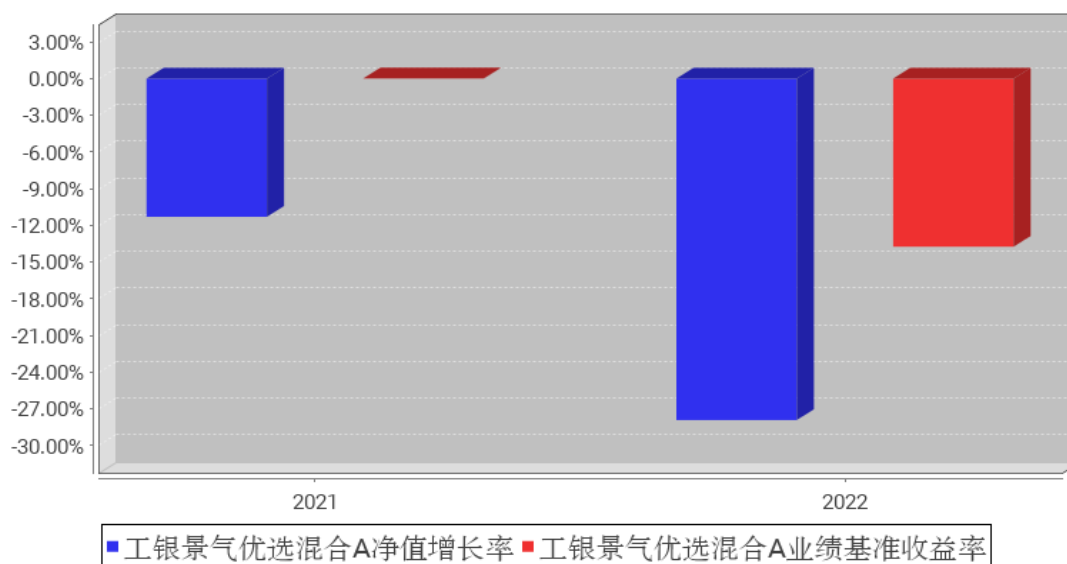


注：1、本基金基金合同于 2021 年 07 月 23 日生效。

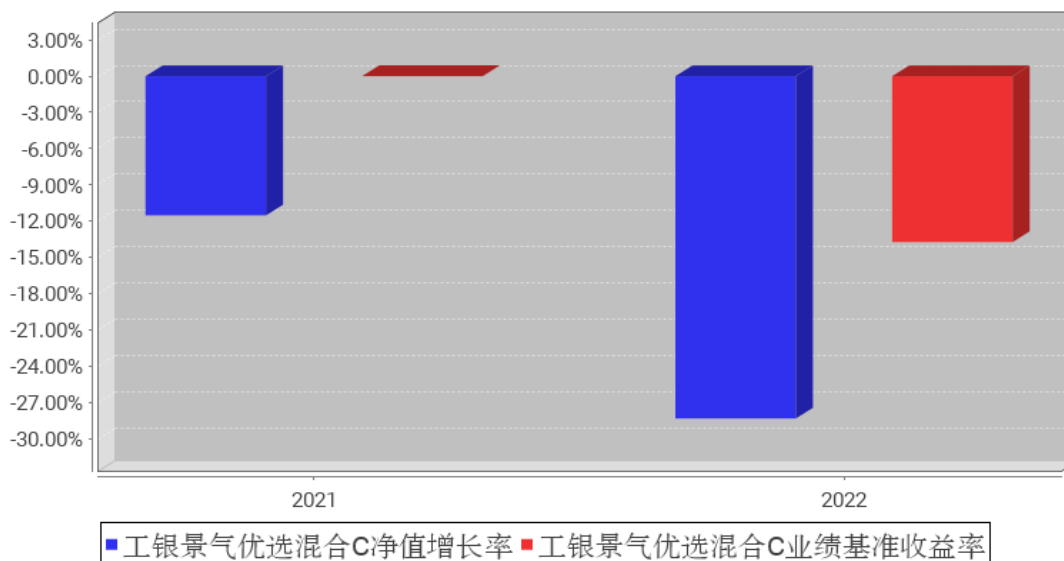
2、根据基金合同规定，本基金建仓期为 6 个月。截至本报告期末，本基金的投资符合基金合同关于投资范围及投资限制的规定。

3.2.3 自基金合同生效以来基金每年净值增长率及其与同期业绩比较基准收益率的比较

工银景气优选混合A基金每年净值增长率与同期业绩比较基准收益率的对比图



工银景气优选混合C基金每年净值增长率与同期业绩比较基准收益率的对比图



3.3 其他指标

无。

3.4 过去三年基金的利润分配情况

无。

§ 4 管理人报告

4.1 基金管理人及基金经理情况

4.1.1 基金管理人及其管理基金的经验

工银瑞信基金管理有限公司是由中国工商银行和瑞士信贷合资设立的基金管理公司，成立于2005年6月。目前，公司在北京、上海、深圳等地设有分公司，分别在香港和上海设有全资子公司—工银瑞信资产管理(国际)有限公司、工银瑞信投资管理有限公司。

自成立以来，公司坚持“以稳健的投资管理，为客户提供卓越的理财服务”为使命，依托强大的股东背景、稳健的经营理念、科学的投研体系、严密的风控机制和资深的管理团队，立足专业化、综合化、国际化、数字化，坚持“稳健投资、价值投资、长期投资、绿色投资、责任投资”，致力于为广大投资者提供一流的投资管理服务。

公司秉持“以人为本”的理念，全方位引入国内外优秀人才，组建了一支风格稳健、诚信敬业、创新进取、团结协作的专业团队。经过十多年的发展，工银瑞信(含子公司)已拥有公募基金、私募资产管理计划、社保基金境内外委托投资、基本养老保险基金委托投资、保险资金委托投资、企业年金、职业年金、养老金产品等多项产品管理人资格和 QDII、QFII、RQFII、公募基金投顾等多项业务资格，成为国内业务资格全面、产品种类丰富、经营业绩优秀、资产管理规模领先、

业务发展均衡的基金管理公司之一。

工银瑞信(含子公司)以持续优秀的投资业绩、完善周到的服务,为近 8300 万境内外个人和机构投资者提供涵盖公募与私募、上市与非上市、境内与跨境业务的财富管理服务,赢得了广大基金投资人、企业年金客户、私募资产管理计划客户等的认可和信赖。截至 2022 年 12 月 31 日,工银瑞信(含子公司)旗下管理 227 只公募基金和多个年金、私募资产管理计划,资产管理总规模超 1.72 万亿元,养老金管理规模居行业领先行列。

4.1.2 基金经理（或基金经理小组）及基金经理助理简介

| 姓名 | 职务 | 任本基金的基金经理（助理）期限 | | 证券从业年限 | 说明 |
|-----|----------------------|-----------------|-----------------|--------|---|
| | | 任职日期 | 离任日期 | | |
| 杨柯 | 权益投资部投资总监、本基金的基金经理 | 2022 年 8 月 1 日 | - | 14 年 | 硕士。曾任中国国际金融有限公司研究员；2011 年加入工银瑞信，现任权益投资部投资总监、基金经理。2013 年 4 月 16 日至 2017 年 5 月 27 日，担任工银瑞信稳健成长混合型证券投资基金基金经理；2014 年 1 月 20 日至 2017 年 12 月 22 日，担任工银瑞信红利混合型证券投资基金基金经理；2014 年 10 月 23 日至 2017 年 12 月 22 日，担任工银瑞信研究精选股票型证券投资基金基金经理；2015 年 5 月 26 日至今，担任工银瑞信农业产业股票型证券投资基金基金经理；2016 年 3 月 1 日至 2017 年 12 月 22 日，担任工银瑞信物流产业股票型证券投资基金基金经理；2022 年 8 月 1 日至今，担任工银瑞信景气优选混合型证券投资基金基金经理。 |
| 黄安乐 | 权益投资部资深投资总监、本基金的基金经理 | 2021 年 7 月 23 日 | 2022 年 8 月 26 日 | 19 年 | 硕士。曾任天相投资顾问有限公司研究员，国信证券经济研究所资深分析师，国信证券资产管理总部投资经理、研究员；2010 年加入工银瑞信，曾任权益投资部资深投资总监、基金经理；2022 年 8 月 31 日离职。2011 年 11 月 23 日至 2022 年 8 月 26 日，担任工银瑞信主题策略混合型证券投资基金基金经理；2013 年 9 月 23 日至 2019 年 2 月 13 日，担任工银瑞信精选平衡混合型证券投资基金基金经理；2014 年 10 月 22 日至 2017 年 10 月 9 日，担任工银瑞信高端制造行业股票型证券投资基金基金经理；2015 年 4 月 28 日至 2018 年 3 月 2 日，担任工银瑞信新材料新能源行业股票型证券投资基金基金经理；2016 年 1 月 29 日 |

| | | | | | |
|--|--|--|--|--|---|
| | | | | | 至 2018 年 11 月 30 日,担任工银瑞信国家战略主题股票型证券投资基金基金经理; 2017 年 4 月 21 日至 2019 年 1 月 24 日,担任工银瑞信互联网加股票型证券投资基金基金经理; 2018 年 3 月 28 日至 2022 年 8 月 26 日,担任工银瑞信中小盘成长混合型证券投资基金基金经理; 2018 年 6 月 5 日至 2022 年 8 月 26 日,担任工银瑞信高端制造行业股票型证券投资基金基金经理; 2021 年 7 月 23 日至 2022 年 8 月 26 日,担任工银瑞信景气优选混合型证券投资基金基金经理。 |
|--|--|--|--|--|---|

注: 1、任职日期为基金合同生效日或本基金管理人对外披露的任职日期; 离职日期为本基金管理人对外披露的离职日期。

2、证券从业的含义遵从行业协会《基金从业人员资格管理规则》的相关规定。

4.1.3 期末兼任私募资产管理计划投资经理的基金经理同时管理的产品情况

本报告期末本基金的基金经理无兼任私募资产管理计划投资经理的情况。

4.2 管理人对报告期内本基金运作合规守信情况的说明

本报告期内, 本基金管理人严格按照《证券投资基金法》等有关法律法规及基金合同、招募说明书等有关基金法律文件的规定, 依照诚实信用、勤勉尽责的原则管理和运用基金资产, 在控制风险的基础上, 为基金份额持有人谋求最大利益, 无损害基金份额持有人利益的行为。

4.3 管理人对报告期内公平交易情况的专项说明

4.3.1 公平交易制度和控制方法

本基金管理人根据《证券投资基金管理公司公平交易制度指导意见》等法律法规和公司内部规章, 制定了《公平交易管理办法》, 对公司管理的各类投资组合的公平对待做了明确具体的规定, 办法涵盖了公平交易的原则、适用范围、部门职责、具体程序和违规问责等。

在研究和投资决策环节, 研究人员根据不同投资组合的投资目标、投资风格、投资范围和关联交易限制等建立投资备选池, 投资人员在此基础上根据投资授权构建具体的投资组合, 并确保公平对待其管理的不同投资组合。

在交易执行环节, 交易人员根据公司内部权限管理规定获得权限, 并遵循价格优先、时间优先、综合平衡、比例实施等执行原则, 保证交易在不同投资组合间的利益公平。

同时本基金管理人在投资交易系统中设置“公平交易模块”, 对于满足条件的指令, 系统自动通过公平交易模块执行。

在监控和检查环节，风险管理人员对交易价格公允性等进行监控和分析，监察稽核人员定期对公平交易执行情况进行稽核。发现异常情况的，要求投资人员进行解释说明并核查其真实性、合理性。

本基金管理人通过上述措施全面落实公平交易要求，并持续地完善公平交易制度，确保公平对待各类投资人，保护投资人的利益。

4.3.2 公平交易制度的执行情况

本报告期，按照时间优先、价格优先的原则，本基金管理人对满足限价条件且对同一证券有相同交易需求的基金等投资组合，均采用了系统中的公平交易模块进行操作，实现了公平交易；未出现清算不到位的情况，且本基金及本基金与本基金管理人管理的其他投资组合之间未发生法律法规禁止的反向交易及交叉交易。

本基金管理人于每季度和年度对公司管理的不同投资组合进行了同向交易价差分析，采用了日内、3日内、5日内的时间窗口，假设不同组合间价差为零，进行了T分布检验。对于没有通过检验的交易，公司根据交易价格、交易频率、交易数量、交易时间进行了具体分析。经分析，本报告期未出现本基金管理人管理的不同投资组合间有同向交易价差异常的情况。

4.3.3 异常交易行为的专项说明

本基金本报告期内未出现异常交易的情况。本报告期内，本公司所有投资组合参与的交易所公开竞价同日反向交易成交较少的单边交易量超过该证券当日成交量的5%的情况有8次。投资组合经理因投资组合的投资策略而发生同日反向交易，未导致不公平交易和利益输送。

4.4 管理人对报告期内基金的投资策略和业绩表现的说明

4.4.1 报告期内基金投资策略和运作分析

2022年一季度在滞、胀的双重预期下，主题投资的氛围超过了过去年份。俄乌冲突也强化了全球的滞胀预期。4月至5月长三角人流物流的受阻，加剧了市场对制造业供应链、宏观滞胀的担忧。4月份新能源行业发布的一季报，使之成为二季度国内资本市场表现最亮眼的板块。

美国7月底再次加息75个基点，以及8月中旬市场预期美国进一步大幅加息来遏制通胀，使得全球风险资产都遭受了冲击。叠加国内实业界对于扩张自身资产负债表的迟疑，A股业绩高景气度行业出现了整体性降估值。进入四季度，“强预期弱现实”策略在A股市场进一步强化，此前下跌较久的弱现实板块出现反弹。

与2022年二季度总结一样，还是认为股票市场不具备所有板块普涨的条件。除了财政货币政策发力，还需要重塑实业企业个体的创新活力。

本基金四季度的操作，继续减持了电池中上游环节、光伏，加仓了港股、大消费、医药。接

下来还会增加大消费、港股的配置比例。

我们坚信股票市场的定价锚，是业绩及业绩增速，即业绩景气度。在定量筛选即期报表业绩高增速的基础上，再来对业绩景气的持续性、公司所处赛道行业的空间大小做出自己的定性判断。由于优秀公司的业绩高增速，在财报公布之后的一段时间仍然具有持续性，所以，才能看到股票市场持续上涨的长线公司，并诞生出“白马公司”称号。这有别于“业绩见光死”的认知。

对景气行业持续性的预判，定性研判居多：1) 消费品企业，要具备抓住用户需求痛点的三大溢价要素并切入大体量应用场景的能力。科技创新溢价，核心是人性懒而非堆配置；低门槛地彰显外在自我的溢价，人作为群居动物有在社群中表露自我的诉求；品控溢价，创新迭代变慢之后需具备面面俱到的产品品控思维。2) 中上游零部件原料企业，要具备挑选下游龙头企业的眼光、实现快速迭代和大体量量产的实力。3) 全球化出海的能力。

股性层面估值贝塔的决策变量是，货币政策财政政策的方向性变化。只是要注意货币财政政策对股票市场估值的影响，是累计变量而非瞬时变量。

4.4.2 报告期内基金的业绩表现

报告期内，本基金 A 份额净值增长率为-27.91%，本基金 A 份额业绩比较基准收益率为-13.74%，本基金 C 份额净值增长率为-28.35%，本基金 C 份额业绩比较基准收益率为-13.74%。

4.5 管理人对宏观经济、证券市场及行业走势的简要展望

2023 年全球最为关注的三大宏观问题是通胀、潜在经济增速中枢的下移、中国与发达国家货币政策反向操作的持续时间。对于前两大问题本基金管理人的猜想是，放开人员流动限制之后的中国不一定会经历发达国家当初的高通胀，但会面临经济增速中枢下移的问题。第三个问题，本基金还没法给出预判。

证券市场两大核心因子，业绩增速和估值波动，预计上半年会是估值也即是货币财政发力、投资者情绪的快速回暖期，3 月至 9 月才会是微观和中观层面公司行业的盈利改善期。同时，3、4 月，6、7 月也是财报密集发布的业绩景气度验证期。所以，本基金管理人预判 2023 年 3 月至 6 月可能将是中国证券市场估值和业绩双升的黄金期。

至于 2022 年 12 月至 2023 年一季度，宏观政策发力的 GDP 权重行业例如地产基建建材甚至汽车，以及预期解封后出现报复性消费的细分行业，港股市场的中国平台经济龙头企业，或将出现贝塔炒作或估值修复行情。待到 3 月中下旬财报密集发布期，才会有业绩后视镜来审视此前证券市场对各行业景气度高低的预判，以及帮助资本市场线性外推 2023 年中报、三季报的行业景气度排序。

2022 和 2023 年全球证券市场最大的挑战，在于全球化分工不再扁平，以及国内微观企业增

量创新思维遭受束缚的宏观干扰。在全球宏观经济发展存于不明朗的高波动周期阶段时，造成了本基金管理人视作投资策略第一权重要素的公司和行业业绩景气度投资法，地位重要性在很多时段让渡于了股性层面的估值贝塔波动。本基金管理人将不断学习与认知革新。

4.6 管理人内部有关本基金的监察稽核工作情况

本报告期内，基金管理人持续加强法律合规风险管理和监察稽核工作，使得法律合规风险被及时识别并得到控制，保障公司各项业务的合法合规。

合规管理方面，一是积极跟踪法律法规的变化和监管动态，及时向业务部门解读、传达最新法规和监管要求及其对公司业务的影响，落实各项要求的责任部门，使得公司从业人员知法、守法。二是严格的事前监督审查和控制机制，保障业务开展的合法合规性。事前合法合规审核全面覆盖公司的新产品设计、基金募集和持续营销、宣传推介、基金等各受托资产的投资交易管理、基金信息披露等业务，并利用系统对相关投资组合的投资合规风险实现事前控制。三是严格的事中指标监控机制，保证投资过程的合规性。公司设置专人专岗监控投资指标，利用系统和人工相结合的方式，实现重点监控环节的刚性控制，系统无法实现控制的环节进行人工审核与复核。四是及时的事后风险管理机制，保证潜在合规风险得到及时解决。通过系统事后监测并提示各投资组合的被动超标情况，跟踪其限期回归到合规范围之内。五是持续开展合规培训，不断增强公司员工合规意识，促进公司合规文化的建设。公司通过对新员工的合规培训、对全体人员的年度合规培训、对投研人员和销售人员的专项培训等多种形式，结合新出台的法律法规和行业风险事件，加深员工对法律法规和 risk 的理解，从而使得相关法规、政策、制度在公司内部得到有效落实。

监察稽核方面，一是定期对基金投研交易、销售和后台运营等各项业务开展情况、内部规章制度执行情况、合规控制和风险控制情况进行系统全面的检查和评价，跟进后续改进情况。同时，按照年度监察稽核计划开展有针对性的专项稽核工作。二是持续完善制度流程和监控模型，采用有效手段，日常监控投资管理人员的个人行为，利用公平交易、异常交易监控模型分析投资人员的投资行为，防范出现违反“三条底线”的情形。三是关注内部控制的健全性和有效性，全面梳理各项业务的工作流程，对其中的各项风险进行识别、评估，并对现有的控制手段提出改进性建议。同时，结合出台的法律法规和行业的新要求，督促公司及时制定、更新规章制度和完善业务流程。

4.7 管理人对报告期内基金估值程序等事项的说明

1、参与估值流程各方及人员（或小组）的职责分工、专业胜任能力和相关工作经历

（1）职责分工

估值小组成员为 4 人，分别来自公司运作部、固定收益部（或研究部）、风险管理部、法律合

规部，组长由运作部负责人担任。

各部门负责人推荐各部门成员，如需更换，由相应部门负责人提出。小组成员需经运作部分管副总批准同意。

(2) 专业胜任能力及相关工作经历

小组由具有多年从事估值运作、证券行业研究、风险管理及熟悉业内法律法规的专家型人员组成。

2、投资经理参与或决定估值的程度

投资经理可参与讨论估值原则和方法，但不得参与最终估值决策。

3、参与估值流程各方之间存在的任何重大利益冲突

参与估值流程各方之间不存在任何重大利益冲突。

4、已签约的与估值相关的任何定价服务的性质与程度

定价服务机构按照商业合同约定提供定价服务。本基金所采用的估值流程及估值结果均已经过会计师事务所鉴证，并经托管银行复核确认。

4.8 管理人对报告期内基金利润分配情况的说明

本报告期内，本基金未实施利润分配，符合法律法规和基金合同的相关约定。

4.9 报告期内管理人对本基金持有人数或基金资产净值预警情形的说明

本基金在报告期内没有触及 2014 年 8 月 8 日生效的《公开募集证券投资基金运作管理办法》第四十一条规定的条件。

§ 5 托管人报告

5.1 报告期内本基金托管人遵规守信情况声明

在托管本基金的过程中，本基金托管人中国农业银行股份有限公司严格遵守《中华人民共和国证券投资基金法》相关法律法规的规定以及基金合同、托管协议的约定，对本基金基金管理人——工银瑞信基金管理有限公司 2022 年 1 月 1 日至 2022 年 12 月 31 日基金的投资运作，进行了认真、独立的会计核算和必要的投资监督，认真履行了托管人的义务，没有从事任何损害基金份额持有人利益的行为。

5.2 托管人对报告期内本基金投资运作遵规守信、净值计算、利润分配等情况的说明

本托管人认为，工银瑞信基金管理有限公司在本基金的投资运作、基金资产净值的计算、基金份额申购赎回价格的计算、基金费用开支及利润分配等问题上，不存在损害基金份额持有人利益的行为；在报告期内，严格遵守了《中华人民共和国证券投资基金法》等有关法律法规，在各

重要方面的运作严格按照基金合同的规定进行。

5.3 托管人对本年度报告中财务信息等内容的真实、准确和完整发表意见

本托管人认为，工银瑞信基金管理有限公司的信息披露事务符合《公开募集证券投资基金信息披露管理办法》及其他相关法律法规的规定，基金管理人所编制和披露的本基金年度报告中的财务指标、净值表现、收益分配情况、财务会计报告、投资组合报告等信息真实、准确、完整，未发现有损害基金持有人利益的行为。

§ 6 审计报告

6.1 审计报告基本信息

| | |
|------------|-------------------------|
| 财务报表是否经过审计 | 是 |
| 审计意见类型 | 标准无保留意见 |
| 审计报告编号 | 普华永道中天审字(2023)第 23527 号 |

6.2 审计报告的基本内容

| | |
|-----------------|--|
| 审计报告标题 | 审计报告 |
| 审计报告收件人 | 工银瑞信景气优选混合型证券投资基金全体基金份额持有人 |
| 审计意见 | <p>(一)我们审计的内容</p> <p>我们审计了工银瑞信景气优选混合型证券投资基金(以下简称“工银景气优选混合基金”)的财务报表,包括 2022 年 12 月 31 日的资产负债表,2022 年度的利润表和净资产(基金净值)变动表以及财务报表附注。</p> <p>(二)我们的意见</p> <p>我们认为,后附的财务报表在所有重大方面按照企业会计准则和在财务报表附注中所列示的中国证券监督管理委员会(以下简称“中国证监会”)、中国证券投资基金业协会(以下简称“中国基金业协会”)发布的有关规定及允许的基金行业实务操作编制,公允反映了工银景气优选混合基金 2022 年 12 月 31 日的财务状况以及 2022 年度的经营成果和净资产变动情况。</p> |
| 形成审计意见的基础 | <p>我们按照中国注册会计师审计准则的规定执行了审计工作。审计报告的“注册会计师对财务报表审计的责任”部分进一步阐述了我们在这些准则下的责任。我们相信,我们获取的审计证据是充分、适当的,为发表审计意见提供了基础。</p> <p>按照中国注册会计师职业道德守则,我们独立于工银景气优选混合基金,并履行了职业道德方面的其他责任。</p> |
| 强调事项 | - |
| 其他事项 | - |
| 其他信息 | - |
| 管理层和治理层对财务报表的责任 | 工银景气优选混合基金的基金管理人工银瑞信基金管理有限公司(以下简称“基金管理人”)管理层负责按照企业会计准则和中国证监会、中国基金业协会发布的有关规定及允许的 |

| | |
|-----------------|--|
| | <p>基金行业实务操作编制财务报表，使其实现公允反映，并设计、执行和维护必要的内部控制，以使财务报表不存在由于舞弊或错误导致的重大错报。</p> <p>在编制财务报表时，基金管理人管理层负责评估工银景气优选混合基金的持续经营能力，披露与持续经营相关的事项(如适用)，并运用持续经营假设，除非基金管理人管理层计划清算工银景气优选混合基金、终止运营或别无其他现实的选择。基金管理人治理层负责监督工银景气优选混合基金的财务报告过程。</p> |
| 注册会计师对财务报表审计的责任 | <p>我们的目标是对财务报表整体是否不存在由于舞弊或错误导致的重大错报获取合理保证，并出具包含审计意见的审计报告。合理保证是高水平的保证，但并不能保证按照审计准则执行的审计在某一重大错报存在时总能发现。错报可能由于舞弊或错误导致，如果合理预期错报单独或汇总起来可能影响财务报表使用者依据财务报表作出的经济决策，则通常认为错报是重大的。</p> <p>在按照审计准则执行审计工作的过程中，我们运用职业判断，并保持职业怀疑。同时，我们也执行以下工作：</p> <p>(一) 识别和评估由于舞弊或错误导致的财务报表重大错报风险；设计和实施审计程序以应对这些风险，并获取充分、适当的审计证据，作为发表审计意见的基础。由于舞弊可能涉及串通、伪造、故意遗漏、虚假陈述或凌驾于内部控制之上，未能发现由于舞弊导致的重大错报的风险高于未能发现由于错误导致的重大错报的风险。</p> <p>(二) 了解与审计相关的内部控制，以设计恰当的审计程序，但目的并非对内部控制的有效性发表意见。</p> <p>(三) 评价基金管理人管理层选用会计政策的恰当性和作出会计估计及相关披露的合理性。</p> <p>(四) 对基金管理人管理层使用持续经营假设的恰当性得出结论。同时，根据获取的审计证据，就可能对工银景气优选混合基金持续经营能力产生重大疑虑的事项或情况是否存在重大不确定性得出结论。如果我们得出结论认为存在重大不确定性，审计准则要求我们在审计报告中提请报表使用者注意财务报表中的相关披露；如果披露不充分，我们应当发表非无保留意见。我们的结论基于截至审计报告日可获得的信息。然而，未来的事项或情况可能导致工银景气优选混合基金不能持续经营。</p> <p>(五) 评价财务报表的总体列报(包括披露)、结构和内容，并评价财务报表是否公允反映相关交易和事项。</p> <p>我们与基金管理人治理层就计划的审计范围、时间安排和重大审计发现等事项进行沟通，包括沟通我们在审计中识别出的值得关注的内部控制缺陷。</p> |
| 会计师事务所的名称 | 普华永道中天会计师事务所（特殊普通合伙） |
| 注册会计师的姓名 | 魏佳亮 朱寅婷 |
| 会计师事务所的地址 | 中国上海市浦东新区东育路 588 号前滩中心 42 楼 |

| | |
|--------|-----------------|
| 审计报告日期 | 2023 年 3 月 24 日 |
|--------|-----------------|

§ 7 年度财务报表

7.1 资产负债表

会计主体：工银瑞信景气优选混合型证券投资基金

报告截止日：2022 年 12 月 31 日

单位：人民币元

| 资产 | 附注号 | 本期末 2022 年 12 月 31 日 | 上年度末 2021 年 12 月 31 日 |
|---------------|------------|---------------------------------|----------------------------------|
| 资产： | | | |
| 银行存款 | 7.4.7.1 | 123,336,144.54 | 60,151,098.21 |
| 结算备付金 | | 1,667,852.27 | 6,663,365.13 |
| 存出保证金 | | 206,238.61 | 711,086.89 |
| 交易性金融资产 | 7.4.7.2 | 591,908,946.50 | 1,055,971,372.53 |
| 其中：股票投资 | | 590,976,464.65 | 1,055,971,372.53 |
| 基金投资 | | - | - |
| 债券投资 | | 932,481.85 | - |
| 资产支持证券投资 | | - | - |
| 贵金属投资 | | - | - |
| 其他投资 | | - | - |
| 衍生金融资产 | 7.4.7.3 | - | - |
| 买入返售金融资产 | 7.4.7.4 | - | - |
| 债权投资 | 7.4.7.5 | - | - |
| 其中：债券投资 | | - | - |
| 资产支持证券投资 | | - | - |
| 其他投资 | | - | - |
| 其他债权投资 | 7.4.7.6 | - | - |
| 其他权益工具投资 | 7.4.7.7 | - | - |
| 应收清算款 | | 2,773,873.72 | 15,143,390.16 |
| 应收股利 | | - | - |
| 应收申购款 | | 53,068.82 | - |
| 递延所得税资产 | | - | - |
| 其他资产 | 7.4.7.8 | - | 18,816.20 |
| 资产总计 | | 719,946,124.46 | 1,138,659,129.12 |
| 负债和净资产 | 附注号 | 本期末 2022 年 12 月 31 日 | 上年度末 2021 年 12 月 31 日 |
| 负债： | | | |
| 短期借款 | | - | - |
| 交易性金融负债 | | - | - |
| 衍生金融负债 | 7.4.7.3 | - | - |
| 卖出回购金融资产款 | | - | - |
| 应付清算款 | | 6,186,785.04 | 13,522,016.49 |

| | | | |
|-------------|----------|------------------|------------------|
| 应付赎回款 | | 266,196.91 | - |
| 应付管理人报酬 | | 911,572.63 | 1,476,321.86 |
| 应付托管费 | | 151,928.77 | 246,053.61 |
| 应付销售服务费 | | 50,997.43 | 78,209.77 |
| 应付投资顾问费 | | - | - |
| 应交税费 | | 3.47 | - |
| 应付利润 | | - | - |
| 递延所得税负债 | | - | - |
| 其他负债 | 7.4.7.9 | 559,821.61 | 2,324,359.82 |
| 负债合计 | | 8,127,305.86 | 17,646,961.55 |
| 净资产： | | | |
| 实收基金 | 7.4.7.10 | 1,114,607,912.19 | 1,264,214,301.76 |
| 其他综合收益 | 7.4.7.11 | - | - |
| 未分配利润 | 7.4.7.12 | -402,789,093.59 | -143,202,134.19 |
| 净资产合计 | | 711,818,818.60 | 1,121,012,167.57 |
| 负债和净资产总计 | | 719,946,124.46 | 1,138,659,129.12 |

注：1、本基金基金合同生效日为 2021 年 7 月 23 日，上年度可比期间财务报表的实际编制期间系 2021 年 7 月 23 日（基金合同生效日）至 2021 年 12 月 31 日止，下同。

2、报告截止日 2022 年 12 月 31 日，基金份额总额为 1,114,607,912.19 份，其中工银景气优选混合 A 基金份额总额为 957,328,009.11 份，基金份额净值 0.6394 元；工银景气优选混合 C 基金份额总额为 157,279,903.08 份，基金份额净值 0.6339 元。

3、比较数据已根据《证券投资基金信息披露 XBRL 模板第 3 号〈年度报告和中期报告〉》中的资产负债表格式的要求进行列示：2021 年年度报告资产负债表中“应收利息”与“其他资产”项目的“本期末”余额合并列示在 2022 年年度报告资产负债表中“其他资产”项目的“上年度末”余额，2021 年年度报告资产负债表中“应付交易费用”、“应付利息”与“其他负债”科目的“本期末”余额合并列示在 2022 年年度报告资产负债表“其他负债”项目的“上年度末”余额，下同。

7.2 利润表

会计主体：工银瑞信景气优选混合型证券投资基金

本报告期：2022 年 1 月 1 日至 2022 年 12 月 31 日

单位：人民币元

| 项目 | 附注号 | 本期 2022 年 1 月 1 日至 2022 年 12 月 31 日 | 上年度可比期间 2021 年 7 月 23 日（基金 合同生效日）至 2021 年 12 月 31 日 |
|----------------|----------|---|--|
| 一、营业总收入 | | -290,101,402.42 | -109,566,278.62 |
| 1. 利息收入 | | 529,165.40 | 902,765.12 |
| 其中：存款利息收入 | 7.4.7.13 | 529,165.40 | 902,765.12 |
| 债券利息收入 | | - | - |

| | | | |
|----------------------------|------------|-----------------|-----------------|
| 资产支持证券利息收入 | | - | - |
| 买入返售金融资产收入 | | - | - |
| 证券出借利息收入 | | - | - |
| 其他利息收入 | | - | - |
| 2. 投资收益（损失以“-”填列） | | -257,648,743.59 | -118,716,895.46 |
| 其中：股票投资收益 | 7.4.7.14 | -261,419,419.77 | -118,871,534.09 |
| 基金投资收益 | | - | - |
| 债券投资收益 | 7.4.7.15 | 540,253.80 | - |
| 资产支持证券投资 | 7.4.7.16 | - | - |
| 收益 | | | |
| 贵金属投资收益 | 7.4.7.17 | - | - |
| 衍生工具收益 | 7.4.7.18 | - | - |
| 股利收益 | 7.4.7.19 | 3,230,422.38 | 154,638.63 |
| 以摊余成本计量的金融资产终止确认产生的收益 | | - | - |
| 其他投资收益 | | - | - |
| 3. 公允价值变动收益（损失以“-”号填列） | 7.4.7.20 | -33,250,165.64 | 6,910,625.63 |
| 4. 汇兑收益（损失以“-”号填列） | | - | - |
| 5. 其他收入（损失以“-”号填列） | 7.4.7.21 | 268,341.41 | 1,337,226.09 |
| 减：二、营业总支出 | | 15,602,616.93 | 19,986,416.76 |
| 1. 管理人报酬 | 7.4.10.2.1 | 12,590,429.79 | 8,757,570.23 |
| 2. 托管费 | 7.4.10.2.2 | 2,098,404.98 | 1,459,594.99 |
| 3. 销售服务费 | 7.4.10.2.3 | 693,475.42 | 483,864.45 |
| 4. 投资顾问费 | | - | - |
| 5. 利息支出 | | - | - |
| 其中：卖出回购金融资产支出 | | - | - |
| 6. 信用减值损失 | 7.4.7.22 | - | - |
| 7. 税金及附加 | | 3.19 | - |
| 8. 其他费用 | 7.4.7.23 | 220,303.55 | 9,285,387.09 |
| 三、利润总额（亏损总额以“-”号填列） | | -305,704,019.35 | -129,552,695.38 |
| 减：所得税费用 | | - | - |
| 四、净利润（净亏损以“-”号填列） | | -305,704,019.35 | -129,552,695.38 |
| 五、其他综合收益的税后 | | - | - |

| | | | |
|----------|--|-----------------|-----------------|
| 净额 | | | |
| 六、综合收益总额 | | -305,704,019.35 | -129,552,695.38 |

注：比较数据已根据《证券投资基金信息披露 XBRL 模板第 3 号〈年度报告和中期报告〉》中的利润表格式的要求进行列示：2021 年年度报告利润表中“交易费用”项目与“其他费用”项目的“本期”金额合并列示在 2022 年年度报告利润表中“其他费用”项目的“上年度可比期间”金额，下同。

7.3 净资产（基金净值）变动表

会计主体：工银瑞信景气优选混合型证券投资基金

本报告期：2022 年 1 月 1 日至 2022 年 12 月 31 日

单位：人民币元

| 项目 | 本期 2022 年 1 月 1 日至 2022 年 12 月 31 日 | | | |
|-------------------------------------|--|--------|-----------------|------------------|
| | 实收基金 | 其他综合收益 | 未分配利润 | 净资产合计 |
| 一、上期期末净资产（基金净值） | 1,264,214,301.76 | - | -143,202,134.19 | 1,121,012,167.57 |
| 加：会计政策变更 | - | - | - | - |
| 前期差错更正 | - | - | - | - |
| 其他 | - | - | - | - |
| 二、本期期初净资产（基金净值） | 1,264,214,301.76 | - | -143,202,134.19 | 1,121,012,167.57 |
| 三、本期增减变动额（减少以“-”号填列） | -149,606,389.57 | - | -259,586,959.40 | -409,193,348.97 |
| （一）、综合收益总额 | - | - | -305,704,019.35 | -305,704,019.35 |
| （二）、本期基金份额交易产生的基金净值变动数（净值减少以“-”号填列） | -149,606,389.57 | - | 46,117,059.95 | -103,489,329.62 |
| 其中：1. 基金申购款 | 127,283,666.39 | - | -34,333,611.16 | 92,950,055.23 |
| 2. 基金赎回款 | -276,890,055.96 | - | 80,450,671.11 | -196,439,384.85 |

| | | | | |
|--|---------------------------------|--------|-----------------|------------------|
| (三)、本期向基金份额持有人分配利润产生的基金净值变动(净值减少以“-”号填列) | - | - | - | - |
| (四)、其他综合收益结转留存收益 | - | - | - | - |
| 四、本期期末净资产(基金净值) | 1,114,607,912.19 | - | -402,789,093.59 | 711,818,818.60 |
| 项目 | 上年度可比期间 | | | |
| | 2021年7月23日(基金合同生效日)至2021年12月31日 | | | |
| | 实收基金 | 其他综合收益 | 未分配利润 | 净资产合计 |
| 一、上期期末净资产(基金净值) | - | - | - | - |
| 加:会计政策变更 | - | - | - | - |
| 前期差错更正 | - | - | - | - |
| 其他 | - | - | - | - |
| 二、本期期初净资产(基金净值) | 1,616,835,352.40 | - | - | 1,616,835,352.40 |
| 三、本期增减变动额(减少以“-”号填列) | -352,621,050.64 | - | -143,202,134.19 | -495,823,184.83 |
| (一)、综合收益总额 | - | - | -129,552,695.38 | -129,552,695.38 |
| (二)、本期基金份额交易产生的基金净值变动数(净值减少以“-”号填列) | -352,621,050.64 | - | -13,649,438.81 | -366,270,489.45 |
| 其中:1.基金申购款 | 123,548,604.53 | - | -3,554,335.44 | 119,994,269.09 |
| 2.基金赎回款 | -476,169,655.17 | - | -10,095,103.37 | -486,264,758.54 |
| (三)、本期向基金份额持有人分配利润产生的基 | - | - | - | - |

| | | | | |
|--------------------|------------------|---|-----------------|------------------|
| 金净值变动（净值减少以“-”号填列） | | | | |
| （四）、其他综合收益结转留存收益 | - | - | - | - |
| 四、本期期末净资产（基金净值） | 1,264,214,301.76 | - | -143,202,134.19 | 1,121,012,167.57 |

报表附注为财务报表的组成部分。

本报告 7.1 至 7.4 财务报表由下列负责人签署：

| | | |
|------------|-----------|------------|
| <u>赵桂才</u> | <u>郝炜</u> | <u>关亚君</u> |
| 基金管理人负责人 | 主管会计工作负责人 | 会计机构负责人 |

7.4 报表附注

7.4.1 基金基本情况

工银瑞信景气优选混合型证券投资基金（以下简称“本基金”）经中国证券监督管理委员会（以下简称“中国证监会”）证监许可[2021]807号《关于准予工银瑞信景气优选混合型证券投资基金注册的批复》注册，由工银瑞信基金管理有限公司依照《中华人民共和国证券投资基金法》和《工银瑞信景气优选混合型证券投资基金基金合同》负责公开募集。本基金为契约型开放式，存续期限为不定期，首次设立募集不包括认购资金利息共募集人民币 1,616,451,375.90 元，业经普华永道中天会计师事务所(特殊普通合伙)普华永道中天验字(2021)第 0700 号验资报告予以验证。经向中国证监会备案，《工银瑞信景气优选混合型证券投资基金基金合同》于 2021 年 7 月 23 日正式生效，基金合同生效日的基金份额总额为 1,616,835,352.40 份基金份额，其中认购资金利息折合 383,976.50 份基金份额。本基金的基金管理人为工银瑞信基金管理有限公司，基金托管人为中国农业银行股份有限公司。

7.4.2 会计报表的编制基础

本基金的财务报表按照财政部于 2006 年 2 月 15 日及以后期间颁布的《企业会计准则—基本准则》、各项具体会计准则、《资产管理产品相关会计处理规定》及其他相关规定（以下合称“企业会计准则”）、中国证监会颁布的《证券投资基金信息披露 XBRL 模板第 3 号〈年度报告和中期报告〉》、中国证券基金业协会（以下简称“中国基金业协会”）颁布的《证券投资基金会计核算业务指引》、《工银瑞信景气优选混合型证券投资基金基金合同》和在财务报表附注 7.4.4 所列示的中国证监会、中国基金业协会发布的有关规定及允许的基金行业实务操作编制。

本财务报表以持续经营为基础编制。

7.4.3 遵循企业会计准则及其他有关规定的声明

本基金 2022 年度财务报表符合企业会计准则的要求，真实、完整地反映了本基金 2022 年 12 月 31 日的财务状况以及 2022 年度的经营成果和净资产变动情况等有关信息。

7.4.4 重要会计政策和会计估计

本基金财务报表所载财务信息根据下列依照企业会计准则、《证券投资基金会计核算业务指引》和其他相关规定所厘定的主要会计政策和会计估计编制。

7.4.4.1 会计年度

本基金会计年度为公历 1 月 1 日起至 12 月 31 日止。比较财务报表的实际编制期间系 2021 年 7 月 23 日（基金合同生效日）至 2021 年 12 月 31 日止。

7.4.4.2 记账本位币

本基金的记账本位币为人民币。

7.4.4.3 金融资产和金融负债的分类

新金融工具准则

金融工具，是指形成一方的金融资产并形成其他方的金融负债或权益工具的合同。当本基金成为金融工具合同的一方时，确认相关的金融资产或金融负债。

(1) 金融资产

金融资产于初始确认时分类为：以摊余成本计量的金融资产、以公允价值计量且其变动计入其他综合收益的金融资产及以公允价值计量且其变动计入当期损益的金融资产。金融资产的分类取决于本基金管理金融资产的商业模式和金融资产的合同现金流量特征。本基金现无金融资产分类为以公允价值计量且其变动计入其他综合收益的金融资产。

债务工具

本基金持有的债务工具是指从发行方角度分析符合金融负债定义的工具，分别采用以下两种方式进行计量：

以摊余成本计量：

本基金管理以摊余成本计量的金融资产的商业模式为以收取合同现金流量为目标，且以摊余成本计量的金融资产的合同现金流量特征与基本借贷安排相一致，即在特定日期产生的现金流量，仅为对本金和以未偿付本金金额为基础的利息的支付。本基金持有的以摊余成本计量的金融资产主要为银行存款、买入返售金融资产和其他各类应收款项等。

以公允价值计量且其变动计入当期损益：

本基金将持有的未划分为以摊余成本计量的债务工具，以公允价值计量且其变动计入当期损益。本基金持有的以公允价值计量且其变动计入当期损益的金融资产主要为债券投资和资产支持证券投资，在资产负债表中以交易性金融资产列示。

权益工具

权益工具是指从发行方角度分析符合权益定义的工具。本基金将对其没有控制、共同控制和重大影响的权益工具(主要为股票投资)按照公允价值计量且其变动计入当期损益，在资产负债表中列示为交易性金融资产。

(2) 金融负债

金融负债于初始确认时分类为以摊余成本计量的金融负债和以公允价值计量且其变动计入当期损益的金融负债。本基金目前暂无金融负债分类为以公允价值计量且其变动计入当期损益的金融负债。本基金持有的以摊余成本计量的金融负债包括卖出回购金融资产款和其他各类应付款项等。

(3) 衍生金融工具

本基金将持有的衍生金融工具以公允价值计量且其变动计入当期损益，在资产负债表中列示为衍生金融资产/负债。

原金融工具准则(截至 2021 年 12 月 31 日前适用的原金融工具准则)

本基金于 2022 年 1 月 1 日起执行新金融工具准则，但选择不重述比较信息。因此，比较信息继续适用本基金以前年度的如下会计政策。

(1) 金融资产的分类

金融资产于初始确认时分类为：以公允价值计量且其变动计入当期损益的金融资产、应收款项、可供出售金融资产及持有至到期投资。金融资产的分类取决于本基金对金融资产的持有意图和持有能力。本基金现无金融资产分类为可供出售金融资产及持有至到期投资。

本基金目前以交易目的持有的股票投资、债券投资、资产支持证券投资和衍生工具分类为以公允价值计量且其变动计入当期损益的金融资产。除衍生工具所产生的金融资产在资产负债表中以衍生金融资产列示外，以公允价值计量且其变动计入当期损益的金融资产在资产负债表中以交易性金融资产列示。

本基金持有的其他金融资产分类为应收款项，包括银行存款、买入返售金融资产和其他各类应收款项等。应收款项是指在活跃市场中没有报价、回收金额固定或可确定的非衍生金融资产。

(2) 金融负债的分类

金融负债于初始确认时分类为：以公允价值计量且其变动计入当期损益的金融负债及其他金

融负债。本基金目前暂无金融负债分类为以公允价值计量且其变动计入当期损益的金融负债。本基金持有的其他金融负债包括卖出回购金融资产款和其他各类应付款项等。

7.4.4.4 金融资产和金融负债的初始确认、后续计量和终止确认

新金融工具准则

金融资产或金融负债在初始确认时以公允价值计量。对于以公允价值计量且其变动计入当期损益的金融资产和金融负债，相关交易费用计入当期损益；对于支付的价款中包含的债券或资产支持证券起息日或上次除息日至购买日止的利息，确认为应计利息，包含在交易性金融资产的账面价值中。对于其他类别的金融资产和金融负债，相关交易费用计入初始确认金额。

对于以公允价值计量且其变动计入当期损益的金融资产，按照公允价值进行后续计量；对于应收款项和其他金融负债采用实际利率法，以摊余成本进行后续计量。

本基金对于以摊余成本计量的金融资产，以预期信用损失为基础确认损失准备。

本基金考虑有关过去事项、当前状况以及对未来经济状况的预测等合理且有依据的信息，以发生违约的风险为权重，计算合同应收的现金流量与预期能收到的现金流量之间差额的现值的概率加权金额，确认预期信用损失。

于每个资产负债表日，本基金对于处于不同阶段的金融工具的预期信用损失分别进行计量。金融工具自初始确认后信用风险未显著增加的，处于第一阶段，本基金按照未来 12 个月内的预期信用损失计量损失准备；金融工具自初始确认后信用风险已显著增加但尚未发生信用减值的，处于第二阶段，本基金按照该工具整个存续期的预期信用损失计量损失准备；金融工具自初始确认后已经发生信用减值的，处于第三阶段，本基金按照该工具整个存续期的预期信用损失计量损失准备。

对于在资产负债表日具有较低信用风险的金融工具，本基金假设其信用风险自初始确认后并未显著增加，认定为处于第一阶段的金融工具，按照未来 12 个月内的预期信用损失计量损失准备。

本基金对于处于第一阶段和第二阶段的金融工具，按照其未扣除减值准备的账面余额和实际利率计算利息收入。对于处于第三阶段的金融工具，按照其账面余额减已计提减值准备后的摊余成本和实际利率计算利息收入。

本基金将计提或转回的损失准备计入当期损益。

金融资产满足下列条件之一的，予以终止确认：(1) 收取该金融资产现金流量的合同权利终止；(2) 该金融资产已转移，且本基金将金融资产所有权上几乎所有的风险和报酬转移给转入方；或者(3) 该金融资产已转移，虽然本基金既没有转移也没有保留金融资产所有权上几乎所有的风险和报酬，但是放弃了对该金融资产控制。

金融资产终止确认时，其账面价值与收到的对价的差额，计入当期损益。

当金融负债的现时义务全部或部分已经解除时，终止确认该金融负债或义务已解除的部分。终止确认部分的账面价值与支付的对价之间的差额，计入当期损益。

原金融工具准则(截至 2021 年 12 月 31 日前适用的原金融工具准则)

本基金于 2022 年 1 月 1 日起执行新金融工具准则，但选择不重述比较信息。因此，比较信息继续适用本基金以前年度的如下会计政策。

金融资产或金融负债于本基金成为金融工具合同的一方时，按公允价值在资产负债表内确认。以公允价值计量且其变动计入当期损益的金融资产，取得时发生的相关交易费用计入当期损益；对于支付的价款中包含的债券或资产支持证券起息日或上次除息日至购买日止的利息，单独确认为应收项目。应收款项和其他金融负债的相关交易费用计入初始确认金额。

对于以公允价值计量且其变动计入当期损益的金融资产，按照公允价值进行后续计量；对于应收款项和其他金融负债采用实际利率法，以摊余成本进行后续计量。

金融资产满足下列条件之一的，予以终止确认：(1)收取该金融资产现金流量的合同权利终止；(2)该金融资产已转移，且本基金将金融资产所有权上几乎所有的风险和报酬转移给转入方；或者(3)该金融资产已转移，虽然本基金既没有转移也没有保留金融资产所有权上几乎所有的风险和报酬，但是放弃了对该金融资产控制。

金融资产终止确认时，其账面价值与收到的对价的差额，计入当期损益。

当金融负债的现时义务全部或部分已经解除时，终止确认该金融负债或义务已解除的部分。终止确认部分的账面价值与支付的对价之间的差额，计入当期损益。

7.4.4.5 金融资产和金融负债的估值原则

本基金持有的金融工具按如下原则确定公允价值并进行估值：

(1)存在活跃市场的金融工具按其估值日的市场交易价格确定公允价值；估值日无交易且最近交易日后未发生影响公允价值计量的重大事件的，按最近交易日的市场交易价格确定公允价值。有充足证据表明估值日或最近交易日的市场交易价格不能真实反映公允价值的，应对市场交易价格进行调整，确定公允价值。与上述投资品种相同，但具有不同特征的，应以相同资产或负债的公允价值为基础，并在估值技术中考虑不同特征因素的影响。特征是指对资产出售或使用的限制等，如果该限制是针对资产持有者的，那么在估值技术中不应将该限制作为特征考虑。此外，基金管理人不应考虑因大量持有相关资产或负债所产生的溢价或折价。

(2)当金融工具不存在活跃市场，采用在当前情况下适用并且有足够可利用数据和其他信息支持的估值技术确定公允价值。采用估值技术时，优先使用可观察输入值，只有在无法取得相关资

产或负债可观察输入值或取得不切实可行的情况下，才可以使用不可观察输入值。

(3)如经济环境发生重大变化或证券发行人发生影响金融工具价格的重大事件，应对估值进行调整并确定公允价值。

7.4.4.6 金融资产和金融负债的抵销

本基金持有的资产和承担的负债基本为金融资产和金融负债。当本基金 1) 具有抵销已确认金额的法定权利且该种法定权利现在是可执行的；且 2) 交易双方准备按净额结算时，金融资产与金融负债按抵销后的净额在资产负债表中列示。

7.4.4.7 实收基金

实收基金为对外发行基金份额所募集的总金额在扣除损益平准金分摊部分后的余额。由于申购和赎回引起的实收基金变动分别于基金申购确认日及基金赎回确认日认列。上述申购和赎回分别包括基金转换所引起的转入基金的实收基金增加和转出基金的实收基金减少。

7.4.4.8 损益平准金

损益平准金包括已实现平准金和未实现平准金。已实现平准金指在申购或赎回基金份额时，申购或赎回款项中包含的按累计未分配的已实现损益占净资产比例计算的金额。未实现平准金指在申购或赎回基金份额时，申购或赎回款项中包含的按累计未实现损益占净资产比例计算的金额。损益平准金于基金申购确认日或基金赎回确认日认列，并于期末全额转入未分配利润/(累计亏损)。

7.4.4.9 收入/(损失)的确认和计量

新金融工具准则

股票投资在持有期间应取得的现金股利扣除由上市公司代扣代缴的个人所得税后的净额确认为投资收益。债券投资和资产支持证券投资在持有期间应取得的按票面利率(对于贴现债为按发行价计算的利率)或合同利率计算的利息扣除在适用情况下由债券和资产支持证券发行企业代扣代缴的个人所得税及由基金管理人缴纳的增值税后的净额确认为投资收益。

以公允价值计量且其变动计入当期损益的金融资产在持有期间的公允价值变动确认为公允价值变动损益；于处置时，其处置价格与初始确认金额之间的差额扣除相关交易费用后的净额确认为投资收益，其中包括从公允价值变动损益结转的公允价值累计变动额。

应收款项在持有期间确认的利息收入按实际利率法计算，实际利率法与直线法差异较小的则按直线法计算。

原金融工具准则(截至 2021 年 12 月 31 日前适用的原金融工具准则)

本基金于 2022 年 1 月 1 日起执行新金融工具准则，但选择不重述比较信息。因此，比较信息

继续适用本基金以前年度的如下会计政策。

股票投资在持有期间应取得的现金股利扣除由上市公司代扣代缴的个人所得税后的净额确认为投资收益。债券投资和资产支持证券投资在持有期间应取得的按票面利率或者发行价计算的利息扣除在适用情况下由债券和资产支持证券发行企业代扣代缴的个人所得税及由基金管理人缴纳的增值税后的净额确认为利息收入。

以公允价值计量且其变动计入当期损益的金融资产在持有期间的公允价值变动确认为公允价值变动损益；于处置时，其处置价格与初始确认金额之间的差额确认为投资收益，其中包括从公允价值变动损益结转的公允价值累计变动额。

应收款项在持有期间确认的利息收入按实际利率法计算，实际利率法与直线法差异较小的则按直线法计算。

7.4.4.10 费用的确认和计量

基金的管理人报酬和托管费等费用在费用涵盖期间按基金合同约定的费率和计算方法逐日确认。

以摊余成本计量的金融负债在持有期间确认的利息支出按实际利率法计算，实际利率法与直线法差异较小的则按直线法计算。

7.4.4.11 基金的收益分配政策

本基金同一类别的每一基金份额享有同等分配权。本基金收益以现金形式分配，但基金份额持有人可选择现金红利或将现金红利按分红除权日的基金份额净值自动转为基金份额进行再投资。若期末未分配利润中的未实现部分为正数，包括基金经营活动产生的未实现损益以及基金份额交易产生的未实现平准金等，则期末可供分配利润的金额为期末未分配利润中的已实现部分；若期末未分配利润的未实现部分为负数，则期末可供分配利润的金额为期末未分配利润，即已实现部分相抵未实现部分后的余额。

经宣告的拟分配基金收益于分红除权日从净资产转出。

7.4.4.12 外币交易

外币交易按交易发生日的即期汇率将外币金额折算为人民币入账。

以公允价值计量的外币非货币性项目，于估值日采用估值日的即期汇率折算为人民币，所产生的折算差额直接计入公允价值变动损益科目。

7.4.4.13 分部报告

本基金以内部组织结构、管理要求、内部报告制度为依据确定经营分部，以经营分部为基础确定报告分部并披露分部信息。经营分部是指本基金内同时满足下列条件的组成部分：(1)该组成部分能够在日常活动中产生收入、发生费用；(2)本基金的基金管理人能够定期评价该组成部分的

经营成果，以决定向其配置资源、评价其业绩；(3) 本基金能够取得该组成部分的财务状况、经营成果和现金流量等有关会计信息。如果两个或多个经营分部具有相似的经济特征，并且满足一定条件的，则合并为一个经营分部。

本基金目前以一个单一的经营分部运作，不需要披露分部信息。

7.4.4.14 其他重要的会计政策和会计估计

根据本基金的估值原则和中国证监会允许的基金行业估值实务操作，本基金确定以下类别股票投资、债券投资和资产支持证券投资的公允价值时采用的估值方法及其关键假设如下：

(1) 对于证券交易所上市的股票和债券，若出现重大事项停牌或交易不活跃(包括涨跌停时的交易不活跃)等情况，基金根据中国证监会公告[2017]13号《中国证监会关于证券投资基金估值业务的指导意见》，根据具体情况采用《关于发布中基协(AMAC)基金行业股票估值指数的通知》提供的指数收益法、市盈率法、现金流量折现法等估值技术进行估值。

(2) 对于在锁定期内的非公开发行股票、首次公开发行股票时公司股东公开发售股份、通过大宗交易取得的带限售期的股票等流通受限股票，根据中国基金业协会中基协发[2017]6号《关于发布〈证券投资基金投资流通受限股票估值指引(试行)〉的通知》之附件《证券投资基金投资流通受限股票估值指引(试行)》(以下简称“指引”)，按估值日在证券交易所上市交易的同一股票的公允价值扣除中证指数有限公司根据指引所独立提供的该流通受限股票剩余限售期对应的流动性折扣后的价值进行估值。

(3) 对于在证券交易所上市或挂牌转让的固定收益品种(可转换债券除外)及在银行间同业市场交易的固定收益品种，根据中国证监会公告[2017]13号《中国证监会关于证券投资基金估值业务的指导意见》及《中国证券投资基金业协会估值核算工作小组关于2015年1季度固定收益品种的估值处理标准》采用估值技术确定公允价值。基金持有的证券交易所上市或挂牌转让的固定收益品种(可转换债券除外)，按照中证指数有限公司所独立提供的估值结果确定公允价值。本基金持有的银行间同业市场固定收益品种按照中债金融估值中心有限公司所独立提供的估值结果确定公允价值。

7.4.5 会计政策和会计估计变更以及差错更正的说明

7.4.5.1 会计政策变更的说明

根据《企业会计准则第22号——金融工具确认和计量》、《企业会计准则第23号——金融资产转移》、《企业会计准则第24号——套期会计》、《企业会计准则第37号——金融工具列报》(统称“新金融工具准则”)、《关于进一步贯彻落实新金融工具相关会计准则的通知》的规定和相关法律法规的要求，本基金自2022年1月1日起执行新金融工具准则。根据衔接规定，对可比期间信

息不予调整，首日执行新金融工具准则的累积影响数调整本报告期期初未分配利润。此外，财政部于 2022 年颁布了《关于印发《资产管理产品相关会计处理规定》的通知》(财会[2022]14 号)，中国证监会于 2022 年颁布了修订后的《证券投资基金信息披露 XBRL 模板第 3 号<年度报告和中期报告>》，本基金的基金管理人已采用上述准则及通知编制本基金财务报表，对本基金财务报表的影响列示如下：

1、金融工具

于 2021 年 12 月 31 日及 2022 年 1 月 1 日，本基金均没有指定为以公允价值计量且其变动计入当期损益的金融资产。

于 2021 年 12 月 31 日，银行存款、结算备付金、存出保证金、买入返售金融资产、交易性金融资产、卖出回购金融资产款等对应的应计利息余额均列示在“应收利息”或“应付利息”科目中。于 2022 年 1 月 1 日，根据新金融工具准则下的计量类别，将上述应计利息分别转入银行存款、结算备付金、存出保证金、交易性金融资产、买入返售金融资产、卖出回购金融资产款等科目项下列示。同时以摊余成本法计量的金融资产按照预期信用损失为基准，计提损失准备 0.00 元，对本基金期初未分配利润无影响。

于 2022 年 1 月 1 日，本基金持有的金融资产和金融负债按照原金融工具准则和新金融工具准则的规定进行分类和计量的具体结果如下：

原金融工具准则下以摊余成本计量的金融资产为银行存款、结算备付金、存出保证金、买入返售金融资产、应收证券清算款、应收利息、应收股利、应收申购款和其他资产，金额分别为 60,151,098.21 元、6,663,365.13 元、711,086.89 元、0.00 元、15,143,390.16 元、18,816.20 元、0.00 元、0.00 元、0.00 元。新金融工具准则下以摊余成本计量的金融资产为银行存款、结算备付金、存出保证金、买入返售金融资产、应收清算款、其他资产-应收利息、应收股利、应收申购款和其他资产-其他应收款，金额分别为 60,166,264.06 元、6,666,663.48 元、711,438.89 元、0.00 元、15,143,390.16 元、0.00 元、0.00 元、0.00 元、0.00 元。

原金融工具准则下以公允价值计量且其变动计入当期损益计量的金融资产为交易性金融资产，金额为 1,055,971,372.53 元。新金融工具准则下以公允价值计量且其变动计入当期损益计量的金融资产为交易性金融资产，金额为 1,055,971,372.53 元。

原金融工具准则下以摊余成本计量的金融负债为卖出回购金融资产款、应付证券清算款、应付赎回款、应付管理人报酬、应付托管费、应付销售服务费、应付交易费用、应付利息和其他负债，金额分别为 0.00 元、13,522,016.49 元、0.00 元、1,476,321.86 元、246,053.61 元、78,209.77 元、2,202,359.82 元、0.00 元、122,000.00 元。新金融工具准则下以摊余成本计量的金融负债

为卖出回购金融资产款、应付清算款、应付赎回款、应付管理人报酬、应付托管费、应付销售服务费、其他负债-应付交易费用、其他负债-应付利息和其他负债-其他应付款，金额分别为 0.00 元、13,522,016.49 元、0.00 元、1,476,321.86 元、246,053.61 元、78,209.77 元、2,202,359.82 元、0.00 元、122,000.00 元。

2、《资产管理产品相关会计处理规定》

根据《资产管理产品相关会计处理规定》，本基金的基金管理人在编制本财务报表时调整了部分财务报表科目的列报和披露，这些调整未对本基金财务报表产生重大影响。

7.4.5.2 会计估计变更的说明

本基金本报告期未发生会计估计变更。

7.4.5.3 差错更正的说明

本基金在本报告期间无须说明的会计差错更正。

7.4.6 税项

根据财政部、国家税务总局财税[2002]128 号《关于开放式证券投资基金有关税收问题的通知》、财税[2008]1 号《关于企业所得税若干优惠政策的通知》、财税[2012]85 号《关于实施上市公司股息红利差别化个人所得税政策有关问题的通知》、财税[2014]81 号《财政部国家税务总局证监会关于沪港股票市场交易互联互通机制试点有关税收政策的通知》、财税[2015]101 号《关于上市公司股息红利差别化个人所得税政策有关问题的通知》、财税[2016]36 号《关于全面推开营业税改征增值税试点的通知》、财税[2016]46 号《关于进一步明确全面推开营改增试点金融业有关政策的通知》、财税[2016]70 号《关于金融机构同业往来等增值税政策的补充通知》、财税[2016]127 号《财政部国家税务总局证监会关于深港股票市场交易互联互通机制试点有关税收政策的通知》、财税[2016]140 号《关于明确金融、房地产开发、教育辅助服务等增值税政策的通知》、财税[2017]2 号《关于资管产品增值税政策有关问题的补充通知》、财税[2017]56 号《关于资管产品增值税有关问题的通知》、财税[2017]90 号《关于租入固定资产进项税额抵扣等增值税政策的通知》及其他相关财税法规和实务操作，主要税项列示如下：

(1) 资管产品运营过程中发生的增值税应税行为，以资管产品管理人为增值税纳税人。资管产品管理人运营资管产品过程中发生的增值税应税行为，暂适用简易计税方法，按照 3% 的征收率缴纳增值税。

对证券投资基金管理人运用基金买卖股票、债券的转让收入免征增值税，对国债、地方政府债以及金融同业往来利息收入亦免征增值税。资管产品管理人运营资管产品提供的贷款服务，以产生的利息及利息性质的收入为销售额。

(2)对基金从证券市场中取得的收入，包括买卖股票、债券的差价收入，股票的股息、红利收入，债券的利息收入及其他收入，暂不征收企业所得税。

(3)对基金取得的企业债券利息收入，应由发行债券的企业在向基金支付利息时代扣代缴 20% 的个人所得税。对基金从上市公司取得的股息红利所得，持股期限在 1 个月以内(含 1 个月)的，其股息红利所得全额计入应纳税所得额；持股期限在 1 个月以上至 1 年(含 1 年)的，暂减按 50% 计入应纳税所得额；持股期限超过 1 年的，暂免征收个人所得税。对基金持有的上市公司限售股，解禁后取得的股息、红利收入，按照上述规定计算纳税，持股时间自解禁日起计算；解禁前取得的股息、红利收入继续暂减按 50% 计入应纳税所得额。上述所得统一适用 20% 的税率计征个人所得税。

对基金通过沪港通或深港通投资香港联交所上市 H 股取得的股息红利，H 股公司应向中国证券登记结算有限责任公司(以下简称“中国结算”)提出申请，由中国结算向 H 股公司提供内地个人投资者名册，H 股公司按照 20% 的税率代扣个人所得税。基金通过沪港通或深港通投资香港联交所上市的非 H 股取得的股息红利，由中国结算按照 20% 的税率代扣个人所得税。

(4)基金卖出股票按 0.1% 的税率缴纳股票交易印花税，买入股票不征收股票交易印花税。基金通过沪港通或深港通买卖、继承、赠与联交所上市股票，按照香港特别行政区现行税法规定缴纳印花税。

(5)本基金的城市维护建设税、教育费附加和地方教育附加等税费按照实际缴纳增值税额的适用比例计算缴纳。

7.4.7 重要财务报表项目的说明

7.4.7.1 银行存款

单位：人民币元

| 项目 | 本期末 2022 年 12 月 31 日 | 上年度末 2021 年 12 月 31 日 |
|----------------|-------------------------|--------------------------|
| 活期存款 | 123,336,144.54 | 60,151,098.21 |
| 等于：本金 | 123,310,196.03 | 60,151,098.21 |
| 加：应计利息 | 25,948.51 | - |
| 减：坏账准备 | - | - |
| 定期存款 | - | - |
| 等于：本金 | - | - |
| 加：应计利息 | - | - |
| 减：坏账准备 | - | - |
| 其中：存款期限 1 个月以内 | - | - |
| 存款期限 1-3 个月 | - | - |
| 存款期限 3 个月以上 | - | - |

| | | |
|--------|----------------|---------------|
| 其他存款 | - | - |
| 等于：本金 | - | - |
| 加：应计利息 | - | - |
| 减：坏账准备 | - | - |
| 合计 | 123,336,144.54 | 60,151,098.21 |

7.4.7.2 交易性金融资产

单位：人民币元

| 项目 | 本期末 2022年12月31日 | | | | |
|---------------|---------------------|------------|------------------|----------------|------------|
| | 成本 | 应计利息 | 公允价值 | 公允价值变动 | |
| 股票 | 617,496,259.06 | - | 590,976,464.65 | -26,519,794.41 | |
| 贵金属投资-金交所黄金合约 | - | - | - | - | |
| 债券 | 交易所市场 | 752,000.00 | 227.45 | 932,481.85 | 180,254.40 |
| | 银行间市场 | - | - | - | - |
| | 合计 | 752,000.00 | 227.45 | 932,481.85 | 180,254.40 |
| 资产支持证券 | - | - | - | - | |
| 基金 | - | - | - | - | |
| 其他 | - | - | - | - | |
| 合计 | 618,248,259.06 | 227.45 | 591,908,946.50 | -26,339,540.01 | |
| 项目 | 上年度末 2021年12月31日 | | | | |
| | 成本 | 应计利息 | 公允价值 | 公允价值变动 | |
| 股票 | 1,049,060,746.90 | - | 1,055,971,372.53 | 6,910,625.63 | |
| 贵金属投资-金交所黄金合约 | - | - | - | - | |
| 债券 | 交易所市场 | - | - | - | |
| | 银行间市场 | - | - | - | |
| | 合计 | - | - | - | |
| 资产支持证券 | - | - | - | - | |
| 基金 | - | - | - | - | |
| 其他 | - | - | - | - | |
| 合计 | 1,049,060,746.90 | - | 1,055,971,372.53 | 6,910,625.63 | |

7.4.7.3 衍生金融资产/负债

7.4.7.3.1 衍生金融资产/负债期末余额

无。

7.4.7.3.2 期末基金持有的期货合约情况

本基金本报告期末未持有期货投资。

7.4.7.3.3 期末基金持有的黄金衍生品情况

本基金本报告期末未持有黄金衍生品。

7.4.7.4 买入返售金融资产**7.4.7.4.1 各项买入返售金融资产期末余额**

无。

7.4.7.4.2 期末买断式逆回购交易中取得的债券

无。

7.4.7.4.3 按预期信用损失一般模型计提减值准备的说明

无。

7.4.7.5 债权投资**7.4.7.5.1 债权投资情况**

无。

7.4.7.5.2 债权投资减值准备计提情况

无。

7.4.7.6 其他债权投资**7.4.7.6.1 其他债权投资情况**

无。

7.4.7.6.2 其他债权投资减值准备计提情况

无。

7.4.7.7 其他权益工具投资**7.4.7.7.1 其他权益工具投资情况**

无。

7.4.7.7.2 报告期末其他权益工具投资情况

无。

7.4.7.8 其他资产

单位：人民币元

| 项目 | 本期末 2022 年 12 月 31 日 | 上年度末 2021 年 12 月 31 日 |
|-------|-------------------------|--------------------------|
| 应收利息 | - | 18,816.20 |
| 其他应收款 | - | - |

| | | |
|------|---|-----------|
| 待摊费用 | - | - |
| 合计 | - | 18,816.20 |

7.4.7.9 其他负债

单位：人民币元

| 项目 | 本期末 2022 年 12 月 31 日 | 上年度末 2021 年 12 月 31 日 |
|-------------|-------------------------|--------------------------|
| 应付券商交易单元保证金 | - | - |
| 应付赎回费 | 319.15 | - |
| 应付证券出借违约金 | - | - |
| 应付交易费用 | 364,502.46 | 2,202,359.82 |
| 其中：交易所市场 | 364,502.46 | 2,202,359.82 |
| 银行间市场 | - | - |
| 应付利息 | - | - |
| 预提审计费 | 75,000.00 | 72,000.00 |
| 预提信息披露费 | 120,000.00 | 50,000.00 |
| 合计 | 559,821.61 | 2,324,359.82 |

7.4.7.10 实收基金

金额单位：人民币元

工银景气优选混合 A

| 项目 | 本期 2022 年 1 月 1 日至 2022 年 12 月 31 日 | |
|---------------|--|------------------|
| | 基金份额（份） | 账面金额 |
| 上年度末 | 1,093,114,321.06 | 1,093,114,321.06 |
| 本期申购 | 75,173,821.56 | 75,173,821.56 |
| 本期赎回（以“-”号填列） | -210,960,133.51 | -210,960,133.51 |
| 基金拆分/份额折算前 | - | - |
| 基金拆分/份额折算调整 | - | - |
| 本期申购 | - | - |
| 本期赎回（以“-”号填列） | - | - |
| 本期末 | 957,328,009.11 | 957,328,009.11 |

工银景气优选混合 C

| 项目 | 本期 2022 年 1 月 1 日至 2022 年 12 月 31 日 | |
|---------------|--|----------------|
| | 基金份额（份） | 账面金额 |
| 上年度末 | 171,099,980.70 | 171,099,980.70 |
| 本期申购 | 52,109,844.83 | 52,109,844.83 |
| 本期赎回（以“-”号填列） | -65,929,922.45 | -65,929,922.45 |
| 基金拆分/份额折算前 | - | - |
| 基金拆分/份额折算调整 | - | - |
| 本期申购 | - | - |
| 本期赎回（以“-”号填列） | - | - |
| 本期末 | 157,279,903.08 | 157,279,903.08 |

注：若本基金有分红及转换业务，申购含红利再投、转换入份额；赎回含转换出份额。

7.4.7.11 其他综合收益

无。

7.4.7.12 未分配利润

单位：人民币元

工银景气优选混合 A

| 项目 | 已实现部分 | 未实现部分 | 未分配利润合计 |
|----------------|-----------------|----------------|-----------------|
| 本期期初 | -121,026,546.46 | -2,445,942.95 | -123,472,489.41 |
| 本期利润 | -234,343,657.31 | -28,612,918.41 | -262,956,575.72 |
| 本期基金份额交易产生的变动数 | 36,284,969.61 | 4,936,913.97 | 41,221,883.58 |
| 其中：基金申购款 | -15,199,494.59 | -4,596,279.07 | -19,795,773.66 |
| 基金赎回款 | 51,484,464.20 | 9,533,193.04 | 61,017,657.24 |
| 本期已分配利润 | - | - | - |
| 本期末 | -319,085,234.16 | -26,121,947.39 | -345,207,181.55 |

工银景气优选混合 C

| 项目 | 已实现部分 | 未实现部分 | 未分配利润合计 |
|----------------|----------------|---------------|----------------|
| 本期期初 | -19,354,072.24 | -375,572.54 | -19,729,644.78 |
| 本期利润 | -38,110,196.40 | -4,637,247.23 | -42,747,443.63 |
| 本期基金份额交易产生的变动数 | 4,170,935.64 | 724,240.73 | 4,895,176.37 |
| 其中：基金申购款 | -12,207,691.10 | -2,330,146.40 | -14,537,837.50 |
| 基金赎回款 | 16,378,626.74 | 3,054,387.13 | 19,433,013.87 |
| 本期已分配利润 | - | - | - |
| 本期末 | -53,293,333.00 | -4,288,579.04 | -57,581,912.04 |

7.4.7.13 存款利息收入

单位：人民币元

| 项目 | 本期 2022 年 1 月 1 日至 2022 年 12 月 31 日 | 上年度可比期间 2021 年 7 月 23 日（基金合同生效日）至 2021 年 12 月 31 日 |
|-----------|--|---|
| 活期存款利息收入 | 493,211.50 | 844,708.33 |
| 定期存款利息收入 | - | - |
| 其他存款利息收入 | - | - |
| 结算备付金利息收入 | 29,906.71 | 54,603.87 |
| 其他 | 6,047.19 | 3,452.92 |
| 合计 | 529,165.40 | 902,765.12 |

7.4.7.14 股票投资收益

7.4.7.14.1 股票投资收益项目构成

单位：人民币元

| 项目 | 本期 2022年1月1日至2022年12月31日 | 上年度可比期间 2021年7月23日（基金合同生效日）至2021年12月31日 |
|------------------|-----------------------------|--|
| 股票投资收益——买卖股票差价收入 | -261,419,419.77 | -118,871,534.09 |
| 股票投资收益——赎回差价收入 | - | - |
| 股票投资收益——申购差价收入 | - | - |
| 股票投资收益——证券出借差价收入 | - | - |
| 合计 | -261,419,419.77 | -118,871,534.09 |

7.4.7.14.2 股票投资收益——买卖股票差价收入

单位：人民币元

| 项目 | 本期 2022年1月1日至2022年12月31日 | 上年度可比期间 2021年7月23日（基金合同生效日）至2021年12月31日 |
|------------|-----------------------------|--|
| 卖出股票成交总额 | 2,192,132,743.38 | 3,216,626,484.62 |
| 减：卖出股票成本总额 | 2,447,951,615.66 | 3,335,498,018.71 |
| 减：交易费用 | 5,600,547.49 | - |
| 买卖股票差价收入 | -261,419,419.77 | -118,871,534.09 |

7.4.7.14.3 股票投资收益——证券出借差价收入

无。

7.4.7.15 债券投资收益

7.4.7.15.1 债券投资收益项目构成

单位：人民币元

| 项目 | 本期 2022年1月1日至2022年12月31日 | 上年度可比期间 2021年7月23日（基金合同生效日）至2021年12月31日 |
|------------------------------|-----------------------------|--|
| 债券投资收益——利息收入 | 889.70 | - |
| 债券投资收益——买卖债券（债转股及债券到期兑付）差价收入 | 539,364.10 | - |
| 债券投资收益——赎回差价收入 | - | - |

| | | |
|--------------------|------------|--|
| 债券投资收益——申购 差价收入 | | |
| 合计 | 540,253.80 | |

7.4.7.15.2 债券投资收益——买卖债券差价收入

单位：人民币元

| 项目 | 本期 2022年1月1日至2022年12月31 日 | 上年度可比期间 2021年7月23日（基金合同生效 日）至2021年12月31日 |
|----------------------------|---------------------------------|--|
| 卖出债券（债转股及债券 到期兑付）成交总额 | 3,250,264.80 | |
| 减：卖出债券（债转股及 债券到期兑付）成本总额 | 2,710,200.00 | |
| 减：应计利息总额 | 688.83 | |
| 减：交易费用 | 11.87 | |
| 买卖债券差价收入 | 539,364.10 | |

7.4.7.15.3 债券投资收益——赎回差价收入

无。

7.4.7.15.4 债券投资收益——申购差价收入

无。

7.4.7.16 资产支持证券投资收益

7.4.7.16.1 资产支持证券投资收益项目构成

无。

7.4.7.16.2 资产支持证券投资收益——买卖资产支持证券差价收入

无。

7.4.7.16.3 资产支持证券投资收益——赎回差价收入

无。

7.4.7.16.4 资产支持证券投资收益——申购差价收入

无。

7.4.7.17 贵金属投资收益

7.4.7.17.1 贵金属投资收益项目构成

无。

7.4.7.17.2 贵金属投资收益——买卖贵金属差价收入

无。

7.4.7.17.3 贵金属投资收益——赎回差价收入

无。

7.4.7.17.4 贵金属投资收益——申购差价收入

无。

7.4.7.18 衍生工具收益

7.4.7.18.1 衍生工具收益——买卖权证差价收入

无。

7.4.7.18.2 衍生工具收益——其他投资收益

无。

7.4.7.19 股利收益

单位：人民币元

| 项目 | 本期 2022年1月1日至2022年12月 31日 | 上年度可比期间 2021年7月23日（基金合同生效 日）至2021年12月31日 |
|-------------------|---------------------------------|--|
| 股票投资产生的股利 收益 | 3,230,422.38 | 154,638.63 |
| 其中：证券出借权益补 偿收入 | - | - |
| 基金投资产生的股利 收益 | - | - |
| 合计 | 3,230,422.38 | 154,638.63 |

7.4.7.20 公允价值变动收益

单位：人民币元

| 项目名称 | 本期 2022年1月1日至2022年 12月31日 | 上年度可比期间 2021年7月23日（基金合 同生效日）至2021年12月31 日 |
|----------------------------|---------------------------------|--|
| 1. 交易性金融资产 | -33,250,165.64 | 6,910,625.63 |
| 股票投资 | -33,430,420.04 | 6,910,625.63 |
| 债券投资 | 180,254.40 | - |
| 资产支持证券投资 | - | - |
| 基金投资 | - | - |
| 贵金属投资 | - | - |
| 其他 | - | - |
| 2. 衍生工具 | - | - |
| 权证投资 | - | - |
| 3. 其他 | - | - |
| 减：应税金融商品公允价值 变动产生的预估增值税 | - | - |

| | | |
|----|----------------|--------------|
| 合计 | -33,250,165.64 | 6,910,625.63 |
|----|----------------|--------------|

7.4.7.21 其他收入

单位：人民币元

| 项目 | 本期 2022年1月1日至2022年12月 31日 | 上年度可比期间 2021年7月23日（基金 合同生效日）至2021年12月 31日 |
|---------|---------------------------------|--|
| 基金赎回费收入 | 251,879.29 | 1,319,512.01 |
| 基金转换费收入 | 16,462.12 | 17,714.08 |
| 合计 | 268,341.41 | 1,337,226.09 |

7.4.7.22 信用减值损失

无。

7.4.7.23 其他费用

单位：人民币元

| 项目 | 本期 2022年1月1日至2022年12 月31日 | 上年度可比期间 2021年7月23日（基金合同生效日） 至2021年12月31日 |
|----------|---------------------------------|--|
| 审计费用 | 75,000.00 | 72,000.00 |
| 信息披露费 | 120,000.00 | 50,000.00 |
| 证券出借违约金 | - | - |
| 银行费用 | 24,669.55 | 20,766.70 |
| 港股通证券组合费 | 634.00 | 71.10 |
| 开户费 | - | 400.00 |
| 交易费用 | - | 9,142,149.29 |
| 合计 | 220,303.55 | 9,285,387.09 |

7.4.8 或有事项、资产负债表日后事项的说明

7.4.8.1 或有事项

截至资产负债表日，本基金并无须作披露的或有事项。

7.4.8.2 资产负债表日后事项

截至财务报表批准日，本基金无需要披露的资产负债表日后事项。

7.4.9 关联方关系

| 关联方名称 | 与本基金的关系 |
|------------------|-----------------------|
| 工银瑞信基金管理有限公司 | 基金管理人、基金注册登记机构、基金销售机构 |
| 中国农业银行股份有限公司 | 基金托管人、基金销售机构 |
| 中国工商银行股份有限公司 | 基金管理人股东 |
| 瑞士信贷银行股份有限公司 | 基金管理人股东 |
| 工银瑞信资产管理（国际）有限公司 | 基金管理人的子公司 |
| 工银瑞信投资管理有限公司 | 基金管理人的子公司 |

注：以下关联交易均在正常业务范围内按一般商业条款订立。

7.4.10 本报告期及上年度可比期间的关联方交易

7.4.10.1 通过关联方交易单元进行的交易

7.4.10.1.1 股票交易

无。

7.4.10.1.2 债券交易

无。

7.4.10.1.3 债券回购交易

无。

7.4.10.1.4 权证交易

无。

7.4.10.1.5 应支付关联方的佣金

无。

7.4.10.2 关联方报酬

7.4.10.2.1 基金管理费

单位：人民币元

| 项目 | 本期 2022年1月1日至2022年12月31日 | 上年度可比期间 2021年7月23日（基金合同生效日）至2021年12月31日 |
|-----------------|-----------------------------|--|
| 当期发生的基金应支付的管理费 | 12,590,429.79 | 8,757,570.23 |
| 其中：支付销售机构的客户维护费 | 4,489,910.33 | 2,983,180.92 |

注：本基金的管理费按前一日基金资产净值的1.50%年费率计提。管理费的计算方法如下：

$$H=E \times 1.50\% \div \text{当年天数}$$

H为每日应计提的基金管理费

E为前一日的基金资产净值

基金管理费每日计提，逐日累计至每个月月末，按月支付。

7.4.10.2.2 基金托管费

单位：人民币元

| 项目 | 本期 2022年1月1日至2022年12月31日 | 上年度可比期间 2021年7月23日（基金合同生效日）至2021年12月31日 |
|----------------|-----------------------------|--|
| 当期发生的基金应支付的托管费 | 2,098,404.98 | 1,459,594.99 |

注：本基金的托管费按前一日基金资产净值的0.25%年费率计提。托管费的计算方法如下：

$$H=E \times 0.25\% \div \text{当年天数}$$

H 为每日应计提的基金托管费

E 为前一日的基金资产净值

基金托管费每日计提，逐日累计至每个月月末，按月支付。

7.4.10.2.3 销售服务费

单位：人民币元

| 获得销售服务费的各关联方名称 | 本期 2022 年 1 月 1 日至 2022 年 12 月 31 日 | | |
|----------------|---|------------|------------|
| | 当期发生的基金应支付的销售服务费 | | |
| | 工银景气优选混合 A | 工银景气优选混合 C | 合计 |
| 工银瑞信基金管理有限公司 | - | 34,247.53 | 34,247.53 |
| 中国农业银行股份有限公司 | - | 84,558.56 | 84,558.56 |
| 合计 | - | 118,806.09 | 118,806.09 |
| 获得销售服务费的各关联方名称 | 上年度可比期间 2021 年 7 月 23 日（基金合同生效日）至 2021 年 12 月 31 日 | | |
| | 当期发生的基金应支付的销售服务费 | | |
| | 工银景气优选混合 A | 工银景气优选混合 C | 合计 |
| 工银瑞信基金管理有限公司 | - | 13,908.39 | 13,908.39 |
| 中国农业银行股份有限公司 | - | 74,042.47 | 74,042.47 |
| 合计 | - | 87,950.86 | 87,950.86 |

注：本基金 A 类基金份额不收取销售服务费，C 类基金份额的销售服务费按前一日 C 类基金份额的基金资产净值的 0.60% 的年费率计提。C 类基金份额的销售服务费的计算方法如下：

$$H = E \times 0.60\% \div \text{当年天数}$$

H 为 C 类基金份额每日应计提的销售服务费

E 为 C 类基金份额前一日的基金资产净值

C 类基金份额销售服务费每日计提，逐日累计至每个月月末，按月支付。

7.4.10.3 与关联方进行银行间同业市场的债券(含回购)交易

无。

7.4.10.4 报告期内转融通证券出借业务发生重大关联交易事项的说明

7.4.10.4.1 与关联方通过约定申报方式进行的适用固定期限费率的证券出借业务的情况

无。

7.4.10.4.2 与关联方通过约定申报方式进行的适用市场化期限费率的证券出借业务的情况

无。

7.4.10.5 各关联方投资本基金的情况

7.4.10.5.1 报告期内基金管理人运用固有资金投资本基金的情况

无。

7.4.10.5.2 报告期末除基金管理人之外的其他关联方投资本基金的情况

无。

7.4.10.6 由关联方保管的银行存款余额及当期产生的利息收入

单位：人民币元

| 关联方名称 | 本期 2022年1月1日至2022年12月31日 | | 上年度可比期间 2021年7月23日（基金合同生效日）至2021年12月31日 | |
|--------------|-----------------------------|------------|--|------------|
| | 期末余额 | 当期利息收入 | 期末余额 | 当期利息收入 |
| 中国农业银行股份有限公司 | 123,336,144.54 | 493,211.50 | 60,151,098.21 | 844,708.33 |

7.4.10.7 本基金在承销期内参与关联方承销证券的情况

无。

7.4.10.8 其他关联交易事项的说明

无。

7.4.11 利润分配情况

无。

7.4.12 期末(2022年12月31日)本基金持有的流通受限证券

7.4.12.1 因认购新发/增发证券而于期末持有的流通受限证券

金额单位：人民币元

| 7.4.12.1.1 受限证券类别：股票 | | | | | | | | | | |
|----------------------|------|-----------|-----|--------|--------|--------|--------------|------------|------------|----|
| 证券代码 | 证券名称 | 成功认购日 | 受限期 | 流通受限类型 | 认购价格 | 期末估值单价 | 数量 (单位：股) | 期末成本总额 | 期末估值总额 | 备注 |
| 688271 | 联影医疗 | 2022年8月12 | 6个月 | 新股锁定 | 109.88 | 171.68 | 4,714 | 517,974.32 | 809,299.52 | - |

| | | | | | | | | | | | |
|--------|------|-------------|-----|------|--------|--------|-------|------------|------------|--|---|
| | | 日 | | | | | | | | | |
| 688375 | 国博电子 | 2022年7月13日 | 6个月 | 新股锁定 | 70.88 | 94.20 | 5,076 | 359,786.88 | 478,159.20 | | - |
| 688231 | 隆达股份 | 2022年7月13日 | 6个月 | 新股锁定 | 39.08 | 35.14 | 7,835 | 306,191.80 | 275,321.90 | | - |
| 688498 | 源杰科技 | 2022年12月14日 | 6个月 | 新股锁定 | 100.66 | 113.13 | 1,582 | 159,244.12 | 178,971.66 | | - |
| 688184 | 帕瓦股份 | 2022年9月9日 | 6个月 | 新股锁定 | 51.88 | 33.82 | 4,358 | 226,093.04 | 147,387.56 | | - |
| 688203 | 海正生材 | 2022年8月9日 | 6个月 | 新股锁定 | 16.68 | 15.09 | 5,761 | 96,093.48 | 86,933.49 | | - |
| 301269 | 华大九天 | 2022年7月21日 | 6个月 | 新股锁定 | 32.69 | 87.94 | 812 | 26,544.28 | 71,407.28 | | - |
| 688292 | 浩瀚深度 | 2022年8月9日 | 6个月 | 新股锁定 | 16.56 | 14.67 | 4,503 | 74,569.68 | 66,059.01 | | - |
| 301095 | 广立微 | 2022年7月28日 | 6个月 | 新股锁定 | 58.00 | 86.49 | 740 | 42,920.00 | 64,002.60 | | - |
| 301308 | 江波龙 | 2022年7月27日 | 6个月 | 新股锁定 | 55.67 | 56.72 | 819 | 45,593.73 | 46,453.68 | | - |
| 301327 | 华宝新能 | 2022年9月8日 | 6个月 | 新股锁定 | 237.50 | 176.97 | 242 | 57,475.00 | 42,826.74 | | - |
| 301239 | 普瑞眼科 | 2022年6月22日 | 6个月 | 新股锁定 | 33.65 | 69.68 | 575 | 19,348.75 | 40,066.00 | | - |
| 301367 | 怡和嘉业 | 2022年10月21日 | 6个月 | 新股锁定 | 119.88 | 175.78 | 223 | 26,733.24 | 39,198.94 | | - |
| 301175 | 中科环保 | 2022年6月30日 | 6个月 | 新股锁定 | 3.82 | 6.01 | 6,370 | 24,333.40 | 38,283.70 | | - |
| 301267 | 华夏眼科 | 2022年10月26日 | 6个月 | 新股锁定 | 50.88 | 66.20 | 547 | 27,831.36 | 36,211.40 | | - |
| 301301 | 川宁 | 2022年 | 6个月 | 新股锁 | 5.00 | 7.53 | 3,574 | 17,870.00 | 26,912.22 | | - |

| | | | | | | | | | | | |
|--------|------|-------------|-----|------|--------|--------|-------|-----------|-----------|--|---|
| | 生物 | 12月20日 | | 定 | | | | | | | |
| 301165 | 锐捷网络 | 2022年11月14日 | 6个月 | 新股锁定 | 32.38 | 31.61 | 849 | 27,490.62 | 26,836.89 | | - |
| 301356 | 天振股份 | 2022年11月3日 | 6个月 | 新股锁定 | 63.00 | 43.33 | 614 | 38,682.00 | 26,604.62 | | - |
| 301195 | 北路智控 | 2022年7月25日 | 6个月 | 新股锁定 | 71.17 | 73.04 | 330 | 23,486.10 | 24,103.20 | | - |
| 301389 | 隆扬电子 | 2022年10月18日 | 6个月 | 新股锁定 | 22.50 | 17.16 | 1,269 | 28,552.50 | 21,776.04 | | - |
| 301330 | 熵基科技 | 2022年8月10日 | 6个月 | 新股锁定 | 43.32 | 31.31 | 694 | 30,064.08 | 21,729.14 | | - |
| 301391 | 卡莱特 | 2022年11月24日 | 6个月 | 新股锁定 | 96.00 | 80.97 | 247 | 23,712.00 | 19,999.59 | | - |
| 301349 | 信德新材 | 2022年8月30日 | 6个月 | 新股锁定 | 138.88 | 103.52 | 180 | 24,998.40 | 18,633.60 | | - |
| 301171 | 易点天下 | 2022年8月10日 | 6个月 | 新股锁定 | 18.18 | 17.72 | 985 | 17,907.30 | 17,454.20 | | - |
| 301363 | 美好医疗 | 2022年9月28日 | 6个月 | 新股锁定 | 30.66 | 37.85 | 445 | 13,643.70 | 16,843.25 | | - |
| 301115 | 建科股份 | 2022年8月23日 | 6个月 | 新股锁定 | 42.05 | 24.04 | 685 | 28,804.25 | 16,467.40 | | - |
| 301296 | 新巨丰 | 2022年8月26日 | 6个月 | 新股锁定 | 18.19 | 14.90 | 1,042 | 18,953.98 | 15,525.80 | | - |
| 301223 | 中荣股份 | 2022年10月13日 | 6个月 | 新股锁定 | 26.28 | 18.13 | 815 | 21,418.20 | 14,775.95 | | - |
| 301328 | 维峰电子 | 2022年8月30日 | 6个月 | 新股锁定 | 78.80 | 76.96 | 191 | 15,050.80 | 14,699.36 | | - |
| 301121 | 紫建电子 | 2022年8月1日 | 6个月 | 新股锁定 | 61.07 | 49.77 | 290 | 17,710.30 | 14,433.30 | | - |

| | | | | | | | | | | |
|--------|------|-----------------|-----|------|-------|-------|-------|-----------|-----------|---|
| 301339 | 通行宝 | 2022年 9月2日 | 6个月 | 新股锁定 | 18.78 | 15.59 | 913 | 17,146.14 | 14,233.67 | - |
| 301335 | 天元宠物 | 2022年 11月11日 | 6个月 | 新股锁定 | 49.98 | 33.82 | 420 | 20,991.60 | 14,204.40 | - |
| 301377 | 鼎泰高科 | 2022年 11月11日 | 6个月 | 新股锁定 | 22.88 | 17.63 | 770 | 17,617.60 | 13,575.10 | - |
| 301311 | 昆船智能 | 2022年 11月23日 | 6个月 | 新股锁定 | 13.88 | 15.86 | 832 | 11,548.16 | 13,195.52 | - |
| 301297 | 富乐德 | 2022年 12月23日 | 6个月 | 新股锁定 | 8.48 | 12.99 | 1,015 | 8,607.20 | 13,184.85 | - |
| 301366 | 一博科技 | 2022年 9月19日 | 6个月 | 新股锁定 | 65.35 | 45.09 | 268 | 17,513.80 | 12,084.12 | - |
| 301283 | 聚胶股份 | 2022年 8月26日 | 6个月 | 新股锁定 | 52.69 | 51.41 | 235 | 12,382.15 | 12,081.35 | - |
| 301290 | 东星医疗 | 2022年 11月23日 | 6个月 | 新股锁定 | 44.09 | 35.13 | 330 | 14,549.70 | 11,592.90 | - |
| 301132 | 满坤科技 | 2022年 8月3日 | 6个月 | 新股锁定 | 26.80 | 24.48 | 468 | 12,542.40 | 11,456.64 | - |
| 301282 | 金禄电子 | 2022年 8月18日 | 6个月 | 新股锁定 | 30.38 | 25.25 | 434 | 13,184.92 | 10,958.50 | - |
| 301361 | 众智科技 | 2022年 11月8日 | 6个月 | 新股锁定 | 26.44 | 20.96 | 517 | 13,669.48 | 10,836.32 | - |
| 301306 | 西测测试 | 2022年 7月19日 | 6个月 | 新股锁定 | 43.23 | 42.29 | 255 | 11,023.65 | 10,783.95 | - |
| 301273 | 瑞晨环保 | 2022年 10月11日 | 6个月 | 新股锁定 | 37.89 | 37.79 | 277 | 10,495.53 | 10,467.83 | - |
| 301265 | 华新环保 | 2022年 12月8日 | 6个月 | 新股锁定 | 13.28 | 11.40 | 819 | 10,876.32 | 9,336.60 | - |
| 301318 | 维海德 | 2022年 8月3日 | 6个月 | 新股锁定 | 64.68 | 41.74 | 206 | 13,324.08 | 8,598.44 | - |

| | | | | | | | | | | | |
|--------|------|-------------|-----|------|-------|-------|-----|-----------|----------|--|---|
| | | 日 | | | | | | | | | |
| 301227 | 森鹰窗业 | 2022年9月16日 | 6个月 | 新股锁定 | 38.25 | 29.49 | 284 | 10,863.00 | 8,375.16 | | - |
| 301326 | 捷邦科技 | 2022年9月9日 | 6个月 | 新股锁定 | 51.72 | 36.62 | 227 | 11,740.44 | 8,312.74 | | - |
| 301197 | 工大科雅 | 2022年7月29日 | 6个月 | 新股锁定 | 25.50 | 20.08 | 380 | 9,690.00 | 7,630.40 | | - |
| 301161 | 唯万密封 | 2022年9月6日 | 6个月 | 新股锁定 | 18.66 | 21.73 | 346 | 6,456.36 | 7,518.58 | | - |
| 301285 | 鸿日达 | 2022年9月21日 | 6个月 | 新股锁定 | 14.60 | 12.60 | 565 | 8,249.00 | 7,119.00 | | - |
| 301276 | 嘉曼服饰 | 2022年9月1日 | 6个月 | 新股锁定 | 40.66 | 22.61 | 303 | 12,319.98 | 6,850.83 | | - |
| 301359 | 东南电子 | 2022年11月2日 | 6个月 | 新股锁定 | 20.84 | 19.90 | 328 | 6,835.52 | 6,527.20 | | - |
| 301388 | 欣灵电气 | 2022年10月26日 | 6个月 | 新股锁定 | 25.88 | 21.60 | 292 | 7,556.96 | 6,307.20 | | - |
| 301368 | 丰立智能 | 2022年12月7日 | 6个月 | 新股锁定 | 22.33 | 18.52 | 337 | 7,525.21 | 6,241.24 | | - |
| 301319 | 唯特偶 | 2022年9月22日 | 6个月 | 新股锁定 | 47.75 | 53.27 | 115 | 5,491.25 | 6,126.05 | | - |
| 301231 | 荣信文化 | 2022年8月31日 | 6个月 | 新股锁定 | 25.49 | 20.38 | 275 | 7,009.75 | 5,604.50 | | - |
| 301309 | 万得凯 | 2022年9月8日 | 6个月 | 新股锁定 | 39.00 | 24.46 | 228 | 8,892.00 | 5,576.88 | | - |
| 301233 | 盛帮股份 | 2022年6月24日 | 6个月 | 新股锁定 | 41.52 | 34.30 | 158 | 6,560.16 | 5,419.40 | | - |
| 301316 | 慧博云通 | 2022年9月29日 | 6个月 | 新股锁定 | 7.60 | 14.32 | 359 | 2,728.40 | 5,140.88 | | - |

7.4.12.2 期末持有的暂时停牌等流通受限股票

无。

7.4.12.3 期末债券正回购交易中作为抵押的债券

7.4.12.3.1 银行间市场债券正回购

无。

7.4.12.3.2 交易所市场债券正回购

无。

7.4.12.4 期末参与转融通证券出借业务的证券

无。

7.4.13 金融工具风险及管理

7.4.13.1 风险管理政策和组织架构

本基金在日常经营活动中涉及的风险主要包括信用风险、流动性风险及市场风险。本基金管理人制定了政策和程序来识别及分析这些风险，并设定适当的风险限额及内部控制流程，通过可靠的管理及信息系统持续监控上述各类风险。

本基金管理人的风险管理机构由董事会下属的公司治理与风险控制委员会、督察长、公司风险管理委员会、法律合规部、风险管理部、内控稽核部以及各个业务部门组成。

公司实行全面、系统的风险管理，风险管理覆盖公司所有战略环节、业务环节和操作环节。同时，对于每一战略环节、业务环节，公司都制定了系统化的风险管理程序，实现风险识别、风险评估、风险处理、风险监控和风险报告的程序化管理，并对风险管理的整个流程进行评估和改进。公司构建了分工明确、相互协作、彼此牵制的风险管理组织结构，形成了由三大防线共同筑成的风险管理体系。其中：

(1) 各业务部门是风险管理的第一道防线，将管控好风险作为开展业务的前提和保障，落实各项风险管理措施，承担风险管理的第一责任。第一道防线按照法律法规的规定，制定本业务条线的制度和流程，对经营和业务流程中的风险主动识别、评估和控制，收集和报告风险点，针对薄弱环节及时进行完善。通过对业务和产品相关制度、流程、系统的自我评估、自我检查、自我完善、自我培训，履行业务经营过程中的自我风险控制职能。

(2) 风险管理部、法律合规部和内控稽核部是风险管理的第二道防线。第二道防线通过制定风险管理政策、标准和要求，为第一道防线提供风险管理的方法、工具、流程、培训和指导，主动为第一道防线风险管控提供支持，独立监控、评估、报告公司整体及业务条线的风险状况和风险变化情况。监督和检查第一道防线风险管理措施的执行和有效性，为第三道防线开展再检查、

再监督和内部控制评价提供基础。法律合规部负责合规风险的宣导培训、合规咨询、审查审核和监督检查等，风险管理部负责对公司的投资风险进行独立评估、监控、检查和报告，内控稽核部负责操作风险和员工异常行为排查的管理和检查。

(3) 稽核团队是风险管理的第三道防线。通过内部独立、客观的监督与评价，采用系统化、规范化方法，对第一道、第二道防线在风险管理中的履职情况进行审计，对风险管理的效果进行独立客观的监督、审计、评价和报告，促进公司发展战略和经营管理目标的实现。

同时，公司董事会确定公司风险管理总体目标，制定公司风险管理战略和风险应对策略，对重大事件、重大决策的风险评估意见和风险管理报告进行审议，审批重大风险的解决方案；公司管理层根据董事会的风险管理战略，制定并确保公司风险管理制度得以全面、有效执行，在董事会授权范围内批准重大事件、重大决策的风险评估意见和重大风险的解决方案，组织各业务部门开展风险管控工作。

本基金的基金管理人对于金融工具的风险管理方法主要是通过定性分析和定量分析的方法去估测各种风险产生的可能损失。从定性分析的角度出发，判断风险损失的严重程度和出现同类风险损失的频度。而从定量分析的角度出发，根据本基金的投资目标，结合基金资产所运用金融工具特征通过特定的风险量化指标、模型，日常的量化报告，确定风险损失的限度和相应置信程度，及时可靠地对各种风险进行监督、检查和评估，并通过相应决策，将风险控制在可承受的范围内。

7.4.13.2 信用风险

信用风险是指基金在交易过程中因交易对手未履行合约责任，或者基金所投资证券之发行人出现违约、拒绝支付到期本息，导致基金资产损失和收益变化的风险。

本基金管理人通过信用评级团队和中央交易室建立了内部评级体系和交易对手库，对债券发行主体及债券进行内部评级并跟踪进行评级调整，对交易对手实行准入和分级管理，以控制相应的信用风险。

7.4.13.2.1 按短期信用评级列示的债券投资

无。

7.4.13.2.2 按短期信用评级列示的资产支持证券投资

无。

7.4.13.2.3 按短期信用评级列示的同业存单投资

无。

7.4.13.2.4 按长期信用评级列示的债券投资

单位：人民币元

| 长期信用评级 | 本期末 2022 年 12 月 31 日 | 上年度末 2021 年 12 月 31 日 |
|--------|-------------------------|--------------------------|
| AAA | - | - |
| AAA 以下 | 932,481.85 | - |
| 未评级 | - | - |
| 合计 | 932,481.85 | - |

注：上述评级均取自第三方评级机构。

7.4.13.2.5 按长期信用评级列示的资产支持证券投资

无。

7.4.13.2.6 按长期信用评级列示的同业存单投资

无。

7.4.13.3 流动性风险

流动性风险是指基金所持金融工具变现的难易程度。本基金的流动性风险一方面来自于基金份额持有人要求赎回其持有的基金份额，另一方面来自于投资品种所处的交易市场不活跃而带来的变现困难。本基金的投资范围为具有良好流动性的金融工具。此外，本基金可通过卖出回购金融资产方式借入短期资金应对流动性需求，其上限一般不超过基金持有的债券资产的公允价值。本基金于资产负债表日所持有的金融负债的合同约定剩余到期日均为一年以内且一般不计息，因此账面余额一般即为未折现的合约到期现金流量。本基金管理人每日预测本基金的流动性需求，并同时通过独立的风险管理部门设定流动性比例要求，对流动性指标进行持续的监测和分析。

7.4.13.3.1 金融资产和金融负债的到期期限分析

无。

7.4.13.3.2 报告期内本基金组合资产的流动性风险分析

本基金的基金管理人严格按照《公开募集证券投资基金运作管理办法》、《公开募集开放式证券投资基金流动性风险管理规定》及《公开募集证券投资基金侧袋机制指引（试行）》等有关法规的要求建立健全开放式基金流动性风险管理的内部控制体系，审慎评估各类资产的流动性，针对性制定流动性风险管理措施，对本基金组合资产的流动性风险进行管理。本基金的基金管理人采用监控基金组合资产持仓集中度指标、逆回购交易的到期日与交易对手的集中度、流动性受限资产比例、基金组合资产中 7 个工作日可变现资产的可变现价值以及压力测试等方式防范流动性风险。并于开放日对本基金的申购赎回情况进行监控，保持基金投资组合中的可用现金头寸与之相匹配，确保本基金资产的变现能力与投资者赎回需求的匹配与平衡。本基金的基金管理人在基金合同中设计了巨额赎回条款，约定在非常情况下赎回申请的处理方式，控制因开放申购赎回模式带来的流动性风险，有效保障基金持有人利益。当本基金持有特定资产且存在或潜在大额赎回申

请时，本基金的基金管理人经与基金托管人协商一致，并咨询会计师事务所意见后，可以依照法律法规及基金合同的约定启用侧袋机制，最大限度保护基金份额持有人利益。本报告期内，本基金未发生重大流动性风险事件。

7.4.13.4 市场风险

市场风险是指基金所持金融工具的公允价值或未来现金流量因所处市场各类价格因素的变动而发生波动的风险，包括利率风险、外汇风险和其他价格风险。

7.4.13.4.1 利率风险

利率风险是指基金的财务状况或未来现金流量受市场利率变动而发生波动的风险。利率敏感性金融工具均面临由于市场利率上升而导致公允价值下降的风险，其中浮动利率类金融工具还面临每个付息期间结束根据市场利率重新定价时对于未来现金流影响的风险。

本基金的基金管理人定期对本基金面临的利率敏感性缺口进行监控，并通过调整投资组合的久期等方法对上述利率风险进行管理。

7.4.13.4.1.1 利率风险敞口

单位：人民币元

| 本期末 2022年12月31日 | 1年以内 | 1-5年 | 5年以上 | 不计息 | 合计 |
|---------------------|----------------|------|------------|----------------|----------------|
| 资产 | | | | | |
| 银行存款 | 123,336,144.54 | - | - | - | 123,336,144.54 |
| 结算备付金 | 1,667,852.27 | - | - | - | 1,667,852.27 |
| 存出保证金 | 206,238.61 | - | - | - | 206,238.61 |
| 交易性金融资产 | - | - | 932,481.85 | 590,976,464.65 | 591,908,946.50 |
| 应收清算款 | - | - | - | 2,773,873.72 | 2,773,873.72 |
| 应收申购款 | - | - | - | 53,068.82 | 53,068.82 |
| 资产总计 | 125,210,235.42 | - | 932,481.85 | 593,803,407.19 | 719,946,124.46 |
| 负债 | | | | | |
| 应付清算款 | - | - | - | 6,186,785.04 | 6,186,785.04 |
| 应付赎回款 | - | - | - | 266,196.91 | 266,196.91 |
| 应付管理人报酬 | - | - | - | 911,572.63 | 911,572.63 |
| 应付托管费 | - | - | - | 151,928.77 | 151,928.77 |
| 应付销售服务费 | - | - | - | 50,997.43 | 50,997.43 |
| 应交税费 | - | - | - | 3.47 | 3.47 |
| 其他负债 | - | - | - | 559,821.61 | 559,821.61 |
| 负债总计 | - | - | - | 8,127,305.86 | 8,127,305.86 |
| 利率敏感度缺口 | 125,210,235.42 | - | 932,481.85 | 585,676,101.33 | 711,818,818.60 |
| 上年度末 2021年12月31日 | 1年以内 | 1-5年 | 5年以上 | 不计息 | 合计 |
| 资产 | | | | | |
| 银行存款 | 60,151,098.21 | - | - | - | 60,151,098.21 |

| | | | | | |
|---------|---------------|---|---|-------------------|------------------|
| 结算备付金 | 6,663,365.13 | - | - | - | 6,663,365.13 |
| 存出保证金 | 711,086.89 | - | - | - | 711,086.89 |
| 交易性金融资产 | - | - | - | -1,055,971,372.53 | 1,055,971,372.53 |
| 应收清算款 | - | - | - | 15,143,390.16 | 15,143,390.16 |
| 其他资产 | - | - | - | 18,816.20 | 18,816.20 |
| 资产总计 | 67,525,550.23 | - | - | -1,071,133,578.89 | 1,138,659,129.12 |
| 负债 | | | | | |
| 应付清算款 | - | - | - | 13,522,016.49 | 13,522,016.49 |
| 应付管理人报酬 | - | - | - | 1,476,321.86 | 1,476,321.86 |
| 应付托管费 | - | - | - | 246,053.61 | 246,053.61 |
| 应付销售服务费 | - | - | - | 78,209.77 | 78,209.77 |
| 其他负债 | - | - | - | 2,324,359.82 | 2,324,359.82 |
| 负债总计 | - | - | - | 17,646,961.55 | 17,646,961.55 |
| 利率敏感度缺口 | 67,525,550.23 | - | - | -1,053,486,617.34 | 1,121,012,167.57 |

注：表中所示为本基金资产及负债的账面价值，并按照合约规定的利率重新定价日或到期日孰早者予以分类。

7.4.13.4.1.2 利率风险的敏感性分析

| | | | |
|-----------|----------------------------------|------------------------|---|
| 假设 | 该利率敏感性分析基于本基金报表日的利率风险状况； | | |
| | 假定所有期限的利率均以相同幅度变动 25 个基点，其他变量不变； | | |
| | 此项影响并未考虑管理层为降低利率风险而可能采取的风险管理活动。 | | |
| 相关风险变量的变动 | 对资产负债表日基金资产净值的影响金额（单位：人民币元） | | |
| | 本期末（2022 年 12 月 31 日） | 上年度末（2021 年 12 月 31 日） | |
| 分析 | 利率减少 25 基准点 | 13,679.18 | - |
| | 利率增加 25 基准点 | -13,446.25 | - |

7.4.13.4.2 外汇风险

外汇风险是指金融工具的公允价值或未来现金流量因外汇汇率变动而发生波动的风险。本基金持有以非记账本位币人民币计价的资产和负债，因此存在相应的外汇风险。本基金的基金管理人每日对本基金的外汇头寸进行监控。

7.4.13.4.2.1 外汇风险敞口

单位：人民币元

| | | | | |
|----|-------------------------|--------------|----------------|----|
| 项目 | 本期末 2022 年 12 月 31 日 | | | |
| | 美元 折合人民币 | 港币 折合人民币元 | 其他币种 折合人民币元 | 合计 |

| | 币元 | | | |
|---------------|--------------------------|---------------|------------|---------------|
| 以外币计价的资产 | | | | |
| 交易性金融资产 | - | 44,152,818.00 | - | 44,152,818.00 |
| 资产合计 | - | 44,152,818.00 | - | 44,152,818.00 |
| 以外币计价的负债 | | | | |
| 负债合计 | - | - | - | - |
| 资产负债表外汇风险敞口净额 | - | 44,152,818.00 | - | 44,152,818.00 |
| | 上年度末 2021 年 12 月 31 日 | | | |
| 项目 | 美元折合人民币元 | 港币折合人民币元 | 其他币种折合人民币元 | 合计 |
| 以外币计价的资产 | | | | |
| 资产合计 | - | - | - | - |
| 以外币计价的负债 | | | | |
| 负债合计 | - | - | - | - |
| 资产负债表外汇风险敞口净额 | - | - | - | - |

7.4.13.4.2.2 外汇风险的敏感性分析

| 假设 | 除汇率以外的其他市场变量保持不变，且未考虑基金管理人为降低汇率风险而可能采取的风险管理活动。 | | |
|-----------|--|------------------------|---|
| 相关风险变量的变动 | 对资产负债表日基金资产净值的影响金额（单位：人民币元） | | |
| | 本期末（2022 年 12 月 31 日） | 上年度末（2021 年 12 月 31 日） | |
| 分析 | 所有外币相对人民币升值 5% | 2,207,640.90 | - |
| | 所有外币相对人民币贬值 5% | -2,207,640.90 | - |

7.4.13.4.3 其他价格风险

其他价格风险为除市场利率和外汇汇率以外的市场因素（单个证券发行主体自身经营情况或证券市场整体波动）发生变动时导致基金资产发生损失的风险。本基金的金融资产以公允价值计量，所有市场价格因素引起的金融资产公允价值变动均直接反映在当期损益中。本基金管理人对本基金所持有的证券价格实施监控，定期运用多种定量方法进行风险度量和分析，以对风险进行跟踪和控制。

7.4.13.4.3.1 其他价格风险敞口

金额单位：人民币元

| 项目 | 本期末 2022年12月31日 | | 上年度末 2021年12月31日 | |
|---------------|--------------------|------------------|---------------------|------------------|
| | 公允价值 | 占基金资产净值 比例（%） | 公允价值 | 占基金资产净值 比例（%） |
| 交易性金融资产—股票投资 | 590,976,464.65 | 83.02 | 1,055,971,372.53 | 94.20 |
| 交易性金融资产—基金投资 | - | - | - | - |
| 交易性金融资产—债券投资 | 932,481.85 | 0.13 | - | - |
| 交易性金融资产—贵金属投资 | - | - | - | - |
| 衍生金融资产—权证投资 | - | - | - | - |
| 其他 | - | - | - | - |
| 合计 | 591,908,946.50 | 83.15 | 1,055,971,372.53 | 94.20 |

注：由于四舍五入的原因，公允价值占基金资产净值的比例分项之和与合计可能有尾差。

7.4.13.4.3.2 其他价格风险的敏感性分析

| | | | |
|----|--|-----------------------------|-------------------|
| 假设 | 假定本基金的业绩比较基准变化 5%，其他变量不变； | | |
| | 用期末时点比较基准浮动 5%基金资产净值相应变化来估测组合市场价格风险； | | |
| | Beta 系数是根据组合的净值数据和基准指数数据回归得出，反映了基金和基准的相关性。 | | |
| | 相关风险变量的变动 | 对资产负债表日基金资产净值的影响金额（单位：人民币元） | |
| | | 本期末（2022年12月31日） | 上年度末（2021年12月31日） |
| 分析 | 业绩比较基准增加 | 54,795,189.38 | 102,141,542.00 |

| | | | |
|--|----------|----------------|-----------------|
| | 5% | | |
| | 业绩比较基准减少 | -54,795,189.38 | -102,141,542.00 |
| | 5% | | |

7.4.13.4.4 采用风险价值法管理风险

无。

7.4.14 公允价值

7.4.14.1 金融工具公允价值计量的方法

公允价值计量结果所属的层次，由对公允价值计量整体而言具有重要意义的输入值所属的最低层次决定：

第一层次：相同资产或负债在活跃市场上未经调整的报价。

第二层次：除第一层次输入值外相关资产或负债直接或间接可观察的输入值。

第三层次：相关资产或负债的不可观察输入值。

7.4.14.2 持续的以公允价值计量的金融工具

7.4.14.2.1 各层次金融工具的公允价值

单位：人民币元

| 公允价值计量结果所属的层次 | 本期末 2022年12月31日 | 上年度末 2021年12月31日 |
|---------------|--------------------|---------------------|
| 第一层次 | 588,922,229.01 | 1,021,428,401.58 |
| 第二层次 | - | 380,229.35 |
| 第三层次 | 2,986,717.49 | 34,162,741.60 |
| 合计 | 591,908,946.50 | 1,055,971,372.53 |

7.4.14.2.2 公允价值所属层次间的重大变动

本基金以导致各层次之间转换的事项发生日为确认各层次之间转换的时点。

对于证券交易所上市的股票和债券，若出现重大事项停牌、交易不活跃(包括涨跌停时的交易不活跃)、或属于非公开发行等情况，本基金不会于停牌日至交易恢复活跃日期间、交易不活跃期间及限售期间将相关股票和债券的公允价值列入第一层次；并根据估值调整中采用的不可观察输入值对于公允价值的影响程度，确定相关股票和债券公允价值应属第二层次还是第三层次。

7.4.14.2.3 第三层次公允价值余额及变动情况

7.4.14.2.3.1 第三层次公允价值余额及变动情况

| 项目 | 本期 2022年1月1日至2022年12月31日 | | |
|--|--|----------------|----------------|
| | 交易性金融资产 | | 合计 |
| | 债券投资 | 股票投资 | |
| 期初余额 | - | 34,162,741.60 | 34,162,741.60 |
| 当期购买 | - | 2,676,468.07 | 2,676,468.07 |
| 当期出售/结算 | - | - | - |
| 转入第三层次 | - | - | - |
| 转出第三层次 | - | 21,939,034.21 | 21,939,034.21 |
| 当期利得或损失总额 | - | -11,913,457.97 | -11,913,457.97 |
| 其中：计入损益的利得或损失 | - | -11,913,457.97 | -11,913,457.97 |
| 计入其他综合收益的利得或损失 | - | - | - |
| 期末余额 | - | 2,986,717.49 | 2,986,717.49 |
| 期末仍持有的第三层次金融资产计入本期损益的未实现利得或损失的变动——公允价值变动损益 | - | 310,249.42 | 310,249.42 |
| 项目 | 上年度可比同期 2021年7月23日（基金合同生效日）至2021年12月31日 | | |
| | 交易性金融资产 | | 合计 |
| | 债券投资 | 股票投资 | |
| 期初余额 | - | - | - |
| 当期购买 | - | 22,849,646.77 | 22,849,646.77 |
| 当期出售/结算 | - | - | - |
| 转入第三层次 | - | - | - |
| 转出第三层次 | - | - | - |
| 当期利得或损失总额 | - | 11,313,094.83 | 11,313,094.83 |
| 其中：计入损益的利得或损失 | - | 11,313,094.83 | 11,313,094.83 |
| 计入其他综合收益的利得或损失 | - | - | - |
| 期末余额 | - | 34,162,741.60 | 34,162,741.60 |
| 期末仍持有的第三层次金融资产计入本期损益的未实现利得或损失的变动—— | - | 11,313,094.83 | 11,313,094.83 |

| | | | |
|-----------|--|--|--|
| 一公允价值变动损益 | | | |
|-----------|--|--|--|

注：本基金从第三层次转出的交易性金融资产均为限售期结束可正常交易的股票投资，计入损益的利得或损失分别计入利润表中的公允价值变动损益、投资收益等项目。

7.4.14.2.3.2 使用重要不可观察输入值的第三层次公允价值计量的情况

单位：人民币元

| 项目 | 本期末公允价值 | 采用的估值技术 | 不可观察输入值 | | |
|------|---------------|------------|---------|----------------|------------|
| | | | 名称 | 范围/加权平均值 | 与公允价值之间的关系 |
| 限售股票 | 2,986,717.49 | 平均价格亚式期权模型 | 预期波动率 | 20.63%-247.56% | 负相关 |
| 项目 | 上年度末公允价值 | 采用的估值技术 | 不可观察输入值 | | |
| | | | 名称 | 范围/加权平均值 | 与公允价值之间的关系 |
| 限售股票 | 34,162,741.60 | 平均价格亚式期权模型 | 预期波动率 | 24.07%-224.71% | 负相关 |

7.4.14.3 非持续的以公允价值计量的金融工具的说明

于本报告期末，本基金未持有非持续的以公允价值计量的金融资产或金融负债（上年度末：同）。

7.4.14.4 不以公允价值计量的金融工具的相关说明

不以公允价值计量的金融资产和负债主要包括以摊余成本计量的金融资产和以摊余成本计量的金融负债，其账面价值与公允价值相差很小。

7.4.15 有助于理解和分析会计报表需要说明的其他事项

截至资产负债表日本基金无需要说明的其他重要事项。

§ 8 投资组合报告

8.1 期末基金资产组合情况

金额单位：人民币元

| 序号 | 项目 | 金额 | 占基金总资产的比例 (%) |
|----|--------|----------------|---------------|
| 1 | 权益投资 | 590,976,464.65 | 82.09 |
| | 其中：股票 | 590,976,464.65 | 82.09 |
| 2 | 基金投资 | - | - |
| 3 | 固定收益投资 | 932,481.85 | 0.13 |
| | 其中：债券 | 932,481.85 | 0.13 |

| | | | |
|---|-------------------|----------------|--------|
| | 资产支持证券 | - | - |
| 4 | 贵金属投资 | - | - |
| 5 | 金融衍生品投资 | - | - |
| 6 | 买入返售金融资产 | - | - |
| | 其中：买断式回购的买入返售金融资产 | - | - |
| 7 | 银行存款和结算备付金合计 | 125,003,996.81 | 17.36 |
| 8 | 其他各项资产 | 3,033,181.15 | 0.42 |
| 9 | 合计 | 719,946,124.46 | 100.00 |

注：1、由于四舍五入的原因金额占基金总资产的比例分项之和与合计可能有尾差。

2、本基金本报告期末通过港股通交易机制投资的港股公允价值为 44,152,818.00 元，占期末资产净值比例为 6.20%。

8.2 报告期末按行业分类的股票投资组合

8.2.1 报告期末按行业分类的境内股票投资组合

金额单位：人民币元

| 代码 | 行业类别 | 公允价值（元） | 占基金资产净值比例（%） |
|----|------------------|----------------|--------------|
| A | 农、林、牧、渔业 | - | - |
| B | 采矿业 | - | - |
| C | 制造业 | 434,225,022.37 | 61.00 |
| D | 电力、热力、燃气及水生产和供应业 | - | - |
| E | 建筑业 | 6,068,000.00 | 0.85 |
| F | 批发和零售业 | - | - |
| G | 交通运输、仓储和邮政业 | 25,509,651.84 | 3.58 |
| H | 住宿和餐饮业 | - | - |
| I | 信息传输、软件和信息技术服务业 | 27,321,671.24 | 3.84 |
| J | 金融业 | 5,821,200.00 | 0.82 |
| K | 房地产业 | 6,808,500.00 | 0.96 |
| L | 租赁和商务服务业 | - | - |
| M | 科学研究和技术服务业 | 37,459,235.60 | 5.26 |
| N | 水利、环境和公共设施管理业 | 38,283.70 | 0.01 |
| O | 居民服务、修理和其他服务业 | - | - |
| P | 教育 | - | - |
| Q | 卫生和社会工作 | 76,277.40 | 0.01 |
| R | 文化、体育和娱乐业 | 3,495,804.50 | 0.49 |
| S | 综合 | - | - |
| | 合计 | 546,823,646.65 | 76.82 |

注：由于四舍五入的原因公允价值占基金资产净值的比例分项之和与合计可能有尾差。

8.2.2 报告期末按行业分类的港股通投资股票投资组合

| 行业类别 | 公允价值（人民币） | 占基金资产净值比例（%） |
|-------------------------------|---------------|--------------|
| 通信服务 Communication Services | 20,924,874.00 | 2.94 |
| 非必需消费品 Consumer Discretionary | 15,778,692.00 | 2.22 |
| 必需消费品 Consumer Staples | - | - |
| 能源 Energy | - | - |
| 金融 Financials | - | - |
| 保健 Health Care | - | - |
| 工业 Industrials | - | - |
| 信息技术 Information Technology | 7,449,252.00 | 1.05 |
| 材料 Materials | - | - |
| 房地产 Real Estate | - | - |
| 公用事业 Utilities | - | - |
| 合计 | 44,152,818.00 | 6.20 |

注：1、以上分类采用全球行业分类标准（GICS）；

2、由于四舍五入的原因市值占基金资产净值的比例分项之和与合计可能有尾差。

8.3 期末按公允价值占基金资产净值比例大小排序的所有股票投资明细

金额单位：人民币元

| 序号 | 股票代码 | 股票名称 | 数量（股） | 公允价值（元） | 占基金资产净值比例（%） |
|----|--------|------|---------|---------------|--------------|
| 1 | 300274 | 阳光电源 | 388,000 | 43,378,400.00 | 6.09 |
| 2 | 300750 | 宁德时代 | 81,000 | 31,867,020.00 | 4.48 |
| 3 | 603596 | 伯特利 | 338,000 | 26,972,400.00 | 3.79 |
| 4 | 300014 | 亿纬锂能 | 300,000 | 26,370,000.00 | 3.70 |
| 5 | 002352 | 顺丰控股 | 430,084 | 24,841,651.84 | 3.49 |
| 6 | 601689 | 拓普集团 | 360,000 | 21,088,800.00 | 2.96 |
| 7 | 002812 | 恩捷股份 | 150,000 | 19,693,500.00 | 2.77 |
| 8 | 688248 | 南网科技 | 320,014 | 18,272,799.40 | 2.57 |
| 9 | 688301 | 奕瑞科技 | 38,000 | 17,399,440.00 | 2.44 |
| 10 | 00700 | 腾讯控股 | 55,000 | 16,409,250.00 | 2.31 |
| 11 | 002518 | 科士达 | 275,700 | 15,880,320.00 | 2.23 |
| 12 | 603259 | 药明康德 | 186,000 | 15,066,000.00 | 2.12 |
| 13 | 688800 | 瑞可达 | 140,037 | 14,939,147.16 | 2.10 |
| 14 | 300438 | 鹏辉能源 | 190,000 | 14,818,100.00 | 2.08 |
| 15 | 603529 | 爱玛科技 | 310,000 | 14,219,700.00 | 2.00 |
| 16 | 600941 | 中国移动 | 210,000 | 14,210,700.00 | 2.00 |
| 17 | 03690 | 美团-W | 90,000 | 14,044,500.00 | 1.97 |
| 18 | 002472 | 双环传动 | 525,000 | 13,361,250.00 | 1.88 |
| 19 | 002850 | 科达利 | 100,000 | 11,881,000.00 | 1.67 |

| | | | | | |
|----|--------|--------|-----------|---------------|------|
| 20 | 002179 | 中航光电 | 190,000 | 10,974,400.00 | 1.54 |
| 21 | 605507 | 国邦医药 | 400,000 | 10,588,000.00 | 1.49 |
| 22 | 002003 | 伟星股份 | 1,000,000 | 10,120,000.00 | 1.42 |
| 23 | 300673 | 佩蒂股份 | 570,000 | 10,060,500.00 | 1.41 |
| 24 | 688533 | 上声电子 | 168,015 | 9,644,061.00 | 1.35 |
| 25 | 002384 | 东山精密 | 350,000 | 8,655,500.00 | 1.22 |
| 26 | 600519 | 贵州茅台 | 5,000 | 8,635,000.00 | 1.21 |
| 27 | 002475 | 立讯精密 | 260,000 | 8,255,000.00 | 1.16 |
| 28 | 600031 | 三一重工 | 500,000 | 7,900,000.00 | 1.11 |
| 29 | 000733 | 振华科技 | 68,000 | 7,767,640.00 | 1.09 |
| 30 | 002050 | 三花智控 | 360,000 | 7,639,200.00 | 1.07 |
| 31 | 000739 | 普洛药业 | 350,000 | 7,539,000.00 | 1.06 |
| 32 | 000951 | 中国重汽 | 500,000 | 7,420,000.00 | 1.04 |
| 33 | 603035 | 常熟汽饰 | 330,000 | 7,012,500.00 | 0.99 |
| 34 | 600048 | 保利发展 | 450,000 | 6,808,500.00 | 0.96 |
| 35 | 688122 | 西部超导 | 70,000 | 6,628,300.00 | 0.93 |
| 36 | 601658 | 邮储银行 | 1,260,000 | 5,821,200.00 | 0.82 |
| 37 | 603444 | 吉比特 | 16,000 | 5,005,440.00 | 0.70 |
| 38 | 601669 | 中国电建 | 700,000 | 4,956,000.00 | 0.70 |
| 39 | 300395 | 菲利华 | 90,000 | 4,950,000.00 | 0.70 |
| 40 | 601179 | 中国西电 | 1,000,000 | 4,610,000.00 | 0.65 |
| 41 | 000338 | 潍柴动力 | 420,000 | 4,275,600.00 | 0.60 |
| 42 | 300759 | 康龙化成 | 60,000 | 4,080,000.00 | 0.57 |
| 43 | 01024 | 快手-W | 60,000 | 3,808,200.00 | 0.53 |
| 44 | 603129 | 春风动力 | 33,000 | 3,713,160.00 | 0.52 |
| 45 | 002555 | 三七互娱 | 200,000 | 3,620,000.00 | 0.51 |
| 46 | 300763 | 锦浪科技 | 19,956 | 3,593,077.80 | 0.50 |
| 47 | 300138 | 晨光生物 | 198,000 | 3,510,540.00 | 0.49 |
| 48 | 601900 | 南方传媒 | 420,000 | 3,490,200.00 | 0.49 |
| 49 | 002624 | 完美世界 | 260,000 | 3,307,200.00 | 0.46 |
| 50 | 688063 | 派能科技 | 10,000 | 3,156,500.00 | 0.44 |
| 51 | 01810 | 小米集团-W | 216,600 | 2,116,182.00 | 0.30 |
| 52 | 00981 | 中芯国际 | 96,000 | 1,434,240.00 | 0.20 |
| 53 | 02382 | 舜宇光学科技 | 15,000 | 1,244,100.00 | 0.17 |
| 54 | 06690 | 海尔智家 | 52,200 | 1,240,272.00 | 0.17 |
| 55 | 601636 | 旗滨集团 | 100,000 | 1,139,000.00 | 0.16 |
| 56 | 600039 | 四川路桥 | 100,000 | 1,112,000.00 | 0.16 |
| 57 | 688777 | 中控技术 | 10,000 | 908,300.00 | 0.13 |
| 58 | 000860 | 顺鑫农业 | 30,000 | 894,600.00 | 0.13 |
| 59 | 300604 | 长川科技 | 20,000 | 891,600.00 | 0.13 |
| 60 | 00992 | 联想集团 | 150,000 | 859,500.00 | 0.12 |
| 61 | 688271 | 联影医疗 | 4,714 | 809,299.52 | 0.11 |
| 62 | 00268 | 金蝶国际 | 51,000 | 762,450.00 | 0.11 |

| | | | | | |
|-----|--------|--------|---------|------------|------|
| 63 | 601006 | 大秦铁路 | 100,000 | 668,000.00 | 0.09 |
| 64 | 02015 | 理想汽车-W | 7,200 | 493,920.00 | 0.07 |
| 65 | 688375 | 国博电子 | 5,076 | 478,159.20 | 0.07 |
| 66 | 03888 | 金山软件 | 19,200 | 447,552.00 | 0.06 |
| 67 | 00285 | 比亚迪电子 | 16,500 | 369,930.00 | 0.05 |
| 68 | 01347 | 华虹半导体 | 12,000 | 292,080.00 | 0.04 |
| 69 | 688231 | 隆达股份 | 7,835 | 275,321.90 | 0.04 |
| 70 | 00772 | 阅文集团 | 9,600 | 259,872.00 | 0.04 |
| 71 | 02018 | 瑞声科技 | 15,000 | 239,100.00 | 0.03 |
| 72 | 688498 | 源杰科技 | 1,582 | 178,971.66 | 0.03 |
| 73 | 688326 | 经纬恒润 | 1,058 | 157,959.40 | 0.02 |
| 74 | 688184 | 帕瓦股份 | 4,358 | 147,387.56 | 0.02 |
| 75 | 00909 | 明源云 | 21,000 | 131,670.00 | 0.02 |
| 76 | 688203 | 海正生材 | 5,761 | 86,933.49 | 0.01 |
| 77 | 301269 | 华大九天 | 812 | 71,407.28 | 0.01 |
| 78 | 001301 | 尚太科技 | 1,164 | 68,722.56 | 0.01 |
| 79 | 688292 | 浩瀚深度 | 4,503 | 66,059.01 | 0.01 |
| 80 | 301095 | 广立微 | 740 | 64,002.60 | 0.01 |
| 81 | 301308 | 江波龙 | 819 | 46,453.68 | 0.01 |
| 82 | 301327 | 华宝新能 | 242 | 42,826.74 | 0.01 |
| 83 | 301239 | 普瑞眼科 | 575 | 40,066.00 | 0.01 |
| 84 | 301367 | 怡和嘉业 | 223 | 39,198.94 | 0.01 |
| 85 | 301175 | 中科环保 | 6,370 | 38,283.70 | 0.01 |
| 86 | 301267 | 华夏眼科 | 547 | 36,211.40 | 0.01 |
| 87 | 301301 | 川宁生物 | 3,574 | 26,912.22 | 0.00 |
| 88 | 301165 | 锐捷网络 | 849 | 26,836.89 | 0.00 |
| 89 | 301356 | 天振股份 | 614 | 26,604.62 | 0.00 |
| 90 | 301195 | 北路智控 | 330 | 24,103.20 | 0.00 |
| 91 | 301389 | 隆扬电子 | 1,269 | 21,776.04 | 0.00 |
| 92 | 301330 | 熵基科技 | 694 | 21,729.14 | 0.00 |
| 93 | 301391 | 卡莱特 | 247 | 19,999.59 | 0.00 |
| 94 | 301349 | 信德新材 | 180 | 18,633.60 | 0.00 |
| 95 | 301171 | 易点天下 | 985 | 17,454.20 | 0.00 |
| 96 | 301363 | 美好医疗 | 445 | 16,843.25 | 0.00 |
| 97 | 301115 | 建科股份 | 685 | 16,467.40 | 0.00 |
| 98 | 301296 | 新巨丰 | 1,042 | 15,525.80 | 0.00 |
| 99 | 301223 | 中荣股份 | 815 | 14,775.95 | 0.00 |
| 100 | 301328 | 维峰电子 | 191 | 14,699.36 | 0.00 |
| 101 | 301121 | 紫建电子 | 290 | 14,433.30 | 0.00 |
| 102 | 301339 | 通行宝 | 913 | 14,233.67 | 0.00 |
| 103 | 301335 | 天元宠物 | 420 | 14,204.40 | 0.00 |
| 104 | 301377 | 鼎泰高科 | 770 | 13,575.10 | 0.00 |
| 105 | 301311 | 昆船智能 | 832 | 13,195.52 | 0.00 |

| | | | | | |
|-----|--------|------|-------|-----------|------|
| 106 | 301297 | 富乐德 | 1,015 | 13,184.85 | 0.00 |
| 107 | 301366 | 一博科技 | 268 | 12,084.12 | 0.00 |
| 108 | 301283 | 聚胶股份 | 235 | 12,081.35 | 0.00 |
| 109 | 301290 | 东星医疗 | 330 | 11,592.90 | 0.00 |
| 110 | 301132 | 满坤科技 | 468 | 11,456.64 | 0.00 |
| 111 | 301282 | 金禄电子 | 434 | 10,958.50 | 0.00 |
| 112 | 301361 | 众智科技 | 517 | 10,836.32 | 0.00 |
| 113 | 301306 | 西测测试 | 255 | 10,783.95 | 0.00 |
| 114 | 301273 | 瑞晨环保 | 277 | 10,467.83 | 0.00 |
| 115 | 301265 | 华新环保 | 819 | 9,336.60 | 0.00 |
| 116 | 301318 | 维海德 | 206 | 8,598.44 | 0.00 |
| 117 | 301227 | 森鹰窗业 | 284 | 8,375.16 | 0.00 |
| 118 | 301326 | 捷邦科技 | 227 | 8,312.74 | 0.00 |
| 119 | 301197 | 工大科雅 | 380 | 7,630.40 | 0.00 |
| 120 | 301161 | 唯万密封 | 346 | 7,518.58 | 0.00 |
| 121 | 301285 | 鸿日达 | 565 | 7,119.00 | 0.00 |
| 122 | 301276 | 嘉曼服饰 | 303 | 6,850.83 | 0.00 |
| 123 | 301359 | 东南电子 | 328 | 6,527.20 | 0.00 |
| 124 | 301388 | 欣灵电气 | 292 | 6,307.20 | 0.00 |
| 125 | 301368 | 丰立智能 | 337 | 6,241.24 | 0.00 |
| 126 | 301319 | 唯特偶 | 115 | 6,126.05 | 0.00 |
| 127 | 301231 | 荣信文化 | 275 | 5,604.50 | 0.00 |
| 128 | 301309 | 万得凯 | 228 | 5,576.88 | 0.00 |
| 129 | 301233 | 盛帮股份 | 158 | 5,419.40 | 0.00 |
| 130 | 301316 | 慧博云通 | 359 | 5,140.88 | 0.00 |

8.4 报告期内股票投资组合的重大变动

8.4.1 累计买入金额超出期初基金资产净值 2%或前 20 名的股票明细

金额单位：人民币元

| 序号 | 股票代码 | 股票名称 | 本期累计买入金额 | 占期初基金资产净值比例(%) |
|----|--------|------|---------------|----------------|
| 1 | 300750 | 宁德时代 | 70,673,650.97 | 6.30 |
| 2 | 300274 | 阳光电源 | 37,998,248.52 | 3.39 |
| 3 | 002460 | 赣锋锂业 | 36,305,104.70 | 3.24 |
| 4 | 300014 | 亿纬锂能 | 36,131,440.10 | 3.22 |
| 5 | 000887 | 中鼎股份 | 35,605,587.06 | 3.18 |
| 6 | 300498 | 温氏股份 | 35,552,679.60 | 3.17 |
| 7 | 002756 | 永兴材料 | 33,091,939.56 | 2.95 |
| 8 | 688599 | 天合光能 | 31,834,823.01 | 2.84 |
| 9 | 002714 | 牧原股份 | 31,655,096.29 | 2.82 |
| 10 | 603596 | 伯特利 | 30,371,474.73 | 2.71 |
| 11 | 000876 | 新希望 | 29,911,854.83 | 2.67 |
| 12 | 603035 | 常熟汽饰 | 28,785,475.57 | 2.57 |
| 13 | 300811 | 铂科新材 | 28,456,737.76 | 2.54 |

| | | | | |
|----|--------|------|---------------|------|
| 14 | 601689 | 拓普集团 | 26,594,422.70 | 2.37 |
| 15 | 002594 | 比亚迪 | 26,140,641.35 | 2.33 |
| 16 | 688248 | 南网科技 | 25,720,487.25 | 2.29 |
| 17 | 600188 | 兖矿能源 | 24,464,823.00 | 2.18 |
| 18 | 601985 | 中国核电 | 23,620,633.67 | 2.11 |
| 19 | 002352 | 顺丰控股 | 21,768,568.00 | 1.94 |
| 20 | 688005 | 容百科技 | 21,703,300.10 | 1.94 |

注：1、买入包括基金二级市场上主动的买入、新股、配股、债转股、换股及行权等获得的股票；
2、买入金额按买入成交金额（成交单价乘以成交数量）填列，不考虑相关交易费用。

8.4.2 累计卖出金额超出期初基金资产净值 2%或前 20 名的股票明细

金额单位：人民币元

| 序号 | 股票代码 | 股票名称 | 本期累计卖出金额 | 占期初基金资产净值比例(%) |
|----|--------|------|---------------|----------------|
| 1 | 002756 | 永兴材料 | 62,928,826.16 | 5.61 |
| 2 | 002460 | 赣锋锂业 | 60,724,847.04 | 5.42 |
| 3 | 600111 | 北方稀土 | 46,311,319.34 | 4.13 |
| 4 | 002594 | 比亚迪 | 41,175,662.09 | 3.67 |
| 5 | 300769 | 德方纳米 | 38,912,712.95 | 3.47 |
| 6 | 603659 | 璞泰来 | 38,667,113.69 | 3.45 |
| 7 | 002850 | 科达利 | 35,443,950.00 | 3.16 |
| 8 | 300498 | 温氏股份 | 32,597,809.95 | 2.91 |
| 9 | 300014 | 亿纬锂能 | 31,815,754.28 | 2.84 |
| 10 | 688599 | 天合光能 | 31,176,831.33 | 2.78 |
| 11 | 603799 | 华友钴业 | 31,000,403.96 | 2.77 |
| 12 | 603290 | 斯达半导 | 29,915,117.00 | 2.67 |
| 13 | 002714 | 牧原股份 | 29,536,030.60 | 2.63 |
| 14 | 300811 | 铂科新材 | 29,383,974.64 | 2.62 |
| 15 | 000887 | 中鼎股份 | 28,084,504.95 | 2.51 |
| 16 | 002812 | 恩捷股份 | 27,957,286.00 | 2.49 |
| 17 | 000876 | 新希望 | 26,730,856.95 | 2.38 |
| 18 | 600188 | 兖矿能源 | 24,778,862.68 | 2.21 |
| 19 | 300750 | 宁德时代 | 24,749,612.00 | 2.21 |
| 20 | 603035 | 常熟汽饰 | 23,525,112.00 | 2.10 |
| 21 | 688186 | 广大特材 | 22,468,227.26 | 2.00 |

注：1、卖出主要指二级市场上主动的卖出、换股、要约收购、发行人回购及行权等减少的股票；
2、卖出金额按卖出成交金额（成交单价乘以成交数量）填列，不考虑相关交易费用。

8.4.3 买入股票的成本总额及卖出股票的收入总额

单位：人民币元

| | |
|--------------|------------------|
| 买入股票成本（成交）总额 | 2,016,387,127.82 |
| 卖出股票收入（成交）总额 | 2,192,132,743.38 |

注：买入股票成本、卖出股票收入均按买卖成交金额（成交单价乘以成交数量）填列，不考虑相

关交易费用。

8.5 期末按债券品种分类的债券投资组合

金额单位：人民币元

| 序号 | 债券品种 | 公允价值 | 占基金资产净值比例 (%) |
|----|-----------|------------|---------------|
| 1 | 国家债券 | - | - |
| 2 | 央行票据 | - | - |
| 3 | 金融债券 | - | - |
| | 其中：政策性金融债 | - | - |
| 4 | 企业债券 | - | - |
| 5 | 企业短期融资券 | - | - |
| 6 | 中期票据 | - | - |
| 7 | 可转债（可交换债） | 932,481.85 | 0.13 |
| 8 | 同业存单 | - | - |
| 9 | 其他 | - | - |
| 10 | 合计 | 932,481.85 | 0.13 |

注：由于四舍五入的原因公允价值占基金资产净值的比例分项之和与合计可能有尾差。

8.6 期末按公允价值占基金资产净值比例大小排序的前五名债券投资明细

金额单位：人民币元

| 序号 | 债券代码 | 债券名称 | 数量（张） | 公允价值 | 占基金资产净值比例 (%) |
|----|--------|------|-------|------------|---------------|
| 1 | 118025 | 奕瑞转债 | 7,520 | 932,481.85 | 0.13 |

8.7 期末按公允价值占基金资产净值比例大小排序的所有资产支持证券投资明细

本基金本报告期末未持有资产支持证券。

8.8 报告期末按公允价值占基金资产净值比例大小排序的前五名贵金属投资明细

本基金本报告期末未持有贵金属。

8.9 期末按公允价值占基金资产净值比例大小排序的前五名权证投资明细

本基金本报告期末未持有权证。

8.10 本基金投资股指期货的投资政策

本报告期内，本基金未运用股指期货进行投资。

8.11 报告期末本基金投资的国债期货交易情况说明

8.11.1 本期国债期货投资政策

本报告期内，本基金未运用国债期货进行投资。

8.11.2 本期国债期货投资评价

本报告期内，本基金未运用国债期货进行投资。

8.12 投资组合报告附注

8.12.1 基金投资的前十名证券的发行主体本期是否出现被监管部门立案调查，或在报告编制日前一年内受到公开谴责、处罚的情形

本基金投资的前十名证券的发行主体本期未出现被监管部门立案调查，或在报告编制日前一年内受到公开谴责、处罚的情形。

8.12.2 基金投资的前十名股票是否超出基金合同规定的备选股票库

本基金投资的前十名股票未超出基金合同规定的备选股票库。

8.12.3 期末其他各项资产构成

单位：人民币元

| 序号 | 名称 | 金额 |
|----|-------|--------------|
| 1 | 存出保证金 | 206,238.61 |
| 2 | 应收清算款 | 2,773,873.72 |
| 3 | 应收股利 | - |
| 4 | 应收利息 | - |
| 5 | 应收申购款 | 53,068.82 |
| 6 | 其他应收款 | - |
| 7 | 待摊费用 | - |
| 8 | 其他 | - |
| 9 | 合计 | 3,033,181.15 |

8.12.4 期末持有的处于转股期的可转换债券明细

本基金本报告期末未持有处于转股期的可转换债券。

8.12.5 期末前十名股票中存在流通受限情况的说明

无。

8.12.6 投资组合报告附注的其他文字描述部分

无。

§9 基金份额持有人信息

9.1 期末基金份额持有人户数及持有人结构

份额单位：份

| 份额级别 | 持有人户数 (户) | 户均持有的基金 份额 | 持有人结构 | | | |
|--------------|--------------|---------------|--------------|-------------------|----------------|-------------------|
| | | | 机构投资者 | | 个人投资者 | |
| | | | 持有份额 | 占总份 额比例 (%) | 持有份额 | 占总份 额比例 (%) |
| 工银景气 优选混合 | 17,662 | 54,202.70 | 8,176,476.18 | 0.85 | 949,151,532.93 | 99.15 |

| | | | | | | |
|-------------------|--------|-----------|--------------|------|------------------|--------|
| A | | | | | | |
| 工银景气 优选混合 C | 7,030 | 22,372.67 | - | - | 157,279,903.08 | 100.00 |
| 合计 | 24,692 | 45,140.45 | 8,176,476.18 | 0.73 | 1,106,431,436.01 | 99.27 |

9.2 期末基金管理人的从业人员持有本基金的情况

| 项目 | 份额级别 | 持有份额总数（份） | 占基金总份额比例（%） |
|------------------|------------|--------------|-------------|
| 基金管理人所有从业人员持有本基金 | 工银景气优选混合 A | 2,551,855.96 | 0.27 |
| | 工银景气优选混合 C | 73,497.34 | 0.05 |
| | 合计 | 2,625,353.30 | 0.24 |

9.3 期末基金管理人的从业人员持有本开放式基金份额总量区间情况

| 项目 | 份额级别 | 持有基金份额总量的数量区间（万份） |
|--------------------------------|------------|-------------------|
| 本公司高级管理人员、基金投资和研究部门负责人持有本开放式基金 | 工银景气优选混合 A | 10~50 |
| | 工银景气优选混合 C | 0 |
| | 合计 | 10~50 |
| 本基金基金经理持有本开放式基金 | 工银景气优选混合 A | >100 |
| | 工银景气优选混合 C | 0 |
| | 合计 | >100 |

§ 10 开放式基金份额变动

单位：份

| 项目 | 工银景气优选混合 A | 工银景气优选混合 C |
|--|------------------|----------------|
| 基金合同生效日 (2021 年 7 月 23 日) 基金份额总额 | 1,365,378,497.19 | 251,456,855.21 |
| 本报告期期初基金份额总额 | 1,093,114,321.06 | 171,099,980.70 |
| 本报告期基金总申购份额 | 75,173,821.56 | 52,109,844.83 |
| 减：本报告期基金总赎回份额 | 210,960,133.51 | 65,929,922.45 |
| 本报告期基金拆分变动份额 | - | - |
| 本报告期期末基金份额总额 | 957,328,009.11 | 157,279,903.08 |

注：1、报告期期间基金总申购份额含红利再投、转换入份额；

2、报告期期间基金总赎回份额含转换出份额。

§ 11 重大事件揭示

11.1 基金份额持有人大会决议

本报告期内，本基金未召开基金份额持有人大会。

11.2 基金管理人、基金托管人的专门基金托管部门的重大人事变动

1、基金管理人：

基金管理人于 2022 年 8 月 18 日发布《工银瑞信基金管理有限公司高级管理人员变更公告》，王建先生自 2022 年 8 月 17 日起担任公司首席信息官。

基金管理人于 2022 年 10 月 20 日发布《工银瑞信基金管理有限公司高级管理人员变更公告》，许长勇先生自 2022 年 10 月 18 日起担任公司副总经理，马成先生自 2022 年 10 月 18 日起不再担任公司副总经理。

2、基金托管人：

2022 年 3 月，中国农业银行总行决定王霄勇任托管业务部总裁。

2022 年 3 月，中国农业银行总行决定王洪滨任托管业务部高级专家。

11.3 涉及基金管理人、基金财产、基金托管业务的诉讼

本报告期内，无涉及基金管理业务、基金财产、基金托管业务的诉讼事项。

11.4 基金投资策略的改变

本报告期内基金投资策略未有改变。

11.5 为基金进行审计的会计师事务所情况

报告期内应支付给普华永道中天会计师事务所（特殊普通合伙）审计费用 75,000.00 元，该审计机构自基金合同生效日起向本基金提供审计服务。

11.6 管理人、托管人及其高级管理人员受稽查或处罚等情况

11.6.1 管理人及其高级管理人员受稽查或处罚等情况

无。

11.6.2 托管人及其高级管理人员受稽查或处罚等情况

本基金托管人及其高级管理人员在开展基金托管业务过程中无受稽查或处罚等情况。

11.7 基金租用证券公司交易单元的有关情况

11.7.1 基金租用证券公司交易单元进行股票投资及佣金支付情况

金额单位：人民币元

| 券商名称 | 交易单元数量 | 股票交易 | | 应支付该券商的佣金 | | 备注 |
|------|--------|------------------|------------------|------------|----------------|----|
| | | 成交金额 | 占当期股票成交总额的比例 (%) | 佣金 | 占当期佣金总量的比例 (%) | |
| 国泰君安 | 1 | 1,135,359,311.11 | 27.26 | 699,920.63 | 24.36 | - |
| 西南证券 | 2 | 1,050,540,462.46 | 25.23 | 756,001.57 | 26.31 | - |
| 兴业证券 | 2 | 950,576,325.10 | 22.83 | 678,963.24 | 23.63 | - |
| 广发证券 | 3 | 694,712,148.87 | 16.68 | 501,086.59 | 17.44 | - |
| 天风证券 | 2 | 141,864,678.04 | 3.41 | 102,325.00 | 3.56 | - |
| 中信证券 | 2 | 91,816,385.97 | 2.20 | 66,223.42 | 2.30 | - |
| 华西证券 | 2 | 76,173,836.63 | 1.83 | 54,944.16 | 1.91 | - |
| 银河证券 | 1 | 23,455,220.66 | 0.56 | 13,912.78 | 0.48 | - |
| 安信证券 | 2 | - | - | - | - | - |
| 长城证券 | 1 | - | - | - | - | - |
| 德邦证券 | 2 | - | - | - | - | - |
| 东兴证券 | 1 | - | - | - | - | - |
| 方正证券 | 3 | - | - | - | - | - |
| 光大证券 | 2 | - | - | - | - | - |
| 国联证券 | 1 | - | - | - | - | - |
| 国盛证券 | 3 | - | - | - | - | - |
| 国信证券 | 1 | - | - | - | - | - |
| 华创证券 | 1 | - | - | - | - | - |
| 国新证券 | 1 | - | - | - | - | - |
| 华泰证券 | 2 | - | - | - | - | - |
| 瑞银证券 | 1 | - | - | - | - | - |
| 申万宏源 | 1 | - | - | - | - | - |
| 招商证券 | 2 | - | - | - | - | - |
| 中金公司 | 2 | - | - | - | - | - |
| 中泰证券 | 1 | - | - | - | - | - |
| 中信建投 | 2 | - | - | - | - | - |

注：1. 交易单元的选择标准和程序

基金管理人选择综合实力强、研究能力突出、合规经营的证券公司，向其租用专用交易单元。

(1) 选择标准：

a) 经营行为规范，在最近一年内无重大违规行为。

b) 在证监会最近一期证券公司年度分类结果中，分类级别原则上不得低于 BBB。

c) 不符合上述要求的券商、咨询机构，若其特定研究领域有突出优势，可一事一议，报公司审批通过后纳入。

(2) 选择程序

a) 新增证券公司的选定：根据以上标准对证券公司进行考察、选择和确定。在合作之前，证券公司需提供至少两个季度的服务，并在两个季度内与其他已合作证券公司一起参与基金管理人的研究服务评估。根据对其研究服务评估结果决定是否作为新增合作证券公司。

b) 签订协议：与被选择的证券公司签订交易单元租用协议。

2. 证券公司的评估、保留和更换程序

(1) 交易单元的租用期限为一年，合同到期前，基金管理人将根据各证券公司在服务期间的综合证券服务质量、费率等情况进行评估。

(2) 对于符合标准的证券公司，与其续约；对于不能达到标准的证券公司，不与其续约，并根据证券公司选择标准和程序，重新选择其他经营稳健、研究能力强、综合服务质量高的证券经营机构，租用其交易单元。

(3) 若证券公司提供的综合证券服务不符合要求，基金管理人有权按照协议约定，提前终止租用其交易单元。

11.7.2 基金租用证券公司交易单元进行其他证券投资的情况

金额单位：人民币元

| 券商名称 | 债券交易 | | 债券回购交易 | | 权证交易 | |
|------|--------------|-----------------|--------|-------------------|------|-----------------|
| | 成交金额 | 占当期债券成交总额的比例(%) | 成交金额 | 占当期债券回购成交总额的比例(%) | 成交金额 | 占当期权证成交总额的比例(%) |
| 国泰君安 | 3,026,754.80 | 93.12 | - | - | - | - |
| 西南证券 | - | - | - | - | - | - |
| 兴业证券 | 223,510.00 | 6.88 | - | - | - | - |
| 广发证券 | - | - | - | - | - | - |
| 天风证券 | - | - | - | - | - | - |
| 中信证券 | - | - | - | - | - | - |

| | | | | | | |
|----------|---|---|---|---|---|---|
| 华西证 券 | - | - | - | - | - | - |
| 银河证 券 | - | - | - | - | - | - |
| 安信证 券 | - | - | - | - | - | - |
| 长城证 券 | - | - | - | - | - | - |
| 德邦证 券 | - | - | - | - | - | - |
| 东兴证 券 | - | - | - | - | - | - |
| 方正证 券 | - | - | - | - | - | - |
| 光大证 券 | - | - | - | - | - | - |
| 国联证 券 | - | - | - | - | - | - |
| 国盛证 券 | - | - | - | - | - | - |
| 国信证 券 | - | - | - | - | - | - |
| 华创证 券 | - | - | - | - | - | - |
| 华融证 券 | - | - | - | - | - | - |
| 华泰证 券 | - | - | - | - | - | - |
| 瑞银证 券 | - | - | - | - | - | - |
| 申万宏 源 | - | - | - | - | - | - |
| 招商证 券 | - | - | - | - | - | - |
| 中金公 司 | - | - | - | - | - | - |
| 中泰证 券 | - | - | - | - | - | - |
| 中信建 投 | - | - | - | - | - | - |

11.8 其他重大事件

| 序号 | 公告事项 | 法定披露方式 | 法定披露日期 |
|----|----------------------------------|------------|-----------|
| 1 | 工银瑞信基金管理有限公司关于旗下公开募集证券投资基金执行新金融工 | 中国证监会规定的媒介 | 2022年1月1日 |

| | | | |
|---|--|------------|------------------|
| | 具准则的公告 | | |
| 2 | 工银瑞信基金管理有限公司关于在直销电子自助交易系统开展货币市场基金赎回转申购及赎回转认购费率优惠活动的公告 | 中国证监会规定的媒介 | 2022 年 3 月 11 日 |
| 3 | 工银瑞信基金管理有限公司关于终止北京唐鼎耀华基金销售有限公司、北京植信基金销售有限公司办理旗下基金相关销售业务的公告 | 中国证监会规定的媒介 | 2022 年 4 月 28 日 |
| 4 | 关于工银瑞信景气优选混合型证券投资基金增聘基金经理的公告 | 中国证监会规定的媒介 | 2022 年 8 月 3 日 |
| 5 | 工银瑞信基金管理有限公司高级管理人员变更公告 | 中国证监会规定的媒介 | 2022 年 8 月 18 日 |
| 6 | 关于工银瑞信景气优选混合型证券投资基金变更基金经理的公告 | 中国证监会规定的媒介 | 2022 年 8 月 27 日 |
| 7 | 工银瑞信基金管理有限公司高级管理人员变更公告 | 中国证监会规定的媒介 | 2022 年 10 月 20 日 |
| 8 | 工银瑞信基金管理有限公司关于在基金直销电子自助交易系统继续开展费率优惠活动的公告 | 中国证监会规定的媒介 | 2022 年 12 月 30 日 |

§ 12 影响投资者决策的其他重要信息

12.1 报告期内单一投资者持有基金份额比例达到或超过 20%的情况

无。

12.2 影响投资者决策的其他重要信息

无。

§ 13 备查文件目录

13.1 备查文件目录

- 1、中国证监会准予工银瑞信景气优选混合型证券投资基金募集申请的注册文件；
- 2、《工银瑞信景气优选混合型证券投资基金基金合同》；
- 3、《工银瑞信景气优选混合型证券投资基金托管协议》；
- 4、《工银瑞信景气优选混合型证券投资基金招募说明书》；
- 5、基金管理人业务资格批件、营业执照；
- 6、基金托管人业务资格批件、营业执照；
- 7、报告期内基金管理人在规定媒介上披露的各项公告。

13.2 存放地点

基金管理人或基金托管人的住所。

13.3 查阅方式

投资者可于营业时间免费查阅，或登录基金管理人网站查阅。也可在支付工本费后，在合理时间内取得上述文件的复印件。

投资者对本报告书如有疑问，可咨询本基金管理人——工银瑞信基金管理有限公司。

客户服务中心电话：400-811-9999

网址：www.icbccs.com.cn

工银瑞信基金管理有限公司

2023 年 3 月 30 日