

国金量化多因子股票型证券投资基金 2022 年年度报告

2022 年 12 月 31 日

基金管理人：国金基金管理有限公司

基金托管人：中国银行股份有限公司

送出日期：2023 年 3 月 30 日

§ 1 重要提示及目录

1.1 重要提示

基金管理人的董事会、董事保证本报告所载资料不存在虚假记载、误导性陈述或重大遗漏，并对其内容的真实性、准确性和完整性承担个别及连带的法律责任。本年度报告已经三分之二以上独立董事签字同意，并由董事长签发。

基金托管人中国银行股份有限公司根据本基金合同规定，于 2023 年 3 月 28 日复核了本报告中的财务指标、净值表现、利润分配情况、财务会计报告、投资组合报告等内容，保证复核内容不存在虚假记载、误导性陈述或者重大遗漏。

基金管理人承诺以诚实信用、勤勉尽责的原则管理和运用基金资产，但不保证基金一定盈利。基金的过往业绩并不代表其未来表现。投资有风险，投资者在作出投资决策前应仔细阅读本基金的招募说明书及其更新。

本报告中的财务资料已经审计，安永华明会计师事务所（特殊普通合伙）为本基金出具了无保留意见的审计报告。

本报告期自 2022 年 1 月 1 日起至 2022 年 12 月 31 日止。

1.2 目录

§ 1 重要提示及目录	2
1.1 重要提示	2
1.2 目录	3
§ 2 基金简介	5
2.1 基金基本情况	5
2.2 基金产品说明	5
2.3 基金管理人和基金托管人	5
2.4 信息披露方式	6
2.5 其他相关资料	6
§ 3 主要财务指标、基金净值表现及利润分配情况	6
3.1 主要会计数据和财务指标	6
3.2 基金净值表现	7
3.3 其他指标	9
3.4 过去三年基金的利润分配情况	10
§ 4 管理人报告	10
4.1 基金管理人及基金经理情况	10
4.2 管理人对报告期内本基金运作合规守信情况的说明	11
4.3 管理人对报告期内公平交易情况的专项说明	11
4.4 管理人对报告期内基金的投资策略和业绩表现的说明	13
4.5 管理人对宏观经济、证券市场及行业走势的简要展望	13
4.6 管理人内部有关本基金的监察稽核工作情况	13
4.7 管理人对报告期内基金估值程序等事项的说明	14
4.8 管理人对报告期内基金利润分配情况的说明	14
4.9 管理人对会计师事务所出具非标准审计报告所涉相关事项的说明	15
4.10 报告期内管理人对本基金持有人数或基金资产净值预警情形的说明	15
§ 5 托管人报告	15
5.1 报告期内本基金托管人合规守信情况声明	15
5.2 托管人对报告期内本基金投资运作合规守信、净值计算、利润分配等情况的说明	15
5.3 托管人对本年度报告中财务信息等内容的真实、准确和完整发表意见	15
§ 6 审计报告	15
6.1 审计报告基本信息	15
6.2 审计报告的基本内容	15
§ 7 年度财务报表	17
7.1 资产负债表	17
7.2 利润表	19
7.3 净资产（基金净值）变动表	20
7.4 报表附注	22
§ 8 投资组合报告	51

8.1 期末基金资产组合情况	51
8.2 报告期末按行业分类的股票投资组合	52
8.3 期末按公允价值占基金资产净值比例大小排序的所有股票投资明细	52
8.4 报告期内股票投资组合的重大变动	88
8.5 期末按债券品种分类的债券投资组合	205
8.6 期末按公允价值占基金资产净值比例大小排序的前五名债券投资明细	205
8.7 期末按公允价值占基金资产净值比例大小排序的所有资产支持证券投资明细	205
8.8 报告期末按公允价值占基金资产净值比例大小排序的前五名贵金属投资明细	205
8.9 期末按公允价值占基金资产净值比例大小排序的前五名权证投资明细	205
8.10 本基金投资股指期货的投资政策	206
8.11 报告期末本基金投资的国债期货交易情况说明	206
8.12 投资组合报告附注	206
§ 9 基金份额持有人信息	207
9.1 期末基金份额持有人户数及持有人结构	207
9.2 期末基金管理人的从业人员持有本基金的情况	207
9.3 期末基金管理人的从业人员持有本开放式基金份额总量区间情况	207
9.4 期末兼任私募资产管理计划投资经理的基金经理本人及其直系亲属持有本人管理的产品情况	207
§ 10 开放式基金份额变动	207
§ 11 重大事件揭示	208
11.1 基金份额持有人大会决议	208
11.2 基金管理人、基金托管人的专门基金托管部门的重大人事变动	208
11.3 涉及基金管理人、基金财产、基金托管业务的诉讼	208
11.4 基金投资策略的改变	208
11.5 为基金进行审计的会计师事务所情况	208
11.6 管理人、托管人及其高级管理人员受稽查或处罚等情况	209
11.7 基金租用证券公司交易单元的有关情况	209
11.8 其他重大事件	211
§ 12 影响投资者决策的其他重要信息	212
12.1 报告期内单一投资者持有基金份额比例达到或超过 20%的情况	212
12.2 影响投资者决策的其他重要信息	213
§ 13 备查文件目录	213
13.1 备查文件目录	213
13.2 存放地点	213
13.3 查阅方式	213

§ 2 基金简介

2.1 基金基本情况

基金名称	国金量化多因子股票型证券投资基金	
基金简称	国金量化多因子	
基金主代码	006195	
基金运作方式	契约型开放式	
基金合同生效日	2018 年 10 月 31 日	
基金管理人	国金基金管理有限公司	
基金托管人	中国银行股份有限公司	
报告期末基金份额总额	1,192,692,240.49 份	
基金合同存续期	不定期	
下属分级基金的基金简称	国金量化多因子 A	国金量化多因子 C
下属分级基金的交易代码	006195	016858
报告期末下属分级基金的份额总额	853,060,173.35 份	339,632,067.14 份

注：我司经与基金托管人中国银行股份有限公司协商一致，决定自 2022 年 10 月 14 日起对国金量化多因子股票型证券投资基金增设 C 类基金份额类别（基金代码：016858），并对《基金合同》作相应修改。

2.2 基金产品说明

投资目标	本基金通过多因子量化模型方法，精选股票进行投资，在充分控制风险的前提下，力争获取超越比较基准的投资回报。
投资策略	本基金采用自主开发的量化风险模型对市场的系统性风险进行判断，作为股票、债券、现金等金融工具上大类配置的依据，并随着各类金融工具风险收益特征的相对变化，动态地调整各金融工具的投资比例。同时，本基金将适时地采用股指期货对冲策略做套期保值，以达到控制下行风险的目标。
业绩比较基准	85%×中证 500 指数收益率+15%×中证全债指数收益率
风险收益特征	本基金属于股票型基金，其预期的风险和收益高于货币市场基金、债券型基金、混合型基金。

2.3 基金管理人和基金托管人

项目		基金管理人	基金托管人
名称		国金基金管理有限公司	中国银行股份有限公司
信息披露负责人	姓名	张丽	许俊
	联系电话	010-88005632	010-66596688
	电子邮箱	zhangli@gfund.com	fxjd_hq@bank-of-china.com
客户服务电话		4000-2000-18	95566
传真		010-88005666	010-66594942
注册地址		北京市怀柔区府前街三号楼 3-6	北京市西城区复兴门内大街 1

		号
办公地址	北京市海淀区西三环北路 87 号 国际财经中心 D 座 14 层	北京市西城区复兴门内大街 1 号
邮政编码	100089	100818
法定代表人	邵海波	刘连舸

2.4 信息披露方式

本基金选定的信息披露报纸名称	《上海证券报》
登载基金年度报告正文的管理人互联网网址	www.gfund.com
基金年度报告备置地点	基金管理人和基金托管人的住所

2.5 其他相关资料

项目	名称	办公地址
会计师事务所	安永华明会计师事务所（特殊普通合伙）	北京市东城区东长安街 1 号东方广场安永大楼 17 层 01-12 室
注册登记机构	国金基金管理有限公司	北京市海淀区西三环北路 87 号国际财经中心 D 座 14 层

§ 3 主要财务指标、基金净值表现及利润分配情况

3.1 主要会计数据和财务指标

金额单位：人民币元

3.1.1 期间数据和指标	2022 年		2021 年		2020 年	
	2022 年	2022 年 10 月 14 日 (基金合同生效日)-2022 年 12 月 31 日	2021 年	2021 年	2020 年	2020 年
	国金量化多因子 A	国金量化多因子 C	国金量化多因子 A	国金量化多因子 C	国金量化多因子 A	国金量化多因子 C
本期已实现收益	23,364,791.51	9,324,280.03	350,385.25	-	966,754.29	-
本期利润	-21,005,339.49	-9,906,449.20	327,517.25	-	891,839.64	-
加权平均基金份额本期利润	-0.1096	-0.0580	0.2480	-	0.1219	-
本期加权平均净值利润率	-5.93%	-3.08%	16.53%	-	10.49%	-
本期基金份额净值增长率	12.23%	6.01%	18.41%	-	18.10%	-
3.1.2 期末数据和指标	2022 年末		2021 年末		2020 年末	
期末可供分配利润	719,276,222.33	285,982,677.33	1,362,007.66	-	590,545.08	-

期末可供分配基金份额利润	0.8432	0.8420	0.6424	-	0.3870	-
期末基金资产净值	1,572,336,395.68	625,614,744.47	3,482,113.37	-	2,116,330.63	-
期末基金份额净值	1.8432	1.8420	1.6424	-	1.3870	-
3.1.3 累计期末指标	2022 年末		2021 年末		2020 年末	
基金份额累计净值增长率	84.32%	6.01%	64.24%	-	38.70%	-

注：1. 本期已实现收益指基金本期利息收入、投资收益、其他收入（不含公允价值变动收益）扣除相关费用后的余额，本期利润为本期已实现收益加上本期公允价值变动收益。

2. 期末可供分配利润的计算方法：如果期末未分配利润的未实现部分为正数，则期末可供分配利润的金额为期末未分配利润的已实现部分；如果期末未分配利润的未实现部分为负数，则期末可供分配利润的金额为期末未分配利润（已实现部分相抵未实现部分）。

3. 所述基金业绩指标不包括持有人认购或交易基金的各项费用，计入费用后实际收益水平要低于所列数字。

4. 本基金自 2022 年 10 月 14 日起新增国金量化多因子股票型证券投资基金 C 类份额类别（基金代码：016858）。

3.2 基金净值表现

3.2.1 基金份额净值增长率及其与同期业绩比较基准收益率的比较

国金量化多因子 A

阶段	份额净值增长率①	份额净值增长率标准差②	业绩比较基准收益率③	业绩比较基准收益率标准差④	①-③	②-④
过去三个月	9.60%	1.06%	2.25%	0.87%	7.35%	0.19%
过去六个月	3.21%	1.17%	-7.52%	0.93%	10.73%	0.24%
过去一年	12.23%	1.44%	-16.88%	1.17%	29.11%	0.27%
过去三年	56.95%	1.23%	12.51%	1.15%	44.44%	0.08%
自基金合同生效起至今	84.32%	1.21%	38.21%	1.17%	46.11%	0.04%

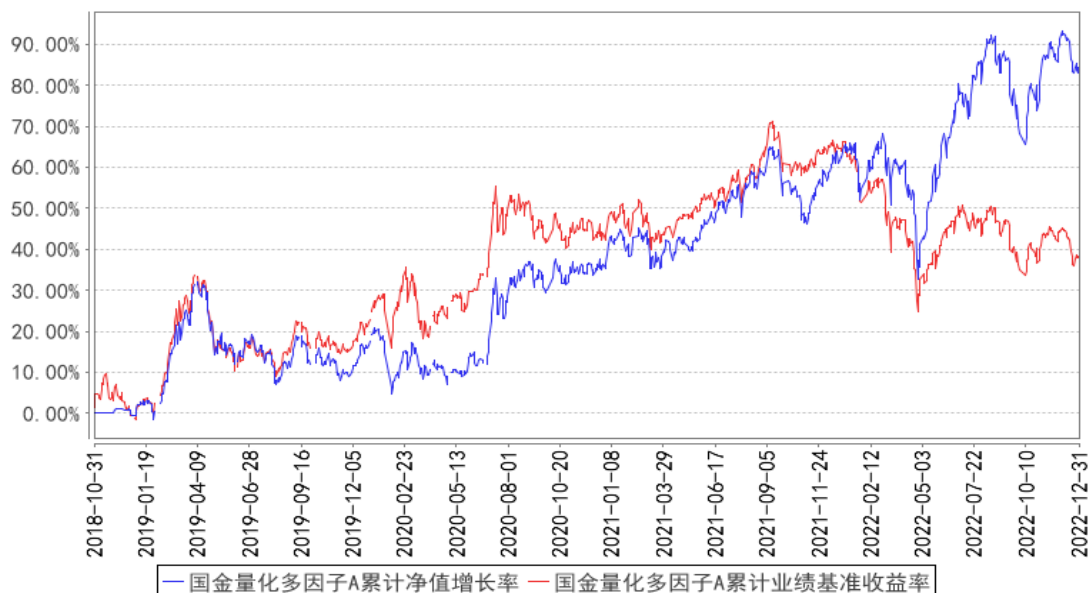
国金量化多因子 C

阶段	份额净值 增长率①	份额净值 增长率标 准差②	业绩比较 基准收益 率③	业绩比较 基准收益 率标准差 ④	①—③	②—④
自基金合同生效 起至今	6.01%	1.00%	0.48%	0.84%	5.53%	0.16%

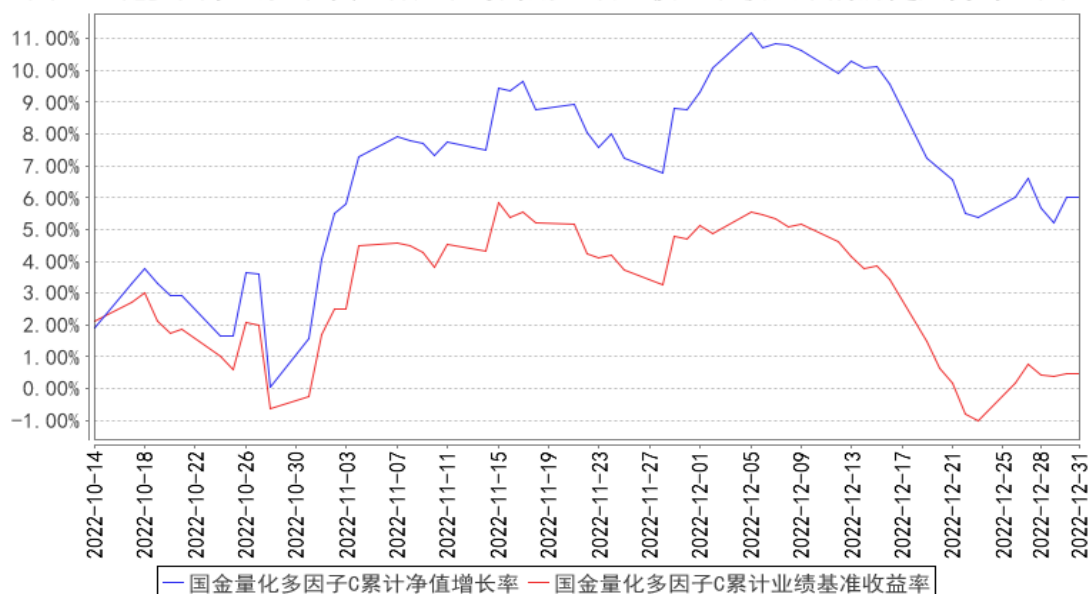
注：本基金的业绩比较基准为：中证 500 指数收益率×85%+中证全债指数收益率×15%。

3.2.2 自基金合同生效以来基金份额累计净值增长率变动及其与同期业绩比较基准收益率变动的比较

国金量化多因子A累计净值增长率与同期业绩比较基准收益率的历史走势对比图



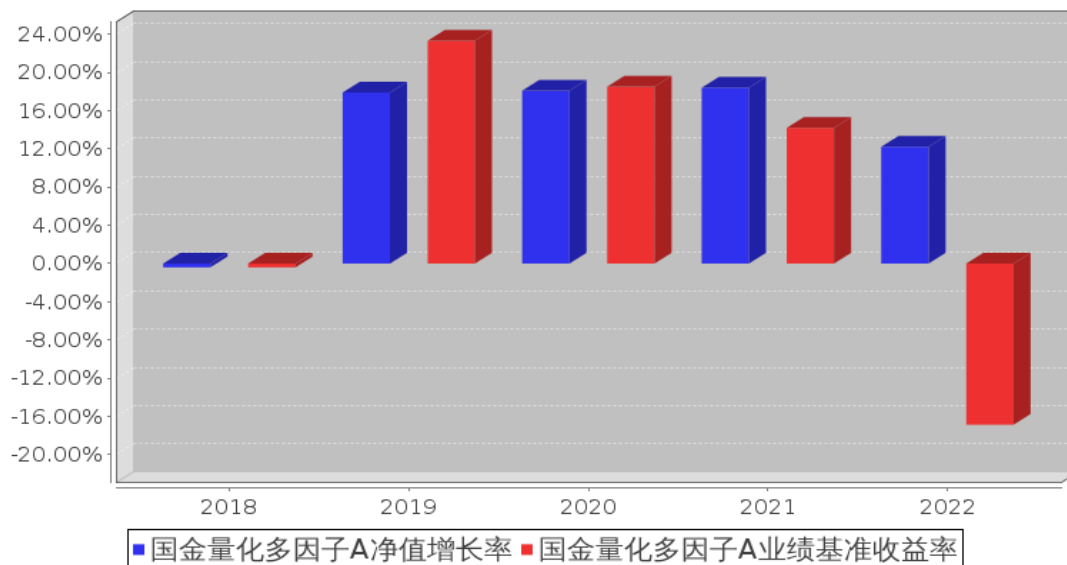
国金量化多因子C累计净值增长率与同期业绩比较基准收益率的历史走势对比图



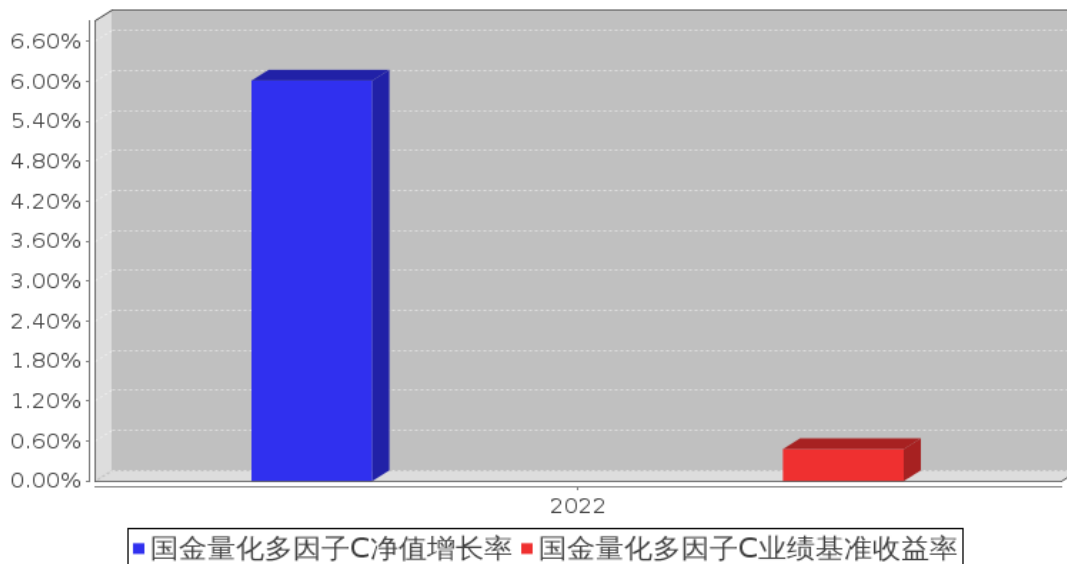
注：本基金 A 类份额基金合同生效日为 2018 年 10 月 31 日，图示日期为 2018 年 10 月 31 日至 2022 年 12 月 31 日；本基金 C 类份额基金合同生效日为 2022 年 10 月 14 日，图示日期为 2022 年 10 月 14 日至 2022 年 12 月 31 日。

3.2.3 自基金合同生效以来基金每年净值增长率及其与同期业绩比较基准收益率的比较

国金量化多因子A基金每年净值增长率与同期业绩比较基准收益率的对比图



国金量化多因子C基金每年净值增长率与同期业绩比较基准收益率的对比图



注：本基金的 A 类份额基金合同生效日为 2018 年 10 月 31 日，C 类份额基金合同生效日为 2022 年 10 月 14 日，合同生效当年按实际存续期计算，不按整个自然年度进行折算。

3.3 其他指标

注：无

3.4 过去三年基金的利润分配情况

注：无

§ 4 管理人报告

4.1 基金管理人及基金经理情况

4.1.1 基金管理人及其管理基金的经验

国金基金管理有限公司（原名称为“国金通用基金管理有限公司”）经中国证券监督管理委员会（证监许可[2011]1661号）批准，于2011年11月2日成立，总部设在北京。公司注册资本为3.6亿元人民币，股东为国金证券股份有限公司、苏州工业园区兆润投资控股集团有限公司、广东宝丽华新能源股份有限公司、涌金投资控股有限公司、苏州元道亨经济信息咨询中心（有限合伙）、苏州元道利经济信息咨询中心（有限合伙）和苏州元道贞经济信息咨询中心（有限合伙），股权比例分别为51%、19.5%、19.5%、5%、1.5%、1.9%、1.6%。截至2022年12月31日，国金基金管理有限公司共管理26只公募基金，具体包括国金金腾通货币市场证券投资基金、国金鑫盈货币市场证券投资基金、国金众赢货币市场证券投资基金、国金及第中短债债券型证券投资基金、国金惠鑫短债债券型证券投资基金、国金惠盈纯债债券型证券投资基金、国金惠安利率债债券型证券投资基金、国金惠远纯债债券型证券投资基金、国金惠享一年定期开放纯债债券型发起式证券投资基金、国金惠丰39个月定期开放债券型证券投资基金、国金惠诚债券型证券投资基金、国金国鑫灵活配置混合型发起式证券投资基金、国金鑫新灵活配置混合型证券投资基金（LOF）、国金鑫瑞灵活配置混合型证券投资基金、国金量化多策略灵活配置混合型证券投资基金、国金鑫意医药消费混合型发起式证券投资基金、国金鑫悦经济新动能混合型证券投资基金、国金自主创新混合型证券投资基金、国金ESG持续增长混合型证券投资基金、国金核心资产一年持有期混合型证券投资基金、国金量化精选混合型证券投资基金、国金新兴价值混合型证券投资基金、国金沪深300指数增强证券投资基金、国金上证50指数增强证券投资基金（LOF）、国金量化多因子股票型证券投资基金、国金铁建重庆渝遂高速公路封闭式基础设施证券投资基金。

4.1.2 基金经理（或基金经理小组）及基金经理助理简介

姓名	职务	任本基金的基金经理（助理）期限		证券从业年限	说明
		任职日期	离任日期		
马芳	本基金的基金经理	2020年9月3日	-	6年	马芳女士，中国人民大学硕士，2003年7月至2016年5月历任华泰贝通网络科技有限公司担任IT事业部测试工程师，奥博杰天软件北京有限公司担任软件研发中心证券交易系统自动化测试部经

					理,北京海峰科技有限责任公司担任特定估值方案项目部经理,2016年5月加入国金基金管理有限公司,历任量化投资运营中心副总经理、产品中心副总经理,现任量化投资事业部副总经理。
--	--	--	--	--	--

注:(1)任职日期和离任日期分别指根据公司决定确定的聘任日期和解聘日期,首任基金经理的任职日期按基金合同生效日期填写;(2)证券从业的含义遵从行业协会《证券业从业人员资格管理办法》的相关规定。

4.1.3 期末兼任私募资产管理计划投资经理的基金经理同时管理的产品情况

注:截至本报告期末,不存在基金经理兼任私募资产管理计划投资经理的情况。

4.1.4 基金经理薪酬机制

截至本报告期末,不存在基金经理兼任私募资产管理计划投资经理的情况,故本项不适用。

4.2 管理人对报告期内本基金运作合规守信情况的说明

本基金管理人在本报告期内严格遵守《中华人民共和国证券法》、《中华人民共和国证券投资基金法》、《公开募集证券投资基金运作管理办法》、《国金量化多因子股票型证券投资基金基金合同》和其他有关法律法规的规定,本着诚实信用、勤勉尽责的原则管理和运用基金资产,严格控制风险的基础上,为基金份额持有人谋求利益,无损害基金份额持有人利益的行为。本基金无违法、违规行为。本基金投资组合符合有关法规及基金合同的约定。

4.3 管理人对报告期内公平交易情况的专项说明

4.3.1 公平交易制度和控制方法

本基金管理人根据《证券投资基金法》、《证券投资基金管理公司公平交易制度指导意见》及其他相关法律法规,制定了《国金基金管理有限公司公平交易管理办法》,在投资管理活动中公平对待不同投资组合,严禁直接或者通过与第三方的交易安排在不同投资组合之间进行利益输送。

该公平交易管理方法规范的范围包括境内上市股票、债券的一级市场申购、二级市场交易等投资管理活动,同时包括授权、研究分析、投资决策、交易执行(集中竞价及非集中竞价交易)、业绩评估等投资管理活动相关的各个环节。

第一,明确公平交易的原则:(1)信息获取公平原则,不同投资组合经理可公平获得研究成果;(2)交易机会公平原则,不同投资组合经理可获得公平交易执行的机会。

第二,对公募基金和私募资产管理计划等不同类型业务,公司分别设立独立的投资人员;研究团队对所有的投资业务同时提供研究支持;设立独立的基金交易部,实行集中交易制度,将投资管理职能和交易执行职能相隔离;设立独立的合规风控部,对研究、投资、交易业务的公平交易进行监控、分析、预警、报告等。

第三，通过岗位设置、制度约束、流程规范、技术手段相结合的方式，实现公平交易的控制，具体如下：（1）总经理、督察长、风险控制委员会负责指导建立公平交易制度，并对公平交易的执行情况进行审核。（2）产品开发：风险分析师根据相关法律法规、公司规章制度以及产品合同的风险控制指标，在投资交易系统中完成风控参数设置，确保做好公平交易的事前控制。（3）研究与投资：投资人员负责在各自的职责及权限范围内从事相应的投资决策行为，其中，投资组合经理需对有可能涉及非公平交易的行为作出合理解释。研究人员负责以客观的研究方法开展研究工作，并根据研究结果建立及维护全公司适用的投资对象备选库和交易对手备选库。研究结果通过策略会、行业及个股报告会、投研平台、邮件系统等共享机制统一开放给所有的投资组合经理，以确保各投资组合享有公平的信息获取机会。（4）交易执行：交易人员负责建立并执行公平的集中交易制度和交易分配制度，合规风控部利用投资交易系统等对交易执行进行实时监控，确保各投资组合享有公平的交易执行机会。（5）事后分析：合规风控部利用公平交易系统对不同投资组合之间的同向、反向交易及交易时机和价差进行事后分析。（6）报告备案：合规风控部根据实时监控及事后分析的结果撰写定期报告，并由投资组合经理、督察长、总经理签署后，妥善保存分析报告备查。（7）信息披露环节：信息披露部门在各投资组合的定期报告中，至少披露公司整体公平交易制度执行情况、公平交易执行情况及异常交易行为专项说明等事项。（8）反馈完善：根据事后分析报告及信息披露结果，公平交易各相关部门对相关环节予以不断完善，以确保公平交易的执行日臻完善。（9）监督检查：合规风控部监察稽核人员根据法规规定及公司公平交易制度规定，监督、检查、评价公司公平交易制度执行情况，并提出改进建议。会计师事务所在公司年度内部控制评价报告中对公司公平交易制度的执行情况做出专项评价。

4.3.2 公平交易制度的执行情况

报告期内，本基金管理人严格执行了《证券投资基金管理公司公平交易制度指导意见》和《国金基金管理有限公司公平交易管理办法》的规定，通过制度、流程和系统等方式在各业务环节严格控制交易公平执行，公平对待旗下所有投资组合。在投资决策内部控制方面，各投资组合按投资管理制度和流程独立决策，并在获得投资信息、投资建议和实施投资决策方面享有公平的机会；在交易执行控制方面，通过完善交易范围内各类交易的公平交易执行细则、严格的流程控制、持续的技术改进，确保公平交易原则的实现；在行为监控和分析评估方面，通过 IT 系统和人工监控等方式进行日常监控，确保做好公平交易的监控和分析。

4.3.2.1 增加执行的基金经理公平交易制度执行情况及公平交易管理情况

截至本报告期末，不存在基金经理兼任私募资产管理计划投资经理的情况，故本项不适用。

4.3.3 异常交易行为的专项说明

报告期内，未发现本基金存在异常交易行为。

报告期内，本基金管理人管理的所有投资组合参与的交易所公开竞价交易，未出现同日反向交易成交较少的单边交易量超过该证券当日成交量的 5% 的情况。

4.4 管理人对报告期内基金的投资策略和业绩表现的说明

4.4.1 报告期内基金投资策略和运作分析

2022 年从市场环境看，整体相对均衡，机会分散，一定程度上适合量化投资获取超额收益。因子层面：市值方面整体小票占优，动量除四季度外整体延续性较好。市场波动方面，前三季度市场波动相对较大，四季度以来整体处于全年较低水平。行业涨跌方面，为数不多的几个上涨行业包括煤炭、消费者服务、交通运输等，电子、综合金融、计算机和国防军工等跌幅较大。国金量化多因子股票型证券投资基金全年的超额收益特征相对稳健，主要源于收益来源多样化和分散持仓风格。产品全年高仓位运作，报告期内规模增长相对较快，但产品本身分散的交易和持仓特征较大程度上降低了此类冲击的影响。量化策略是不断储备和迭代优化的过程，目标是力争获取相对持续和稳健的超额收益。

4.4.2 报告期内基金的业绩表现

截至本报告期末，本基金 A 份额净值为 1.8432 元，累计单位净值为 1.8432 元，本报告期份额净值增长率为 12.23%，同期业绩比较基准增长率为-16.88%。

截至本报告期末，本基金 C 份额净值为 1.8420 元，累计单位净值为 1.8420 元，本报告期份额净值增长率为 6.01%，同期业绩比较基准增长率为 0.48%。

4.5 管理人对宏观经济、证券市场及行业走势的简要展望

市场波动层面看，低波动环境已经持续了较长时间，波动恢复的概率增加；市场基本面环境看，以复苏为主要预期的市场环境使权益资产配置价值凸显，但具体的节奏与国内需求情况和国外主要经济体所处的周期等因素相关。整体看机会分散、相对均衡的市场环境一定程度上利于量化产品追求超额收益。

4.6 管理人内部有关本基金的监察稽核工作情况

本报告期内，本基金管理人从合法、合规、保障基金持有人利益出发，由督察长领导独立于各业务部门的合规风控部对基金投资运作、公司经营管理及员工行为的合法、合规性等进行了监察稽核，通过实时监控、定期检查、专项稽核、日常不定期抽查等方式，及时发现情况、提出整改意见、督促有关业务部门整改并跟踪改进落实情况，并按照相关要求定期制作监察稽核报告报公司管理层、董事会以及监管部门。

本报告期内本基金管理人内部监察稽核的重点包括：

(1) 进一步完善制度建设。本基金管理人根据公司实际业务情况不断细化制度流程，及时拟定了相关管理制度，并对原有制度体系进行了持续的更新和完善，截至报告出具日，本基金管理人共制订规章制度 164 项，涵盖公司主要业务范围。

(2) 强化合规教育和培训。本基金管理人及时传达与基金相关的法律法规，将相关规定不断贯彻到相关制度及具体执行过程中，同时以组织公司内部培训、聘请外部律师提供法律专业培训等多种形式，提高全体员工的合规守法意识。

(3) 有计划地开展监察稽核工作。本报告期内，本基金管理人根据年度监察稽核工作计划、通过日常监察与专项稽核相结合的方式，开展各项监察稽核工作，包括对基金销售、宣传材料、合同、反洗钱工作、基金投资运作、交易（包括公平交易）等方面进行稽核，对于稽核中发现的问题会通过监察稽核报告的形式，及时将潜在风险通报部门负责人、督察长及公司总经理，督促改进并跟踪改进效果。通过日常监察与专项稽核的方式，保证了内部监察稽核的全面性、实时性，强化内部控制流程，提高了业务部门及人员的风险意识水平，从而较好地预防风险。

4.7 管理人对报告期内基金估值程序等事项的说明

报告期内，本基金管理人按照相关法律法规及基金合同关于估值的约定，严格执行内部估值控制程序，对基金所持有的投资品种进行估值。

公司设立的基金估值委员会为公司基金估值决策机构，估值委员会由公司督察长、投资总监、运营总监、清算业务负责人、研究部门负责人、风控业务负责人、合规业务负责人组成，可根据需要邀请产品托管行代表、公司独立董事、会计师事务所代表等外部人员参加。公司运营总监为公司基金估值委员会主席。运营支持部根据估值委员会的估值意见进行相关具体的估值调整或处理，并负责与托管行进行估值结果的核对，运营支持部业务人员复核后使用。基金经理作为估值工作小组成员，在基金估值定价过程中，充分表达对相关问题及定价方案的意见或建议，参与估值方案提议的制定，估值政策和估值方案最终由估值委员会决定，基金经理不具有表决权。本基金管理人参与估值流程的各方之间不存在任何的重大利益冲突。

本基金管理人已与中债金融估值中心有限公司及中证指数有限公司签署服务协议，由中债金融估值中心有限公司按约定提供银行间同业市场的估值数据，由中证指数有限公司按约定提供交易所交易的债券品种的估值数据和流通受限股票的折扣率数据。

4.8 管理人对报告期内基金利润分配情况的说明

根据基金相关法律法规和基金合同，结合本基金实际运作情况，本报告期内，本基金未进行利润分配，不存在应分配而未分配的情况。

4.9 管理人对会计师事务所出具非标准审计报告所涉相关事项的说明

无

4.10 报告期内管理人对本基金持有人数或基金资产净值预警情形的说明

本报告期，本基金无连续二十个工作日出现基金份额持有人数量不满二百人的情况。截至本报告期末，本基金存在连续六十个工作日基金资产净值低于五千万的情形。本基金管理人已经按照《公开募集证券投资基金运作管理办法》向中国证监会报告并提出解决方案。截至报告期末，本基金资产净值已经超过五千万。

§ 5 托管人报告

5.1 报告期内本基金托管人遵规守信情况声明

本报告期内，中国银行股份有限公司（以下称“本托管人”）在国金量化多因子股票型证券投资基金（以下称“本基金”）的托管过程中，严格遵守《证券投资基金法》及其他有关法律法规、基金合同和托管协议的有关规定，不存在损害基金份额持有人利益的行为，完全尽职尽责地履行了应尽的义务。

5.2 托管人对报告期内本基金投资运作遵规守信、净值计算、利润分配等情况的说明

本报告期内，本托管人根据《证券投资基金法》及其他有关法律法规、基金合同和托管协议的规定，对本基金管理人的投资运作进行了必要的监督，对基金资产净值的计算、基金份额申购赎回价格的计算以及基金费用开支等方面进行了认真地复核，未发现本基金管理人存在损害基金份额持有人利益的行为。

5.3 托管人对本年度报告中财务信息等内容的真实、准确和完整发表意见

本报告中的财务指标、净值表现、收益分配情况、财务会计报告（注：财务会计报告中的“金融工具风险及管理”、“关联方承销证券”、“关联方证券出借”部分未在托管人复核范围内）、投资组合报告等数据真实、准确和完整。

§ 6 审计报告

6.1 审计报告基本信息

财务报表是否经过审计	是
审计意见类型	标准无保留意见
审计报告编号	安永华明（2023）审字第 61004823_A14 号

6.2 审计报告的基本内容

审计报告标题	审计报告
审计报告收件人	国金量化多因子股票型证券投资基金全体基金份额持有人

审计意见	我们审计了国金量化多因子股票型证券投资基金的财务报表，包括 2022 年 12 月 31 日的资产负债表，2022 年度的利润表、净资产（基金净值）变动表以及相关财务报表附注。我们认为，后附的国金量化多因子股票型证券投资基金的财务报表在所有重大方面按照企业会计准则的规定编制，公允反映了国金量化多因子股票型证券投资基金 2022 年 12 月 31 日的财务状况以及 2022 年度的经营成果和净值变动情况。
形成审计意见的基础	我们按照中国注册会计师审计准则的规定执行了审计工作。审计报告的“注册会计师对财务报表审计的责任”部分进一步阐述了我们在这些准则下的责任。按照中国注册会计师职业道德守则，我们独立于国金量化多因子股票型证券投资基金，并履行了职业道德方面的其他责任。我们相信，我们获取的审计证据是充分、适当的，为发表审计意见提供了基础。
强调事项	无
其他事项	无
其他信息	<p>国金量化多因子股票型证券投资基金管理层对其他信息负责。其他信息包括年度报告中涵盖的信息，但不包括财务报表和我们的审计报告。</p> <p>我们对财务报表发表的审计意见不涵盖其他信息，我们也不对其他信息发表任何形式的鉴证结论。</p> <p>结合我们对财务报表的审计，我们的责任是阅读其他信息，在此过程中，考虑其他信息是否与财务报表或我们在审计过程中了解到的情况存在重大不一致或者似乎存在重大错报。</p> <p>基于我们已执行的工作，如果我们确定其他信息存在重大错报，我们应当报告该事实。在这方面，我们无任何事项需要报告。</p>
管理层和治理层对财务报表的责任	<p>管理层负责按照企业会计准则的规定编制财务报表，使其实现公允反映，并设计、执行和维护必要的内部控制，以使财务报表不存在由于舞弊或错误导致的重大错报。</p> <p>在编制财务报表时，管理层负责评估国金量化多因子股票型证券投资基金的持续经营能力，披露与持续经营相关的事项（如适用），并运用持续经营假设，除非计划进行清算、终止运营或别无其他现实的选择。</p> <p>治理层负责监督国金量化多因子股票型证券投资基金的财务报告过程。</p>
注册会计师对财务报表审计的责任	我们的目标是对财务报表整体是否不存在由于舞弊或错误导致的重大错报获取合理保证，并出具包含审计意见的审计报告。合理保证是高水平的保证，但并不能保证按照审计准则执行的审计在某一重大错报存在时总能发现。错报可能由于舞弊或错误导致，如果合理预期错报单独或汇总起来可能影响财务报表使用者依据财务报表作出的经济决策，则通常认为错报是重大的。

	<p>在按照审计准则执行审计工作的过程中，我们运用职业判断，并保持职业怀疑。同时，我们也执行以下工作：</p> <p>(1) 识别和评估由于舞弊或错误导致的财务报表重大错报风险，设计和实施审计程序以应对这些风险，并获取充分、适当的审计证据，作为发表审计意见的基础。由于舞弊可能涉及串通、伪造、故意遗漏、虚假陈述或凌驾于内部控制之上，未能发现由于舞弊导致的重大错报的风险高于未能发现由于错误导致的重大错报的风险。</p> <p>(2) 了解与审计相关的内部控制，以设计恰当的审计程序，但目的并非对内部控制的有效性发表意见。</p> <p>(3) 评价管理层选用会计政策的恰当性和作出会计估计及相关披露的合理性。</p> <p>(4) 对管理层使用持续经营假设的恰当性得出结论。同时，根据获取的审计证据，就可能对国金量化多因子股票型证券投资基金持续经营能力产生重大疑虑的事项或情况是否存在重大不确定性得出结论。如果我们得出结论认为存在重大不确定性，审计准则要求我们在审计报告中提请报表使用者注意财务报表中的相关披露；如果披露不充分，我们应当发表非无保留意见。我们的结论基于截至审计报告日可获得的信息。然而，未来的事项或情况可能导致国金量化多因子股票型证券投资基金不能持续经营。</p> <p>(5) 评价财务报表的总体列报（包括披露）、结构和内容，并评价财务报表是否公允反映相关交易和事项。</p> <p>我们与治理层就计划的审计范围、时间安排和重大审计发现等事项进行沟通，包括沟通我们在审计中识别出的值得关注的内部控制缺陷。</p>	
会计师事务所的名称	安永华明会计师事务所（特殊普通合伙）	
注册会计师的姓名	师宇轩	马剑英
会计师事务所的地址	北京市东城区东长安街 1 号东方广场安永大楼 17 层 01-12 室	
审计报告日期	2023 年 3 月 30 日	

§ 7 年度财务报表

7.1 资产负债表

会计主体：国金量化多因子股票型证券投资基金

报告截止日：2022 年 12 月 31 日

单位：人民币元

资产	附注号	本期末 2022 年 12 月 31 日	上年度末 2021 年 12 月 31 日
资产：			
银行存款	7.4.7.1	223,205,008.38	288,646.47
结算备付金		13,397,948.95	44,417.33

存出保证金		679,289.71	1,346.53
交易性金融资产	7.4.7.2	1,799,016,672.88	2,894,518.00
其中：股票投资		1,799,016,672.88	2,844,303.00
基金投资		-	-
债券投资		-	50,215.00
资产支持证券投资		-	-
贵金属投资		-	-
其他投资		-	-
衍生金融资产	7.4.7.3	-	-
买入返售金融资产	7.4.7.4	244,680,403.80	200,000.00
债权投资	7.4.7.5	-	-
其中：债券投资		-	-
资产支持证券投资		-	-
其他投资		-	-
其他债权投资	7.4.7.6	-	-
其他权益工具投资	7.4.7.7	-	-
应收清算款		63,200,104.24	90,920.71
应收股利		-	-
应收申购款		6,448,533.55	130,092.05
递延所得税资产		-	-
其他资产	7.4.7.8	-	1,467.80
资产总计		2,350,627,961.51	3,651,408.89
负债和净资产	附注号	本期末 2022年12月31日	上年度末 2021年12月31日
负 债：			
短期借款		-	-
交易性金融负债		-	-
衍生金融负债	7.4.7.3	-	-
卖出回购金融资产款		-	-
应付清算款		128,555,564.37	85,680.59
应付赎回款		19,102,384.33	15,878.57
应付管理人报酬		2,397,492.42	3,686.85
应付托管费		319,665.66	491.59
应付销售服务费		179,146.81	-
应付投资顾问费		-	-
应交税费		-	-
应付利润		-	-
递延所得税负债		-	-
其他负债	7.4.7.9	2,122,567.77	63,557.92
负债合计		152,676,821.36	169,295.52
净资产：			
实收基金	7.4.7.10	1,192,692,240.49	2,120,105.71
其他综合收益	7.4.7.11	-	-
未分配利润	7.4.7.12	1,005,258,899.66	1,362,007.66

净资产合计		2,197,951,140.15	3,482,113.37
负债和净资产总计		2,350,627,961.51	3,651,408.89

注：（1）报告截止日 2022 年 12 月 31 日，国金量化多因子 A 基金份额净值 1.8432 元，基金份额总额 853,060,173.35 份；国金量化多因子 C 基金份额净值 1.8420 元，基金份额总额 339,632,067.14 份。国金量化多因子份额总额合计为 1,192,692,240.49 份。

（2）比较数据已根据《证券投资基金信息披露 XBRL 模板第 3 号〈年度报告和中期报告〉》中的资产负债表格式的要求进行列示：2021 年年度报告资产负债表中“应收利息”与“其他资产”项目的“本期末”余额合并列示在 2022 年年度报告资产负债表中“其他资产”项目的“上年度末”余额，2021 年年度报告资产负债表中“应付交易费用”、“应付利息”与“其他负债”科目的“本期末”余额合并列示在 2022 年年度报告资产负债表“其他负债”项目的“上年度末”余额，下同。

7.2 利润表

会计主体：国金量化多因子股票型证券投资基金

本报告期：2022 年 1 月 1 日至 2022 年 12 月 31 日

单位：人民币元

项目	附注号	本期 2022 年 1 月 1 日至 2022 年 12 月 31 日	上年度可比期间 2021 年 1 月 1 日至 2021 年 12 月 31 日
一、营业总收入		-23,651,992.69	470,120.42
1. 利息收入		571,081.55	3,047.53
其中：存款利息收入	7.4.7.13	214,270.05	1,307.32
债券利息收入		-	492.76
资产支持证券利息收入		-	-
买入返售金融资产收入		356,811.50	1,247.45
证券出借利息收入		-	-
其他利息收入		-	-
2. 投资收益（损失以“-”填列）		36,883,859.97	479,494.03
其中：股票投资收益	7.4.7.14	36,271,742.53	464,727.31
基金投资收益		-	-
债券投资收益	7.4.7.15	18.84	-
资产支持证券投资	7.4.7.16	-	-
收益			
贵金属投资收益	7.4.7.17	-	-
衍生工具收益	7.4.7.18	-	-
股利收益	7.4.7.19	612,098.60	14,766.72

以摊余成本计量的金融资产终止确认产生的收益		-	-
其他投资收益		-	-
3. 公允价值变动收益 (损失以“-”号填列)	7.4.7.20	-63,600,860.23	-22,868.00
4. 汇兑收益(损失以“-”号填列)		-	-
5. 其他收入(损失以“-”号填列)	7.4.7.21	2,493,926.02	10,446.86
减：二、营业总支出		7,259,796.00	142,603.17
1. 管理人报酬	7.4.10.2.1	6,096,281.62	29,716.19
2. 托管费	7.4.10.2.2	812,837.51	3,962.15
3. 销售服务费	7.4.10.2.3	272,458.88	-
4. 投资顾问费		-	-
5. 利息支出		-	-
其中：卖出回购金融资产支出		-	-
6. 信用减值损失	7.4.7.22	-	-
7. 税金及附加		-	-
8. 其他费用	7.4.7.23	78,217.99	108,924.83
三、利润总额(亏损总额以“-”号填列)		-30,911,788.69	327,517.25
减：所得税费用		-	-
四、净利润(净亏损以“-”号填列)		-30,911,788.69	327,517.25
五、其他综合收益的税后净额		-	-
六、综合收益总额		-30,911,788.69	327,517.25

注：比较数据已根据《证券投资基金信息披露XBRL模板第3号<年度报告和中期报告>》中的利润表格式的要求进行列示：2021年年度报告利润表中“交易费用”项目与“其他费用”项目的“本期”金额合并列示在2022年年度报告利润表中“其他费用”项目的“上年度可比期间”金额，下同。

7.3 净资产(基金净值)变动表

会计主体：国金量化多因子股票型证券投资基金

本报告期：2022年1月1日至2022年12月31日

单位：人民币元

项目	本期			
	2022年1月1日至2022年12月31日			
	实收基金	其他综合收益	未分配利润	净资产合计

一、上期期末净资产(基金净值)	2,120,105.71	-	1,362,007.66	3,482,113.37
加：会计政策变更	-	-	-	-
前期差错更正	-	-	-	-
其他	-	-	-	-
二、本期期初净资产(基金净值)	2,120,105.71	-	1,362,007.66	3,482,113.37
三、本期增减变动额(减少以“-”号填列)	1,190,572,134.78	-	1,003,896,892.00	2,194,469,026.78
(一)、综合收益总额	-	-	-30,911,788.69	-30,911,788.69
(二)、本期基金份额交易产生的基金净值变动数(净值减少以“-”号填列)	1,190,572,134.78	-	1,034,808,680.69	2,225,380,815.47
其中：1. 基金申购款	1,475,106,809.54	-	1,268,541,419.01	2,743,648,228.55
2. 基金赎回款	-284,534,674.76	-	-233,732,738.32	-518,267,413.08
(三)、本期向基金份额持有人分配利润产生的基金净值变动(净值减少以“-”号填列)	-	-	-	-
(四)、其他综合收益结转留存收益	-	-	-	-
四、本期期末净资产(基金净值)	1,192,692,240.49	-	1,005,258,899.66	2,197,951,140.15
项目	上年度可比期间 2021年1月1日至2021年12月31日			
	实收基金	其他综合收益	未分配利润	净资产合计
一、上期期末净资产(基金净值)	1,525,785.55	-	590,545.08	2,116,330.63
加：会计政策变更	-	-	-	-

前期差错更正	-	-	-	-
其他	-	-	-	-
二、本期期初净资产(基金净值)	1,525,785.55	-	590,545.08	2,116,330.63
三、本期增减变动额(减少以“-”号填列)	594,320.16	-	771,462.58	1,365,782.74
(一)、综合收益总额	-	-	327,517.25	327,517.25
(二)、本期基金份额交易产生的基金净值变动数(净值减少以“-”号填列)	594,320.16	-	443,945.33	1,038,265.49
其中：1. 基金申购款	2,435,788.44	-	1,378,203.44	3,813,991.88
2. 基金赎回款	-1,841,468.28	-	-934,258.11	-2,775,726.39
(三)、本期向基金份额持有人分配利润产生的基金净值变动(净值减少以“-”号填列)	-	-	-	-
(四)、其他综合收益结转留存收益	-	-	-	-
四、本期期末净资产(基金净值)	2,120,105.71	-	1,362,007.66	3,482,113.37

报表附注为财务报表的组成部分。

本报告 7.1 至 7.4 财务报表由下列负责人签署：

邵海波

聂武鹏

于晓莲

基金管理人负责人

主管会计工作负责人

会计机构负责人

7.4 报表附注

7.4.1 基金基本情况

国金量化多因子股票型证券投资基金（以下简称“本基金”），系经中国证券监督管理委员会（以下简称“中国证监会”）证监许可[2018]1050号文的核准，由国金基金管理有限公司向社会公

开募集，基金合同于 2018 年 10 月 31 日生效。首次募集规模为 249,293,966.03 份基金份额。本基金为契约型开放式，存续期限不定。本基金的基金管理人和注册登记机构均为国金基金管理有限公司，基金托管人为中国银行股份有限公司。

根据《中华人民共和国证券投资基金法》、《公开募集证券投资基金运作管理办法》等法律法规的规定和《国金量化多因子股票型证券投资基金基金合同》的有关约定，本基金于 2022 年 10 月 14 日增设 C 类基金份额类别，本基金 A 类和 C 类基金份额分别设置基金代码，分别计算和公告各类基金份额净值和各类基金份额累计净值。

本基金的投资范围主要为具有良好流动性的金融工具，包括国内依法发行上市的股票（包括中小板、创业板以及其他经中国证监会核准发行上市的股票）、债券（包括国债、地方政府债、金融债、企业债、公司债、次级债、可转换债券、可交换债券、分离交易可转债、央行票据、中期票据、短期融资券（含超短期融资券）等）、货币市场工具、同业存单、资产支持证券、债券回购、银行存款、衍生工具（包括股指期货、国债期货、股票期权、权证）以及经中国证监会批准允许基金投资的其它金融工具（但需符合中国证监会的相关规定）。

本基金的投资比例为：股票资产投资比例为基金资产的 80-95%；权证投资比例为基金资产净值的 0-3%；每个交易日日终，在扣除国债期货、股指期货合约和股票期权需缴纳的交易保证金后，持有的现金或者到期日在一年以内的政府债券比例合计不低于基金资产净值的 5%，其中，现金不包括结算备付金、存出保证金、应收申购款等。

本基金的业绩比较基准为： $85\% \times \text{中证 500 指数收益率} + 15\% \times \text{中证全债指数收益率}$ 。

7.4.2 会计报表的编制基础

本财务报表系按照财政部颁布的《企业会计准则——基本准则》以及其后颁布及修订的具体会计准则、应用指南、解释以及《资产管理产品相关会计处理规定》和其他相关规定（统称“企业会计准则”）编制，同时，在信息披露和估值方面，也参考了中国证监会颁布的《中国证券监督管理委员会关于证券投资基金估值业务的指导意见》、《公开募集证券投资基金信息披露管理办法》、《证券投资基金信息披露内容与格式准则》第 2 号《年度报告的内容与格式》、《证券投资基金信息披露编报规则》第 3 号《会计报表附注的编制及披露》、《证券投资基金信息披露 XBRL 模板第 3 号〈年度报告和中期报告〉》以及中国证监会和中国证券投资基金业协会颁布的其他相关规定。

本财务报表以本基金持续经营为基础列报。

7.4.3 遵循企业会计准则及其他有关规定的声明

本财务报表符合企业会计准则的要求，真实、完整地反映了本基金于 2022 年 12 月 31 日的财务状况以及 2022 年度的经营成果和净值变动情况。

7.4.4 重要会计政策和会计估计

7.4.4.1 会计年度

本基金会计年度采用公历年度，即每年自 1 月 1 日起至 12 月 31 日止。

7.4.4.2 记账本位币

本基金记账本位币和编制本财务报表所采用的货币均为人民币。除有特别说明外，均以人民币元为单位表示。

7.4.4.3 金融资产和金融负债的分类

金融工具是指形成本基金的金融资产（或负债），并形成其他单位的金融负债（或资产）或权益工具的合同。

(1) 金融资产分类

本基金的金融资产于初始确认时根据管理金融资产的业务模式和金融资产的合同现金流量特征分类为：以公允价值计量且其变动计入当期损益的金融资产、以摊余成本计量的金融资产；

(2) 金融负债分类

除由于金融资产转移不符合终止确认条件或继续涉入被转移金融资产所形成的金融负债以外，本基金的金融负债于初始确认时分类为：以公允价值计量且其变动计入当期损益的金融负债、以摊余成本计量的金融负债。

7.4.4.4 金融资产和金融负债的初始确认、后续计量和终止确认

本基金于成为金融工具合同的一方时确认一项金融资产或金融负债。

划分为以公允价值计量且其变动计入当期损益的金融资产和金融负债，以及不作为有效套期工具的衍生工具，按照取得时的公允价值作为初始确认金额，相关的交易费用在发生时计入当期损益；

划分为以摊余成本计量的金融资产和金融负债，按照取得时的公允价值作为初始确认金额，相关交易费用计入其初始确认金额；

对于以公允价值计量且其变动计入当期损益的金融资产，采用公允价值进行后续计量，其公允价值变动形成的利得或损失计入当期损益；

对于以摊余成本计量的金融资产，采用实际利率法确认利息收入，其终止确认、修改或减值产生的利得或损失，均计入当期损益；

本基金以预期信用损失为基础，对以摊余成本计量的金融资产进行减值处理并确认损失准备。对于不含重大融资成分的应收款项，本基金运用简化计量方法，按照相当于整个存续期内的预期信用损失金额计量损失准备。除上述采用简化计量方法以外的金融资产，本基金在每个估值日评

估其信用风险自初始确认后是否已经显著增加，如果信用风险自初始确认后未显著增加，处于第一阶段，本基金按照相当于未来 12 个月内预期信用损失的金额计量损失准备，并按照账面余额和实际利率计算利息收入；如果信用风险自初始确认后已显著增加但尚未发生信用减值的，处于第二阶段，本基金按照相当于整个存续期内预期信用损失的金额计量损失准备，并按照账面余额和实际利率计算利息收入；如果初始确认后发生信用减值的，处于第三阶段，本基金按照相当于整个存续期内预期信用损失的金额计量损失准备，并按照摊余成本和实际利率计算利息收入；

本基金在每个估值日评估相关金融工具的信用风险自初始确认后是否已显著增加。本基金以单项金融工具或者具有相似信用风险特征的金融工具组合为基础，通过比较金融工具在估值日发生违约的风险与在初始确认日发生违约的风险，以确定金融工具预计存续期内发生违约风险的变化情况；

本基金计量金融工具预期信用损失的方法反映的因素包括：通过评价一系列可能的结果而确定的无偏概率加权平均金额、货币时间价值，以及在估值日无须付出不必要的额外成本或努力即可获得的有关过去事项、当前状况以及未来经济状况预测的合理且有依据的信息；

当对金融资产预期未来现金流量具有不利影响的一项或多项事件发生时，该金融资产成为已发生信用减值的金融资产；

当本基金不再合理预期能够全部或部分收回金融资产合同现金流量时，本基金直接减记该金融资产的账面余额；

当收取该金融资产现金流量的合同权利终止，或该收取金融资产现金流量的权利已转移，且符合金融资产转移的终止确认条件的，金融资产将终止确认；

本基金已将金融资产所有权上几乎所有的风险和报酬转移给转入方的，终止确认该金融资产；保留了金融资产所有权上几乎所有的风险和报酬的，不终止确认该金融资产；本基金既没有转移也没有保留金融资产所有权上几乎所有的风险和报酬的，分别下列情况处理：放弃了对该金融资产控制的，终止确认该金融资产并确认产生的资产和负债；未放弃对该金融资产控制的，按照其继续涉入所转移金融资产的程度确认有关金融资产，并相应确认有关负债。

交易性金融负债（含属于金融负债的衍生工具），按照公允价值进行后续计量，其公允价值变动形成的利得或损失计入当期损益。对于以摊余成本计量的金融负债，采用实际利率法，按照摊余成本进行后续计量。如果金融负债的责任已履行、撤销或届满，则对金融负债进行终止确认。

7.4.4.5 金融资产和金融负债的估值原则

公允价值，是指市场参与者在计量日发生的有序交易中，出售一项资产所能收到或者转移一项负债所需支付的价格。本基金以公允价值计量相关资产或负债，假定出售资产或者转移负债的

有序交易在相关资产或负债的主要市场进行；不存在主要市场的，本基金假定该交易在相关资产或负债的最有利市场进行。主要市场（或最有利市场）是本基金在计量日能够进入的交易市场。本基金采用市场参与者在对该资产或负债定价时为实现其经济利益最大化所使用的假设。

在财务报表中以公允价值计量或披露的资产和负债，根据对公允价值计量整体而言具有重要意义的最低层次输入值，确定所属的公允价值层次：第一层次输入值，在计量日能够取得的相同资产或负债在活跃市场上未经调整的报价；第二层次输入值，除第一层次输入值外相关资产或负债直接或间接可观察的输入值；第三层次输入值，相关资产或负债的不可观察输入值。

每个资产负债表日，本基金对在财务报表中确认的持续以公允价值计量的资产和负债进行重新评估，以确定是否在公允价值计量层次之间发生转换。

本基金持有的以公允价值计量且其变动计入当期损益的金融资产和金融负债按如下原则确定公允价值并进行估值：

(1) 存在活跃市场的金融工具，按照估值日能够取得的相同资产或负债在活跃市场上未经调整的报价作为公允价值；估值日无报价且最近交易日后未发生影响公允价值计量的重大事件的，应采用最近交易日的报价确定公允价值。有充足证据表明估值日或最近交易日的报价不能真实反映公允价值的，应对报价进行调整，确定公允价值。

与上述投资品种相同，但具有不同特征的，应以相同资产或负债的公允价值为基础，并在估值技术中考虑不同特征因素的影响。特征是指对资产出售或使用的限制等，如果该限制是针对资产持有者的，那么在估值技术中不应将该限制作为特征考虑。此外，基金管理人不应考虑因大量持有相关资产或负债所产生的溢价或折价；

(2) 不存在活跃市场的金融工具，应采用在当前情况下适用并且有足够可利用数据和其他信息支持的估值技术确定公允价值。采用估值技术确定公允价值时，应优先使用可观察输入值，只有在无法取得相关资产或负债可观察输入值或取得不切实可行的情况下，才使用不可观察输入值；

(3) 如有确凿证据表明按上述方法进行估值不能客观反映其公允价值的，基金管理人可根据具体情况与基金托管人商定后，按最能反映公允价值的方法估值；

(4) 如有新增事项，按国家最新规定估值。

7.4.4.6 金融资产和金融负债的抵销

当本基金具有抵销已确认金融资产和金融负债的法定权利，且该种法定权利现在是可执行的，同时本基金计划以净额结算或同时变现该金融资产和清偿该金融负债时，金融资产和金融负债以相互抵销后的金额在资产负债表内列示。除此以外，金融资产和金融负债在资产负债表内分别列示，不予相互抵销。

7.4.4.7 实收基金

实收基金为对外发行的基金份额总额所对应的金额。由于申购和赎回引起的实收基金变动分别于基金申购确认日及基金赎回确认日确认。上述申购和赎回分别包括基金转换所引起的转入基金的实收基金增加和转出基金的实收基金减少。

7.4.4.8 损益平准金

损益平准金包括已实现损益平准金和未实现损益平准金。已实现损益平准金指在申购或赎回基金份额时，申购或赎回款项中包含的按累计未分配的已实现收益/（损失）占基金净值比例计算的金额。未实现损益平准金指在申购或赎回基金份额时，申购或赎回款项中包含的按累计未实现利得/（损失）占基金净值比例计算的金额。损益平准金于基金申购确认日或基金赎回确认日确认。

未实现损益平准金与已实现损益平准金均在“损益平准金”科目中核算，并于期末全额转入“未分配利润/（累计亏损）”。

7.4.4.9 收入/（损失）的确认和计量

(1) 存款利息收入按存款的本金与适用的利率逐日计提的金额入账。若提前支取定期存款，按协议规定的利率及持有期重新计算存款利息收入，并根据提前支取所实际收到的利息收入与账面已确认的利息收入的差额确认利息损失，列入利息收入减项，存款利息收入以净额列示；

(2) 交易性金融资产在买入/卖出的成交日发生的交易费用，计入投资收益；

债券投资和资产支持证券投资持有期间，按证券票面价值与票面利率或预期收益率计算的金额扣除适用情况下的相关税费后的净额确认为投资收益，在证券实际持有期内逐日计提；

处置交易性金融资产的投资收益于成交日确认，并按成交金额与该交易性金融资产的账面余额的差额扣除适用情况下的相关税费后的净额入账，同时转出已确认的公允价值变动收益；

(3) 股利收益于除息日确认，并按发行人宣告的分红派息比例计算的金额扣除适用情况下的相关税费后的净额入账；

(4) 处置衍生工具的投资收益于成交日确认，并按处置衍生工具成交金额与其成本的差额扣除适用情况下的相关税费后的净额入账，同时转出已确认的公允价值变动收益；

(5) 买入返售金融资产收入，按实际利率法确认利息收入，在回购期内逐日计提；

(6) 公允价值变动收益系本基金持有的以公允价值计量且其变动计入当期损益的金融资产、以公允价值计量且其变动计入当期损益的金融负债等公允价值变动形成的应计入当期损益的利得或损失；

(7) 其他收入在经济利益很可能流入从而导致本基金资产增加或者负债减少、且经济利益的流入额能够可靠计量时予以确认。

7.4.4.10 费用的确认和计量

本基金的管理人报酬和托管费等费用按照权责发生制原则，在本基金接受相关服务的期间计入当期损益。

以摊余成本计量的金融负债在持有期间确认的利息支出按实际利率法计算，实际利率法与直线法差异较小的则按直线法计算。

7.4.4.11 基金的收益分配政策

同一类别每一基金份额享有同等分配权。本基金收益分配方式有现金分红和红利再投资两种。若期末未分配利润中的未实现部分为正数，包括基金经营活动产生的未实现损益以及基金份额交易产生的未实现平准金等，则期末可供分配利润的金额为期末未分配利润中的已实现部分；若期末未分配利润的未实现部分为负数，则期末可供分配利润的金额为期末未分配利润，即已实现部分相抵未实现部分后的余额。经宣告的拟分配基金收益于分红除权日从所有者权益转出。

7.4.4.12 外币交易

无

7.4.4.13 分部报告

经营分部是指本基金内同时满足下列条件的组成部分：

- (1) 该组成部分能够在日常活动中产生收入、发生费用；
- (2) 能够定期评价该组成部分的经营成果，以决定向其配置资源、评价其业绩；
- (3) 能够取得该组成部分的财务状况、经营成果和现金流量等有关会计信息。

如果两个或多个经营分部具有相似的经济特征，并且满足一定条件的，则合并为一个经营分部。

本基金目前以一个经营分部运作，不需要进行分部报告的披露。

7.4.4.14 其他重要的会计政策和会计估计

本基金本报告期无其他重要的会计政策和会计估计。

7.4.5 会计政策和会计估计变更以及差错更正的说明

7.4.5.1 会计政策变更的说明

根据《企业会计准则第 22 号——金融工具确认和计量》、《企业会计准则第 23 号——金融资产转移》、《企业会计准则第 24 号——套期会计》、《企业会计准则第 37 号——金融工具列报》（统称“新金融工具准则”）、《关于进一步贯彻落实新金融工具相关会计准则的通知》的规定和相关法规的要求，本基金自 2022 年 1 月 1 日开始按照新金融工具准则进行会计处理。此外，本基金亦已执行财政部于 2022 年发布的《关于印发〈资产管理产品相关会计处理规定〉的通知》（财会

[2022]14 号)。

新金融工具准则改变了金融资产的分类和计量方式,确定了三个主要的计量类别:摊余成本;以公允价值计量且其变动计入其他综合收益;以公允价值计量且其变动计入当期损益。本基金考虑自身业务模式,以及金融资产的合同现金流特征进行上述分类。

新金融工具准则要求金融资产减值计量由“已发生损失模型”改为“预期信用损失模型”,适用于以摊余成本计量的金融资产。金融资产减值计量的变更对于本基金的影响不重大。

本基金将基于实际利率法计提的金融工具的利息包含在相应金融工具的账面余额中,并反映在相关“银行存款”、“结算备付金”、“存出保证金”、“买入返售金融资产”、“卖出回购金融资产款”等项目中,不单独列示“应收利息”项目或“应付利息”项目。

“信用减值损失”项目,反映本基金计提金融工具信用损失准备所确认的信用损失。本基金将分类为以摊余成本计量的金融资产按照实际利率法计算的利息收入反映在“利息收入”项目中,其他项目的利息收入从“利息收入”项目调整至“投资收益”项目列示。

根据新金融工具准则的衔接规定,对可比期间信息不予调整,首日执行新金融工具准则与原准则的差异追溯调整本报告期期初未分配利润。

于首次执行日(2022年1月1日),原金融资产和金融负债账面价值调整为按照修订后金融工具确认和计量准则的规定进行分类和计量的新金融资产和金融负债账面价值的调节如下所述:

以摊余成本计量的金融资产:

银行存款于2021年12月31日按原金融工具准则列示的账面价值为人民币288,646.47元,自应收利息转入的重分类金额为人民币35.05元,重新计量预期信用损失准备的金额为人民币0.00元。经上述重分类和重新计量后,银行存款于2022年1月1日按新金融工具准则列示的账面价值为人民币288,681.52元。

结算备付金于2021年12月31日按原金融工具准则列示的账面价值为人民币44,417.33元,自应收利息转入的重分类金额为人民币21.89元,重新计量预期信用损失准备的金额为人民币0.00元。经上述重分类和重新计量后,结算备付金于2022年1月1日按新金融工具准则列示的账面价值为人民币44,439.22元。

存出保证金于2021年12月31日按原金融工具准则列示的账面价值为人民币1,346.53元,自应收利息转入的重分类金额为人民币0.66元,重新计量预期信用损失准备的金额为人民币0.00元。经上述重分类和重新计量后,存出保证金于2022年1月1日按新金融工具准则列示的账面价值为人民币1,347.19元。

买入返售金融资产于2021年12月31日按原金融工具准则列示的账面价值为人民币

200,000.00 元，自应收利息转入的重分类金额为人民币-35.96 元，重新计量预期信用损失准备的金额为人民币 0.00 元。经上述重分类和重新计量后，买入返售金融资产于 2022 年 1 月 1 日按新金融工具准则列示的账面价值为人民币 199,964.04 元。

应收申购款于 2021 年 12 月 31 日按原金融工具准则列示的账面价值为人民币 130,092.05 元，自应收利息转入的重分类金额为人民币 0.00 元，重新计量预期信用损失准备的金额为人民币 0.00 元。经上述重分类和重新计量后，应收申购款于 2022 年 1 月 1 日按新金融工具准则列示的账面价值为人民币 130,092.05 元。

应收利息于 2021 年 12 月 31 日按原金融工具准则列示的账面价值为人民币 1,467.80 元，转出至银行存款的重分类金额为人民币 35.05 元，转出至结算备付金的重分类金额为人民币 21.89 元，转出至存出保证金的重分类金额为人民币 0.66 元，转出至交易性金融资产的重分类金额为人民币 1,446.16 元，转出至买入返售金融资产的重分类金额为人民币-35.96 元。经上述重分类后，应收利息不再作为财务报表项目单独列报。

以公允价值计量且其变动计入当期损益的金融资产：

交易性金融资产-债券投资于 2021 年 12 月 31 日按原金融工具准则列示的账面价值为人民币 50,215.00 元，自应收利息转入的重分类金额为人民币 1,446.16 元。经上述重分类后，交易性金融资产-债券投资于 2022 年 1 月 1 日按新金融工具准则列示的账面价值为人民币 51,661.16 元。

除上述财务报表项目外，于首次执行日，新金融工具准则的执行对财务报表其他金融资产和金融负债项目无影响。

于首次执行日，新金融工具准则的执行对本基金金融资产计提的减值准备金额无重大影响。

上述会计政策变更未导致本基金本期期初未分配利润的变化。

7.4.5.2 会计估计变更的说明

本基金本报告期无会计估计变更。

7.4.5.3 差错更正的说明

本基金本报告期无重大会计差错的内容和更正金额。

7.4.6 税项

7.4.6.1 印花税

经国务院批准，财政部、国家税务总局研究决定，自 2008 年 4 月 24 日起，调整证券（股票）交易印花税税率，由原先的 3‰调整为 1‰；

经国务院批准，财政部、国家税务总局研究决定，自 2008 年 9 月 19 日起，调整由出让方按证券（股票）交易印花税税率缴纳印花税，受让方不再征收，税率不变。

7.4.6.2 增值税

根据财政部、国家税务总局财税[2016]36 号文《关于全面推开营业税改增值税试点的通知》的规定，对证券投资基金（封闭式证券投资基金，开放式证券投资基金）管理人运用基金买卖股票、债券的转让收入免征增值税；国债、地方政府债利息收入以及金融同业往来利息收入免征增值税；存款利息收入不征收增值税；

根据财政部、国家税务总局财税[2016]46 号文《关于进一步明确全面推开营改增试点金融业有关政策的通知》的规定，金融机构开展的质押式买入返售金融商品业务及持有政策性金融债券取得的利息收入属于金融同业往来利息收入；

根据财政部、国家税务总局财税[2016]70 号文《关于金融机构同业往来等增值税政策的补充通知》的规定，金融机构开展的买断式买入返售金融商品业务、同业存款、同业存单以及持有金融债券取得的利息收入属于金融同业往来利息收入；

根据财政部、国家税务总局财税[2016]140 号文《关于明确金融、房地产开发、教育辅助服务等增值税政策的通知》的规定，资管产品运营过程中发生的增值税应税行为，以资管产品管理人为增值税纳税人；

根据财政部、国家税务总局财税[2017]56 号文《关于资管产品增值税有关问题的通知》的规定，自 2018 年 1 月 1 日起，资管产品管理人运营资管产品过程中发生的增值税应税行为（以下简称“资管产品运营业务”），暂适用简易计税方法，按照 3% 的征收率缴纳增值税，资管产品管理人未分别核算资管产品运营业务和其他业务的销售额和增值税应纳税额的除外。资管产品管理人可选择分别或汇总核算资管产品运营业务销售额和增值税应纳税额。对资管产品在 2018 年 1 月 1 日前运营过程中发生的增值税应税行为，未缴纳增值税的，不再缴纳；已缴纳增值税的，已纳税额从资管产品管理人以后月份的增值税应纳税额中抵减；

根据财政部、国家税务总局财税[2017]90 号文《关于租入固定资产进项税额抵扣等增值税政策的通知》的规定，自 2018 年 1 月 1 日起，资管产品管理人运营资管产品提供的贷款服务、发生的部分金融商品转让业务，按照以下规定确定销售额：提供贷款服务，以 2018 年 1 月 1 日起产生的利息及利息性质的收入为销售额；转让 2017 年 12 月 31 日前取得的股票（不包括限售股）、债券、基金、非货物期货，可以选择按照实际买入价计算销售额，或者以 2017 年最后一个交易日的股票收盘价（2017 年最后一个交易日处于停牌期间的股票，为停牌前最后一个交易日收盘价）、债券估值（中债金融估值中心有限公司或中证指数有限公司提供的债券估值）、基金份额净值、非货物期货结算价格作为买入价计算销售额；

增值税附加税包括城市维护建设税、教育费附加和地方教育费附加，以实际缴纳的增值税税

额为计税依据，分别按规定的比例缴纳。

7.4.6.3 企业所得税

根据财政部、国家税务总局财税[2004]78 号文《关于证券投资基金税收政策的通知》的规定，自 2004 年 1 月 1 日起，对证券投资基金（封闭式证券投资基金，开放式证券投资基金）管理人运用基金买卖股票、债券的差价收入，继续免征企业所得税；

根据财政部、国家税务总局财税[2008]1 号文《关于企业所得税若干优惠政策的通知》的规定，对证券投资基金从证券市场中取得的收入，包括买卖股票、债券的差价收入，股权的股息、红利收入，债券的利息收入及其他收入，暂不征收企业所得税。

7.4.6.4 个人所得税

根据财政部、国家税务总局财税[2008]132 号文《财政部、国家税务总局关于储蓄存款利息所得有关个人所得税政策的通知》的规定，自 2008 年 10 月 9 日起，对储蓄存款利息所得暂免征收个人所得税；

根据财政部、国家税务总局、中国证监会财税[2012]85 号文《关于实施上市公司股息红利差别化个人所得税政策有关问题的通知》的规定，自 2013 年 1 月 1 日起，证券投资基金从公开发行和转让市场取得的上市公司股票，持股期限在 1 个月以内（含 1 个月）的，其股息红利所得全额计入应纳税所得额；持股期限在 1 个月以上至 1 年（含 1 年）的，暂减按 50% 计入应纳税所得额；持股期限超过 1 年的，暂减按 25% 计入应纳税所得额。上述所得统一适用 20% 的税率计征个人所得税；

根据财政部、国家税务总局、中国证监会财税[2015]101 号文《关于上市公司股息红利差别化个人所得税政策有关问题的通知》的规定，自 2015 年 9 月 8 日起，证券投资基金从公开发行和转让市场取得的上市公司股票，持股期限超过 1 年的，股息红利所得暂免征收个人所得税。

7.4.7 重要财务报表项目的说明

7.4.7.1 银行存款

单位：人民币元

项目	本期末 2022 年 12 月 31 日	上年度末 2021 年 12 月 31 日
活期存款	223,205,008.38	288,646.47
等于：本金	223,175,160.34	288,646.47
加：应计利息	29,848.04	-
减：坏账准备	-	-
定期存款	-	-
等于：本金	-	-
加：应计利息	-	-

减：坏账准备		
其中：存款期限 1 个月以内		
存款期限 1-3 个月		
存款期限 3 个月以上		
其他存款		
等于：本金		
加：应计利息		
减：坏账准备		
合计	223,205,008.38	288,646.47

7.4.7.2 交易性金融资产

单位：人民币元

项目	本期末 2022 年 12 月 31 日				
	成本	应计利息	公允价值	公允价值变动	
股票	1,862,566,114.11	-	1,799,016,672.88	-63,549,441.23	
贵金属投资-金交所黄金合约	-	-	-	-	
债券	交易所市场	-	-	-	
	银行间市场	-	-	-	
	合计	-	-	-	
资产支持证券	-	-	-	-	
基金	-	-	-	-	
其他	-	-	-	-	
合计	1,862,566,114.11	-	1,799,016,672.88	-63,549,441.23	
项目	上年度末 2021 年 12 月 31 日				
	成本	应计利息	公允价值	公允价值变动	
股票	2,792,609.00	-	2,844,303.00	51,694.00	
贵金属投资-金交所黄金合约	-	-	-	-	
债券	交易所市场	50,490.00	-	50,215.00	-275.00
	银行间市场	-	-	-	-
	合计	50,490.00	-	50,215.00	-275.00
资产支持证券	-	-	-	-	
基金	-	-	-	-	
其他	-	-	-	-	
合计	2,843,099.00	-	2,894,518.00	51,419.00	

7.4.7.3 衍生金融资产/负债

7.4.7.3.1 衍生金融资产/负债期末余额

注：无

7.4.7.3.2 期末基金持有的期货合约情况

注：无

7.4.7.3.3 期末基金持有的黄金衍生品情况

注：无

7.4.7.4 买入返售金融资产

7.4.7.4.1 各项买入返售金融资产期末余额

单位：人民币元

项目	本期末 2022 年 12 月 31 日	
	账面余额	其中：买断式逆回购
交易所市场	244,680,403.80	-
银行间市场	-	-
合计	244,680,403.80	-
项目	上年度末 2021 年 12 月 31 日	
	账面余额	其中：买断式逆回购
交易所市场	200,000.00	-
银行间市场	-	-
合计	200,000.00	-

7.4.7.4.2 期末买断式逆回购交易中取得的债券

注：无

7.4.7.4.3 按预期信用损失一般模型计提减值准备的说明

无

7.4.7.5 债权投资

7.4.7.5.1 债权投资情况

注：无

7.4.7.5.2 债权投资减值准备计提情况

注：无

7.4.7.6 其他债权投资

7.4.7.6.1 其他债权投资情况

注：无

7.4.7.6.2 其他债权投资减值准备计提情况

注：无

7.4.7.7 其他权益工具投资

7.4.7.7.1 其他权益工具投资情况

注：无

7.4.7.7.2 报告期末其他权益工具投资情况

注：无

7.4.7.8 其他资产

单位：人民币元

项目	本期末 2022 年 12 月 31 日	上年度末 2021 年 12 月 31 日
应收利息	-	1,467.80
其他应收款	-	-
待摊费用	-	-
合计	-	1,467.80

7.4.7.9 其他负债

单位：人民币元

项目	本期末 2022 年 12 月 31 日	上年度末 2021 年 12 月 31 日
应付券商交易单元保证金	-	-
应付赎回费	32,134.97	16.02
应付证券出借违约金	-	-
应付交易费用	2,040,432.80	13,541.90
其中：交易所市场	2,040,432.80	13,541.90
银行间市场	-	-
应付利息	-	-
预提费用	50,000.00	50,000.00
合计	2,122,567.77	63,557.92

7.4.7.10 实收基金

金额单位：人民币元

国金量化多因子 A

项目	本期 2022 年 1 月 1 日至 2022 年 12 月 31 日	
	基金份额（份）	账面金额
上年度末	2,120,105.71	2,120,105.71
本期申购	1,114,114,117.24	1,114,114,117.24
本期赎回（以“-”号填列）	-263,174,049.60	-263,174,049.60
基金拆分/份额折算前	-	-
基金拆分/份额折算调整	-	-

本期申购	-	-
本期赎回（以“-”号填列）	-	-
本期末	853,060,173.35	853,060,173.35

国金量化多因子 C

项目	本期 2022年10月14日（基金合同生效日）至2022年12月31日	
	基金份额（份）	账面金额
上年度末	-	-
本期申购	360,992,692.30	360,992,692.30
本期赎回（以“-”号填列）	-21,360,625.16	-21,360,625.16
基金拆分/份额折算前	-	-
基金拆分/份额折算调整	-	-
本期申购	-	-
本期赎回（以“-”号填列）	-	-
本期末	339,632,067.14	339,632,067.14

注：1. 若本基金有分红及转换业务，申购含红利再投、转换入份额；赎回含转换出份额。

2. 本基金自 2022 年 10 月 14 日起新增国金量化多因子股票型证券投资基金 C 类份额类别（基金代码：016858）。

7.4.7.11 其他综合收益

注：无

7.4.7.12 未分配利润

单位：人民币元

国金量化多因子 A

项目	已实现部分	未实现部分	未分配利润合计
本期期初	1,555,439.41	-193,431.75	1,362,007.66
本期利润	23,364,791.51	-44,370,131.00	-21,005,339.49
本期基金份额交易产生的变动数	758,188,392.61	-19,268,838.45	738,919,554.16
其中：基金申购款	990,972,884.39	-37,121,267.32	953,851,617.07
基金赎回款	-232,784,491.78	17,852,428.87	-214,932,062.91
本期已分配利润	-	-	-
本期末	783,108,623.53	-63,832,401.20	719,276,222.33

国金量化多因子 C

项目	已实现部分	未实现部分	未分配利润合计
本期期初	-	-	-
本期利润	9,324,280.03	-19,230,729.23	-9,906,449.20
本期基金份额交易产生的变动数	287,669,649.10	8,219,477.43	295,889,126.53
其中：基金申购款	306,403,565.52	8,286,236.42	314,689,801.94
基金赎回款	-18,733,916.42	-66,758.99	-18,800,675.41

本期已分配利润	-	-	-
本期末	296,993,929.13	-11,011,251.80	285,982,677.33

7.4.7.13 存款利息收入

单位：人民币元

项目	本期 2022年1月1日至2022年12月31日	上年度可比期间 2021年1月1日至2021年12月31日
活期存款利息收入	164,119.97	919.42
定期存款利息收入	-	-
其他存款利息收入	-	-
结算备付金利息收入	48,116.21	356.70
其他	2,033.87	31.20
合计	214,270.05	1,307.32

7.4.7.14 股票投资收益

7.4.7.14.1 股票投资收益项目构成

单位：人民币元

项目	本期 2022年1月1日至2022年12月31日	上年度可比期间 2021年1月1日至2021年12月31日
股票投资收益——买卖股票差价收入	36,271,742.53	464,727.31
股票投资收益——赎回差价收入	-	-
股票投资收益——申购差价收入	-	-
股票投资收益——证券出借差价收入	-	-
合计	36,271,742.53	464,727.31

7.4.7.14.2 股票投资收益——买卖股票差价收入

单位：人民币元

项目	本期 2022年1月1日至2022年12月31日	上年度可比期间 2021年1月1日至2021年12月31日
卖出股票成交总额	2,265,886,105.44	27,183,407.68
减：卖出股票成本总额	2,224,109,536.33	26,718,680.37
减：交易费用	5,504,826.58	-
买卖股票差价收入	36,271,742.53	464,727.31

7.4.7.14.3 股票投资收益——证券出借差价收入

注：无

7.4.7.15 债券投资收益

7.4.7.15.1 债券投资收益项目构成

单位：人民币元

项目	本期 2022年1月1日至2022年12月31 日	上年度可比期间 2021年1月1日至2021年12月31 日
债券投资收益——利息收入	508.84	-
债券投资收益——买卖债券（债转股及债券到期兑付）差价收入	-490.00	-
债券投资收益——赎回差价收入	-	-
债券投资收益——申购差价收入	-	-
合计	18.84	-

7.4.7.15.2 债券投资收益——买卖债券差价收入

单位：人民币元

项目	本期 2022年1月1日至2022年12月31 日	上年度可比期间 2021年1月1日至2021年12月31 日
卖出债券（债转股及债券到期兑付）成交总额	51,955.00	-
减：卖出债券（债转股及债券到期兑付）成本总额	50,490.00	-
减：应计利息总额	1,955.00	-
减：交易费用	-	-
买卖债券差价收入	-490.00	-

7.4.7.15.3 债券投资收益——赎回差价收入

注：无

7.4.7.15.4 债券投资收益——申购差价收入

注：无

7.4.7.16 资产支持证券投资收益

7.4.7.16.1 资产支持证券投资收益项目构成

注：无

7.4.7.16.2 资产支持证券投资收益——买卖资产支持证券差价收入

注：无

7.4.7.16.3 资产支持证券投资收益——赎回差价收入

注：无

7.4.7.16.4 资产支持证券投资收益——申购差价收入

注：无

7.4.7.17 贵金属投资收益

7.4.7.17.1 贵金属投资收益项目构成

注：无

7.4.7.17.2 贵金属投资收益——买卖贵金属差价收入

注：无

7.4.7.17.3 贵金属投资收益——赎回差价收入

注：无

7.4.7.17.4 贵金属投资收益——申购差价收入

注：无

7.4.7.18 衍生工具收益

7.4.7.18.1 衍生工具收益——买卖权证差价收入

注：无

7.4.7.18.2 衍生工具收益——其他投资收益

注：无

7.4.7.19 股利收益

单位：人民币元

项目	本期 2022年1月1日至2022年12月 31日	上年度可比期间 2021年1月1日至2021年12 月31日
股票投资产生的股利收益	612,098.60	14,766.72
其中：证券出借权益补偿收入	-	-
基金投资产生的股利收益	-	-
合计	612,098.60	14,766.72

7.4.7.20 公允价值变动收益

单位：人民币元

项目名称	本期 2022年1月1日至2022年 12月31日	上年度可比期间 2021年1月1日至2021 年12月31日
1. 交易性金融资产	-63,600,860.23	-22,868.00
股票投资	-63,601,135.23	-22,593.00
债券投资	275.00	-275.00
资产支持证券投资	-	-
基金投资	-	-
贵金属投资	-	-
其他	-	-
2. 衍生工具	-	-
权证投资	-	-
3. 其他	-	-
减：应税金融商品公允价值变动产生的预估增值税	-	-
合计	-63,600,860.23	-22,868.00

7.4.7.21 其他收入

单位：人民币元

项目	本期 2022年1月1日至2022年12 月31日	上年度可比期间 2021年1月1日至2021 年12月31日
基金赎回费收入	2,276,565.77	10,446.86
基金转换费收入	217,346.22	-
转出费	14.03	-
合计	2,493,926.02	10,446.86

7.4.7.22 信用减值损失

注：无

7.4.7.23 其他费用

单位：人民币元

项目	本期 2022年1月1日至2022年12 月31日	上年度可比期间 2021年1月1日至2021年12月31 日
审计费用	50,000.00	50,000.00
信息披露费	-	-
证券出借违约金	-	-
银行费用	28,217.99	3,190.00
交易费用	-	55,734.83
合计	78,217.99	108,924.83

7.4.7.24 分部报告

无

7.4.8 或有事项、资产负债表日后事项的说明

7.4.8.1 或有事项

截至资产负债表日，本基金无需要说明的重大或有事项。

7.4.8.2 资产负债表日后事项

截至财务报表批准日，本基金并无须作披露的重大资产负债表日后事项。

7.4.9 关联方关系

关联方名称	与本基金的关系
国金基金管理有限公司	基金管理人、基金销售机构、基金注册登记机构
国金证券股份有限公司	基金管理人股东、基金代销机构
广东宝丽华新能源股份有限公司	基金管理人股东
苏州工业园区兆润投资控股集团有限公司	基金管理人股东
涌金投资控股有限公司	基金管理人股东
苏州元道亨经济信息咨询中心（有限合伙）	基金管理人股东
苏州元道利经济信息咨询中心（有限合伙）	基金管理人股东
苏州元道贞经济信息咨询中心（有限合伙）	基金管理人股东
上海国金理益财富基金销售有限公司	基金管理人的子公司
北京千石创富资本管理有限公司	基金管理人的子公司
中国银行股份有限公司	基金托管人、基金代销机构

注：1. 经国金基金管理有限公司股东会审议通过，公司股东涌金投资控股有限公司将其持有 2% 的股权转让给国金证券股份有限公司，公司已按照相关法律法规要求，完成相关备案及登记手续。

2. 下述关联交易均在正常业务范围内按一般商业条款订立。

7.4.10 本报告期及上年度可比期间的关联方交易

7.4.10.1 通过关联方交易单元进行的交易

7.4.10.1.1 股票交易

注：无

7.4.10.1.2 债券交易

注：无

7.4.10.1.3 债券回购交易

注：无

7.4.10.1.4 权证交易

注：无

7.4.10.1.5 应支付关联方的佣金

注：无

7.4.10.2 关联方报酬

7.4.10.2.1 基金管理费

单位：人民币元

项目	本期 2022年1月1日至2022年 12月31日	上年度可比期间 2021年1月1日至2021 年12月31日
当期发生的基金应支付的管理费	6,096,281.62	29,716.19
其中：支付销售机构的客户维护费	1,879,161.06	10,199.25

注：1. 本基金的管理费按前一日基金资产净值的 1.50% 年费率计提。管理费计算方法如下：

$$H = E \times 1.50\% / \text{当年天数}$$

H 为每日应计提的基金管理费

E 为前一日的基金资产净值

基金管理费每日计算，逐日累计至每月月末，按月支付，由基金管理人向基金托管人发送基金管理费划款指令，基金托管人复核后于次月前 5 个工作日内从基金财产中一次性支付给基金管理人。若遇法定节假日、公休假等，支付日期顺延。

2. 客户维护费是指基金管理人与基金销售机构约定的用以向基金销售机构支付客户服务及销售活动中产生的相关费用，该费用从基金管理人收取的基金管理费中列支，不属于从基金资产中列支的费用项目。

7.4.10.2.2 基金托管费

单位：人民币元

项目	本期 2022年1月1日至2022年 12月31日	上年度可比期间 2021年1月1日至2021 年12月31日
当期发生的基金应支付的托管费	812,837.51	3,962.15

注：本基金的托管费按前一日基金资产净值的 0.20% 年费率计提。计算方法如下：

$$H = E \times 0.20\% / \text{当年天数}$$

H 为每日应计提的基金托管费

E 为前一日的基金资产净值

基金托管费每日计算，逐日累计至每月月末，按月支付，由基金管理人向基金托管人发送基金托管费划款指令，基金托管人复核后于次月前 5 个工作日内从基金财产中一次性支取。若遇法定节假日、公休日等，支付日期顺延。

7.4.10.2.3 销售服务费

单位：人民币元

获得销售服务费的各关联方 名称	本期 2022 年 1 月 1 日至 2022 年 12 月 31 日		
	当期发生的基金应支付的销售服务费		
	国金量化多因子 A	国金量化多因子 C	合计
国金基金管理有限公司	-	73,103.58	73,103.58
国金证券股份有限公司	-	3,311.15	3,311.15
合计	-	76,414.73	76,414.73
获得销售服务费的各关联方 名称	上年度可比期间 2021 年 1 月 1 日至 2021 年 12 月 31 日		
	当期发生的基金应支付的销售服务费		
	国金量化多因子 A	国金量化多因子 C	合计
合计	-	-	-

注：本基金 A 类基金份额不收取销售服务费，C 类基金份额的销售服务费按前一日 C 类基金份额的基金资产净值的 0.40% 的年费率计提。计算方法如下：

$$H = E \times 0.40\% \div \text{当年天数}$$

H 为 C 类基金份额每日应计提的销售服务费

E 为 C 类基金份额前一日的基金资产净值

基金销售服务费每日计算，逐日累计至每月月末，按月支付。经基金管理人与基金托管人双方核对无误后，基金托管人按照与基金管理人协商一致的方式于次月前 5 个工作日内从基金财产中一次性支付给登记机构，由登记机构代付给销售机构。若遇法定节假日、公休日等，支付日期顺延。

7.4.10.3 与关联方进行银行间同业市场的债券(含回购)交易

注：无

7.4.10.4 报告期内转融通证券出借业务发生重大关联交易事项的说明

7.4.10.4.1 与关联方通过约定申报方式进行的适用固定期限费率的证券出借业务的情况

注：无

7.4.10.4.2 与关联方通过约定申报方式进行的适用市场化期限费率的证券出借业务的情况

注：无

7.4.10.5 各关联方投资本基金的情况

7.4.10.5.1 报告期内基金管理人运用固有资金投资本基金的情况

注：无

7.4.10.5.2 报告期末除基金管理人之外的其他关联方投资本基金的情况

注：无

7.4.10.6 由关联方保管的银行存款余额及当期产生的利息收入

单位：人民币元

关联方名称	本期 2022年1月1日至2022年12月 31日		上年度可比期间 2021年1月1日至2021年12月31日	
	期末余额	当期利息收入	期末余额	当期利息收入
中国银行股份有限公司	223,205,008.38	164,119.97	288,646.47	919.42

7.4.10.7 本基金在承销期内参与关联方承销证券的情况

注：本基金于本报告期内及上年度可比期间均未参与关联方承销期内承销的证券。

7.4.10.8 其他关联交易事项的说明

无。

7.4.11 利润分配情况

注：本基金本报告期末未进行利润分配。

7.4.12 期末（2022年12月31日）本基金持有的流通受限证券

7.4.12.1 因认购新发/增发证券而于期末持有的流通受限证券

注：无

7.4.12.2 期末持有的暂时停牌等流通受限股票

金额单位：人民币元

股票代码	股票名称	停牌日期	停牌原因	期末估值单价	复牌日期	复牌开盘价	数量（股）	期末成本总额	期末估值总额	备注
300850	新强联	2022年12月30日	重大事项停牌	53.28	2023年1月10日	56.88	13,800	752,565.00	735,264.00	-

7.4.12.3 期末债券正回购交易中作为抵押的债券

7.4.12.3.1 银行间市场债券正回购

注：无

7.4.12.3.2 交易所市场债券正回购

无

7.4.12.4 期末参与转融通证券出借业务的证券

注：无

7.4.13 金融工具风险及管理

7.4.13.1 风险管理政策和组织架构

本基金管理人的风险管理政策是通过事前充分到位的防范、事中实时有效的过程控制、事后完备可追踪的检查和反馈，将风险管理贯穿于投研运作的整个流程，从而使基金投资风险可测、可控、可承担，有效防范和化解投研业务的市场风险、信用风险、流动性风险及操作风险。

本基金管理人建立了董事会领导下的架构清晰、控制有效、系统全面、切实可行的风险管理组织体系，合规风控部风险管理团队在识别、衡量投资风险后，通过正式报告的方式，将分析结果及时传达给基金经理、投资总监、投资决策委员会和风险控制委员会，协助制定风险控制决策，实现风险管理目标。

董事会负责公司整体风险的预防和控制，审核、监督公司风险控制制度的有效执行。董事会下设风险管理委员会，并制定《风险管理委员会议事规则》，规范其组成人员、职责、议事规则等事宜。

督察长负责公司及其投资组合运作的监察稽核工作，向董事会汇报。

总经理负责公司日常经营管理中的风险控制工作。总经理下设风险控制委员会，负责对公司经营及投资组合运作中的风险进行识别、评估和防控，负责对投资组合风险评估报告中提出的重大问题进行讨论和决定应对措施。公司制定《风险控制委员会议事规则》，规范其组成人员、职责、议事规则等事宜。

本基金管理人推行全员风险管理理念，公司各部门是风险管理的一线部门，公司各部门负责人是其部门风险管理的第一责任人，根据公司制度规定的各项作业流程和规范，加强对风险的控制。

本基金管理人实行投资决策委员会领导下的基金经理负责制，基金经理是本基金风险管理的第一责任人。

合规风控部监察稽核团队负责对风险控制制度的建立和落实情况进行监督，在职权范围内独立履行检查、评价、报告、建议职能；合规风控部风险管理团队独立于投资研究体系，负责落实具体的风险管理政策，对投资进行事前、事中及事后的风险管理。

7.4.13.2 信用风险

信用风险是指基金在交易过程中因交易对手未履行合约责任，或者基金所投资证券之发行人出现违约、拒绝支付到期本息，导致基金资产损失和收益变化的风险。本基金的基金管理人建立了信用风险管理流程，通过对投资品种信用等级评估来控制证券发行人的信用风险，且通过分散化投资以分散信用风险。

本基金在交易所进行的交易均与中国证券登记结算有限责任公司完成证券交收和款项清算，因此违约风险发生的可能性很小；本基金在进行银行间同业市场交易前均对交易对手进行信用评估，并对证券交割方式进行限制，以控制相应的信用风险。

7.4.13.2.1 按短期信用评级列示的债券投资

注：本基金本报告期末及上年度末均未持有按短期信用评级列示的债券投资。

7.4.13.2.2 按短期信用评级列示的资产支持证券投资

注：本基金本报告期末及上年度末均未持有按短期信用评级列示的资产支持证券投资。

7.4.13.2.3 按短期信用评级列示的同业存单投资

注：本基金本报告期末及上年度末均未持有按短期信用评级列示的同业存单投资。

7.4.13.2.4 按长期信用评级列示的债券投资

注：本基金本报告期末及上年度末均未持有按长期信用评级列示的债券投资。

7.4.13.2.5 按长期信用评级列示的资产支持证券投资

注：本基金本报告期末及上年度末均未持有按长期信用评级列示的资产支持证券投资。

7.4.13.2.6 按长期信用评级列示的同业存单投资

注：本基金本报告期末及上年度末均未持有按长期信用评级列示的同业存单投资。

7.4.13.3 流动性风险

流动性风险是指基金所持金融工具变现的难易程度。本基金的流动性风险一方面来自于基金份额持有人可随时要求赎回其持有的基金份额，另一方面来自于投资品种所处的交易市场不活跃而带来的变现困难。

7.4.13.3.1 金融资产和金融负债的到期期限分析

注：无。

7.4.13.3.2 报告期内本基金组合资产的流动性风险分析

本基金的基金管理人严格按照《公开募集证券投资基金运作管理办法》、《公开募集开放式证券投资基金流动性风险管理规定》及《公开募集证券投资基金侧袋机制指引(试行)》等有关法规的要求建立健全开放式基金流动性风险管理的内部控制体系，审慎评估各类资产的流动性，针对

性制定流动性风险管理措施，对本基金组合资产的流动性风险进行管理。本基金的基金管理人采用监控基金组合资产持仓集中度指标、逆回购交易的到期日与交易对手的集中度、流动性受限资产比例、基金组合资产中 7 个工作日可变现资产的可变现价值以及压力测试等方式防范流动性风险。并于开放日对本基金的申购赎回情况进行监控，保持基金投资组合中的可用现金头寸与之相匹配，确保本基金资产的变现能力与投资者赎回需求的匹配与平衡。本基金的基金管理人在基金合同中设计了巨额赎回条款，约定在非常情况下赎回申请的处理方式，控制因开放申购赎回模式带来的流动性风险，有效保障基金持有人利益。当本基金持有特定资产且存在或潜在大额赎回申请时，本基金的基金管理人经与基金托管人协商一致，并咨询会计师事务所意见后，可以依照法律法规及基金合同的约定启用侧袋机制，最大限度保护基金份额持有人利益。本报告期内，本基金未发生重大流动性风险事件。

7.4.13.4 市场风险

市场风险是指基金所持金融工具的公允价值或未来现金流量因所处市场各类价格因素的变动而发生波动的风险，包括利率风险、外汇风险和其他价格风险。

7.4.13.4.1 利率风险

利率风险是指基金所持金融工具的公允价值或未来现金流量受市场利率变动而发生波动的风险。利率敏感性金融工具均面临由于市场利率上升而导致公允价值下降的风险，其中浮动利率类金融工具还面临每个付息期间结束根据市场利率重新定价时对于未来现金流影响的风险。

本基金的基金管理人定期对本基金面临的利率敏感性缺口进行监控，并通过调整投资组合的久期等方法对上述利率风险进行管理。

7.4.13.4.1.1 利率风险敞口

单位：人民币元

本期末 2022年12月 31日	1个月以内	1-3个月	3个月-1年	1-5年	5年以上	不计息	合计
资产							
银行存款	223,205,008.38	-	-	-	-	-	223,205,008.38
结算备付金	13,397,948.95	-	-	-	-	-	13,397,948.95
存出保证金	679,289.71	-	-	-	-	-	679,289.71
交易性金融资产	-	-	-	-	-	1,799,016,672.88	1,799,016,672.88
买入返售金融资产	244,680,403.80	-	-	-	-	-	244,680,403.80
应收申购款	-	-	-	-	-	6,448,533.55	6,448,533.55
应收清算款	-	-	-	-	-	63,200,104.24	63,200,104.24
资产总计	481,962,650.84	-	-	-	-	1,868,665,310.67	2,350,627,961.51

负债							
应付赎回款	-	-	-	-	-	19,102,384.33	19,102,384.33
应付管理人报酬	-	-	-	-	-	2,397,492.42	2,397,492.42
应付托管费	-	-	-	-	-	319,665.66	319,665.66
应付清算款	-	-	-	-	-	128,555,564.37	128,555,564.37
应付销售服务费	-	-	-	-	-	179,146.81	179,146.81
其他负债	-	-	-	-	-	2,122,567.77	2,122,567.77
负债总计	-	-	-	-	-	152,676,821.36	152,676,821.36
利率敏感度缺口	481,962,650.84	-	-	-	-	-1,715,988,489.31	2,197,951,140.15
上年度末 2021年12月 31日	1个月以内	1-3个月	3个月-1年	1-5年	5年以上	不计息	合计
资产							
银行存款	288,646.47	-	-	-	-	-	288,646.47
结算备付金	44,417.33	-	-	-	-	-	44,417.33
存出保证金	1,346.53	-	-	-	-	-	1,346.53
交易性金融资产	-	-	50,215.00	-	-	2,844,303.00	2,894,518.00
买入返售金融资产	200,000.00	-	-	-	-	-	200,000.00
应收清算款	-	-	-	-	-	90,920.71	90,920.71
应收申购款	-	-	-	-	-	130,092.05	130,092.05
其他资产	-	-	-	-	-	1,467.80	1,467.80
资产总计	534,410.33	-	50,215.00	-	-	3,066,783.56	3,651,408.89
负债							
应付清算款	-	-	-	-	-	85,680.59	85,680.59
应付赎回款	-	-	-	-	-	15,878.57	15,878.57
应付管理人报酬	-	-	-	-	-	3,686.85	3,686.85
应付托管费	-	-	-	-	-	491.59	491.59
其他负债	-	-	-	-	-	63,557.92	63,557.92
负债总计	-	-	-	-	-	169,295.52	169,295.52
利率敏感度缺口	534,410.33	-	50,215.00	-	-	2,897,488.04	3,482,113.37

注：各期限分类的标准为按金融资产或金融负债的重新定价日、行权日或到期日孰早者进行分类。

7.4.13.4.1.2 利率风险的敏感性分析

注：本基金本报告期末及上年度末均未持有交易性债券投资或持有的债券投资占比并不重大，因而市场利率的变动对本基金资产净值无重大影响。

7.4.13.4.2 外汇风险

外汇风险是指基金所持金融工具的公允价值或未来现金流量因外汇汇率变动而发生波动的风险。本基金的所有资产及负债以人民币计价，因此无重大外汇风险。

7.4.13.4.3 其他价格风险

其他价格风险是指基金所持金融工具的公允价值或未来现金流量因除市场利率和外汇汇率以外的市场价格因素变动而发生波动的风险。

本基金主要投资于交易所上市或银行间同业市场交易的证券等，所面临的其他价格风险来源于单个证券发行主体自身经营情况或特殊事项的影响，也可能来源于证券市场整体波动的影响。本基金严格按照基金合同中对投资组合比例的要求进行资产配置，通过投资组合的分散化降低其他价格风险。此外，本基金的基金管理人每日对本基金所持有的证券价格实施监控，定期运用多种定量方法对基金的风险及潜在价格风险进行度量和测试，及时可靠地对风险进行跟踪和控制。

7.4.13.4.3.1 其他价格风险敞口

金额单位：人民币元

项目	本期末 2022年12月31日		上年度末 2021年12月31日	
	公允价值	占基金资产净值 比例 (%)	公允价值	占基金资产净值 比例 (%)
交易性金融资产—股票投资	1,799,016,672.88	81.85	2,844,303.00	81.68
交易性金融资产—基金投资	-	-	-	-
交易性金融资产—债券投资	-	-	50,215.00	1.44
交易性金融资产—贵金属投资	-	-	-	-
衍生金融资产—权证投资	-	-	-	-
其他	-	-	-	-
合计	1,799,016,672.88	81.85	2,894,518.00	83.13

注：由于四舍五入的原因公允价值占基金资产净值的比例分项之和与合计可能有尾差。

7.4.13.4.3.2 其他价格风险的敏感性分析

假设	假定中证 500 指数（000905.SH）变化 5%，其他变量不变；
	Beta 系数是根据组合报告期内所有交易日的净值数据和中证 500 指数数据回归得出，反映了基金和中证 500 指数的相关性。
	对资产负债表日基金资产净值的

分析	相关风险变量的变动	影响金额（单位：人民币元）	
		本期末（2022 年 12 月 31 日）	上年度末（2021 年 12 月 31 日）
		+5%	100,885,721.14
-5%	-100,885,721.14	-142,629.57	

7.4.13.4.4 采用风险价值法管理风险

本基金未采用风险价值法或类似方法进行分析、管理市场风险。

7.4.14 公允价值

7.4.14.1 金融工具公允价值计量的方法

公允价值计量结果所属的层次，由对公允价值计量整体而言具有重要意义的输入值所属的最低层次决定：

第一层次：相同资产或负债在活跃市场上未经调整的报价；

第二层次：除第一层次输入值外相关资产或负债直接或间接可观察的输入值；

第三层次：相关资产或负债的不可观察输入值。

7.4.14.2 持续的以公允价值计量的金融工具

7.4.14.2.1 各层次金融工具的公允价值

单位：人民币元

公允价值计量结果所属的层次	本期末 2022 年 12 月 31 日	上年度末 2021 年 12 月 31 日
第一层次	1,798,281,408.88	2,844,303.00
第二层次	735,264.00	50,215.00
第三层次	-	-
合计	1,799,016,672.88	2,894,518.00

7.4.14.2.2 公允价值所属层次间的重大变动

对于公开市场交易的证券、基金等投资，若出现交易不活跃（包括重大事项停牌、境内股票涨跌停等导致的交易不活跃）和非公开发行等情况，本基金不会于交易不活跃期间及限售期间将相关投资的公允价值列入第一层次，并根据估值调整中采用的对公允价值计量整体而言具有重要意义的输入值所属的最低层次，确定相关投资的公允价值应属第二层次或第三层次。本基金政策以报告期初作为确定金融工具公允价值层次之间转换的时点。

7.4.14.2.3 第三层次公允价值余额及变动情况**7.4.14.2.3.1 第三层次公允价值余额及变动情况**

注：无

7.4.14.2.3.2 使用重要不可观察输入值的第三层次公允价值计量的情况

注：无

7.4.14.3 非持续的以公允价值计量的金融工具的说明

本基金本报告期末及上年度末均未持有非持续的以公允价值计量的金融工具。

7.4.14.4 不以公允价值计量的金融工具的相关说明

本基金持有的不以公允价值计量的金融工具为以摊余成本计量的金融资产和金融负债，这些金融工具因其剩余期限较短，所以其账面价值与公允价值相若。
--

7.4.15 有助于理解和分析会计报表需要说明的其他事项

7.4.15.1 承诺事项

注：截至资产负债表日，本基金无需要说明的承诺事项。

7.4.15.2 其他事项

注：截至资产负债表日，本基金无需要说明的其他重要事项。

7.4.15.3 财务报表的批准

注：本财务报表已于 2023 年 3 月 30 日经本基金的基金管理人批准。

§ 8 投资组合报告**8.1 期末基金资产组合情况**

金额单位：人民币元

序号	项目	金额	占基金总资产的比例 (%)
1	权益投资	1,799,016,672.88	76.53
	其中：股票	1,799,016,672.88	76.53
2	基金投资	-	-
3	固定收益投资	-	-
	其中：债券	-	-
	资产支持证券	-	-
4	贵金属投资	-	-
5	金融衍生品投资	-	-
6	买入返售金融资产	244,680,403.80	10.41
	其中：买断式回购的买入返售金融资产	-	-
7	银行存款和结算备付金合计	236,602,957.33	10.07

8	其他各项资产	70,327,927.50	2.99
9	合计	2,350,627,961.51	100.00

8.2 报告期末按行业分类的股票投资组合

8.2.1 报告期末按行业分类的境内股票投资组合

金额单位：人民币元

代码	行业类别	公允价值（元）	占基金资产净值比例（%）
A	农、林、牧、渔业	21,766,508.00	0.99
B	采矿业	13,905,557.00	0.63
C	制造业	1,139,521,770.08	51.84
D	电力、热力、燃气及水生产和供应业	18,673,394.00	0.85
E	建筑业	25,183,866.00	1.15
F	批发和零售业	82,533,654.00	3.76
G	交通运输、仓储和邮政业	99,789,745.00	4.54
H	住宿和餐饮业	9,355,390.00	0.43
I	信息传输、软件和信息技术服务业	82,128,747.20	3.74
J	金融业	126,132,834.00	5.74
K	房地产业	40,926,713.00	1.86
L	租赁和商务服务业	42,275,497.60	1.92
M	科学研究和技术服务业	20,461,186.00	0.93
N	水利、环境和公共设施管理业	23,293,363.00	1.06
O	居民服务、修理和其他服务业	238,731.00	0.01
P	教育	7,424,539.00	0.34
Q	卫生和社会工作	1,459,166.00	0.07
R	文化、体育和娱乐业	40,590,064.00	1.85
S	综合	3,355,948.00	0.15
	合计	1,799,016,672.88	81.85

8.2.2 报告期末按行业分类的港股通投资股票投资组合

注：无

8.3 期末按公允价值占基金资产净值比例大小排序的所有股票投资明细

金额单位：人民币元

序号	股票代码	股票名称	数量（股）	公允价值（元）	占基金资产净值比例（%）
1	002475	立讯精密	571,300	18,138,775.00	0.83
2	000568	泸州老窖	78,000	17,493,840.00	0.80
3	600519	贵州茅台	9,800	16,924,600.00	0.77
4	600732	爱旭股份	399,400	15,105,308.00	0.69

5	600031	三一重工	772,700	12,208,660.00	0.56
6	000858	五粮液	64,100	11,582,229.00	0.53
7	600809	山西汾酒	37,000	10,544,630.00	0.48
8	601888	中国中免	45,700	9,872,571.00	0.45
9	300750	宁德时代	23,300	9,166,686.00	0.42
10	600481	双良节能	686,400	8,882,016.00	0.40
11	600036	招商银行	227,300	8,469,198.00	0.39
12	000776	广发证券	537,500	8,325,875.00	0.38
13	601555	东吴证券	1,207,200	7,883,016.00	0.36
14	000728	国元证券	1,179,800	7,468,134.00	0.34
15	601919	中远海控	683,900	7,037,331.00	0.32
16	300260	新莱应材	100,800	6,763,680.00	0.31
17	600035	楚天高速	1,958,800	6,640,332.00	0.30
18	002615	哈尔斯	1,079,200	6,496,784.00	0.30
19	300135	宝利国际	2,346,700	6,453,425.00	0.29
20	300144	宋城演艺	432,900	6,320,340.00	0.29
21	601198	东兴证券	805,200	6,216,144.00	0.28
22	600200	江苏吴中	763,500	5,840,775.00	0.27
23	600022	山东钢铁	3,922,100	5,804,708.00	0.26
24	000565	渝三峡 A	986,000	5,787,820.00	0.26
25	000002	万科 A	310,300	5,647,460.00	0.26
26	300242	佳云科技	1,644,700	5,591,980.00	0.25
27	000627	天茂集团	1,724,900	5,450,684.00	0.25
28	002437	誉衡药业	2,106,700	5,351,018.00	0.24
29	601990	南京证券	670,900	5,320,237.00	0.24
30	603093	南华期货	577,400	5,260,114.00	0.24
31	002171	楚江新材	704,000	5,174,400.00	0.24
32	600436	片仔癀	17,900	5,163,434.00	0.23
33	601108	财通证券	718,300	5,114,296.00	0.23
34	600754	锦江酒店	87,400	5,099,790.00	0.23
35	601519	大智慧	883,600	5,080,700.00	0.23
36	603663	三祥新材	397,500	5,052,225.00	0.23
37	300405	科隆股份	943,020	5,045,157.00	0.23
38	300059	东方财富	259,800	5,040,120.00	0.23
39	300604	长川科技	109,100	4,863,678.00	0.22
40	300279	和晶科技	958,000	4,732,520.00	0.22
41	600559	老白干酒	168,200	4,630,546.00	0.21
42	600276	恒瑞医药	117,000	4,508,010.00	0.21
43	601518	吉林高速	1,535,500	4,468,305.00	0.20
44	603682	锦和商管	812,900	4,397,789.00	0.20
45	000055	方大集团	922,400	4,362,952.00	0.20
46	600909	华安证券	930,400	4,270,536.00	0.19
47	000890	法尔胜	1,094,900	4,215,365.00	0.19

48	300769	德方纳米	18,300	4,201,497.00	0.19
49	002830	名雕股份	362,700	4,192,812.00	0.19
50	000860	顺鑫农业	137,900	4,112,178.00	0.19
51	002136	安纳达	302,000	4,104,180.00	0.19
52	002996	顺博合金	311,300	4,056,239.00	0.18
53	002381	双箭股份	630,600	4,023,228.00	0.18
54	600232	金鹰股份	731,600	3,994,536.00	0.18
55	300150	世纪瑞尔	1,096,200	3,957,282.00	0.18
56	601688	华泰证券	310,000	3,949,400.00	0.18
57	600768	宁波富邦	429,100	3,943,429.00	0.18
58	603725	天安新材	570,400	3,941,464.00	0.18
59	600699	均胜电子	280,000	3,934,000.00	0.18
60	600115	中国东航	696,000	3,848,880.00	0.18
61	000778	新兴铸管	1,046,400	3,819,360.00	0.17
62	002696	百洋股份	503,900	3,794,367.00	0.17
63	603266	天龙股份	301,300	3,736,120.00	0.17
64	603128	华贸物流	345,700	3,712,818.00	0.17
65	002343	慈文传媒	560,600	3,649,506.00	0.17
66	600717	天津港	884,100	3,624,810.00	0.16
67	002567	唐人神	510,400	3,613,632.00	0.16
68	002572	索菲亚	198,500	3,604,760.00	0.16
69	002725	跃岭股份	447,100	3,594,684.00	0.16
70	601111	中国国航	337,600	3,578,560.00	0.16
71	600073	上海梅林	449,400	3,572,730.00	0.16
72	300707	威唐工业	230,500	3,558,920.00	0.16
73	600053	九鼎投资	240,100	3,548,678.00	0.16
74	000404	长虹华意	649,100	3,544,086.00	0.16
75	000898	鞍钢股份	1,324,900	3,537,483.00	0.16
76	600997	开滦股份	521,100	3,533,058.00	0.16
77	000521	长虹美菱	837,100	3,524,191.00	0.16
78	300210	森远股份	1,195,300	3,490,276.00	0.16
79	000417	合肥百货	640,000	3,488,000.00	0.16
80	300861	美畅股份	70,900	3,485,444.00	0.16
81	002154	报喜鸟	843,100	3,473,572.00	0.16
82	002756	永兴材料	37,000	3,410,290.00	0.16
83	002661	克明食品	289,300	3,407,954.00	0.16
84	600702	舍得酒业	21,200	3,374,616.00	0.15
85	600530	交大昂立	880,100	3,344,380.00	0.15
86	002404	嘉欣丝绸	518,700	3,304,119.00	0.15
87	600827	百联股份	269,100	3,261,492.00	0.15
88	601339	百隆东方	571,100	3,255,270.00	0.15
89	300403	汉宇集团	549,460	3,241,814.00	0.15
90	300025	华星创业	672,100	3,192,475.00	0.15

91	601658	邮储银行	686,300	3,170,706.00	0.14
92	300281	金明精机	636,100	3,116,890.00	0.14
93	600235	民丰特纸	554,400	3,088,008.00	0.14
94	002807	江阴银行	774,500	3,074,765.00	0.14
95	601007	金陵饭店	249,000	3,067,680.00	0.14
96	601600	中国铝业	686,200	3,067,314.00	0.14
97	300677	英科医疗	144,940	3,048,088.20	0.14
98	002295	精艺股份	458,500	3,026,100.00	0.14
99	300717	华信新材	215,800	3,021,200.00	0.14
100	000959	首钢股份	801,300	3,020,901.00	0.14
101	002196	方正电机	415,200	3,014,352.00	0.14
102	600197	伊力特	121,800	2,988,972.00	0.14
103	300831	派瑞股份	227,300	2,970,811.00	0.14
104	603488	展鹏科技	449,700	2,950,032.00	0.13
105	600854	春兰股份	648,600	2,944,644.00	0.13
106	002865	钧达股份	15,900	2,943,090.00	0.13
107	600757	长江传媒	516,200	2,942,340.00	0.13
108	600961	株冶集团	414,200	2,940,820.00	0.13
109	603444	吉比特	9,400	2,940,696.00	0.13
110	600012	皖通高速	400,700	2,929,117.00	0.13
111	600267	海正药业	263,700	2,905,974.00	0.13
112	600449	宁夏建材	244,800	2,905,776.00	0.13
113	601598	中国外运	755,900	2,902,656.00	0.13
114	603501	韦尔股份	37,600	2,898,584.00	0.13
115	300163	先锋新材	936,800	2,894,712.00	0.13
116	600059	古越龙山	294,400	2,858,624.00	0.13
117	600787	中储股份	573,500	2,850,295.00	0.13
118	002372	伟星新材	133,100	2,840,354.00	0.13
119	601000	唐山港	1,035,000	2,835,900.00	0.13
120	000619	海螺新材	445,900	2,827,006.00	0.13
121	600356	恒丰纸业	385,200	2,819,664.00	0.13
122	000869	张裕 A	93,200	2,818,368.00	0.13
123	600507	方大特钢	466,700	2,809,534.00	0.13
124	603886	元祖股份	142,900	2,803,698.00	0.13
125	600361	华联综超	461,200	2,794,872.00	0.13
126	300115	长盈精密	268,900	2,777,737.00	0.13
127	000551	创元科技	323,900	2,775,823.00	0.13
128	300107	建新股份	533,900	2,744,246.00	0.12
129	300195	长荣股份	509,100	2,733,867.00	0.12
130	600425	青松建化	739,100	2,727,279.00	0.12
131	000655	金岭矿业	411,000	2,720,820.00	0.12
132	300375	鹏翎股份	767,700	2,709,981.00	0.12
133	002442	龙星化工	533,100	2,697,486.00	0.12

134	002906	华阳集团	81,100	2,694,142.00	0.12
135	002493	荣盛石化	218,900	2,692,470.00	0.12
136	301085	亚康股份	96,600	2,691,276.00	0.12
137	600736	苏州高新	570,000	2,667,600.00	0.12
138	002134	天津普林	326,500	2,651,180.00	0.12
139	300679	电连技术	71,600	2,649,200.00	0.12
140	603023	威帝股份	687,100	2,645,335.00	0.12
141	600901	江苏租赁	481,300	2,637,524.00	0.12
142	603813	原尚股份	180,500	2,620,860.00	0.12
143	600694	大商股份	144,000	2,606,400.00	0.12
144	300264	佳创视讯	432,200	2,606,166.00	0.12
145	603967	中创物流	260,300	2,597,794.00	0.12
146	601326	秦港股份	938,800	2,581,700.00	0.12
147	603656	泰禾智能	226,700	2,568,511.00	0.12
148	002899	英派斯	204,700	2,562,844.00	0.12
149	603790	雅运股份	255,900	2,561,559.00	0.12
150	002557	洽洽食品	51,200	2,560,000.00	0.12
151	300868	杰美特	167,300	2,554,671.00	0.12
152	600971	恒源煤电	355,900	2,548,244.00	0.12
153	002712	思美传媒	511,000	2,544,780.00	0.12
154	300155	安居宝	551,100	2,535,060.00	0.12
155	601127	赛力斯	63,300	2,531,367.00	0.12
156	002091	江苏国泰	296,900	2,523,650.00	0.11
157	600064	南京高科	380,400	2,514,444.00	0.11
158	300610	晨化股份	200,400	2,513,016.00	0.11
159	600308	华泰股份	493,500	2,502,045.00	0.11
160	600054	黄山旅游	195,600	2,491,944.00	0.11
161	600819	耀皮玻璃	538,800	2,489,256.00	0.11
162	600697	欧亚集团	177,200	2,477,256.00	0.11
163	600573	惠泉啤酒	224,700	2,464,959.00	0.11
164	300146	汤臣倍健	108,000	2,464,560.00	0.11
165	600959	江苏有线	829,600	2,463,912.00	0.11
166	600128	弘业股份	315,700	2,456,146.00	0.11
167	300042	朗科科技	200,400	2,432,856.00	0.11
168	600231	凌钢股份	1,127,100	2,423,265.00	0.11
169	002461	珠江啤酒	300,900	2,410,209.00	0.11
170	600710	苏美达	408,800	2,403,744.00	0.11
171	000156	华数传媒	317,500	2,378,075.00	0.11
172	002441	众业达	285,900	2,372,970.00	0.11
173	600872	中炬高新	64,200	2,367,054.00	0.11
174	002083	孚日股份	494,300	2,342,982.00	0.11
175	002597	金禾实业	71,900	2,336,750.00	0.11
176	000719	中原传媒	290,800	2,335,124.00	0.11

177	300995	奇德新材	134,900	2,335,119.00	0.11
178	002400	省广集团	545,100	2,333,028.00	0.11
179	000612	焦作万方	446,500	2,330,730.00	0.11
180	603398	沐邦高科	82,600	2,326,016.00	0.11
181	603399	吉翔股份	168,300	2,322,540.00	0.11
182	000830	鲁西化工	186,800	2,314,452.00	0.11
183	600597	光明乳业	215,000	2,313,400.00	0.11
184	605499	东鹏饮料	13,000	2,312,700.00	0.11
185	600737	中粮糖业	329,800	2,288,812.00	0.10
186	002275	桂林三金	172,000	2,273,840.00	0.10
187	002705	新宝股份	135,400	2,254,410.00	0.10
188	600455	博通股份	101,900	2,254,028.00	0.10
189	601098	中南传媒	225,000	2,245,500.00	0.10
190	601901	方正证券	350,400	2,235,552.00	0.10
191	601866	中远海发	922,300	2,231,966.00	0.10
192	002109	兴化股份	440,100	2,226,906.00	0.10
193	603056	德邦股份	106,400	2,216,312.00	0.10
194	600814	杭州解百	297,900	2,201,481.00	0.10
195	300326	凯利泰	305,400	2,198,880.00	0.10
196	600467	好当家	792,100	2,194,117.00	0.10
197	600160	巨化股份	141,400	2,193,114.00	0.10
198	600682	南京新百	240,100	2,192,113.00	0.10
199	000709	河钢股份	967,300	2,186,098.00	0.10
200	002199	东晶电子	339,400	2,168,766.00	0.10
201	601929	吉视传媒	1,116,100	2,165,234.00	0.10
202	002787	华源控股	357,300	2,154,519.00	0.10
203	002802	洪汇新材	148,100	2,141,526.00	0.10
204	603178	圣龙股份	222,000	2,140,080.00	0.10
205	603160	汇顶科技	42,400	2,128,480.00	0.10
206	300761	立华股份	62,100	2,126,925.00	0.10
207	600626	申达股份	590,400	2,125,440.00	0.10
208	600369	西南证券	564,600	2,117,250.00	0.10
209	601318	中国平安	45,000	2,115,000.00	0.10
210	000039	中集集团	300,000	2,112,000.00	0.10
211	601117	中国化学	265,700	2,109,658.00	0.10
212	000751	锌业股份	692,000	2,096,760.00	0.10
213	300999	金龙鱼	48,100	2,095,236.00	0.10
214	002534	西子洁能	144,300	2,089,464.00	0.10
215	300419	浩丰科技	406,200	2,075,682.00	0.09
216	600438	通威股份	53,800	2,075,604.00	0.09
217	000848	承德露露	244,400	2,072,512.00	0.09
218	600928	西安银行	588,700	2,072,224.00	0.09
219	600368	五洲交通	550,400	2,069,504.00	0.09

220	002391	长青股份	294,200	2,068,226.00	0.09
221	300289	利德曼	358,700	2,066,112.00	0.09
222	002365	永安药业	196,600	2,064,300.00	0.09
223	000712	锦龙股份	159,000	2,057,460.00	0.09
224	601996	丰林集团	761,800	2,056,860.00	0.09
225	002769	普路通	248,500	2,052,610.00	0.09
226	600851	海欣股份	350,400	2,049,840.00	0.09
227	600558	大西洋	648,500	2,042,775.00	0.09
228	300194	福安药业	567,100	2,041,560.00	0.09
229	002004	华邦健康	398,200	2,030,820.00	0.09
230	300930	屹通新材	84,100	2,028,492.00	0.09
231	600126	杭钢股份	490,500	2,025,765.00	0.09
232	002961	瑞达期货	151,800	2,023,494.00	0.09
233	301067	显盈科技	55,900	2,020,785.00	0.09
234	603585	苏利股份	113,300	2,008,809.00	0.09
235	600688	上海石化	645,300	2,006,883.00	0.09
236	002603	以岭药业	66,900	2,004,324.00	0.09
237	603332	苏州龙杰	187,500	2,002,500.00	0.09
238	002144	宏达高科	198,100	2,000,810.00	0.09
239	300306	远方信息	215,300	1,997,984.00	0.09
240	300113	顺网科技	190,000	1,977,900.00	0.09
241	000900	现代投资	471,500	1,970,870.00	0.09
242	002352	顺丰控股	34,100	1,969,616.00	0.09
243	300058	蓝色光标	389,300	1,965,965.00	0.09
244	601801	皖新传媒	376,000	1,958,960.00	0.09
245	603839	安正时尚	279,400	1,955,800.00	0.09
246	000726	鲁泰 A	264,700	1,953,486.00	0.09
247	000788	北大医药	262,300	1,951,512.00	0.09
248	003032	传智教育	113,000	1,950,380.00	0.09
249	600170	上海建工	750,100	1,950,260.00	0.09
250	000877	天山股份	228,900	1,950,228.00	0.09
251	603528	多伦科技	300,900	1,940,805.00	0.09
252	600029	南方航空	255,000	1,938,000.00	0.09
253	000059	华锦股份	284,800	1,936,640.00	0.09
254	603196	日播时尚	256,800	1,936,272.00	0.09
255	002453	华软科技	184,400	1,936,200.00	0.09
256	603099	长白山	177,800	1,930,908.00	0.09
257	600037	歌华有线	232,800	1,894,992.00	0.09
258	002440	闰土股份	260,400	1,887,900.00	0.09
259	002718	友邦吊顶	139,200	1,886,160.00	0.09
260	600918	中泰证券	294,000	1,884,540.00	0.09
261	603829	洛凯股份	178,700	1,881,711.00	0.09
262	600409	三友化工	284,200	1,878,562.00	0.09

263	000333	美的集团	36,200	1,875,160.00	0.09
264	002082	万邦德	212,600	1,875,132.00	0.09
265	002500	山西证券	352,400	1,867,720.00	0.08
266	300439	美康生物	159,400	1,864,980.00	0.08
267	300760	迈瑞医疗	5,900	1,864,223.00	0.08
268	000825	太钢不锈	430,400	1,859,328.00	0.08
269	600643	爱建集团	335,500	1,851,960.00	0.08
270	300387	富邦股份	285,600	1,850,688.00	0.08
271	300701	森霸传感	234,700	1,847,089.00	0.08
272	000566	海南海药	431,300	1,841,651.00	0.08
273	000785	居然之家	447,400	1,829,866.00	0.08
274	600741	华域汽车	105,300	1,824,849.00	0.08
275	600612	老凤祥	42,600	1,823,280.00	0.08
276	300896	爱美客	3,200	1,812,320.00	0.08
277	603368	柳药集团	96,900	1,809,123.00	0.08
278	600622	光大嘉宝	550,000	1,798,500.00	0.08
279	600422	昆药集团	127,200	1,796,064.00	0.08
280	600831	广电网络	304,000	1,787,520.00	0.08
281	600708	光明地产	723,700	1,780,302.00	0.08
282	300743	天地数码	153,800	1,779,466.00	0.08
283	002587	奥拓电子	352,100	1,774,584.00	0.08
284	600858	银座股份	272,800	1,765,016.00	0.08
285	300381	溢多利	231,600	1,764,792.00	0.08
286	600598	北大荒	127,200	1,750,272.00	0.08
287	300763	锦浪科技	9,700	1,746,485.00	0.08
288	600735	新华锦	276,300	1,746,216.00	0.08
289	300274	阳光电源	15,600	1,744,080.00	0.08
290	300126	锐奇股份	310,800	1,734,264.00	0.08
291	002092	中泰化学	231,900	1,729,974.00	0.08
292	300250	初灵信息	160,800	1,722,168.00	0.08
293	002886	沃特股份	103,800	1,721,004.00	0.08
294	600420	国药现代	188,200	1,712,620.00	0.08
295	603214	爱婴室	94,700	1,712,176.00	0.08
296	600527	江南高纤	826,900	1,711,683.00	0.08
297	300131	英唐智控	353,000	1,704,990.00	0.08
298	603660	苏州科达	327,400	1,702,480.00	0.08
299	002774	快意电梯	264,600	1,693,440.00	0.08
300	000631	顺发恒业	494,600	1,691,532.00	0.08
301	600295	鄂尔多斯	110,700	1,681,533.00	0.08
302	002753	永东股份	200,800	1,678,688.00	0.08
303	300088	长信科技	279,300	1,667,421.00	0.08
304	000715	中兴商业	186,900	1,667,148.00	0.08
305	600287	江苏舜天	317,200	1,665,300.00	0.08

306	000426	兴业矿业	272,300	1,658,307.00	0.08
307	300183	东软载波	137,400	1,655,670.00	0.08
308	600371	万向德农	116,800	1,653,888.00	0.08
309	603516	淳中科技	125,800	1,647,980.00	0.07
310	600184	光电股份	147,100	1,647,520.00	0.07
311	600057	厦门象屿	160,300	1,646,281.00	0.07
312	600616	金枫酒业	236,200	1,643,952.00	0.07
313	600678	四川金顶	279,700	1,641,839.00	0.07
314	600784	鲁银投资	270,600	1,639,836.00	0.07
315	002743	富煌钢构	306,800	1,638,312.00	0.07
316	000926	福星股份	385,400	1,637,950.00	0.07
317	002538	司尔特	202,900	1,625,229.00	0.07
318	002360	同德化工	230,800	1,622,524.00	0.07
319	603507	振江股份	54,300	1,618,683.00	0.07
320	601107	四川成渝	425,500	1,616,900.00	0.07
321	300637	扬帆新材	249,900	1,609,356.00	0.07
322	300615	欣天科技	143,000	1,607,320.00	0.07
323	300299	富春股份	318,100	1,606,405.00	0.07
324	002281	光迅科技	102,000	1,603,440.00	0.07
325	000885	城发环境	169,200	1,602,324.00	0.07
326	600108	亚盛集团	508,900	1,597,946.00	0.07
327	600585	海螺水泥	58,200	1,593,516.00	0.07
328	603607	京华激光	123,100	1,586,759.00	0.07
329	000936	华西股份	312,900	1,586,403.00	0.07
330	002377	国创高新	582,100	1,583,312.00	0.07
331	300689	澄天伟业	96,400	1,570,356.00	0.07
332	300378	鼎捷软件	102,300	1,568,259.00	0.07
333	000821	京山轻机	95,600	1,567,840.00	0.07
334	000985	大庆华科	90,000	1,567,800.00	0.07
335	300457	赢合科技	88,500	1,563,795.00	0.07
336	600373	中文传媒	163,300	1,562,781.00	0.07
337	000060	中金岭南	380,900	1,561,690.00	0.07
338	600828	茂业商业	398,300	1,561,336.00	0.07
339	600017	日照港	550,200	1,551,564.00	0.07
340	600857	宁波中百	139,800	1,550,382.00	0.07
341	600989	宝丰能源	128,100	1,546,167.00	0.07
342	603113	金能科技	170,200	1,543,714.00	0.07
343	002626	金达威	74,500	1,543,640.00	0.07
344	603776	永安行	122,700	1,543,566.00	0.07
345	600097	开创国际	143,700	1,541,901.00	0.07
346	600210	紫江企业	308,300	1,541,500.00	0.07
347	002659	凯文教育	338,700	1,541,085.00	0.07
348	300828	锐新科技	112,400	1,541,004.00	0.07

349	003021	兆威机电	31,900	1,533,433.00	0.07
350	301276	嘉曼服饰	65,805	1,532,598.45	0.07
351	300407	凯发电气	212,400	1,525,032.00	0.07
352	600428	中远海特	255,800	1,524,568.00	0.07
353	600346	恒力石化	97,900	1,520,387.00	0.07
354	300519	新光药业	96,800	1,515,888.00	0.07
355	600724	宁波富达	415,200	1,515,480.00	0.07
356	600715	文投控股	625,200	1,512,984.00	0.07
357	600979	广安爱众	458,400	1,512,720.00	0.07
358	600439	瑞贝卡	561,800	1,511,242.00	0.07
359	600172	黄河旋风	310,800	1,504,272.00	0.07
360	603199	九华旅游	52,900	1,503,947.00	0.07
361	002019	亿帆医药	122,300	1,498,175.00	0.07
362	300668	杰恩设计	75,900	1,493,712.00	0.07
363	603195	公牛集团	10,400	1,489,904.00	0.07
364	601860	紫金银行	573,900	1,486,401.00	0.07
365	600307	酒钢宏兴	900,700	1,486,155.00	0.07
366	002492	恒基达鑫	238,600	1,484,092.00	0.07
367	300270	中威电子	279,400	1,478,026.00	0.07
368	001965	招商公路	190,200	1,477,854.00	0.07
369	300011	鼎汉技术	271,500	1,476,960.00	0.07
370	000998	隆平高科	91,900	1,476,833.00	0.07
371	002810	山东赫达	65,700	1,472,994.00	0.07
372	300990	同飞股份	16,000	1,470,080.00	0.07
373	002099	海翔药业	209,600	1,469,296.00	0.07
374	002628	成都路桥	414,500	1,467,330.00	0.07
375	603876	鼎胜新材	35,700	1,465,128.00	0.07
376	603365	水星家纺	111,600	1,464,192.00	0.07
377	600689	上海三毛	161,200	1,463,696.00	0.07
378	000739	普洛药业	67,600	1,456,104.00	0.07
379	605158	华达新材	227,400	1,455,360.00	0.07
380	600386	北巴传媒	365,400	1,450,638.00	0.07
381	002783	凯龙股份	170,000	1,443,300.00	0.07
382	300333	兆日科技	247,200	1,438,704.00	0.07
383	600887	伊利股份	46,300	1,435,300.00	0.07
384	600280	中央商场	438,400	1,433,568.00	0.07
385	603001	奥康国际	222,900	1,433,247.00	0.07
386	300669	沪宁股份	178,400	1,432,552.00	0.07
387	600623	华谊集团	226,600	1,432,112.00	0.07
388	000962	东方钽业	160,201	1,424,186.89	0.06
389	603648	畅联股份	157,200	1,422,660.00	0.06
390	600007	中国国贸	89,800	1,421,534.00	0.06
391	601678	滨化股份	276,300	1,420,182.00	0.06

392	601177	杭齿前进	173,700	1,419,129.00	0.06
393	002100	天康生物	170,600	1,417,686.00	0.06
394	002472	双环传动	55,700	1,417,565.00	0.06
395	002230	科大讯飞	43,100	1,414,973.00	0.06
396	002088	鲁阳节能	61,200	1,414,944.00	0.06
397	605098	行动教育	48,200	1,411,296.00	0.06
398	002602	世纪华通	370,000	1,409,700.00	0.06
399	600292	远达环保	251,400	1,407,840.00	0.06
400	603321	梅轮电梯	205,200	1,407,672.00	0.06
401	603716	塞力医疗	127,000	1,402,080.00	0.06
402	600985	淮北矿业	109,100	1,396,480.00	0.06
403	601077	渝农商行	394,100	1,391,173.00	0.06
404	002521	齐峰新材	275,100	1,389,255.00	0.06
405	600066	宇通客车	184,100	1,382,591.00	0.06
406	300433	蓝思科技	131,100	1,380,483.00	0.06
407	600020	中原高速	465,400	1,377,584.00	0.06
408	002889	东方嘉盛	60,800	1,375,296.00	0.06
409	300473	德尔股份	92,400	1,373,988.00	0.06
410	300873	海晨股份	50,600	1,373,790.00	0.06
411	002576	通达动力	116,400	1,370,028.00	0.06
412	002650	加加食品	295,500	1,365,210.00	0.06
413	603018	华设集团	179,700	1,362,126.00	0.06
414	000793	华闻集团	529,900	1,361,843.00	0.06
415	600651	飞乐音响	420,500	1,358,215.00	0.06
416	601187	厦门银行	236,700	1,356,291.00	0.06
417	603903	中持股份	150,000	1,356,000.00	0.06
418	002418	康盛股份	465,700	1,355,187.00	0.06
419	603939	益丰药房	21,200	1,353,408.00	0.06
420	601811	新华文轩	135,900	1,348,128.00	0.06
421	601633	长城汽车	45,400	1,344,748.00	0.06
422	600789	鲁抗医药	185,200	1,344,552.00	0.06
423	002107	沃华医药	216,700	1,343,540.00	0.06
424	000028	国药一致	40,800	1,341,912.00	0.06
425	002570	贝因美	248,000	1,341,680.00	0.06
426	601228	广州港	425,600	1,340,640.00	0.06
427	603848	好太太	95,900	1,337,805.00	0.06
428	601010	文峰股份	462,200	1,335,758.00	0.06
429	000020	深华发 A	149,200	1,332,356.00	0.06
430	000902	新洋丰	115,700	1,331,707.00	0.06
431	301053	远信工业	64,967	1,318,180.43	0.06
432	600980	北矿科技	94,600	1,317,778.00	0.06
433	002507	涪陵榨菜	51,000	1,314,270.00	0.06
434	600479	千金药业	136,100	1,306,560.00	0.06

435	300399	天利科技	128,570	1,306,271.20	0.06
436	300920	润阳科技	83,700	1,299,861.00	0.06
437	300298	三诺生物	38,300	1,291,859.00	0.06
438	600716	凤凰股份	330,100	1,290,691.00	0.06
439	600936	广西广电	355,500	1,286,910.00	0.06
440	300394	天孚通信	50,700	1,285,245.00	0.06
441	603898	好莱客	113,500	1,284,820.00	0.06
442	601665	齐鲁银行	307,700	1,283,109.00	0.06
443	300720	海川智能	97,800	1,280,202.00	0.06
444	600711	盛屯矿业	217,300	1,279,897.00	0.06
445	603558	健盛集团	154,900	1,276,376.00	0.06
446	002670	国盛金控	172,100	1,275,261.00	0.06
447	000925	众合科技	186,900	1,274,658.00	0.06
448	600180	瑞茂通	225,200	1,274,632.00	0.06
449	000799	酒鬼酒	9,200	1,269,048.00	0.06
450	000961	中南建设	577,800	1,265,382.00	0.06
451	301020	密封科技	75,800	1,265,102.00	0.06
452	000661	长春高新	7,600	1,265,020.00	0.06
453	603630	拉芳家化	80,600	1,264,614.00	0.06
454	600033	福建高速	435,700	1,263,530.00	0.06
455	603818	曲美家居	200,400	1,262,520.00	0.06
456	603920	世运电路	87,500	1,258,250.00	0.06
457	300468	四方精创	125,400	1,254,000.00	0.06
458	000601	韶能股份	266,800	1,253,960.00	0.06
459	300611	美力科技	158,400	1,249,776.00	0.06
460	605020	永和股份	31,800	1,249,104.00	0.06
461	300612	宣亚国际	67,600	1,245,868.00	0.06
462	603589	口子窖	21,600	1,245,672.00	0.06
463	603958	哈森股份	192,900	1,244,205.00	0.06
464	600793	宜宾纸业	93,600	1,234,584.00	0.06
465	600960	渤海汽车	361,200	1,231,692.00	0.06
466	603357	设计总院	135,400	1,229,432.00	0.06
467	003012	东鹏控股	156,400	1,229,304.00	0.06
468	603858	步长制药	58,400	1,226,984.00	0.06
469	300682	朗新科技	55,800	1,226,484.00	0.06
470	600398	海澜之家	231,300	1,225,890.00	0.06
471	300022	吉峰科技	256,700	1,224,459.00	0.06
472	603767	中马传动	170,800	1,222,928.00	0.06
473	603551	奥普家居	125,300	1,221,675.00	0.06
474	300910	瑞丰新材	9,900	1,220,769.00	0.06
475	002891	中宠股份	54,600	1,218,126.00	0.06
476	603565	中谷物流	83,200	1,209,728.00	0.06
477	600281	华阳新材	271,200	1,201,416.00	0.05

478	300846	首都在线	123,300	1,199,709.00	0.05
479	300771	智莱科技	89,900	1,199,266.00	0.05
480	600535	天士力	111,400	1,198,664.00	0.05
481	300016	北陆药业	183,500	1,196,420.00	0.05
482	600874	创业环保	196,400	1,196,076.00	0.05
483	300214	日科化学	182,400	1,194,720.00	0.05
484	603883	老百姓	29,500	1,193,865.00	0.05
485	600258	首旅酒店	47,900	1,187,920.00	0.05
486	002856	美芝股份	118,000	1,187,080.00	0.05
487	300462	华铭智能	142,300	1,186,782.00	0.05
488	603369	今世缘	23,300	1,185,970.00	0.05
489	603226	菲林格尔	240,100	1,183,693.00	0.05
490	000791	甘肃电投	224,100	1,183,248.00	0.05
491	603836	海程邦达	74,000	1,181,040.00	0.05
492	300230	永利股份	311,800	1,178,604.00	0.05
493	300272	开能健康	226,200	1,178,502.00	0.05
494	603797	联泰环保	213,400	1,177,968.00	0.05
495	605358	立昂微	27,600	1,175,760.00	0.05
496	002956	西麦食品	78,900	1,173,243.00	0.05
497	601828	美凯龙	250,000	1,172,500.00	0.05
498	000030	富奥股份	266,000	1,170,400.00	0.05
499	600572	康恩贝	247,400	1,170,202.00	0.05
500	000061	农产品	204,900	1,167,930.00	0.05
501	301022	海泰科	43,400	1,165,290.00	0.05
502	603323	苏农银行	248,300	1,164,527.00	0.05
503	300275	梅安森	98,500	1,163,285.00	0.05
504	600621	华鑫股份	112,300	1,160,059.00	0.05
505	603928	兴业股份	109,100	1,157,551.00	0.05
506	002106	莱宝高科	149,900	1,151,232.00	0.05
507	600551	时代出版	112,800	1,148,304.00	0.05
508	603037	凯众股份	71,300	1,146,504.00	0.05
509	603987	康德莱	83,200	1,146,496.00	0.05
510	002773	康弘药业	73,000	1,145,370.00	0.05
511	002373	千方科技	128,400	1,145,328.00	0.05
512	601212	白银有色	440,000	1,144,000.00	0.05
513	605028	世茂能源	68,200	1,143,714.00	0.05
514	600658	电子城	293,100	1,143,090.00	0.05
515	002919	名臣健康	32,000	1,141,120.00	0.05
516	600808	马钢股份	405,600	1,139,736.00	0.05
517	603598	引力传媒	122,720	1,138,841.60	0.05
518	300684	中石科技	76,800	1,137,408.00	0.05
519	300597	吉大通信	151,600	1,137,000.00	0.05
520	600183	生益科技	78,900	1,136,949.00	0.05

521	300606	金太阳	96,700	1,135,258.00	0.05
522	002772	众兴菌业	135,800	1,129,856.00	0.05
523	000702	正虹科技	198,800	1,129,184.00	0.05
524	000050	深天马 A	130,300	1,128,398.00	0.05
525	603269	海鸥股份	91,100	1,125,085.00	0.05
526	002001	新和成	59,900	1,123,125.00	0.05
527	600833	第一医药	99,500	1,122,360.00	0.05
528	603116	红蜻蜓	218,900	1,120,768.00	0.05
529	300292	吴通控股	380,400	1,114,572.00	0.05
530	603608	天创时尚	254,100	1,112,958.00	0.05
531	600284	浦东建设	165,100	1,112,774.00	0.05
532	603788	宁波高发	104,300	1,111,838.00	0.05
533	603010	万盛股份	93,900	1,110,837.00	0.05
534	600569	安阳钢铁	536,400	1,110,348.00	0.05
535	000089	深圳机场	140,500	1,104,330.00	0.05
536	600125	铁龙物流	202,100	1,103,466.00	0.05
537	002548	金新农	183,600	1,103,436.00	0.05
538	000501	武商集团	98,400	1,102,080.00	0.05
539	300245	天玑科技	145,200	1,102,068.00	0.05
540	600561	江西长运	184,600	1,100,216.00	0.05
541	000560	我爱我家	439,400	1,098,500.00	0.05
542	603139	康惠制药	61,700	1,095,175.00	0.05
543	601336	新华保险	36,400	1,094,912.00	0.05
544	603708	家家悦	86,900	1,094,071.00	0.05
545	300802	矩子科技	59,400	1,091,772.00	0.05
546	603421	鼎信通讯	130,400	1,091,448.00	0.05
547	603159	上海亚虹	83,600	1,090,144.00	0.05
548	000895	双汇发展	42,000	1,089,060.00	0.05
549	300641	正丹股份	214,200	1,088,136.00	0.05
550	600137	浪莎股份	74,100	1,087,047.00	0.05
551	301038	深水规院	73,500	1,086,330.00	0.05
552	002818	富森美	89,100	1,086,129.00	0.05
553	002697	红旗连锁	192,000	1,080,960.00	0.05
554	003016	欣贺股份	117,700	1,080,486.00	0.05
555	002029	七匹狼	194,300	1,076,422.00	0.05
556	002016	世荣兆业	172,300	1,075,152.00	0.05
557	301081	严牌股份	93,124	1,074,650.96	0.05
558	002457	青龙管业	133,200	1,073,592.00	0.05
559	600133	东湖高新	195,000	1,072,500.00	0.05
560	000718	苏宁环球	324,600	1,071,180.00	0.05
561	000823	超声电子	115,200	1,070,208.00	0.05
562	600798	宁波海运	286,900	1,067,268.00	0.05
563	603616	韩建河山	200,900	1,066,779.00	0.05

564	300908	仲景食品	27,800	1,066,130.00	0.05
565	300043	星辉娱乐	358,400	1,064,448.00	0.05
566	000582	北部湾港	143,900	1,063,421.00	0.05
567	000637	茂化实华	198,100	1,061,816.00	0.05
568	002966	苏州银行	136,400	1,061,192.00	0.05
569	603363	傲农生物	82,300	1,060,847.00	0.05
570	600176	中国巨石	77,300	1,059,783.00	0.05
571	600575	淮河能源	438,600	1,057,026.00	0.05
572	002888	惠威科技	84,700	1,054,515.00	0.05
573	605177	东亚药业	52,500	1,051,050.00	0.05
574	002813	路畅科技	42,100	1,050,395.00	0.05
575	605567	春雪食品	67,900	1,047,697.00	0.05
576	300328	宜安科技	175,100	1,047,098.00	0.05
577	300556	丝路视觉	59,400	1,043,658.00	0.05
578	603288	海天味业	13,100	1,042,760.00	0.05
579	300856	科思股份	19,900	1,037,785.00	0.05
580	300096	易联众	172,900	1,037,400.00	0.05
581	002048	宁波华翔	74,600	1,036,940.00	0.05
582	000710	贝瑞基因	90,500	1,032,605.00	0.05
583	000761	本钢板材	349,200	1,030,140.00	0.05
584	002543	万和电气	120,800	1,029,216.00	0.05
585	300349	金卡智能	109,700	1,027,889.00	0.05
586	600725	云维股份	324,900	1,026,684.00	0.05
587	002228	合兴包装	319,200	1,024,632.00	0.05
588	301004	嘉益股份	34,300	1,021,454.00	0.05
589	300820	英杰电气	13,900	1,021,372.00	0.05
590	002258	利尔化学	56,800	1,020,128.00	0.05
591	300515	三德科技	84,000	1,018,920.00	0.05
592	600663	陆家嘴	104,400	1,016,856.00	0.05
593	603980	吉华集团	218,500	1,016,025.00	0.05
594	600859	王府井	36,100	1,015,854.00	0.05
595	600691	阳煤化工	323,200	1,014,848.00	0.05
596	300570	太辰光	70,100	1,013,646.00	0.05
597	002679	福建金森	96,400	1,011,236.00	0.05
598	600703	三安光电	58,900	1,010,724.00	0.05
599	300888	稳健医疗	14,100	1,008,150.00	0.05
600	002737	葵花药业	43,300	1,003,694.00	0.05
601	603637	镇海股份	131,400	1,002,582.00	0.05
602	600080	金花股份	128,300	1,002,023.00	0.05
603	300074	华平股份	267,200	1,002,000.00	0.05
604	000989	九芝堂	113,600	1,000,816.00	0.05
605	003019	宸展光电	46,900	999,439.00	0.05
606	300472	新元科技	94,200	998,520.00	0.05

607	300843	胜蓝股份	56,700	995,085.00	0.05
608	600834	申通地铁	121,600	994,688.00	0.05
609	002957	科瑞技术	65,700	994,041.00	0.05
610	605378	野马电池	46,700	993,776.00	0.05
611	603535	嘉诚国际	55,600	993,572.00	0.05
612	601689	拓普集团	16,900	990,002.00	0.05
613	603677	奇精机械	88,300	988,960.00	0.04
614	603026	胜华新材	10,700	987,610.00	0.04
615	300787	海能实业	36,300	986,271.00	0.04
616	603529	爱玛科技	21,500	986,205.00	0.04
617	600529	山东药玻	34,700	985,480.00	0.04
618	300826	测绘股份	87,380	983,025.00	0.04
619	001206	依依股份	40,400	982,528.00	0.04
620	300821	东岳硅材	84,000	981,120.00	0.04
621	300642	透景生命	47,100	979,209.00	0.04
622	301065	本立科技	31,800	978,804.00	0.04
623	300691	联合光电	78,500	975,755.00	0.04
624	600611	大众交通	322,800	974,856.00	0.04
625	300238	冠昊生物	94,700	973,516.00	0.04
626	600490	鹏欣资源	323,500	970,500.00	0.04
627	605189	富春染织	52,500	970,200.00	0.04
628	603817	海峡环保	160,300	969,815.00	0.04
629	600729	重庆百货	41,000	969,650.00	0.04
630	600629	华建集团	220,700	968,873.00	0.04
631	603922	金鸿顺	45,700	967,926.00	0.04
632	300978	东箭科技	86,700	967,572.00	0.04
633	300006	莱美药业	252,800	963,168.00	0.04
634	601999	出版传媒	146,600	960,230.00	0.04
635	002038	双鹭药业	116,600	958,452.00	0.04
636	600305	恒顺醋业	77,600	955,256.00	0.04
637	603096	新经典	47,800	950,264.00	0.04
638	300136	信维通信	57,500	949,325.00	0.04
639	600173	卧龙地产	183,000	947,940.00	0.04
640	002345	潮宏基	180,200	947,852.00	0.04
641	300070	碧水源	199,900	945,527.00	0.04
642	300213	佳讯飞鸿	194,900	945,265.00	0.04
643	002713	东易日盛	150,000	945,000.00	0.04
644	002887	绿茵生态	110,800	939,584.00	0.04
645	002815	崇达技术	94,800	939,468.00	0.04
646	000789	万年青	110,000	939,400.00	0.04
647	000650	仁和药业	151,700	939,023.00	0.04
648	000850	华茂股份	270,800	936,968.00	0.04
649	300252	金信诺	126,900	935,253.00	0.04

650	603505	金石资源	23,600	935,032.00	0.04
651	600755	厦门国贸	130,500	931,770.00	0.04
652	605183	确成股份	49,200	929,388.00	0.04
653	002637	赞宇科技	75,600	928,368.00	0.04
654	603458	勘设股份	98,200	927,008.00	0.04
655	603006	黎明股份	105,100	924,880.00	0.04
656	601900	南方传媒	111,200	924,072.00	0.04
657	600883	博闻科技	127,800	923,994.00	0.04
658	002902	铭普光磁	73,500	923,895.00	0.04
659	603999	读者传媒	157,000	923,160.00	0.04
660	300739	明阳电路	71,600	922,208.00	0.04
661	603328	依顿电子	141,900	920,931.00	0.04
662	000536	华映科技	488,800	918,944.00	0.04
663	603926	铁流股份	101,400	918,684.00	0.04
664	603856	东宏股份	78,900	914,451.00	0.04
665	300563	神宇股份	83,300	912,968.00	0.04
666	600742	一汽富维	108,900	910,404.00	0.04
667	002479	富春环保	209,500	909,230.00	0.04
668	002146	荣盛发展	418,900	909,013.00	0.04
669	002632	道明光学	141,500	902,770.00	0.04
670	600141	兴发集团	31,100	901,900.00	0.04
671	600448	华纺股份	281,900	893,623.00	0.04
672	603613	国联股份	10,100	893,244.00	0.04
673	000656	金科股份	464,900	887,959.00	0.04
674	603948	建业股份	40,700	886,039.00	0.04
675	603518	锦泓集团	132,000	884,400.00	0.04
676	300504	天邑股份	55,100	884,355.00	0.04
677	301071	力量钻石	7,400	881,710.00	0.04
678	301007	德迈仕	81,000	881,280.00	0.04
679	603268	松发股份	66,000	880,440.00	0.04
680	002590	万安科技	109,900	880,299.00	0.04
681	300243	瑞丰高材	113,700	878,901.00	0.04
682	300221	银禧科技	183,100	878,880.00	0.04
683	300865	大宏立	49,100	875,453.00	0.04
684	603657	春光科技	54,600	869,232.00	0.04
685	600785	新华百货	46,700	865,818.00	0.04
686	603167	渤海轮渡	117,600	865,536.00	0.04
687	300727	润禾材料	35,500	863,360.00	0.04
688	600076	康欣新材	295,400	862,568.00	0.04
689	002468	申通快递	82,900	856,357.00	0.04
690	000589	贵州轮胎	178,100	853,099.00	0.04
691	301208	中亦科技	16,700	850,531.00	0.04
692	603115	海星股份	54,200	850,398.00	0.04

693	300371	汇中股份	75,500	849,375.00	0.04
694	002825	纳尔股份	71,200	848,704.00	0.04
695	002027	分众传媒	127,000	848,360.00	0.04
696	600782	新钢股份	207,100	847,039.00	0.04
697	600395	盘江股份	125,800	845,376.00	0.04
698	600189	泉阳泉	124,500	844,110.00	0.04
699	600731	湖南海利	113,100	843,726.00	0.04
700	601952	苏垦农发	71,200	843,008.00	0.04
701	301036	双乐股份	50,758	841,567.64	0.04
702	002292	奥飞娱乐	179,900	838,334.00	0.04
703	603959	百利科技	79,200	837,144.00	0.04
704	600103	青山纸业	372,000	837,000.00	0.04
705	000691	亚太实业	184,300	836,722.00	0.04
706	002344	海宁皮城	177,000	830,130.00	0.04
707	002605	姚记科技	59,000	828,950.00	0.04
708	603020	爱普股份	83,700	828,630.00	0.04
709	002862	实丰文化	56,300	825,921.00	0.04
710	300357	我武生物	14,900	820,990.00	0.04
711	601019	山东出版	129,800	815,144.00	0.04
712	600469	风神股份	173,200	812,308.00	0.04
713	002425	凯撒文化	170,800	811,300.00	0.04
714	300538	同益股份	77,900	809,381.00	0.04
715	300283	温州宏丰	165,100	807,339.00	0.04
716	000048	京基智农	45,200	806,820.00	0.04
717	600156	华升股份	170,000	805,800.00	0.04
718	603976	正川股份	38,800	797,340.00	0.04
719	600778	友好集团	115,700	796,016.00	0.04
720	003011	海象新材	37,200	794,964.00	0.04
721	603002	宏昌电子	159,500	792,715.00	0.04
722	300045	华力创通	121,000	790,130.00	0.04
723	300609	汇纳科技	51,000	789,480.00	0.04
724	603326	我乐家居	98,500	786,030.00	0.04
725	300622	博士眼镜	38,000	784,700.00	0.04
726	603610	麒盛科技	64,900	782,045.00	0.04
727	603719	良品铺子	21,200	781,644.00	0.04
728	601778	晶科科技	142,000	781,000.00	0.04
729	600983	惠而浦	112,300	777,116.00	0.04
730	300148	天舟文化	212,200	776,652.00	0.04
731	603909	建发合诚	72,500	775,750.00	0.04
732	600567	山鹰国际	312,800	775,744.00	0.04
733	300153	科泰电源	115,000	775,100.00	0.04
734	600060	海信视像	57,100	773,134.00	0.04
735	002242	九阳股份	46,900	772,912.00	0.04

736	002508	老板电器	27,800	771,728.00	0.04
737	600359	新农开发	89,000	771,630.00	0.04
738	603506	南都物业	62,300	770,651.00	0.04
739	002616	长青集团	160,600	769,274.00	0.03
740	300915	海融科技	18,400	769,120.00	0.03
741	300970	华绿生物	43,200	768,960.00	0.03
742	300376	易事特	112,500	768,375.00	0.03
743	600345	长江通信	49,500	767,745.00	0.03
744	603165	荣晟环保	70,410	767,469.00	0.03
745	002826	易明医药	75,300	767,307.00	0.03
746	300291	百纳千成	160,400	766,712.00	0.03
747	600894	广日股份	118,800	766,260.00	0.03
748	600743	华远地产	405,300	766,017.00	0.03
749	300549	优德精密	62,500	765,000.00	0.03
750	603011	合锻智能	93,500	763,895.00	0.03
751	002566	益盛药业	94,300	763,830.00	0.03
752	600758	辽宁能源	199,000	762,170.00	0.03
753	601599	浙文影业	233,600	761,536.00	0.03
754	300240	飞力达	101,900	761,193.00	0.03
755	300972	万辰生物	63,200	760,928.00	0.03
756	300608	思特奇	92,900	758,064.00	0.03
757	000911	南宁糖业	91,800	757,350.00	0.03
758	300776	帝尔激光	6,000	756,000.00	0.03
759	002913	奥士康	30,900	753,033.00	0.03
760	600835	上海机电	66,700	748,374.00	0.03
761	300616	尚品宅配	38,100	748,284.00	0.03
762	600628	新世界	97,900	747,956.00	0.03
763	300921	南凌科技	42,600	746,778.00	0.03
764	600278	东方创业	108,800	746,368.00	0.03
765	300322	硕贝德	103,800	746,322.00	0.03
766	003000	劲仔食品	63,000	742,770.00	0.03
767	603198	迎驾贡酒	11,800	740,804.00	0.03
768	000856	冀东装备	89,200	740,360.00	0.03
769	000507	珠海港	131,900	739,959.00	0.03
770	002215	诺普信	140,300	739,381.00	0.03
771	300813	泰林生物	15,900	738,714.00	0.03
772	603313	梦百合	69,500	736,700.00	0.03
773	600315	上海家化	23,100	735,735.00	0.03
774	300850	新强联	13,800	735,264.00	0.03
775	002375	亚厦股份	167,100	735,240.00	0.03
776	603166	福达股份	118,800	734,184.00	0.03
777	300823	建科机械	45,700	733,942.00	0.03
778	301072	中捷精工	35,800	733,900.00	0.03

779	600875	东方电气	34,900	733,598.00	0.03
780	300819	聚杰微纤	50,500	733,260.00	0.03
781	000967	盈峰环境	161,500	733,210.00	0.03
782	003816	中国广核	271,900	731,411.00	0.03
783	603906	龙蟠科技	31,400	726,910.00	0.03
784	603917	合力科技	30,700	726,055.00	0.03
785	603316	诚邦股份	127,100	724,470.00	0.03
786	300334	津膜科技	115,000	719,900.00	0.03
787	002012	凯恩股份	137,000	717,880.00	0.03
788	300947	德必集团	54,200	717,608.00	0.03
789	300640	德艺文创	128,000	716,800.00	0.03
790	600201	生物股份	79,500	716,295.00	0.03
791	603385	惠达卫浴	103,200	716,208.00	0.03
792	002672	东江环保	126,700	715,855.00	0.03
793	002631	德尔未来	127,800	715,680.00	0.03
794	600987	航民股份	98,700	715,575.00	0.03
795	603192	汇得科技	31,600	713,844.00	0.03
796	301042	安联锐视	22,200	712,842.00	0.03
797	300502	新易盛	30,000	712,500.00	0.03
798	002240	盛新锂能	19,000	712,310.00	0.03
799	300482	万孚生物	22,300	710,701.00	0.03
800	000906	浙商中拓	78,700	709,087.00	0.03
801	600802	福建水泥	132,400	708,340.00	0.03
802	301052	果麦文化	31,800	707,868.00	0.03
803	002055	得润电子	81,700	704,254.00	0.03
804	603079	圣达生物	56,100	704,055.00	0.03
805	600273	嘉化能源	84,100	703,917.00	0.03
806	300899	上海凯鑫	35,600	703,100.00	0.03
807	300296	利亚德	124,200	702,972.00	0.03
808	002674	兴业科技	64,700	699,407.00	0.03
809	300621	维业股份	88,100	697,752.00	0.03
810	603221	爱丽家居	86,500	697,190.00	0.03
811	605060	联德股份	27,000	696,870.00	0.03
812	600797	浙大网新	119,100	696,735.00	0.03
813	000672	上峰水泥	65,100	695,268.00	0.03
814	300922	天秦装备	50,600	694,232.00	0.03
815	000918	嘉凯城	321,400	694,224.00	0.03
816	000517	荣安地产	235,300	694,135.00	0.03
817	301003	江苏博云	30,500	689,300.00	0.03
818	603040	新坐标	40,300	688,324.00	0.03
819	002080	中材科技	32,100	687,903.00	0.03
820	603861	白云电器	92,000	687,240.00	0.03
821	603661	恒林股份	24,100	686,127.00	0.03

822	603156	养元饮品	30,800	685,916.00	0.03
823	002967	广电计量	40,800	684,624.00	0.03
824	300528	幸福蓝海	81,400	684,574.00	0.03
825	300085	银之杰	73,600	684,480.00	0.03
826	600881	亚泰集团	284,500	682,800.00	0.03
827	300350	华鹏飞	139,500	680,760.00	0.03
828	002998	优彩资源	103,700	680,272.00	0.03
829	002946	新乳业	51,300	678,699.00	0.03
830	300741	华宝股份	28,800	677,664.00	0.03
831	600298	安琪酵母	14,900	673,778.00	0.03
832	300493	润欣科技	110,200	670,016.00	0.03
833	601566	九牧王	87,800	669,914.00	0.03
834	301006	迈拓股份	42,800	668,108.00	0.03
835	300864	南大环境	36,040	666,740.00	0.03
836	601366	利群股份	106,300	665,438.00	0.03
837	603336	宏辉果蔬	94,800	659,808.00	0.03
838	002216	三全食品	35,600	658,956.00	0.03
839	600600	青岛啤酒	6,100	655,750.00	0.03
840	601236	红塔证券	88,500	654,900.00	0.03
841	600807	济南高新	191,800	652,120.00	0.03
842	601933	永辉超市	178,400	651,160.00	0.03
843	002986	宇新股份	29,900	650,026.00	0.03
844	600966	博汇纸业	72,900	648,081.00	0.03
845	600288	大恒科技	53,400	647,742.00	0.03
846	601956	东贝集团	109,800	646,722.00	0.03
847	301040	中环海陆	33,800	646,256.00	0.03
848	601577	长沙银行	95,400	644,904.00	0.03
849	300235	方直科技	62,000	643,560.00	0.03
850	002691	冀凯股份	121,000	640,090.00	0.03
851	603600	永艺股份	65,500	638,625.00	0.03
852	603103	横店影视	43,200	636,768.00	0.03
853	300414	中光防雷	87,000	635,970.00	0.03
854	002064	华峰化学	93,500	635,800.00	0.03
855	002663	普邦股份	330,900	635,328.00	0.03
856	002110	三钢闽光	134,800	633,560.00	0.03
857	300184	力源信息	146,700	630,810.00	0.03
858	600792	云煤能源	181,500	629,805.00	0.03
859	603013	亚普股份	43,900	629,087.00	0.03
860	300810	中科海讯	36,100	625,252.00	0.03
861	600548	深高速	69,500	624,110.00	0.03
862	600543	莫高股份	99,300	623,604.00	0.03
863	600279	重庆港	155,400	616,938.00	0.03
864	603536	惠发食品	77,200	616,056.00	0.03

865	300749	顶固集创	86,500	615,880.00	0.03
866	600528	中铁工业	80,700	615,741.00	0.03
867	001207	联科科技	45,400	615,170.00	0.03
868	300546	雄帝科技	28,600	610,896.00	0.03
869	002115	三维通信	134,600	609,738.00	0.03
870	002860	星帅尔	46,800	608,400.00	0.03
871	300079	数码视讯	126,800	607,372.00	0.03
872	600410	华胜天成	124,100	606,849.00	0.03
873	300234	开尔新材	120,600	605,412.00	0.03
874	002278	神开股份	115,300	603,019.00	0.03
875	603390	通达电气	92,900	602,921.00	0.03
876	300580	贝斯特	32,300	601,426.00	0.03
877	300658	延江股份	64,800	592,920.00	0.03
878	002809	红墙股份	62,100	591,813.00	0.03
879	601595	上海电影	53,900	591,283.00	0.03
880	600933	爱柯迪	32,400	590,004.00	0.03
881	000717	中南股份	206,900	589,665.00	0.03
882	600061	国投资本	92,200	589,158.00	0.03
883	603256	宏和科技	90,300	588,756.00	0.03
884	603717	天域生态	85,400	587,552.00	0.03
885	603136	天目湖	21,600	586,440.00	0.03
886	300181	佐力药业	54,700	583,649.00	0.03
887	002811	郑中设计	80,700	582,654.00	0.03
888	603353	和顺石油	31,300	581,554.00	0.03
889	002577	雷柏科技	51,900	581,280.00	0.03
890	300046	台基股份	39,300	581,247.00	0.03
891	600805	悦达投资	136,500	580,125.00	0.03
892	605138	盛泰集团	53,600	576,736.00	0.03
893	000685	中山公用	82,000	576,460.00	0.03
894	601995	中金公司	15,100	575,763.00	0.03
895	000027	深圳能源	90,400	574,944.00	0.03
896	603706	东方环宇	41,700	574,626.00	0.03
897	601368	绿城水务	108,200	569,132.00	0.03
898	301027	华蓝集团	42,000	567,000.00	0.03
899	002775	文科园林	138,500	566,465.00	0.03
900	300854	中兰环保	36,900	563,832.00	0.03
901	002481	双塔食品	90,000	563,400.00	0.03
902	002460	赣锋锂业	8,100	563,031.00	0.03
903	301130	西点药业	19,500	562,965.00	0.03
904	600336	澳柯玛	102,900	562,863.00	0.03
905	002325	洪涛股份	288,600	562,770.00	0.03
906	000401	冀东水泥	68,300	562,109.00	0.03
907	300187	永清环保	98,100	560,151.00	0.03

908	603786	科博达	8,500	559,555.00	0.03
909	002949	华阳国际	42,500	558,450.00	0.03
910	002977	天箭科技	15,200	557,840.00	0.03
911	600269	赣粤高速	164,400	557,316.00	0.03
912	300190	维尔利	134,200	556,930.00	0.03
913	300894	火星人	22,000	556,160.00	0.03
914	601005	重庆钢铁	352,000	556,160.00	0.03
915	002797	第一创业	98,600	555,118.00	0.03
916	300635	中达安	43,900	554,896.00	0.03
917	600990	四创电子	18,600	554,280.00	0.03
918	603605	珀莱雅	3,300	552,684.00	0.03
919	300577	开润股份	34,600	551,524.00	0.03
920	002988	豪美新材	41,300	551,355.00	0.03
921	000886	海南高速	113,600	550,960.00	0.03
922	301076	新瀚新材	23,800	550,494.00	0.03
923	300388	节能国祯	89,000	550,020.00	0.03
924	002392	北京利尔	157,500	549,675.00	0.03
925	000955	欣龙控股	110,000	548,900.00	0.02
926	300015	爱尔眼科	17,600	546,832.00	0.02
927	300335	迪森股份	119,200	543,552.00	0.02
928	300172	中电环保	123,100	542,871.00	0.02
929	300137	先河环保	94,300	542,225.00	0.02
930	601233	桐昆股份	37,500	541,875.00	0.02
931	300618	寒锐钴业	13,500	540,675.00	0.02
932	601992	金隅集团	212,600	540,004.00	0.02
933	603730	岱美股份	33,500	538,680.00	0.02
934	002795	永和智控	60,300	537,876.00	0.02
935	600895	张江高科	47,300	536,382.00	0.02
936	300889	爱克股份	41,800	535,040.00	0.02
937	300876	蒙泰高新	17,400	534,702.00	0.02
938	603258	电魂网络	24,400	533,628.00	0.02
939	002843	泰嘉股份	26,300	533,364.00	0.02
940	605118	力鼎光电	42,600	532,500.00	0.02
941	300484	蓝海华腾	50,700	532,350.00	0.02
942	300735	光弘科技	59,800	531,024.00	0.02
943	300319	麦捷科技	68,000	529,040.00	0.02
944	301017	漱玉平民	29,400	528,906.00	0.02
945	002127	南极电商	109,900	528,619.00	0.02
946	600423	柳化股份	154,000	528,220.00	0.02
947	300652	雷迪克	25,377	525,303.90	0.02
948	300120	经纬辉开	86,800	524,272.00	0.02
949	601156	东航物流	34,300	523,418.00	0.02
950	002563	森马服饰	99,700	522,428.00	0.02

951	605488	福莱新材	39,100	522,376.00	0.02
952	002734	利民股份	55,800	522,288.00	0.02
953	300284	苏交科	93,200	521,920.00	0.02
954	600639	浦东金桥	47,000	521,700.00	0.02
955	300003	乐普医疗	22,700	521,419.00	0.02
956	605033	美邦股份	30,200	517,024.00	0.02
957	300886	华业香料	23,700	516,423.00	0.02
958	600400	红豆股份	124,900	514,588.00	0.02
959	300341	麦克奥迪	58,400	514,504.00	0.02
960	000993	闽东电力	50,400	514,080.00	0.02
961	003041	真爱美家	29,200	513,920.00	0.02
962	002739	万达电影	36,700	513,800.00	0.02
963	002858	力盛体育	37,100	512,351.00	0.02
964	300061	旗天科技	76,500	511,785.00	0.02
965	300939	秋田微	18,900	511,056.00	0.02
966	300815	玉禾田	33,500	510,205.00	0.02
967	300582	英飞特	40,500	509,895.00	0.02
968	301066	万事利	45,400	509,842.00	0.02
969	300797	钢研纳克	33,700	509,544.00	0.02
970	300943	春晖智控	42,200	509,354.00	0.02
971	600165	新日恒力	75,300	509,028.00	0.02
972	601162	天风证券	177,300	508,851.00	0.02
973	300979	华利集团	8,900	508,279.00	0.02
974	603022	新通联	57,000	507,870.00	0.02
975	600168	武汉控股	83,500	507,680.00	0.02
976	002976	瑞玛精密	22,400	506,912.00	0.02
977	605155	西大门	38,900	506,089.00	0.02
978	600138	中青旅	33,300	505,827.00	0.02
979	600889	南京化纤	101,500	505,470.00	0.02
980	601086	国芳集团	112,300	505,350.00	0.02
981	300690	双一科技	31,300	505,182.00	0.02
982	300541	先进数通	44,400	503,940.00	0.02
983	601333	广深铁路	222,000	503,940.00	0.02
984	000888	峨眉山 A	53,200	503,804.00	0.02
985	603978	深圳新星	27,125	502,626.25	0.02
986	603893	瑞芯微	7,300	502,313.00	0.02
987	301013	利和兴	56,900	501,289.00	0.02
988	603289	泰瑞机器	55,700	500,186.00	0.02
989	002224	三力士	115,500	500,115.00	0.02
990	603960	克来机电	28,200	499,986.00	0.02
991	603305	旭升集团	15,500	499,720.00	0.02
992	300605	恒锋信息	36,300	499,125.00	0.02
993	002968	新大正	22,900	498,991.00	0.02

994	300651	金陵体育	22,300	497,513.00	0.02
995	300561	汇金科技	55,200	496,800.00	0.02
996	603615	茶花股份	62,300	494,662.00	0.02
997	605599	莱百股份	48,500	493,730.00	0.02
998	600681	百川能源	115,600	493,612.00	0.02
999	600843	上工申贝	99,500	493,520.00	0.02
1,000	600229	城市传媒	69,800	493,486.00	0.02
1,001	603700	宁水集团	37,500	493,125.00	0.02
1,002	300200	高盟新材	70,500	492,795.00	0.02
1,003	002035	华帝股份	88,900	492,506.00	0.02
1,004	300324	旋极信息	178,400	492,384.00	0.02
1,005	601011	宝泰隆	141,800	492,046.00	0.02
1,006	301001	凯淳股份	23,100	491,568.00	0.02
1,007	300883	龙利得	82,500	490,050.00	0.02
1,008	600250	南纺股份	83,900	489,137.00	0.02
1,009	000155	川能动力	27,400	488,816.00	0.02
1,010	603828	柯利达	151,300	488,699.00	0.02
1,011	603519	立霸股份	44,200	488,410.00	0.02
1,012	601718	际华集团	167,100	486,261.00	0.02
1,013	300901	中胤时尚	53,000	486,010.00	0.02
1,014	600538	国发股份	107,500	485,900.00	0.02
1,015	600337	美克家居	171,900	484,758.00	0.02
1,016	600683	京投发展	105,000	484,050.00	0.02
1,017	603499	翔港科技	64,100	483,955.00	0.02
1,018	600266	城建发展	103,900	483,135.00	0.02
1,019	300987	川网传媒	32,300	482,562.00	0.02
1,020	300800	力合科技	41,400	481,896.00	0.02
1,021	300791	仙乐健康	13,100	481,687.00	0.02
1,022	002390	信邦制药	102,300	480,810.00	0.02
1,023	000639	西王食品	101,700	479,007.00	0.02
1,024	002788	鹭燕医药	57,500	478,975.00	0.02
1,025	000913	钱江摩托	25,900	478,632.00	0.02
1,026	603711	香飘飘	31,700	476,768.00	0.02
1,027	300958	建工修复	28,000	476,560.00	0.02
1,028	600084	中葡股份	65,400	476,112.00	0.02
1,029	600640	国脉文化	49,100	473,815.00	0.02
1,030	300251	光线传媒	54,700	473,702.00	0.02
1,031	300923	研奥股份	23,800	473,620.00	0.02
1,032	300033	同花顺	4,800	473,328.00	0.02
1,033	300599	雄塑科技	64,600	472,872.00	0.02
1,034	300220	金运激光	45,200	472,792.00	0.02
1,035	300675	建科院	33,200	472,768.00	0.02
1,036	000488	晨鸣纸业	94,800	472,104.00	0.02

1,037	300218	安利股份	47,200	472,000.00	0.02
1,038	300295	三六五网	53,000	470,110.00	0.02
1,039	000883	湖北能源	111,900	469,980.00	0.02
1,040	600801	华新水泥	31,700	469,794.00	0.02
1,041	605228	神通科技	55,200	468,096.00	0.02
1,042	300385	雪浪环境	79,400	467,666.00	0.02
1,043	002655	共达电声	41,900	467,604.00	0.02
1,044	002677	浙江美大	42,200	467,576.00	0.02
1,045	002790	瑞尔特	54,800	467,444.00	0.02
1,046	600609	金杯汽车	111,700	466,906.00	0.02
1,047	003008	开普检测	19,000	466,640.00	0.02
1,048	600237	铜峰电子	73,300	466,188.00	0.02
1,049	603329	上海雅仕	28,700	465,227.00	0.02
1,050	002755	奥赛康	58,500	464,490.00	0.02
1,051	603017	中衡设计	50,700	464,412.00	0.02
1,052	600714	金瑞矿业	53,600	464,176.00	0.02
1,053	601921	浙版传媒	62,700	463,980.00	0.02
1,054	603709	中源家居	30,100	461,433.00	0.02
1,055	600508	上海能源	32,200	461,426.00	0.02
1,056	603386	骏亚科技	45,100	461,373.00	0.02
1,057	002835	同为股份	44,100	460,845.00	0.02
1,058	600262	北方股份	28,700	458,339.00	0.02
1,059	300942	易瑞生物	26,700	457,638.00	0.02
1,060	002068	黑猫股份	38,200	457,254.00	0.02
1,061	300692	中环环保	71,300	454,894.00	0.02
1,062	002643	万润股份	30,900	452,994.00	0.02
1,063	603180	金牌厨柜	15,800	452,986.00	0.02
1,064	605500	森林包装	44,900	449,898.00	0.02
1,065	603866	桃李面包	29,200	449,680.00	0.02
1,066	002975	博杰股份	14,100	446,547.00	0.02
1,067	002039	黔源电力	29,100	442,902.00	0.02
1,068	300340	科恒股份	42,200	438,036.00	0.02
1,069	603038	华立股份	61,200	437,580.00	0.02
1,070	603868	飞科电器	6,400	430,912.00	0.02
1,071	002608	江苏国信	72,300	430,908.00	0.02
1,072	300975	商络电子	69,900	430,584.00	0.02
1,073	603356	华菱精工	32,100	430,140.00	0.02
1,074	603882	金域医学	5,500	430,100.00	0.02
1,075	300426	唐德影视	62,100	429,111.00	0.02
1,076	603899	晨光股份	7,800	428,844.00	0.02
1,077	000762	西藏矿业	11,100	428,571.00	0.02
1,078	300318	博晖创新	73,200	428,220.00	0.02
1,079	600986	浙文互联	85,600	427,144.00	0.02

1,080	600335	国机汽车	55,000	426,800.00	0.02
1,081	603569	长久物流	48,400	425,436.00	0.02
1,082	300961	深水海纳	41,400	423,936.00	0.02
1,083	000545	金浦钛业	120,700	423,657.00	0.02
1,084	300936	中英科技	16,700	416,164.00	0.02
1,085	603808	歌力思	45,600	414,960.00	0.02
1,086	601963	重庆银行	61,200	414,936.00	0.02
1,087	605287	德才股份	18,500	414,215.00	0.02
1,088	300106	西部牧业	43,000	413,230.00	0.02
1,089	002939	长城证券	49,700	411,516.00	0.02
1,090	002067	景兴纸业	121,000	410,190.00	0.02
1,091	603579	荣泰健康	20,500	409,795.00	0.02
1,092	603515	欧普照明	26,400	408,672.00	0.02
1,093	301023	江南奕帆	11,300	405,105.00	0.02
1,094	603048	浙江黎明	27,000	403,110.00	0.02
1,095	605058	澳弘电子	21,600	402,840.00	0.02
1,096	605319	无锡振华	31,100	402,123.00	0.02
1,097	002822	中装建设	94,100	401,807.00	0.02
1,098	002010	传化智联	75,200	401,568.00	0.02
1,099	600655	豫园股份	52,700	401,047.00	0.02
1,100	600739	辽宁成大	31,800	400,362.00	0.02
1,101	603803	瑞斯康达	66,500	400,330.00	0.02
1,102	600642	申能股份	72,900	400,221.00	0.02
1,103	300383	光环新网	48,700	397,392.00	0.02
1,104	605066	天正电气	52,800	393,888.00	0.02
1,105	601916	浙商银行	133,900	393,666.00	0.02
1,106	603317	天味食品	14,300	392,964.00	0.02
1,107	601021	春秋航空	6,100	391,925.00	0.02
1,108	603889	新澳股份	54,500	391,310.00	0.02
1,109	600107	美尔雅	63,400	391,178.00	0.02
1,110	002139	拓邦股份	37,700	390,949.00	0.02
1,111	600867	通化东宝	42,500	390,150.00	0.02
1,112	600810	神马股份	50,200	390,054.00	0.02
1,113	002403	爱仕达	50,200	389,050.00	0.02
1,114	002351	漫步者	43,800	388,944.00	0.02
1,115	603833	欧派家居	3,200	388,896.00	0.02
1,116	600676	交运股份	100,100	387,387.00	0.02
1,117	600215	派斯林	67,200	385,728.00	0.02
1,118	600511	国药股份	13,800	385,020.00	0.02
1,119	300938	信测标准	11,500	384,560.00	0.02
1,120	002831	裕同科技	11,600	383,612.00	0.02
1,121	301068	大地海洋	15,600	383,136.00	0.02
1,122	301025	读客文化	37,700	381,901.00	0.02

1, 123	300102	乾照光电	60, 400	381, 728. 00	0. 02
1, 124	300703	创源股份	38, 300	378, 787. 00	0. 02
1, 125	002303	美盈森	106, 600	377, 364. 00	0. 02
1, 126	000023	深天地 A	27, 400	377, 298. 00	0. 02
1, 127	600299	安迪苏	45, 500	375, 830. 00	0. 02
1, 128	300932	三友联众	26, 100	374, 535. 00	0. 02
1, 129	000099	中信海直	51, 300	373, 464. 00	0. 02
1, 130	300840	酷特智能	41, 700	372, 381. 00	0. 02
1, 131	000429	粤高速 A	47, 600	372, 232. 00	0. 02
1, 132	300030	阳普医疗	53, 700	369, 993. 00	0. 02
1, 133	300047	天源迪科	61, 600	369, 600. 00	0. 02
1, 134	300867	圣元环保	21, 700	369, 551. 00	0. 02
1, 135	002428	云南锗业	39, 600	369, 072. 00	0. 02
1, 136	600297	广汇汽车	175, 700	368, 970. 00	0. 02
1, 137	300712	永福股份	8, 300	368, 271. 00	0. 02
1, 138	300564	筑博设计	31, 700	368, 037. 00	0. 02
1, 139	002233	塔牌集团	51, 800	367, 780. 00	0. 02
1, 140	003013	地铁设计	23, 800	367, 710. 00	0. 02
1, 141	000157	中联重科	67, 300	366, 112. 00	0. 02
1, 142	300196	长海股份	25, 700	363, 141. 00	0. 02
1, 143	300355	蒙草生态	118, 400	362, 304. 00	0. 02
1, 144	603083	剑桥科技	32, 100	360, 804. 00	0. 02
1, 145	600908	无锡银行	68, 200	359, 414. 00	0. 02
1, 146	603768	常青股份	24, 100	359, 331. 00	0. 02
1, 147	300259	新天科技	108, 000	358, 560. 00	0. 02
1, 148	300638	广和通	19, 900	356, 210. 00	0. 02
1, 149	002600	领益智造	78, 200	355, 028. 00	0. 02
1, 150	002221	东华能源	46, 500	354, 795. 00	0. 02
1, 151	301061	匠心家居	12, 300	353, 748. 00	0. 02
1, 152	002545	东方铁塔	42, 600	353, 154. 00	0. 02
1, 153	603511	爱慕股份	22, 600	352, 786. 00	0. 02
1, 154	605336	帅丰电器	23, 800	352, 716. 00	0. 02
1, 155	300127	银河磁体	23, 100	350, 889. 00	0. 02
1, 156	300469	信息发展	28, 700	350, 714. 00	0. 02
1, 157	000528	柳工	59, 500	349, 860. 00	0. 02
1, 158	601137	博威合金	23, 600	349, 516. 00	0. 02
1, 159	002749	国光股份	39, 400	349, 478. 00	0. 02
1, 160	002562	兄弟科技	74, 100	348, 270. 00	0. 02
1, 161	603101	汇嘉时代	54, 500	344, 440. 00	0. 02
1, 162	300531	优博讯	27, 000	344, 250. 00	0. 02
1, 163	300956	英力股份	25, 200	340, 704. 00	0. 02
1, 164	002355	兴民智通	81, 800	340, 288. 00	0. 02
1, 165	600350	山东高速	59, 800	340, 262. 00	0. 02

1,166	300193	佳士科技	46,500	338,520.00	0.02
1,167	300949	奥雅股份	11,000	336,490.00	0.02
1,168	000931	中关村	54,200	333,330.00	0.02
1,169	601500	通用股份	89,800	332,260.00	0.02
1,170	600868	梅雁吉祥	124,400	332,148.00	0.02
1,171	605318	法狮龙	24,000	330,000.00	0.02
1,172	600202	哈空调	65,400	328,962.00	0.01
1,173	002970	锐明技术	16,900	326,339.00	0.01
1,174	300520	科大国创	20,500	325,130.00	0.01
1,175	301028	东亚机械	36,200	323,266.00	0.01
1,176	002512	达华智能	92,700	320,742.00	0.01
1,177	300384	三联虹普	21,000	319,410.00	0.01
1,178	300389	艾比森	36,500	318,645.00	0.01
1,179	002982	湘佳股份	7,400	318,348.00	0.01
1,180	300931	通用电梯	48,300	318,297.00	0.01
1,181	300417	南华仪器	32,400	314,280.00	0.01
1,182	603301	振德医疗	8,200	312,010.00	0.01
1,183	603587	地素时尚	20,400	310,488.00	0.01
1,184	301049	超越科技	14,600	307,622.00	0.01
1,185	603131	上海沪工	27,700	304,146.00	0.01
1,186	301235	华康医疗	8,500	304,045.00	0.01
1,187	002855	捷荣技术	38,500	303,380.00	0.01
1,188	603429	集友股份	27,700	301,376.00	0.01
1,189	605178	时空科技	16,400	299,300.00	0.01
1,190	300654	世纪天鸿	29,500	298,540.00	0.01
1,191	600343	航天动力	34,100	298,375.00	0.01
1,192	002302	西部建设	40,900	296,525.00	0.01
1,193	603877	太平鸟	16,100	296,079.00	0.01
1,194	600650	锦江在线	27,000	292,950.00	0.01
1,195	002135	东南网架	47,000	292,810.00	0.01
1,196	605050	福然德	22,800	291,840.00	0.01
1,197	300955	嘉亨家化	12,000	291,120.00	0.01
1,198	600072	中船科技	24,300	289,170.00	0.01
1,199	605266	健之佳	3,600	288,252.00	0.01
1,200	600461	洪城环境	41,200	286,340.00	0.01
1,201	002287	奇正藏药	12,500	285,625.00	0.01
1,202	601686	友发集团	48,000	285,120.00	0.01
1,203	603158	腾龙股份	40,100	284,309.00	0.01
1,204	300314	戴维医疗	21,900	284,262.00	0.01
1,205	300935	盈建科	10,900	279,912.00	0.01
1,206	300879	大叶股份	16,500	279,510.00	0.01
1,207	603697	有友食品	22,100	274,924.00	0.01
1,208	605398	新炬网络	9,800	274,890.00	0.01

1,209	300420	五洋停车	101,700	273,573.00	0.01
1,210	002940	昂利康	10,100	273,306.00	0.01
1,211	600327	大东方	55,000	268,950.00	0.01
1,212	301180	万祥科技	16,300	268,135.00	0.01
1,213	000526	学大教育	15,000	267,750.00	0.01
1,214	600218	全柴动力	30,800	267,344.00	0.01
1,215	300317	珈伟新能	55,100	266,133.00	0.01
1,216	600590	泰豪科技	45,800	266,098.00	0.01
1,217	002767	先锋电子	23,300	262,824.00	0.01
1,218	002653	海思科	11,800	262,550.00	0.01
1,219	603755	日辰股份	6,500	261,755.00	0.01
1,220	002852	道道全	18,900	261,576.00	0.01
1,221	600234	科新发展	37,500	261,375.00	0.01
1,222	300824	北鼎股份	29,300	260,770.00	0.01
1,223	603816	顾家家居	6,100	260,531.00	0.01
1,224	600830	香溢融通	41,300	260,190.00	0.01
1,225	300778	新城市	20,600	259,972.00	0.01
1,226	301011	华立科技	9,300	259,563.00	0.01
1,227	002053	云南能投	23,400	259,272.00	0.01
1,228	002876	三利谱	7,100	258,440.00	0.01
1,229	002867	周大生	18,400	258,152.00	0.01
1,230	000703	恒逸石化	36,700	258,001.00	0.01
1,231	603208	江山欧派	4,200	257,880.00	0.01
1,232	600321	正源股份	142,300	257,563.00	0.01
1,233	601882	海天精工	9,800	256,760.00	0.01
1,234	000910	大亚圣象	30,100	256,452.00	0.01
1,235	300285	国瓷材料	9,300	256,401.00	0.01
1,236	300967	晓鸣股份	14,900	256,280.00	0.01
1,237	000019	深粮控股	34,100	256,091.00	0.01
1,238	603188	亚邦股份	69,400	256,086.00	0.01
1,239	002532	天山铝业	33,100	255,532.00	0.01
1,240	300055	万邦达	31,700	255,502.00	0.01
1,241	000420	吉林化纤	57,600	255,168.00	0.01
1,242	300946	恒而达	8,900	254,896.00	0.01
1,243	600143	金发科技	26,300	254,847.00	0.01
1,244	002165	红宝丽	62,900	254,745.00	0.01
1,245	300880	迦南智能	17,600	254,672.00	0.01
1,246	300977	深圳瑞捷	13,600	254,320.00	0.01
1,247	600638	新黄浦	45,000	254,250.00	0.01
1,248	000537	广宇发展	19,200	254,016.00	0.01
1,249	601226	华电重工	44,700	253,896.00	0.01
1,250	001216	华瓷股份	18,600	253,890.00	0.01
1,251	002651	利君股份	38,800	253,752.00	0.01

1,252	600584	长电科技	11,000	253,550.00	0.01
1,253	300258	精锻科技	21,800	253,534.00	0.01
1,254	600513	联环药业	27,000	253,530.00	0.01
1,255	300068	南都电源	11,900	253,470.00	0.01
1,256	301092	争光股份	9,400	253,236.00	0.01
1,257	001313	粤海饲料	26,900	252,860.00	0.01
1,258	000042	中洲控股	31,800	252,492.00	0.01
1,259	300940	南极光	13,500	252,045.00	0.01
1,260	603121	华培动力	39,000	251,940.00	0.01
1,261	002918	蒙娜丽莎	14,000	251,720.00	0.01
1,262	300491	通合科技	18,200	251,524.00	0.01
1,263	301128	强瑞技术	10,000	250,900.00	0.01
1,264	600219	南山铝业	76,700	250,809.00	0.01
1,265	600749	西藏旅游	19,300	250,707.00	0.01
1,266	603679	华体科技	21,000	250,530.00	0.01
1,267	300897	山科智能	9,500	250,515.00	0.01
1,268	603890	春秋电子	27,400	250,436.00	0.01
1,269	600249	两面针	47,700	250,425.00	0.01
1,270	603076	乐惠国际	6,800	250,240.00	0.01
1,271	301077	星华新材	11,600	250,096.00	0.01
1,272	600630	龙头股份	45,700	249,979.00	0.01
1,273	605268	王力安防	28,400	249,920.00	0.01
1,274	601908	京运通	37,900	249,003.00	0.01
1,275	300352	北信源	60,900	248,472.00	0.01
1,276	002824	和胜股份	8,400	247,968.00	0.01
1,277	603666	亿嘉和	7,800	247,962.00	0.01
1,278	002983	芯瑞达	14,390	247,795.80	0.01
1,279	600594	益佰制药	44,800	247,744.00	0.01
1,280	603998	方盛制药	30,900	247,509.00	0.01
1,281	000800	一汽解放	32,000	247,360.00	0.01
1,282	600720	祁连山	24,900	247,257.00	0.01
1,283	600664	哈药股份	82,000	246,820.00	0.01
1,284	002394	联发股份	30,500	246,745.00	0.01
1,285	603718	海利生物	25,100	246,482.00	0.01
1,286	603319	湘油泵	16,500	246,345.00	0.01
1,287	002928	华夏航空	17,800	246,174.00	0.01
1,288	600444	国机通用	19,300	246,075.00	0.01
1,289	600167	联美控股	38,900	245,848.00	0.01
1,290	300623	捷捷微电	11,900	245,378.00	0.01
1,291	002687	乔治白	50,300	244,458.00	0.01
1,292	002399	海普瑞	19,000	244,150.00	0.01
1,293	600246	万通发展	38,800	244,052.00	0.01
1,294	301060	兰卫医学	12,400	243,164.00	0.01

1,295	603739	蔚蓝生物	18,100	242,902.00	0.01
1,296	600151	航天机电	29,800	242,870.00	0.01
1,297	605580	恒盛能源	20,100	242,607.00	0.01
1,298	002950	奥美医疗	19,800	242,550.00	0.01
1,299	603060	国检集团	18,800	242,520.00	0.01
1,300	002962	五方光电	23,700	242,214.00	0.01
1,301	002078	太阳纸业	21,000	241,920.00	0.01
1,302	603348	文灿股份	4,200	241,794.00	0.01
1,303	002893	华通热力	28,600	241,670.00	0.01
1,304	605289	罗曼股份	11,300	241,368.00	0.01
1,305	600897	厦门空港	14,400	241,200.00	0.01
1,306	603408	建霖家居	22,200	241,092.00	0.01
1,307	002245	蔚蓝锂芯	16,200	241,056.00	0.01
1,308	600252	中恒集团	91,600	240,908.00	0.01
1,309	301098	金埔园林	15,300	240,822.00	0.01
1,310	603168	莎普爱思	26,400	240,768.00	0.01
1,311	300005	探路者	31,700	240,286.00	0.01
1,312	000603	盛达资源	19,100	239,896.00	0.01
1,313	600822	上海物贸	29,000	239,540.00	0.01
1,314	300211	亿通科技	32,700	239,364.00	0.01
1,315	002044	美年健康	39,000	239,070.00	0.01
1,316	301055	张小泉	15,700	238,954.00	0.01
1,317	000887	中鼎股份	16,500	238,755.00	0.01
1,318	300736	百邦科技	15,100	238,731.00	0.01
1,319	300302	同有科技	34,900	238,716.00	0.01
1,320	300453	三鑫医疗	27,600	237,912.00	0.01
1,321	600131	国网信通	15,900	237,864.00	0.01
1,322	603043	广州酒家	9,200	237,544.00	0.01
1,323	301119	正强股份	9,000	237,240.00	0.01
1,324	603008	喜临门	8,300	236,965.00	0.01
1,325	002042	华孚时尚	77,600	236,680.00	0.01
1,326	300952	恒辉安防	12,700	235,966.00	0.01
1,327	000608	阳光股份	69,900	235,563.00	0.01
1,328	002153	石基信息	15,700	235,343.00	0.01
1,329	301187	欧圣电气	13,900	235,188.00	0.01
1,330	300765	新诺威	14,900	235,122.00	0.01
1,331	603388	元成股份	27,100	234,957.00	0.01
1,332	000996	中国中期	37,700	234,494.00	0.01
1,333	600873	梅花生物	23,000	234,140.00	0.01
1,334	300228	富瑞特装	45,700	233,527.00	0.01
1,335	300539	横河精密	23,200	232,696.00	0.01
1,336	600119	长江投资	34,500	232,530.00	0.01
1,337	301057	汇隆新材	11,500	231,495.00	0.01

1,338	300225	金力泰	44,500	231,400.00	0.01
1,339	300885	海昌新材	27,000	231,390.00	0.01
1,340	300830	金现代	29,800	231,248.00	0.01
1,341	605151	西上海	12,200	231,190.00	0.01
1,342	002937	兴瑞科技	10,200	231,030.00	0.01
1,343	000505	京粮控股	28,500	230,850.00	0.01
1,344	603217	元利科技	7,400	230,658.00	0.01
1,345	000590	启迪药业	25,800	230,652.00	0.01
1,346	001296	长江材料	12,000	230,640.00	0.01
1,347	300808	久量股份	17,900	230,552.00	0.01
1,348	605507	国邦医药	8,700	230,289.00	0.01
1,349	300428	立中集团	9,300	230,175.00	0.01
1,350	002721	金一文化	70,500	229,830.00	0.01
1,351	603016	新宏泰	12,100	229,416.00	0.01
1,352	001211	双枪科技	10,200	228,480.00	0.01
1,353	600480	凌云股份	26,800	228,068.00	0.01
1,354	600096	云天化	10,800	227,232.00	0.01
1,355	002565	顺灏股份	55,500	226,440.00	0.01
1,356	603823	百合花	14,100	225,882.00	0.01
1,357	002816	和科达	17,800	224,458.00	0.01
1,358	301041	金百泽	11,700	223,821.00	0.01
1,359	002812	恩捷股份	1,700	223,193.00	0.01
1,360	605081	太和水	14,000	223,020.00	0.01
1,361	600159	大龙地产	73,600	222,272.00	0.01
1,362	300516	久之洋	9,000	219,060.00	0.01
1,363	600976	健民集团	4,400	218,636.00	0.01
1,364	002932	明德生物	3,800	217,626.00	0.01
1,365	002963	豪尔赛	15,800	217,250.00	0.01
1,366	300994	久祺股份	11,000	216,920.00	0.01
1,367	603213	镇洋发展	16,400	216,808.00	0.01
1,368	003020	立方制药	6,700	216,410.00	0.01
1,369	300141	和顺电气	26,300	212,767.00	0.01
1,370	002664	信质集团	16,200	212,058.00	0.01
1,371	603228	景旺电子	10,400	210,496.00	0.01
1,372	300463	迈克生物	12,100	209,330.00	0.01
1,373	002489	浙江永强	57,100	208,986.00	0.01
1,374	300981	中红医疗	11,100	208,458.00	0.01
1,375	600604	市北高新	42,100	207,974.00	0.01
1,376	000026	飞亚达	19,900	207,756.00	0.01
1,377	002003	伟星股份	20,500	207,460.00	0.01
1,378	601619	嘉泽新能	55,000	207,350.00	0.01
1,379	600148	长春一东	15,200	206,416.00	0.01
1,380	300751	迈为股份	500	205,920.00	0.01

1,381	002429	兆驰股份	59,000	205,910.00	0.01
1,382	605368	蓝天燃气	16,600	205,010.00	0.01
1,383	000930	中粮科技	24,500	204,820.00	0.01
1,384	300164	通源石油	51,600	204,336.00	0.01
1,385	600825	新华传媒	51,400	204,058.00	0.01
1,386	605056	咸亨国际	16,700	203,907.00	0.01
1,387	300593	新雷能	4,800	203,904.00	0.01
1,388	300543	朗科智能	24,400	203,496.00	0.01
1,389	002103	广博股份	37,400	203,082.00	0.01
1,390	603758	秦安股份	26,000	202,800.00	0.01
1,391	603879	永悦科技	33,400	202,738.00	0.01
1,392	600186	莲花健康	74,500	201,895.00	0.01
1,393	300664	鹏鹞环保	39,200	201,880.00	0.01
1,394	002087	新野纺织	63,900	201,285.00	0.01
1,395	600498	烽火通信	15,300	201,042.00	0.01
1,396	601238	广汽集团	18,200	200,746.00	0.01
1,397	002792	通宇通讯	18,900	200,718.00	0.01
1,398	601528	瑞丰银行	31,700	200,027.00	0.01
1,399	600975	新五丰	28,100	199,791.00	0.01
1,400	603041	美思德	17,800	199,716.00	0.01
1,401	603112	华翔股份	17,100	199,215.00	0.01
1,402	001268	联合精密	8,400	199,164.00	0.01
1,403	000088	盐田港	39,200	198,744.00	0.01
1,404	600846	同济科技	22,100	198,679.00	0.01
1,405	002032	苏泊尔	4,000	197,840.00	0.01
1,406	600939	重庆建工	56,500	197,185.00	0.01
1,407	600285	羚锐制药	15,100	196,904.00	0.01
1,408	000062	深圳华强	16,100	196,581.00	0.01
1,409	301045	天禄科技	12,100	196,504.00	0.01
1,410	000677	恒天海龙	65,800	196,084.00	0.01
1,411	000897	津滨发展	83,400	195,990.00	0.01
1,412	301088	戎美股份	11,200	194,096.00	0.01
1,413	002839	张家港行	41,900	193,159.00	0.01
1,414	600505	西昌电力	24,700	192,660.00	0.01
1,415	300481	濮阳惠成	7,200	192,456.00	0.01
1,416	300877	金春股份	12,000	192,360.00	0.01
1,417	002958	青农商行	66,300	191,607.00	0.01
1,418	601200	上海环境	21,300	190,209.00	0.01
1,419	600679	上海凤凰	22,000	189,420.00	0.01
1,420	300197	节能铁汉	83,400	189,318.00	0.01
1,421	603337	杰克股份	9,900	188,496.00	0.01
1,422	600320	振华重工	58,700	188,427.00	0.01
1,423	600323	瀚蓝环境	10,200	188,292.00	0.01

1,424	002936	郑州银行	80,100	188,235.00	0.01
1,425	000570	苏常柴 A	39,400	187,938.00	0.01
1,426	300308	中际旭创	6,900	186,507.00	0.01
1,427	000581	威孚高科	10,500	186,165.00	0.01
1,428	002075	沙钢股份	47,300	185,889.00	0.01
1,429	603090	宏盛股份	6,700	185,858.00	0.01
1,430	000973	佛塑科技	42,000	185,220.00	0.01
1,431	002857	三晖电气	13,000	184,860.00	0.01
1,432	000021	深科技	17,200	183,868.00	0.01
1,433	002214	大立科技	14,000	183,680.00	0.01
1,434	600845	宝信软件	4,100	183,680.00	0.01
1,435	600750	江中药业	12,700	183,515.00	0.01
1,436	300151	昌红科技	9,500	183,445.00	0.01
1,437	000903	云内动力	71,900	183,345.00	0.01
1,438	301019	宁波色母	9,500	182,305.00	0.01
1,439	000498	山东路桥	26,500	182,055.00	0.01
1,440	601827	三峰环境	28,300	181,969.00	0.01
1,441	600581	八一钢铁	45,900	181,764.00	0.01
1,442	002588	史丹利	29,700	179,982.00	0.01
1,443	002034	旺能环境	9,900	178,596.00	0.01
1,444	603233	大参林	4,500	178,200.00	0.01
1,445	002540	亚太科技	35,000	177,450.00	0.01
1,446	002978	安宁股份	5,300	176,808.00	0.01
1,447	600098	广州发展	31,800	176,490.00	0.01
1,448	605122	四方新材	12,000	176,160.00	0.01
1,449	002084	海鸥住工	39,400	174,936.00	0.01
1,450	600637	东方明珠	26,100	173,565.00	0.01
1,451	603681	永冠新材	8,100	173,178.00	0.01
1,452	002342	巨力索具	42,100	173,031.00	0.01
1,453	603983	丸美股份	5,100	172,074.00	0.01
1,454	600362	江西铜业	9,800	170,814.00	0.01
1,455	300012	华测检测	7,600	169,480.00	0.01
1,456	002158	汉钟精机	7,000	167,650.00	0.01
1,457	600123	兰花科创	12,500	166,750.00	0.01
1,458	301010	晶雪节能	9,400	165,910.00	0.01
1,459	603080	新疆火炬	11,900	165,648.00	0.01
1,460	605116	奥锐特	6,700	165,423.00	0.01
1,461	002951	金时科技	18,400	164,680.00	0.01
1,462	300844	山水比德	7,300	163,447.00	0.01
1,463	300455	康拓红外	21,900	162,279.00	0.01
1,464	300583	赛托生物	7,100	161,809.00	0.01
1,465	600105	永鼎股份	47,400	161,634.00	0.01
1,466	300929	华骐环保	14,100	160,035.00	0.01

1,467	000036	华联控股	39,100	158,355.00	0.01
1,468	601588	北辰实业	77,600	158,304.00	0.01
1,469	301289	国缆检测	3,700	156,658.00	0.01
1,470	300697	电工合金	15,900	155,820.00	0.01
1,471	300713	英可瑞	12,200	154,452.00	0.01
1,472	605389	长龄液压	6,000	154,260.00	0.01
1,473	300185	通裕重工	64,000	153,600.00	0.01
1,474	003001	中岩大地	10,200	150,960.00	0.01
1,475	301062	上海艾录	19,300	150,540.00	0.01
1,476	300002	神州泰岳	33,700	146,258.00	0.01
1,477	002859	洁美科技	5,100	143,973.00	0.01
1,478	601515	东风股份	32,800	141,040.00	0.01
1,479	002646	天佑德酒	9,200	140,760.00	0.01
1,480	300382	斯莱克	7,400	139,712.00	0.01
1,481	605080	浙江自然	2,900	136,880.00	0.01
1,482	601512	中新集团	16,900	135,031.00	0.01
1,483	000338	潍柴动力	13,200	134,376.00	0.01
1,484	603201	常润股份	4,400	132,924.00	0.01
1,485	000701	厦门信达	22,000	128,920.00	0.01
1,486	000836	富通信息	47,300	128,183.00	0.01
1,487	600081	东风科技	12,300	126,813.00	0.01
1,488	301079	邵阳液压	6,900	126,339.00	0.01
1,489	603800	道森股份	4,700	125,396.00	0.01
1,490	600162	香江控股	65,200	121,924.00	0.01
1,491	300523	辰安科技	5,800	121,046.00	0.01
1,492	300983	尤安设计	4,200	116,970.00	0.01
1,493	603517	绝味食品	1,900	116,071.00	0.01
1,494	603278	大业股份	16,800	115,584.00	0.01
1,495	300851	交大思诺	5,300	115,275.00	0.01
1,496	001336	楚环科技	4,600	113,666.00	0.01
1,497	000421	南京公用	22,400	109,536.00	0.00
1,498	603533	掌阅科技	7,200	104,328.00	0.00
1,499	300881	盛德鑫泰	3,200	102,688.00	0.00
1,500	300681	英搏尔	2,500	99,025.00	0.00
1,501	603896	寿仙谷	2,400	95,184.00	0.00
1,502	300788	中信出版	4,700	95,175.00	0.00
1,503	301326	捷邦科技	2,400	92,712.00	0.00
1,504	300576	容大感光	4,400	90,860.00	0.00
1,505	605388	均瑶健康	5,900	88,736.00	0.00
1,506	300998	宁波方正	3,500	88,620.00	0.00
1,507	002861	瀛通通讯	8,800	88,616.00	0.00
1,508	600774	汉商集团	7,800	88,062.00	0.00
1,509	300926	博俊科技	4,000	83,320.00	0.00

1,510	002128	电投能源	6,600	81,444.00	0.00
1,511	603183	建研院	16,300	74,980.00	0.00
1,512	002717	岭南股份	26,300	74,955.00	0.00
1,513	603109	神驰机电	5,200	73,840.00	0.00
1,514	300020	银江技术	11,300	71,303.00	0.00
1,515	300906	日月明	3,400	70,482.00	0.00
1,516	003015	日久光电	8,100	69,579.00	0.00
1,517	001301	尚太科技	1,164	68,722.56	0.00
1,518	301258	富士莱	1,700	66,725.00	0.00
1,519	301056	森赫股份	8,500	64,685.00	0.00
1,520	603177	德创环保	3,600	59,220.00	0.00
1,521	300738	奥飞数据	6,100	53,741.00	0.00
1,522	002558	巨人网络	6,500	51,740.00	0.00
1,523	300594	朗进科技	3,000	51,570.00	0.00
1,524	300448	浩云科技	10,700	50,076.00	0.00
1,525	301161	唯万密封	2,000	47,000.00	0.00
1,526	300408	三环集团	1,200	36,852.00	0.00
1,527	600820	隧道股份	6,500	34,255.00	0.00
1,528	000753	漳州发展	8,300	33,117.00	0.00
1,529	300838	浙江力诺	2,000	33,060.00	0.00
1,530	300466	赛摩智能	6,900	31,257.00	0.00
1,531	600135	乐凯胶片	3,700	27,972.00	0.00
1,532	300535	达威股份	1,000	12,850.00	0.00
1,533	603916	苏博特	700	11,256.00	0.00
1,534	300004	南风股份	1,700	9,146.00	0.00

8.4 报告期内股票投资组合的重大变动

8.4.1 累计买入金额超出期初基金资产净值 2%或前 20 名的股票明细

金额单位：人民币元

序号	股票代码	股票名称	本期累计买入金额	占期初基金资产净值比例(%)
1	002475	立讯精密	18,235,395.00	523.69
2	600519	贵州茅台	17,096,049.55	490.97
3	000568	泸州老窖	16,925,693.58	486.08
4	600732	爱旭股份	15,568,110.00	447.09
5	000776	广发证券	15,525,029.10	445.85
6	600031	三一重工	14,637,250.00	420.36
7	300337	银邦股份	13,486,727.00	387.31
8	600809	山西汾酒	12,864,838.00	369.45
9	300750	宁德时代	11,531,727.00	331.17
10	600022	山东钢铁	11,384,513.00	326.94
11	000858	五粮液	11,285,812.00	324.11
12	601888	中国中免	10,096,073.00	289.94
13	600699	均胜电子	9,804,733.00	281.57

14	600481	双良节能	9,689,857.00	278.28
15	601555	东吴证券	8,675,648.00	249.15
16	000728	国元证券	8,351,460.00	239.84
17	600036	招商银行	8,269,142.00	237.47
18	300128	锦富技术	8,099,368.00	232.60
19	002589	瑞康医药	7,596,475.00	218.16
20	600287	江苏舜天	7,412,183.00	212.86
21	601919	中远海控	7,386,120.00	212.12
22	002171	楚江新材	7,356,632.00	211.27
23	300283	温州宏丰	7,229,112.80	207.61
24	600115	中国东航	7,195,564.00	206.64
25	300260	新莱应材	7,193,968.11	206.60
26	002132	恒星科技	7,185,555.00	206.36
27	002437	誉衡药业	7,136,259.00	204.94
28	600335	国机汽车	7,120,749.00	204.50
29	000777	中核科技	6,952,201.00	199.65
30	601198	东兴证券	6,817,720.00	195.79
31	300430	诚益通	6,796,608.73	195.19
32	002615	哈尔斯	6,767,671.00	194.36
33	600367	红星发展	6,733,295.00	193.37
34	600558	大西洋	6,649,069.00	190.95
35	603663	三祥新材	6,613,936.56	189.94
36	600035	楚天高速	6,574,892.22	188.82
37	002042	华孚时尚	6,568,421.00	188.63
38	002386	天原股份	6,537,776.00	187.75
39	603093	南华期货	6,452,499.00	185.30
40	300144	宋城演艺	6,370,392.02	182.95
41	300279	和晶科技	6,368,031.00	182.88
42	601518	吉林高速	6,310,630.00	181.23
43	603610	麒盛科技	6,304,324.20	181.05
44	000882	华联股份	6,287,094.00	180.55
45	300195	长荣股份	6,257,994.00	179.72
46	300481	濮阳惠成	6,239,299.00	179.18
47	300135	宝利国际	6,195,033.00	177.91
48	002624	完美世界	6,150,242.00	176.62
49	600583	海油工程	6,133,108.00	176.13
50	002343	慈文传媒	6,111,122.00	175.50
51	603967	中创物流	6,073,295.00	174.41
52	000565	渝三峡 A	6,011,394.00	172.64
53	603036	如通股份	5,997,028.00	172.22
54	003019	宸展光电	5,984,338.95	171.86
55	300115	长盈精密	5,982,539.00	171.81
56	300405	科隆股份	5,960,507.50	171.17

57	600392	盛和资源	5,931,926.00	170.35
58	601108	财通证券	5,908,654.00	169.69
59	300074	华平股份	5,898,495.00	169.39
60	000793	华闻集团	5,894,824.00	169.29
61	601996	丰林集团	5,887,073.00	169.07
62	601990	南京证券	5,741,541.00	164.89
63	600530	交大昂立	5,716,102.00	164.16
64	300134	大富科技	5,714,901.00	164.12
65	002442	龙星化工	5,681,690.00	163.17
66	600436	片仔癀	5,661,099.96	162.58
67	000850	华茂股份	5,658,594.00	162.50
68	600328	中盐化工	5,646,928.00	162.17
69	601929	吉视传媒	5,630,481.00	161.70
70	000002	万科 A	5,615,488.00	161.27
71	300289	利德曼	5,600,402.00	160.83
72	300116	保力新	5,536,504.00	159.00
73	600200	江苏吴中	5,532,398.00	158.88
74	002258	利尔化学	5,528,087.60	158.76
75	300011	鼎汉技术	5,525,559.00	158.68
76	603803	瑞斯康达	5,518,212.00	158.47
77	300242	佳云科技	5,498,340.00	157.90
78	300230	永利股份	5,453,522.24	156.62
79	601519	大智慧	5,449,522.00	156.50
80	000627	天茂集团	5,359,426.00	153.91
81	300896	爱美客	5,330,614.64	153.09
82	601086	国芳集团	5,299,111.00	152.18
83	600754	锦江酒店	5,253,059.00	150.86
84	000726	鲁泰 A	5,225,201.00	150.06
85	002696	百洋股份	5,175,205.00	148.62
86	002825	纳尔股份	5,110,203.00	146.76
87	300707	威唐工业	5,085,893.00	146.06
88	002035	华帝股份	5,084,360.00	146.01
89	300059	东方财富	5,075,706.00	145.77
90	603977	国泰集团	5,066,769.00	145.51
91	300743	天地数码	5,049,675.00	145.02
92	600820	隧道股份	5,036,602.00	144.64
93	600884	杉杉股份	5,007,359.00	143.80
94	002687	乔治白	5,005,534.00	143.75
95	300640	德艺文创	5,003,080.00	143.68
96	002441	众业达	4,983,787.00	143.13
97	002396	星网锐捷	4,976,083.00	142.90
98	300214	日科化学	4,921,477.00	141.34
99	002512	达华智能	4,911,294.00	141.04

100	300604	长川科技	4,891,169.00	140.47
101	600531	豫光金铅	4,869,858.00	139.85
102	002488	金固股份	4,841,888.00	139.05
103	002961	瑞达期货	4,839,858.00	138.99
104	600418	江淮汽车	4,835,412.00	138.86
105	300689	澄天伟业	4,787,727.00	137.49
106	000156	华数传媒	4,758,393.00	136.65
107	300150	世纪瑞尔	4,752,865.00	136.49
108	600395	盘江股份	4,752,583.00	136.49
109	002365	永安药业	4,751,476.00	136.45
110	603682	锦和商管	4,738,393.00	136.08
111	000055	方大集团	4,714,782.00	135.40
112	600909	华安证券	4,695,246.00	134.84
113	600113	浙江东日	4,694,991.00	134.83
114	000890	法尔胜	4,678,886.00	134.37
115	002468	申通快递	4,675,933.00	134.28
116	600918	中泰证券	4,671,702.00	134.16
117	002830	名雕股份	4,664,139.00	133.95
118	600356	恒丰纸业	4,651,103.00	133.57
119	600276	恒瑞医药	4,598,048.00	132.05
120	600559	老白干酒	4,583,962.00	131.64
121	300615	欣天科技	4,544,848.00	130.52
122	603535	嘉诚国际	4,540,451.75	130.39
123	300188	美亚柏科	4,530,302.00	130.10
124	002996	顺博合金	4,479,095.00	128.63
125	603363	傲农生物	4,447,955.27	127.74
126	300221	银禧科技	4,446,181.00	127.69
127	603725	天安新材	4,433,111.00	127.31
128	600232	金鹰股份	4,429,293.00	127.20
129	300163	先锋新材	4,419,110.00	126.91
130	300712	永福股份	4,410,080.00	126.65
131	002578	闽发铝业	4,395,633.00	126.23
132	300769	德方纳米	4,380,521.00	125.80
133	300861	美畅股份	4,379,623.80	125.77
134	002865	钧达股份	4,369,378.00	125.48
135	000422	湖北宜化	4,362,315.00	125.28
136	603188	亚邦股份	4,359,428.00	125.19
137	002906	华阳集团	4,358,740.00	125.18
138	600768	宁波富邦	4,356,467.00	125.11
139	603266	天龙股份	4,349,448.00	124.91
140	002278	神开股份	4,333,806.00	124.46
141	603220	中贝通信	4,319,129.00	124.04
142	300403	汉宇集团	4,318,638.20	124.02

143	002326	永太科技	4,286,712.00	123.11
144	002136	安纳达	4,277,840.00	122.85
145	300921	南凌科技	4,254,911.00	122.19
146	002381	双箭股份	4,237,007.00	121.68
147	601702	华峰铝业	4,229,472.00	121.46
148	600135	乐凯胶片	4,210,729.00	120.92
149	300210	森远股份	4,205,554.00	120.78
150	000887	中鼎股份	4,198,898.40	120.58
151	601388	怡球资源	4,191,436.00	120.37
152	000419	通程控股	4,182,702.00	120.12
153	002170	芭田股份	4,167,337.00	119.68
154	600235	民丰特纸	4,166,973.00	119.67
155	300763	锦浪科技	4,165,532.32	119.63
156	600894	广日股份	4,162,249.00	119.53
157	002725	跃岭股份	4,143,867.82	119.00
158	000545	金浦钛业	4,129,176.00	118.58
159	002889	东方嘉盛	4,103,119.00	117.83
160	002196	方正电机	4,087,654.00	117.39
161	601688	华泰证券	4,079,586.00	117.16
162	600997	开滦股份	4,071,895.00	116.94
163	000860	顺鑫农业	4,066,883.00	116.79
164	002756	永兴材料	4,066,629.00	116.79
165	300281	金明精机	4,059,706.00	116.59
166	000778	新兴铸管	4,056,572.00	116.50
167	002748	世龙实业	4,023,027.00	115.53
168	000551	创元科技	4,020,283.00	115.46
169	300507	苏奥传感	3,997,381.00	114.80
170	002783	凯龙股份	3,986,682.00	114.49
171	000404	长虹华意	3,952,690.00	113.51
172	300838	浙江力诺	3,941,157.00	113.18
173	002517	恺英网络	3,939,739.00	113.14
174	605117	德业股份	3,934,913.40	113.00
175	300326	凯利泰	3,925,480.00	112.73
176	002404	嘉欣丝绸	3,919,214.00	112.55
177	600651	飞乐音响	3,899,072.00	111.97
178	600708	光明地产	3,878,894.00	111.39
179	600439	瑞贝卡	3,875,953.00	111.31
180	600267	海正药业	3,863,749.00	110.96
181	600889	南京化纤	3,850,300.00	110.57
182	000521	长虹美菱	3,840,905.00	110.30
183	300831	派瑞股份	3,839,979.00	110.28
184	300597	吉大通信	3,829,389.00	109.97
185	600710	苏美达	3,825,536.00	109.86

186	300107	建新股份	3,815,831.00	109.58
187	002534	西子洁能	3,814,090.00	109.53
188	603083	剑桥科技	3,791,226.00	108.88
189	600717	天津港	3,790,125.94	108.85
190	603128	华贸物流	3,760,592.00	108.00
191	002114	罗平锌电	3,757,169.00	107.90
192	002567	唐人神	3,756,914.00	107.89
193	603982	泉峰汽车	3,752,658.00	107.77
194	601111	中国国航	3,748,756.00	107.66
195	000558	莱茵体育	3,745,904.00	107.58
196	002676	顺威股份	3,741,786.00	107.46
197	300881	盛德鑫泰	3,718,853.00	106.80
198	000731	四川美丰	3,699,962.00	106.26
199	601956	东贝集团	3,696,550.00	106.16
200	002428	云南锗业	3,694,219.00	106.09
201	002876	三利谱	3,669,981.00	105.40
202	600381	青海春天	3,665,807.00	105.28
203	600539	狮头股份	3,662,130.00	105.17
204	000898	鞍钢股份	3,650,293.00	104.83
205	603286	日盈电子	3,646,861.00	104.73
206	002228	合兴包装	3,615,645.00	103.83
207	301067	显盈科技	3,615,172.00	103.82
208	600053	九鼎投资	3,614,576.00	103.80
209	002572	索菲亚	3,608,730.00	103.64
210	000821	京山轻机	3,594,927.00	103.24
211	600373	中文传媒	3,594,870.00	103.24
212	002838	道恩股份	3,593,563.00	103.20
213	600249	两面针	3,579,577.00	102.80
214	600697	欧亚集团	3,571,205.00	102.56
215	000631	顺发恒业	3,571,189.00	102.56
216	300542	新晨科技	3,550,465.00	101.96
217	603387	基蛋生物	3,546,820.00	101.86
218	002661	克明食品	3,544,279.00	101.79
219	603269	海鸥股份	3,543,802.00	101.77
220	000430	张家界	3,540,002.98	101.66
221	600470	六国化工	3,535,919.00	101.55
222	600643	爱建集团	3,529,803.00	101.37
223	600897	厦门空港	3,516,783.00	101.00
224	600073	上海梅林	3,507,317.00	100.72
225	002591	恒大高新	3,504,390.00	100.64
226	002139	拓邦股份	3,495,271.00	100.38
227	601127	赛力斯	3,487,779.00	100.16
228	600390	五矿资本	3,470,832.00	99.68

229	300375	鹏翎股份	3,468,315.00	99.60
230	002688	金河生物	3,464,656.00	99.50
231	300586	美联新材	3,448,261.00	99.03
232	002378	章源钨业	3,433,892.00	98.62
233	600979	广安爱众	3,417,160.48	98.13
234	600458	时代新材	3,414,947.00	98.07
235	300213	佳讯飞鸿	3,413,933.00	98.04
236	300240	飞力达	3,411,789.00	97.98
237	300776	帝尔激光	3,411,572.00	97.97
238	300025	华星创业	3,404,134.00	97.76
239	601598	中国外运	3,403,370.00	97.74
240	600702	舍得酒业	3,386,242.00	97.25
241	600130	波导股份	3,382,835.00	97.15
242	300419	浩丰科技	3,366,327.00	96.67
243	002597	金禾实业	3,362,898.00	96.58
244	000619	海螺新材	3,361,809.00	96.55
245	002083	孚日股份	3,355,528.00	96.36
246	600361	华联综超	3,355,322.00	96.36
247	300143	盈康生命	3,346,421.00	96.10
248	000959	首钢股份	3,332,419.00	95.70
249	603327	福蓉科技	3,325,868.40	95.51
250	603488	展鹏科技	3,323,941.00	95.46
251	300724	捷佳伟创	3,317,369.00	95.27
252	603222	济民医疗	3,316,554.60	95.25
253	600368	五洲交通	3,309,541.00	95.04
254	300306	远方信息	3,304,922.00	94.91
255	300264	佳创视讯	3,304,319.00	94.89
256	601339	百隆东方	3,304,175.00	94.89
257	300333	兆日科技	3,303,619.00	94.87
258	300842	帝科股份	3,294,715.00	94.62
259	600054	黄山旅游	3,290,456.00	94.50
260	002863	今飞凯达	3,288,980.00	94.45
261	300828	锐新科技	3,279,281.00	94.18
262	600383	金地集团	3,278,970.00	94.17
263	000725	京东方 A	3,261,356.00	93.66
264	002160	常铝股份	3,260,502.00	93.64
265	603396	金辰股份	3,257,855.00	93.56
266	000417	合肥百货	3,255,315.00	93.49
267	301022	海泰科	3,255,016.00	93.48
268	002792	通宇通讯	3,250,864.00	93.36
269	603898	好莱客	3,249,287.00	93.31
270	300679	电连技术	3,248,143.00	93.28
271	601390	中国中铁	3,246,824.00	93.24

272	300995	奇德新材	3,246,606.00	93.24
273	300868	杰美特	3,242,232.00	93.11
274	600425	青松建化	3,238,454.00	93.00
275	600815	厦工股份	3,236,206.00	92.94
276	300890	翔丰华	3,229,725.00	92.75
277	300920	润阳科技	3,227,195.00	92.68
278	601007	金陵饭店	3,226,663.00	92.66
279	600794	保税科技	3,222,444.00	92.54
280	300677	英科医疗	3,220,272.00	92.48
281	002576	通达动力	3,216,997.41	92.39
282	600256	广汇能源	3,210,784.00	92.21
283	300717	华信新材	3,208,678.00	92.15
284	600854	春兰股份	3,196,898.00	91.81
285	002585	双星新材	3,193,012.00	91.70
286	002802	洪汇新材	3,184,519.20	91.45
287	600827	百联股份	3,184,374.03	91.45
288	002807	江阴银行	3,177,889.00	91.26
289	600961	株冶集团	3,176,296.00	91.22
290	300111	向日葵	3,172,473.00	91.11
291	603331	百达精工	3,154,993.00	90.61
292	000825	太钢不锈	3,143,666.00	90.28
293	600692	亚通股份	3,141,357.00	90.21
294	002899	英派斯	3,132,497.00	89.96
295	601658	邮储银行	3,129,528.00	89.87
296	002091	江苏国泰	3,127,332.00	89.81
297	603716	塞力医疗	3,125,449.00	89.76
298	300563	神宇股份	3,115,110.00	89.46
299	002154	报喜鸟	3,114,264.00	89.44
300	600281	华阳新材	3,110,351.00	89.32
301	600971	恒源煤电	3,105,560.00	89.19
302	300349	金卡智能	3,104,471.00	89.15
303	002753	永东股份	3,103,228.00	89.12
304	301128	强瑞技术	3,102,960.00	89.11
305	000881	中广核技	3,094,036.00	88.86
306	002295	精艺股份	3,089,782.00	88.73
307	300155	安居宝	3,085,552.00	88.61
308	002449	国星光电	3,079,539.00	88.44
309	603023	威帝股份	3,078,306.00	88.40
310	300578	会畅通讯	3,074,014.00	88.28
311	603813	原尚股份	3,066,194.00	88.06
312	603196	日播时尚	3,062,422.00	87.95
313	603501	韦尔股份	3,058,600.00	87.84
314	600449	宁夏建材	3,046,476.00	87.49

315	300438	鹏辉能源	3,038,280.00	87.25
316	600839	四川长虹	3,032,624.00	87.09
317	600197	伊力特	3,026,787.50	86.92
318	603444	吉比特	3,024,568.00	86.86
319	301178	天亿马	3,021,449.20	86.77
320	601600	中国铝业	3,017,210.00	86.65
321	000762	西藏矿业	3,017,195.57	86.65
322	601966	玲珑轮胎	3,009,678.00	86.43
323	000637	茂化实华	3,008,156.00	86.39
324	603987	康德莱	3,003,444.00	86.25
325	002440	闰土股份	3,001,947.00	86.21
326	601137	博威合金	2,991,727.00	85.92
327	300121	阳谷华泰	2,988,046.00	85.81
328	601857	中国石油	2,987,946.00	85.81
329	300883	龙利得	2,985,817.00	85.75
330	002011	盾安环境	2,984,251.00	85.70
331	301085	亚康股份	2,982,854.00	85.66
332	002061	浙江交科	2,971,764.00	85.34
333	002394	联发股份	2,971,003.00	85.32
334	601908	京运通	2,968,702.00	85.26
335	001209	洪兴股份	2,967,434.40	85.22
336	002407	多氟多	2,966,456.00	85.19
337	300381	溢多利	2,966,422.00	85.19
338	301071	力量钻石	2,963,751.00	85.11
339	600757	长江传媒	2,961,178.00	85.04
340	605100	华丰股份	2,946,633.60	84.62
341	600355	精伦电子	2,932,820.00	84.23
342	002134	天津普林	2,932,673.00	84.22
343	600051	宁波联合	2,929,056.00	84.12
344	300669	沪宁股份	2,927,956.50	84.09
345	600693	东百集团	2,925,212.00	84.01
346	300291	百纳千成	2,920,976.00	83.89
347	600787	中储股份	2,911,708.00	83.62
348	002824	和胜股份	2,899,820.51	83.28
349	600012	皖通高速	2,894,128.00	83.11
350	002926	华西证券	2,894,044.00	83.11
351	300380	安硕信息	2,893,415.00	83.09
352	600143	金发科技	2,893,403.00	83.09
353	002494	华斯股份	2,891,278.00	83.03
354	000607	华媒控股	2,887,697.00	82.93
355	002493	荣盛石化	2,876,592.00	82.61
356	600507	方大特钢	2,874,051.00	82.54
357	601000	唐山港	2,872,298.00	82.49

358	600825	新华传媒	2,862,226.00	82.20
359	002372	伟星新材	2,855,438.00	82.00
360	603648	畅联股份	2,847,822.00	81.78
361	002199	东晶电子	2,846,744.00	81.75
362	300329	海伦钢琴	2,846,454.00	81.75
363	300610	晨化股份	2,841,962.00	81.62
364	603660	苏州科达	2,840,970.00	81.59
365	002655	共达电声	2,840,808.00	81.58
366	002079	苏州固锔	2,837,178.35	81.48
367	002099	海翔药业	2,831,186.00	81.31
368	603858	步长制药	2,827,062.00	81.19
369	605398	新炬网络	2,826,594.20	81.17
370	300991	创益通	2,820,942.60	81.01
371	600059	古越龙山	2,819,689.00	80.98
372	603139	康惠制药	2,814,882.00	80.84
373	605001	威奥股份	2,814,747.70	80.83
374	300432	富临精工	2,814,610.00	80.83
375	603790	雅运股份	2,814,299.90	80.82
376	605055	迎丰股份	2,810,897.00	80.72
377	000691	亚太实业	2,807,530.00	80.63
378	000655	金岭矿业	2,803,512.00	80.51
379	300226	上海钢联	2,801,984.00	80.47
380	600503	华丽家族	2,801,396.00	80.45
381	603398	沐邦高科	2,799,895.00	80.41
382	000869	张裕 A	2,791,075.00	80.15
383	002224	三力士	2,790,435.00	80.14
384	600901	江苏租赁	2,788,817.00	80.09
385	600308	华泰股份	2,778,570.00	79.80
386	300895	铜牛信息	2,778,209.90	79.79
387	300985	致远新能	2,777,398.83	79.76
388	300862	蓝盾光电	2,776,779.00	79.74
389	300006	莱美药业	2,774,790.00	79.69
390	300453	三鑫医疗	2,769,456.00	79.53
391	603528	多伦科技	2,764,678.00	79.40
392	300274	阳光电源	2,758,157.00	79.21
393	600172	黄河旋风	2,758,147.00	79.21
394	000020	深华发 A	2,756,419.00	79.16
395	600184	光电股份	2,751,667.00	79.02
396	300457	赢合科技	2,751,655.00	79.02
397	600736	苏州高新	2,749,869.00	78.97
398	603656	泰禾智能	2,745,207.00	78.84
399	600064	南京高科	2,743,498.00	78.79
400	000962	东方钨业	2,742,301.08	78.75

401	600231	凌钢股份	2,740,114.00	78.69
402	600137	浪莎股份	2,736,035.00	78.57
403	600088	中视传媒	2,735,299.46	78.55
404	000985	大庆华科	2,733,180.00	78.49
405	600421	华嵘控股	2,728,816.00	78.37
406	600784	鲁银投资	2,727,029.00	78.32
407	300899	上海凯鑫	2,725,536.00	78.27
408	603105	芯能科技	2,723,892.00	78.23
409	002795	永和智控	2,713,424.00	77.92
410	600863	内蒙华电	2,712,687.00	77.90
411	603108	润达医疗	2,709,986.00	77.83
412	300562	乐心医疗	2,706,327.00	77.72
413	000810	创维数字	2,696,428.00	77.44
414	605028	世茂能源	2,693,785.00	77.36
415	300335	迪森股份	2,692,965.00	77.34
416	002862	实丰文化	2,691,119.00	77.28
417	601326	秦港股份	2,690,190.00	77.26
418	603516	淳中科技	2,684,730.00	77.10
419	002787	华源控股	2,682,997.00	77.05
420	002738	中矿资源	2,681,549.00	77.01
421	002274	华昌化工	2,678,889.00	76.93
422	600527	江南高纤	2,670,774.00	76.70
423	603886	元祖股份	2,664,698.00	76.53
424	603527	众源新材	2,664,509.00	76.52
425	002167	东方锆业	2,662,475.98	76.46
426	603001	奥康国际	2,655,561.00	76.26
427	002454	松芝股份	2,646,510.00	76.00
428	003015	日久光电	2,644,843.00	75.96
429	000059	华锦股份	2,644,454.00	75.94
430	300439	美康生物	2,639,361.68	75.80
431	002044	美年健康	2,631,069.00	75.56
432	600469	风神股份	2,624,264.99	75.36
433	600006	东风汽车	2,622,941.00	75.33
434	002165	红宝丽	2,619,035.00	75.21
435	601311	骆驼股份	2,615,255.00	75.11
436	300428	立中集团	2,612,027.00	75.01
437	300136	信维通信	2,609,460.95	74.94
438	300653	正海生物	2,601,991.22	74.72
439	300220	金运激光	2,601,715.00	74.72
440	603399	吉翔股份	2,599,885.00	74.66
441	600819	耀皮玻璃	2,598,134.00	74.61
442	002352	顺丰控股	2,596,518.00	74.57
443	000566	海南海药	2,596,304.00	74.56

444	600128	弘业股份	2,590,148.00	74.38
445	600359	新农开发	2,586,874.00	74.29
446	600959	江苏有线	2,586,523.00	74.28
447	000552	靖远煤电	2,583,590.00	74.20
448	000403	派林生物	2,571,843.00	73.86
449	601918	新集能源	2,566,135.00	73.69
450	301185	鸥玛软件	2,565,802.00	73.69
451	002357	富临运业	2,564,376.00	73.64
452	600694	大商股份	2,564,182.00	73.64
453	605155	西大门	2,562,885.60	73.60
454	600455	博通股份	2,554,922.00	73.37
455	002892	科力尔	2,546,810.00	73.14
456	002004	华邦健康	2,533,375.00	72.75
457	300334	津膜科技	2,532,802.00	72.74
458	002920	德赛西威	2,526,367.00	72.55
459	300625	三雄极光	2,523,605.00	72.47
460	600360	华微电子	2,516,237.00	72.26
461	300247	融捷健康	2,511,477.00	72.13
462	300930	屹通新材	2,510,977.00	72.11
463	300088	长信科技	2,510,879.00	72.11
464	603585	苏利股份	2,510,016.00	72.08
465	603978	深圳新星	2,509,896.00	72.08
466	002557	洽洽食品	2,507,473.60	72.01
467	300068	南都电源	2,506,624.00	71.99
468	300512	中亚股份	2,503,556.00	71.90
469	600729	重庆百货	2,499,166.00	71.77
470	603159	上海亚虹	2,497,357.00	71.72
471	603839	安正时尚	2,487,444.60	71.43
472	300250	初灵信息	2,487,184.00	71.43
473	300042	朗科科技	2,483,215.00	71.31
474	000612	焦作万方	2,482,702.00	71.30
475	300055	万邦达	2,470,786.00	70.96
476	300515	三德科技	2,467,576.00	70.86
477	600573	惠泉啤酒	2,465,734.00	70.81
478	603928	兴业股份	2,461,599.00	70.69
479	600851	海欣股份	2,456,593.00	70.55
480	002330	得利斯	2,454,976.00	70.50
481	600058	五矿发展	2,454,815.00	70.50
482	000830	鲁西化工	2,451,979.00	70.42
483	301043	绿岛风	2,450,455.00	70.37
484	002524	光正眼科	2,447,895.00	70.30
485	603197	保隆科技	2,443,451.00	70.17
486	003021	兆威机电	2,439,846.00	70.07

487	603227	雪峰科技	2,436,804.00	69.98
488	603178	圣龙股份	2,433,863.00	69.90
489	600814	杭州解百	2,431,000.00	69.81
490	603385	惠达卫浴	2,426,817.00	69.69
491	601866	中远海发	2,425,614.00	69.66
492	300183	东软载波	2,422,082.00	69.56
493	300735	光弘科技	2,421,616.00	69.54
494	002360	同德化工	2,416,635.00	69.40
495	600872	中炬高新	2,413,129.00	69.30
496	600160	巨化股份	2,411,436.00	69.25
497	600369	西南证券	2,410,442.00	69.22
498	002886	沃特股份	2,408,413.00	69.17
499	002461	珠江啤酒	2,404,887.00	69.06
500	002472	双环传动	2,404,290.00	69.05
501	600874	创业环保	2,404,248.00	69.05
502	605158	华达新材	2,403,307.00	69.02
503	300146	汤臣倍健	2,402,377.00	68.99
504	600933	爱柯迪	2,395,867.00	68.80
505	002603	以岭药业	2,394,353.00	68.76
506	600237	铜峰电子	2,391,001.00	68.67
507	601599	浙文影业	2,387,026.00	68.55
508	601901	方正证券	2,384,476.00	68.48
509	000672	上峰水泥	2,384,257.00	68.47
510	000926	福星股份	2,382,864.00	68.43
511	600493	凤竹纺织	2,376,814.00	68.26
512	301053	远信工业	2,367,099.39	67.98
513	002239	奥特佳	2,365,502.00	67.93
514	002400	省广集团	2,365,012.00	67.92
515	002712	思美传媒	2,363,494.00	67.88
516	002275	桂林三金	2,363,190.00	67.87
517	300681	英搏尔	2,362,310.00	67.84
518	002109	兴化股份	2,359,672.00	67.77
519	600737	中粮糖业	2,358,300.00	67.73
520	002998	优彩资源	2,356,473.00	67.67
521	600017	日照港	2,356,367.00	67.67
522	003003	天元股份	2,355,437.00	67.64
523	600119	长江投资	2,351,185.00	67.52
524	002144	宏达高科	2,347,166.00	67.41
525	000709	河钢股份	2,344,914.00	67.34
526	300484	蓝海华腾	2,342,317.00	67.27
527	000969	安泰科技	2,339,691.00	67.19
528	000719	中原传媒	2,335,745.00	67.08
529	002705	新宝股份	2,335,178.00	67.06

530	300371	汇中股份	2,331,697.00	66.96
531	002902	铭普光磁	2,319,869.00	66.62
532	603966	法兰泰克	2,319,731.00	66.62
533	605499	东鹏饮料	2,307,527.00	66.27
534	002277	友阿股份	2,305,653.00	66.21
535	600206	有研新材	2,304,379.00	66.18
536	300022	吉峰科技	2,301,885.00	66.11
537	600569	安阳钢铁	2,299,167.00	66.03
538	600097	开创国际	2,298,336.00	66.00
539	002691	冀凯股份	2,296,200.00	65.94
540	600597	光明乳业	2,292,162.00	65.83
541	002788	鹭燕医药	2,285,982.00	65.65
542	603160	汇顶科技	2,285,439.00	65.63
543	603028	赛福天	2,283,327.00	65.57
544	002540	亚太科技	2,282,671.00	65.55
545	603099	长白山	2,276,296.00	65.37
546	002068	黑猫股份	2,276,123.00	65.37
547	300386	飞天诚信	2,275,923.00	65.36
548	603365	水星家纺	2,272,673.00	65.27
549	000023	深天地 A	2,271,444.00	65.23
550	603177	德创环保	2,267,956.00	65.13
551	002813	路畅科技	2,262,472.00	64.97
552	601098	中南传媒	2,262,395.00	64.97
553	603226	菲林格尔	2,249,337.00	64.60
554	000039	中集集团	2,240,974.00	64.36
555	603332	苏州龙杰	2,234,404.00	64.17
556	600626	申达股份	2,232,032.00	64.10
557	600980	北矿科技	2,231,564.00	64.09
558	603758	秦安股份	2,229,602.00	64.03
559	300302	同有科技	2,229,373.00	64.02
560	600798	宁波海运	2,220,740.00	63.78
561	300387	富邦股份	2,219,960.00	63.75
562	600688	上海石化	2,219,749.00	63.75
563	002094	青岛金王	2,219,349.00	63.74
564	002264	新华都	2,218,660.00	63.72
565	300194	福安药业	2,217,144.00	63.67
566	002391	长青股份	2,216,633.00	63.66
567	600831	广电网络	2,216,494.00	63.65
568	300383	光环新网	2,215,464.00	63.62
569	002682	龙洲股份	2,211,043.00	63.50
570	600529	山东药玻	2,206,905.00	63.38
571	603109	神驰机电	2,200,619.00	63.20
572	300270	中威电子	2,198,111.00	63.13

573	300605	恒锋信息	2,195,699.00	63.06
574	605378	野马电池	2,192,296.00	62.96
575	002453	华软科技	2,190,140.00	62.90
576	600080	金花股份	2,189,751.00	62.89
577	605058	澳弘电子	2,174,856.00	62.46
578	600410	华胜天成	2,174,156.00	62.44
579	000751	锌业股份	2,173,726.00	62.43
580	603421	鼎信通讯	2,173,651.80	62.42
581	600682	南京新百	2,172,003.00	62.38
582	603933	睿能科技	2,171,068.00	62.35
583	300906	日月明	2,170,691.00	62.34
584	600170	上海建工	2,166,370.00	62.21
585	600906	财达证券	2,163,275.00	62.13
586	600229	城市传媒	2,160,803.00	62.05
587	605208	永茂泰	2,158,179.00	61.98
588	000712	锦龙股份	2,157,590.00	61.96
589	603056	德邦股份	2,153,133.00	61.83
590	002741	光华科技	2,148,509.00	61.70
591	300684	中石科技	2,145,308.00	61.61
592	600126	杭钢股份	2,143,470.00	61.56
593	600371	万向德农	2,142,831.00	61.54
594	002303	美盈森	2,138,542.00	61.42
595	000078	海王生物	2,136,646.00	61.36
596	601117	中国化学	2,134,831.00	61.31
597	300594	朗进科技	2,131,658.00	61.22
598	300561	汇金科技	2,131,488.00	61.21
599	300826	测绘股份	2,128,478.00	61.13
600	603829	洛凯股份	2,126,974.00	61.08
601	002659	凯文教育	2,125,739.00	61.05
602	300884	狄耐克	2,124,792.00	61.02
603	300873	海晨股份	2,124,242.00	61.00
604	603214	爱婴室	2,120,017.00	60.88
605	300959	线上线下	2,119,446.00	60.87
606	300761	立华股份	2,118,132.00	60.83
607	600153	建发股份	2,118,111.00	60.83
608	600928	西安银行	2,114,440.00	60.72
609	600621	华鑫股份	2,113,229.00	60.69
610	000151	中成股份	2,112,411.00	60.66
611	300030	阳普医疗	2,112,312.00	60.66
612	000715	中兴商业	2,110,197.00	60.60
613	002769	普路通	2,106,247.00	60.49
614	600858	银座股份	2,105,890.00	60.48
615	600438	通威股份	2,098,418.00	60.26

616	600603	广汇物流	2,096,536.00	60.21
617	002671	龙泉股份	2,096,231.00	60.20
618	002718	友邦吊顶	2,096,070.00	60.20
619	002745	木林森	2,095,580.00	60.18
620	002500	山西证券	2,094,675.00	60.16
621	001212	中旗新材	2,094,561.00	60.15
622	002893	华通热力	2,092,763.00	60.10
623	300999	金龙鱼	2,089,319.00	60.00
624	300067	安诺其	2,086,344.00	59.92
625	603116	红蜻蜓	2,085,767.00	59.90
626	603976	正川股份	2,083,072.00	59.82
627	300780	德恩精工	2,080,573.00	59.75
628	600551	时代出版	2,078,902.00	59.70
629	000060	中金岭南	2,078,838.00	59.70
630	002643	万润股份	2,073,318.00	59.54
631	600467	好当家	2,068,714.00	59.41
632	000955	欣龙控股	2,068,656.00	59.41
633	300771	智莱科技	2,063,604.00	59.26
634	002046	国机精工	2,062,201.00	59.22
635	603101	汇嘉时代	2,061,732.00	59.21
636	000848	承德露露	2,059,574.00	59.15
637	300652	雷迪克	2,058,438.57	59.11
638	002328	新朋股份	2,055,377.00	59.03
639	600502	安徽建工	2,055,060.00	59.02
640	002120	韵达股份	2,053,179.00	58.96
641	002664	信质集团	2,052,334.00	58.94
642	300889	爱克股份	2,048,748.00	58.84
643	600689	上海三毛	2,048,375.00	58.83
644	601126	四方股份	2,045,867.00	58.75
645	601116	三江购物	2,038,582.00	58.54
646	300823	建科机械	2,038,278.00	58.54
647	300254	仟源医药	2,037,956.00	58.53
648	600513	联环药业	2,036,418.00	58.48
649	601318	中国平安	2,035,376.00	58.45
650	000822	山东海化	2,033,665.00	58.40
651	002123	梦网科技	2,032,540.00	58.37
652	000900	现代投资	2,032,536.00	58.37
653	603167	渤海轮渡	2,031,404.00	58.34
654	600805	悦达投资	2,029,169.00	58.27
655	300701	森霸传感	2,028,253.00	58.25
656	301069	凯盛新材	2,027,733.00	58.23
657	002443	金洲管道	2,026,504.00	58.20
658	603897	长城科技	2,026,500.00	58.20

659	603718	海利生物	2,025,754.00	58.18
660	300311	任子行	2,025,684.00	58.17
661	002972	科安达	2,022,739.00	58.09
662	300865	大宏立	2,014,138.00	57.84
663	000788	北大医药	2,013,137.00	57.81
664	603133	碳元科技	2,012,328.00	57.79
665	300081	恒信东方	2,010,432.00	57.74
666	002100	天康生物	2,010,416.00	57.74
667	600420	国药现代	2,010,346.00	57.73
668	600578	京能电力	2,009,136.00	57.70
669	003028	振邦智能	2,006,218.00	57.61
670	002345	潮宏基	2,003,345.00	57.53
671	000877	天山股份	2,001,989.00	57.49
672	600028	中国石化	1,999,206.00	57.41
673	003018	金富科技	1,995,266.00	57.30
674	300126	锐奇股份	1,995,199.00	57.30
675	603063	禾望电气	1,994,900.00	57.29
676	001211	双枪科技	1,993,937.00	57.26
677	300225	金力泰	1,985,393.01	57.02
678	000936	华西股份	1,977,546.00	56.79
679	300304	云意电气	1,975,914.00	56.74
680	002455	百川股份	1,974,125.00	56.69
681	603499	翔港科技	1,968,611.00	56.53
682	300132	青松股份	1,967,389.00	56.50
683	002743	富煌钢构	1,955,195.00	56.15
684	600037	歌华有线	1,952,887.00	56.08
685	000911	南宁糖业	1,950,043.00	56.00
686	600622	光大嘉宝	1,949,296.00	55.98
687	003032	传智教育	1,946,374.00	55.90
688	300058	蓝色光标	1,945,784.00	55.88
689	300745	欣锐科技	1,945,302.00	55.87
690	600405	动力源	1,939,741.00	55.71
691	601801	皖新传媒	1,939,236.00	55.69
692	603558	健盛集团	1,939,193.00	55.69
693	300048	合康新能	1,938,243.60	55.66
694	002082	万邦德	1,936,913.00	55.62
695	605098	行动教育	1,931,371.00	55.47
696	300113	顺网科技	1,925,236.00	55.29
697	603520	司太立	1,924,224.00	55.26
698	000677	恒天海龙	1,923,489.00	55.24
699	300259	新天科技	1,922,888.00	55.22
700	603773	沃格光电	1,918,556.20	55.10
701	603026	胜华新材	1,916,826.00	55.05

702	000791	甘肃电投	1,915,906.00	55.02
703	300637	扬帆新材	1,914,069.00	54.97
704	002161	远望谷	1,913,930.00	54.96
705	600860	京城股份	1,913,168.00	54.94
706	002587	奥拓电子	1,913,021.00	54.94
707	300808	久量股份	1,912,109.00	54.91
708	300641	正丹股份	1,909,563.00	54.84
709	300519	新光药业	1,909,117.00	54.83
710	000861	海印股份	1,906,197.00	54.74
711	600584	长电科技	1,903,411.00	54.66
712	300378	鼎捷软件	1,902,198.04	54.63
713	600029	南方航空	1,901,919.00	54.62
714	002521	齐峰新材	1,896,664.00	54.47
715	002133	广宇集团	1,896,571.00	54.47
716	603917	合力科技	1,893,459.00	54.38
717	603776	永安行	1,892,708.00	54.36
718	603321	梅轮电梯	1,892,457.00	54.35
719	300843	胜蓝股份	1,891,763.00	54.33
720	301020	密封科技	1,889,391.00	54.26
721	301276	嘉曼服饰	1,884,684.70	54.12
722	600630	龙头股份	1,883,798.00	54.10
723	600617	国新能源	1,883,568.00	54.09
724	002969	嘉美包装	1,883,072.00	54.08
725	002377	国创高新	1,879,421.00	53.97
726	002281	光迅科技	1,875,760.00	53.87
727	002344	海宁皮城	1,872,990.00	53.79
728	301081	严牌股份	1,872,530.28	53.78
729	000952	广济药业	1,867,068.00	53.62
730	300760	迈瑞医疗	1,864,047.00	53.53
731	600409	三友化工	1,863,820.00	53.53
732	600749	西藏旅游	1,848,720.00	53.09
733	002774	快意电梯	1,848,622.00	53.09
734	300076	GQY 视讯	1,848,167.00	53.08
735	000333	美的集团	1,842,929.00	52.93
736	603789	星光农机	1,842,143.00	52.90
737	300162	雷曼光电	1,841,991.00	52.90
738	600295	鄂尔多斯	1,840,703.00	52.86
739	300235	方直科技	1,840,642.00	52.86
740	300359	全通教育	1,838,917.00	52.81
741	600477	杭萧钢构	1,836,543.00	52.74
742	603158	腾龙股份	1,835,682.00	52.72
743	002019	亿帆医药	1,833,515.00	52.66
744	603709	中源家居	1,831,397.00	52.59

745	600612	老凤祥	1,830,171.00	52.56
746	300407	凯发电气	1,828,914.00	52.52
747	300131	英唐智控	1,828,402.00	52.51
748	603029	天鹅股份	1,827,952.50	52.50
749	600741	华域汽车	1,827,914.00	52.49
750	002462	嘉事堂	1,823,714.00	52.37
751	603507	振江股份	1,823,221.00	52.36
752	600718	东软集团	1,821,911.00	52.32
753	601595	上海电影	1,818,801.00	52.23
754	300703	创源股份	1,817,688.00	52.20
755	002734	利民股份	1,816,495.00	52.17
756	603936	博敏电子	1,815,550.85	52.14
757	000888	峨眉山 A	1,815,193.00	52.13
758	300570	太辰光	1,813,408.00	52.08
759	300682	朗新科技	1,810,539.00	52.00
760	600459	贵研铂业	1,809,688.00	51.97
761	000973	佛塑科技	1,807,881.00	51.92
762	002855	捷荣技术	1,807,205.00	51.90
763	300493	润欣科技	1,806,689.00	51.88
764	603903	中持股份	1,805,610.00	51.85
765	300886	华业香料	1,804,315.00	51.82
766	300096	易联众	1,801,007.00	51.72
767	002206	海利得	1,800,870.00	51.72
768	300086	康芝药业	1,800,579.00	51.71
769	002232	启明信息	1,799,820.00	51.69
770	002980	华盛昌	1,799,230.00	51.67
771	600173	卧龙地产	1,794,231.00	51.53
772	300252	金信诺	1,792,227.00	51.47
773	601700	风范股份	1,789,746.00	51.40
774	603368	柳药集团	1,789,437.00	51.39
775	000785	居然之家	1,789,167.00	51.38
776	002721	金一文化	1,788,563.00	51.36
777	601636	旗滨集团	1,786,050.00	51.29
778	002467	二六三	1,785,081.00	51.26
779	002809	红墙股份	1,782,298.00	51.18
780	002387	维信诺	1,779,561.00	51.11
781	601949	中国出版	1,779,216.00	51.10
782	301003	江苏博云	1,778,117.00	51.06
783	600598	北大荒	1,775,975.90	51.00
784	002146	荣盛发展	1,769,429.00	50.81
785	603239	浙江仙通	1,763,804.00	50.65
786	603920	世运电路	1,760,937.00	50.57
787	300736	百邦科技	1,760,262.00	50.55

788	000885	城发环境	1,758,130.00	50.49
789	000678	襄阳轴承	1,757,006.00	50.46
790	002434	万里扬	1,756,407.00	50.44
791	603565	中谷物流	1,756,395.00	50.44
792	600830	香溢融通	1,752,095.00	50.32
793	600795	国电电力	1,745,100.00	50.12
794	002255	海陆重工	1,743,915.00	50.08
795	603183	建研院	1,740,684.70	49.99
796	600422	昆药集团	1,740,661.00	49.99
797	600057	厦门象屿	1,733,230.00	49.78
798	600327	大东方	1,727,459.00	49.61
799	603192	汇得科技	1,727,286.00	49.60
800	002445	中南文化	1,726,716.00	49.59
801	603990	麦迪科技	1,724,559.00	49.53
802	000925	众合科技	1,722,977.00	49.48
803	002038	双鹭药业	1,722,284.50	49.46
804	301040	中环海陆	1,721,324.00	49.43
805	600178	东安动力	1,720,473.43	49.41
806	600742	一汽富维	1,719,080.00	49.37
807	300648	星云股份	1,718,484.00	49.35
808	603079	圣达生物	1,713,460.00	49.21
809	603045	福达合金	1,709,568.00	49.10
810	002539	云图控股	1,708,626.00	49.07
811	600735	新华锦	1,708,383.00	49.06
812	000503	国新健康	1,706,766.00	49.02
813	300255	常山药业	1,704,689.00	48.96
814	300970	华绿生物	1,701,632.00	48.87
815	601107	四川成渝	1,697,452.00	48.75
816	603607	京华激光	1,695,963.00	48.70
817	300939	秋田微	1,693,985.00	48.65
818	300292	吴通控股	1,693,357.00	48.63
819	000989	九芝堂	1,689,041.00	48.51
820	000519	中兵红箭	1,688,344.00	48.49
821	002538	司尔特	1,688,148.00	48.48
822	600585	海螺水泥	1,684,367.00	48.37
823	300751	迈为股份	1,682,889.00	48.33
824	002125	湘潭电化	1,681,819.00	48.30
825	000426	兴业矿业	1,679,070.00	48.22
826	600379	宝光股份	1,678,646.00	48.21
827	002092	中泰化学	1,675,164.00	48.11
828	600663	陆家嘴	1,671,878.00	48.01
829	300331	苏大维格	1,671,273.00	48.00
830	603348	文灿股份	1,667,688.00	47.89

831	601678	滨化股份	1,665,834.00	47.84
832	002810	山东赫达	1,664,776.00	47.81
833	600108	亚盛集团	1,664,317.00	47.80
834	002457	青龙管业	1,661,432.00	47.71
835	600678	四川金顶	1,657,936.00	47.61
836	000718	苏宁环球	1,657,819.00	47.61
837	300473	德尔股份	1,657,395.00	47.60
838	600989	宝丰能源	1,656,354.00	47.57
839	603113	金能科技	1,655,668.00	47.55
840	605081	太和水	1,655,457.60	47.54
841	600307	酒钢宏兴	1,653,393.00	47.48
842	300374	中铁装配	1,651,621.00	47.43
843	603888	新华网	1,651,516.00	47.43
844	002101	广东鸿图	1,651,164.00	47.42
845	600346	恒力石化	1,650,681.00	47.40
846	000759	中百集团	1,650,462.00	47.40
847	300616	尚品宅配	1,649,236.00	47.36
848	300612	宣亚国际	1,646,723.00	47.29
849	002626	金达威	1,646,246.00	47.28
850	002492	恒基达鑫	1,645,847.00	47.27
851	603869	新智认知	1,643,706.00	47.20
852	300299	富春股份	1,643,426.00	47.20
853	603217	元利科技	1,631,443.00	46.85
854	600985	淮北矿业	1,630,942.00	46.84
855	300606	金太阳	1,629,632.00	46.80
856	600210	紫江企业	1,626,377.00	46.71
857	300963	中洲特材	1,624,214.66	46.64
858	300585	奥联电子	1,623,386.00	46.62
859	300541	先进数通	1,621,042.00	46.55
860	300211	亿通科技	1,619,651.00	46.51
861	300295	三六五网	1,619,165.00	46.50
862	600883	博闻科技	1,615,255.00	46.39
863	300318	博晖创新	1,613,989.00	46.35
864	300462	华铭智能	1,613,925.00	46.35
865	600790	轻纺城	1,612,718.00	46.31
866	600386	北巴传媒	1,603,484.00	46.05
867	000576	甘化科工	1,603,360.00	46.05
868	300399	天利科技	1,602,975.00	46.03
869	300238	冠昊生物	1,601,975.00	46.01
870	600428	中远海特	1,599,297.00	45.93
871	300017	网宿科技	1,594,974.00	45.80
872	603037	凯众股份	1,594,431.00	45.79
873	600716	凤凰股份	1,590,886.00	45.69

874	600623	华谊集团	1,590,591.00	45.68
875	600159	大龙地产	1,589,989.00	45.66
876	601798	蓝科高新	1,589,896.00	45.66
877	603637	镇海股份	1,587,742.00	45.60
878	603618	杭电股份	1,586,288.00	45.56
879	301037	保立佳	1,584,341.40	45.50
880	300686	智动力	1,583,304.00	45.47
881	600216	浙江医药	1,579,354.00	45.36
882	600330	天通股份	1,577,723.00	45.31
883	002856	美芝股份	1,576,636.00	45.28
884	002986	宇新股份	1,575,511.00	45.25
885	002495	佳隆股份	1,570,126.00	45.09
886	300599	雄塑科技	1,567,304.00	45.01
887	600508	上海能源	1,565,439.00	44.96
888	603767	中马传动	1,564,919.00	44.94
889	002451	摩恩电气	1,564,866.00	44.94
890	605228	神通科技	1,564,446.00	44.93
891	000910	大亚圣象	1,563,066.00	44.89
892	002055	得润电子	1,562,731.00	44.88
893	601860	紫金银行	1,561,784.00	44.85
894	300350	华鹏飞	1,561,519.00	44.84
895	002628	成都路桥	1,560,488.00	44.81
896	603889	新澳股份	1,560,377.00	44.81
897	601177	杭齿前进	1,560,274.00	44.81
898	601212	白银有色	1,557,414.00	44.73
899	300720	海川智能	1,553,482.90	44.61
900	300190	维尔利	1,552,874.00	44.60
901	300549	优德精密	1,551,092.00	44.54
902	600857	宁波中百	1,550,777.00	44.54
903	002772	众兴菌业	1,548,840.00	44.48
904	002418	康盛股份	1,548,422.00	44.47
905	605020	永和股份	1,548,016.00	44.46
906	300990	同飞股份	1,547,795.00	44.45
907	002610	爱康科技	1,547,702.00	44.45
908	603017	中衡设计	1,547,477.00	44.44
909	600724	宁波富达	1,547,353.00	44.44
910	002849	威星智能	1,547,093.00	44.43
911	300947	德必集团	1,543,008.00	44.31
912	605255	天普股份	1,542,815.00	44.31
913	300245	天玑科技	1,542,499.18	44.30
914	000920	沃顿科技	1,541,684.00	44.27
915	600105	永鼎股份	1,541,354.00	44.26
916	000723	美锦能源	1,540,544.00	44.24

917	300807	天迈科技	1,538,904.00	44.19
918	002414	高德红外	1,538,762.00	44.19
919	300298	三诺生物	1,538,342.00	44.18
920	000601	韶能股份	1,534,390.00	44.06
921	600793	宜宾纸业	1,533,006.00	44.03
922	300668	杰恩设计	1,532,602.00	44.01
923	300856	科思股份	1,532,406.00	44.01
924	002663	普邦股份	1,531,659.00	43.99
925	000710	贝瑞基因	1,531,353.00	43.98
926	603508	思维列控	1,530,903.00	43.96
927	300740	水羊股份	1,526,158.00	43.83
928	603876	鼎胜新材	1,525,977.00	43.82
929	000561	烽火电子	1,525,964.00	43.82
930	300504	天邑股份	1,525,497.00	43.81
931	002402	和而泰	1,524,586.00	43.78
932	603828	柯利达	1,524,305.00	43.78
933	001965	招商公路	1,523,240.00	43.74
934	600602	云赛智联	1,522,843.00	43.73
935	600967	内蒙一机	1,522,186.00	43.71
936	002297	博云新材	1,519,499.00	43.64
937	603999	读者传媒	1,518,755.00	43.62
938	600292	远达环保	1,516,081.00	43.54
939	002065	东华软件	1,515,359.00	43.52
940	002452	长高电新	1,512,971.00	43.45
941	301052	果麦文化	1,510,808.00	43.39
942	300827	上能电气	1,510,505.00	43.38
943	601019	山东出版	1,509,120.00	43.34
944	300968	格林精密	1,505,621.00	43.24
945	600936	广西广电	1,501,534.00	43.12
946	300787	海能实业	1,497,727.00	43.01
947	601187	厦门银行	1,496,762.00	42.98
948	300609	汇纳科技	1,495,661.00	42.95
949	002096	南岭民爆	1,494,004.00	42.91
950	603018	华设集团	1,492,758.00	42.87
951	600448	华纺股份	1,491,903.00	42.84
952	300923	研奥股份	1,491,534.00	42.83
953	301045	天禄科技	1,490,736.00	42.81
954	601158	重庆水务	1,490,669.00	42.81
955	301006	迈拓股份	1,490,542.00	42.81
956	300935	盈建科	1,485,482.00	42.66
957	600691	阳煤化工	1,485,385.00	42.66
958	300942	易瑞生物	1,484,143.00	42.62
959	300955	嘉亨家化	1,483,864.00	42.61

960	002827	高争民爆	1,482,654.00	42.58
961	000912	泸天化	1,482,228.00	42.57
962	600318	新力金融	1,480,180.00	42.51
963	601077	渝农商行	1,477,561.00	42.43
964	600067	冠城大通	1,475,220.00	42.37
965	600616	金枫酒业	1,474,102.00	42.33
966	603199	九华旅游	1,468,939.00	42.19
967	603681	永冠新材	1,468,153.00	42.16
968	002095	生意宝	1,466,869.00	42.13
969	300263	隆华科技	1,465,804.00	42.10
970	600066	宇通客车	1,464,775.00	42.07
971	603985	恒润股份	1,457,901.00	41.87
972	002641	公元股份	1,457,107.00	41.85
973	300040	九洲集团	1,456,855.00	41.84
974	000635	英力特	1,456,358.00	41.82
975	300258	精锻科技	1,456,171.00	41.82
976	603195	公牛集团	1,451,822.00	41.69
977	000656	金科股份	1,451,560.00	41.69
978	300179	四方达	1,451,504.00	41.68
979	300421	力星股份	1,451,455.00	41.68
980	603685	晨丰科技	1,451,413.00	41.68
981	301076	新瀚新材	1,450,941.00	41.67
982	603818	曲美家居	1,450,590.00	41.66
983	600180	瑞茂通	1,450,200.00	41.65
984	300957	贝泰妮	1,447,594.00	41.57
985	600887	伊利股份	1,446,514.00	41.54
986	603630	拉芳家化	1,443,206.00	41.45
987	603551	奥普家居	1,442,190.00	41.42
988	000998	隆平高科	1,439,333.00	41.34
989	300471	厚普股份	1,437,666.00	41.29
990	605111	新洁能	1,436,096.00	41.24
991	002570	贝因美	1,434,955.00	41.21
992	002811	郑中设计	1,430,873.00	41.09
993	300468	四方精创	1,429,250.00	41.05
994	603589	口子窖	1,426,800.00	40.98
995	000739	普洛药业	1,426,117.00	40.96
996	603615	茶花股份	1,425,851.00	40.95
997	002555	三七互娱	1,425,014.00	40.92
998	002966	苏州银行	1,425,003.00	40.92
999	002230	科大讯飞	1,424,471.00	40.91
1,000	300141	和顺电气	1,423,155.00	40.87
1,001	600321	正源股份	1,421,813.00	40.83
1,002	000599	青岛双星	1,420,998.00	40.81

1,003	300611	美力科技	1,417,575.00	40.71
1,004	300433	蓝思科技	1,416,381.00	40.68
1,005	300394	天孚通信	1,415,332.00	40.65
1,006	601228	广州港	1,413,046.00	40.58
1,007	600523	贵航股份	1,412,936.00	40.58
1,008	300014	亿纬锂能	1,412,577.00	40.57
1,009	600828	茂业商业	1,410,083.00	40.50
1,010	300835	龙磁科技	1,407,710.00	40.43
1,011	600020	中原高速	1,407,081.00	40.41
1,012	601811	新华文轩	1,406,239.00	40.38
1,013	600114	东睦股份	1,405,297.00	40.36
1,014	600151	航天机电	1,402,805.00	40.29
1,015	603919	金徽酒	1,401,077.00	40.24
1,016	002107	沃华医药	1,400,187.00	40.21
1,017	600758	辽宁能源	1,398,822.00	40.17
1,018	300642	透景生命	1,396,505.00	40.11
1,019	002602	世纪华通	1,393,697.00	40.02
1,020	600007	中国国贸	1,392,667.00	39.99
1,021	600892	大晟文化	1,392,054.00	39.98
1,022	600990	四创电子	1,391,653.00	39.97
1,023	603038	华立股份	1,389,035.00	39.89
1,024	000592	平潭发展	1,388,623.00	39.88
1,025	002605	姚记科技	1,387,685.00	39.85
1,026	301078	孩子王	1,383,526.00	39.73
1,027	600715	文投控股	1,380,780.00	39.65
1,028	003012	东鹏控股	1,380,151.00	39.64
1,029	600257	大湖股份	1,380,010.00	39.63
1,030	300148	天舟文化	1,377,534.00	39.56
1,031	300043	星辉娱乐	1,375,909.00	39.51
1,032	300031	宝通科技	1,374,420.00	39.47
1,033	002026	山东威达	1,374,282.00	39.47
1,034	002218	拓日新能	1,373,672.00	39.45
1,035	002670	国盛金控	1,372,926.00	39.43
1,036	601238	广汽集团	1,371,320.00	39.38
1,037	601689	拓普集团	1,367,946.00	39.28
1,038	000553	安道麦 A	1,366,982.00	39.26
1,039	600479	千金药业	1,364,259.00	39.18
1,040	000550	江铃汽车	1,363,705.00	39.16
1,041	002988	豪美新材	1,362,968.00	39.14
1,042	603066	音飞储存	1,362,480.00	39.13
1,043	603021	山东华鹏	1,360,970.00	39.08
1,044	300696	爱乐达	1,359,669.52	39.05
1,045	603238	诺邦股份	1,354,121.00	38.89

1,046	601633	长城汽车	1,352,461.00	38.84
1,047	300045	华力创通	1,351,551.00	38.81
1,048	000902	新洋丰	1,350,819.00	38.79
1,049	000505	京粮控股	1,350,624.00	38.79
1,050	603536	惠发食品	1,350,090.00	38.77
1,051	600658	电子城	1,347,598.00	38.70
1,052	300085	银之杰	1,347,554.00	38.70
1,053	603817	海峡环保	1,347,374.00	38.69
1,054	600063	皖维高新	1,343,941.00	38.60
1,055	600280	中央商场	1,343,532.00	38.58
1,056	300557	理工光科	1,343,349.00	38.58
1,057	000028	国药一致	1,342,734.00	38.56
1,058	600714	金瑞矿业	1,342,088.00	38.54
1,059	301018	申菱环境	1,341,476.00	38.52
1,060	002536	飞龙股份	1,338,670.60	38.44
1,061	600960	渤海汽车	1,337,298.00	38.40
1,062	603013	亚普股份	1,336,842.00	38.39
1,063	600133	东湖高新	1,336,622.00	38.39
1,064	601828	美凯龙	1,335,915.00	38.37
1,065	002039	黔源电力	1,335,855.00	38.36
1,066	600711	盛屯矿业	1,333,925.00	38.31
1,067	603357	设计总院	1,326,738.00	38.10
1,068	603489	八方股份	1,326,537.00	38.10
1,069	603958	哈森股份	1,326,170.00	38.09
1,070	603022	新通联	1,326,040.00	38.08
1,071	301130	西点药业	1,324,736.00	38.04
1,072	002507	涪陵榨菜	1,324,684.00	38.04
1,073	300328	宜安科技	1,324,626.00	38.04
1,074	603717	天域生态	1,319,746.00	37.90
1,075	300016	北陆药业	1,318,526.00	37.87
1,076	000048	京基智农	1,316,389.00	37.80
1,077	000027	深圳能源	1,311,620.00	37.67
1,078	300066	三川智慧	1,311,499.00	37.66
1,079	002724	海洋王	1,310,612.00	37.64
1,080	300690	双一科技	1,309,909.00	37.62
1,081	002858	力盛体育	1,309,655.00	37.61
1,082	000878	云南铜业	1,309,290.00	37.60
1,083	300632	光莆股份	1,305,981.00	37.51
1,084	600081	东风科技	1,305,859.00	37.50
1,085	301000	肇民科技	1,305,525.00	37.49
1,086	603579	荣泰健康	1,305,197.00	37.48
1,087	000661	长春高新	1,302,438.00	37.40
1,088	301082	久盛电气	1,301,121.00	37.37

1,089	300099	精准信息	1,300,594.00	37.35
1,090	603169	兰石重装	1,298,811.00	37.30
1,091	300154	瑞凌股份	1,297,955.00	37.27
1,092	000883	湖北能源	1,297,444.00	37.26
1,093	603596	伯特利	1,296,387.00	37.23
1,094	600312	平高电气	1,293,234.00	37.14
1,095	002888	惠威科技	1,292,810.00	37.13
1,096	601788	光大证券	1,292,760.00	37.13
1,097	300384	三联虹普	1,292,038.00	37.10
1,098	002611	东方精工	1,289,268.00	37.03
1,099	003041	真爱美家	1,288,360.00	37.00
1,100	600535	天士力	1,287,530.00	36.98
1,101	603836	海程邦达	1,287,358.00	36.97
1,102	601665	齐鲁银行	1,286,359.00	36.94
1,103	300272	开能健康	1,286,222.00	36.94
1,104	000799	酒鬼酒	1,286,067.00	36.93
1,105	000702	正虹科技	1,284,874.00	36.90
1,106	300846	首都在线	1,284,390.00	36.89
1,107	600141	兴发集团	1,283,904.00	36.87
1,108	603289	泰瑞机器	1,283,558.00	36.86
1,109	002066	瑞泰科技	1,282,668.00	36.84
1,110	301075	多瑞医药	1,281,196.00	36.79
1,111	600498	烽火通信	1,280,809.00	36.78
1,112	601010	文峰股份	1,280,500.00	36.77
1,113	601619	嘉泽新能	1,279,816.00	36.75
1,114	600033	福建高速	1,279,135.00	36.73
1,115	601168	西部矿业	1,277,469.00	36.69
1,116	300414	中光防雷	1,276,761.00	36.67
1,117	300415	伊之密	1,276,005.00	36.64
1,118	300797	钢研纳克	1,275,678.00	36.64
1,119	601858	中国科传	1,275,139.00	36.62
1,120	000961	中南建设	1,272,751.00	36.55
1,121	300233	金城医药	1,269,301.00	36.45
1,122	002650	加加食品	1,268,848.00	36.44
1,123	600345	长江通信	1,268,519.85	36.43
1,124	000823	超声电子	1,268,323.00	36.42
1,125	300969	恒帅股份	1,267,688.00	36.41
1,126	000605	渤海股份	1,264,286.00	36.31
1,127	002730	电光科技	1,261,393.00	36.22
1,128	300851	交大思诺	1,260,052.00	36.19
1,129	002669	康达新材	1,257,667.00	36.12
1,130	000049	德赛电池	1,257,030.00	36.10
1,131	300978	东箭科技	1,255,685.00	36.06

1,132	603797	联泰环保	1,253,888.00	36.01
1,133	002088	鲁阳节能	1,253,404.00	36.00
1,134	000030	富奥股份	1,252,310.00	35.96
1,135	600183	生益科技	1,251,534.00	35.94
1,136	300465	高伟达	1,247,333.00	35.82
1,137	002861	瀛通通讯	1,246,540.00	35.80
1,138	000301	东方盛虹	1,245,098.00	35.76
1,139	000597	东北制药	1,244,102.40	35.73
1,140	600637	东方明珠	1,243,946.00	35.72
1,141	603848	好太太	1,243,644.00	35.72
1,142	002891	中宠股份	1,243,092.00	35.70
1,143	300219	鸿利智汇	1,239,469.00	35.60
1,144	603598	引力传媒	1,237,186.40	35.53
1,145	603939	益丰药房	1,236,160.00	35.50
1,146	601677	明泰铝业	1,234,730.00	35.46
1,147	600808	马钢股份	1,234,509.00	35.45
1,148	301036	双乐股份	1,233,876.94	35.43
1,149	002355	兴民智通	1,231,627.00	35.37
1,150	600611	大众交通	1,231,320.00	35.36
1,151	002962	五方光电	1,230,966.00	35.35
1,152	002145	中核钛白	1,230,140.00	35.33
1,153	301038	深水规院	1,227,680.00	35.26
1,154	605050	福然德	1,227,678.00	35.26
1,155	300820	英杰电气	1,226,983.00	35.24
1,156	000923	河钢资源	1,226,920.00	35.23
1,157	300537	广信材料	1,226,225.00	35.21
1,158	603390	通达电气	1,224,423.00	35.16
1,159	002881	美格智能	1,224,132.00	35.15
1,160	002338	奥普光电	1,223,960.00	35.15
1,161	600778	友好集团	1,223,069.00	35.12
1,162	603728	鸣志电器	1,222,498.00	35.11
1,163	300608	思特奇	1,221,182.00	35.07
1,164	600561	江西长运	1,219,475.00	35.02
1,165	002106	莱宝高科	1,218,178.00	34.98
1,166	003036	泰坦股份	1,217,548.00	34.97
1,167	002782	可立克	1,216,209.00	34.93
1,168	000931	中关村	1,216,075.00	34.92
1,169	002543	万和电气	1,215,477.00	34.91
1,170	603616	韩建河山	1,215,070.00	34.89
1,171	000050	深天马 A	1,214,061.00	34.87
1,172	002679	福建金森	1,211,259.00	34.79
1,173	600261	阳光照明	1,204,855.00	34.60
1,174	300691	联合光电	1,204,769.00	34.60

1,175	002775	文科园林	1,202,738.00	34.54
1,176	603608	天创时尚	1,202,376.00	34.53
1,177	600284	浦东建设	1,201,716.00	34.51
1,178	600812	华北制药	1,201,206.00	34.50
1,179	002184	海得控制	1,201,088.00	34.49
1,180	300275	梅安森	1,200,359.00	34.47
1,181	300908	仲景食品	1,200,059.00	34.46
1,182	002773	康弘药业	1,199,766.00	34.46
1,183	300165	天瑞仪器	1,199,720.00	34.45
1,184	600801	华新水泥	1,196,565.00	34.36
1,185	603323	苏农银行	1,196,490.00	34.36
1,186	605358	立昂微	1,195,856.00	34.34
1,187	001216	华瓷股份	1,194,997.00	34.32
1,188	600789	鲁抗医药	1,194,722.00	34.31
1,189	300749	顶固集创	1,192,627.00	34.25
1,190	600258	首旅酒店	1,189,369.00	34.16
1,191	300887	谱尼测试	1,188,766.60	34.14
1,192	002001	新和成	1,188,450.00	34.13
1,193	301062	上海艾录	1,188,080.00	34.12
1,194	603529	爱玛科技	1,184,155.00	34.01
1,195	002662	京威股份	1,182,610.00	33.96
1,196	000061	农产品	1,182,345.00	33.95
1,197	605177	东亚药业	1,181,443.00	33.93
1,198	600125	铁龙物流	1,181,138.00	33.92
1,199	600207	安彩高科	1,179,995.00	33.89
1,200	000761	本钢板材	1,179,068.00	33.86
1,201	603788	宁波高发	1,178,991.00	33.86
1,202	000009	中国宝安	1,177,837.00	33.83
1,203	603121	华培动力	1,177,169.00	33.81
1,204	000560	我爱我家	1,176,682.00	33.79
1,205	301258	富士莱	1,175,826.82	33.77
1,206	001217	华尔泰	1,174,167.00	33.72
1,207	300583	赛托生物	1,170,789.00	33.62
1,208	300364	中文在线	1,169,929.00	33.60
1,209	300651	金陵体育	1,169,629.00	33.59
1,210	600398	海澜之家	1,169,548.00	33.59
1,211	300988	津荣天宇	1,169,534.00	33.59
1,212	600833	第一医药	1,163,062.00	33.40
1,213	002632	道明光学	1,161,680.00	33.36
1,214	000919	金陵药业	1,160,654.00	33.33
1,215	300472	新元科技	1,160,483.00	33.33
1,216	002373	千方科技	1,160,174.00	33.32
1,217	300929	华骐环保	1,159,526.80	33.30

1,218	300322	硕贝德	1,159,060.00	33.29
1,219	600619	海立股份	1,159,031.00	33.29
1,220	300102	乾照光电	1,154,047.00	33.14
1,221	300418	昆仑万维	1,153,990.00	33.14
1,222	603010	万盛股份	1,153,817.00	33.14
1,223	600939	重庆建工	1,153,190.00	33.12
1,224	603861	白云电器	1,150,937.00	33.05
1,225	603166	福达股份	1,150,588.00	33.04
1,226	003011	海象新材	1,150,244.00	33.03
1,227	000652	泰达股份	1,147,479.00	32.95
1,228	603980	吉华集团	1,145,815.00	32.91
1,229	002332	仙琚制药	1,143,375.00	32.84
1,230	603369	今世缘	1,141,591.00	32.78
1,231	300002	神州泰岳	1,141,303.00	32.78
1,232	603115	海星股份	1,141,145.00	32.77
1,233	300019	硅宝科技	1,137,949.00	32.68
1,234	603268	松发股份	1,137,653.00	32.67
1,235	000582	北部湾港	1,136,830.00	32.65
1,236	300460	惠伦晶体	1,134,912.00	32.59
1,237	300910	瑞丰新材	1,131,268.89	32.49
1,238	002818	富森美	1,129,760.00	32.44
1,239	300821	东岳硅材	1,127,568.00	32.38
1,240	300802	矩子科技	1,124,980.00	32.31
1,241	600575	淮河能源	1,124,712.00	32.30
1,242	300426	唐德影视	1,123,303.00	32.26
1,243	601218	吉鑫科技	1,122,088.00	32.22
1,244	002375	亚厦股份	1,121,553.00	32.21
1,245	600363	联创光电	1,120,500.00	32.18
1,246	300819	聚杰微纤	1,120,423.00	32.18
1,247	300580	贝斯特	1,120,068.00	32.17
1,248	002634	棒杰股份	1,114,691.00	32.01
1,249	601900	南方传媒	1,113,238.00	31.97
1,250	300397	天和防务	1,113,037.00	31.96
1,251	301004	嘉益股份	1,111,162.00	31.91
1,252	300234	开尔新材	1,110,928.00	31.90
1,253	600549	厦门钨业	1,110,134.00	31.88
1,254	300310	宜通世纪	1,109,276.00	31.86
1,255	300556	丝路视觉	1,106,937.00	31.79
1,256	300932	三友联众	1,106,644.00	31.78
1,257	600703	三安光电	1,106,640.00	31.78
1,258	600505	西昌电力	1,106,524.00	31.78
1,259	300243	瑞丰高材	1,106,089.40	31.76
1,260	002029	七匹狼	1,105,752.00	31.76

1,261	605033	美邦股份	1,105,412.00	31.75
1,262	603316	诚邦股份	1,104,106.00	31.71
1,263	002048	宁波华翔	1,102,406.00	31.66
1,264	000089	深圳机场	1,101,835.00	31.64
1,265	600176	中国巨石	1,100,439.00	31.60
1,266	603883	老百姓	1,100,034.00	31.59
1,267	000970	中科三环	1,098,320.00	31.54
1,268	600769	祥龙电业	1,096,623.00	31.49
1,269	603533	掌阅科技	1,096,010.00	31.48
1,270	000812	陕西金叶	1,095,051.00	31.45
1,271	300546	雄帝科技	1,094,377.00	31.43
1,272	001208	华菱线缆	1,094,357.00	31.43
1,273	002715	登云股份	1,093,507.00	31.40
1,274	300738	奥飞数据	1,093,260.00	31.40
1,275	301065	本立科技	1,092,763.00	31.38
1,276	603856	东宏股份	1,090,502.00	31.32
1,277	600572	康恩贝	1,089,749.00	31.30
1,278	002815	崇达技术	1,089,691.00	31.29
1,279	000504	南华生物	1,089,109.00	31.28
1,280	002108	沧州明珠	1,087,064.00	31.22
1,281	603568	伟明环保	1,086,043.90	31.19
1,282	002956	西麦食品	1,086,017.00	31.19
1,283	600731	湖南海利	1,081,563.00	31.06
1,284	002919	名臣健康	1,081,246.00	31.05
1,285	002405	四维图新	1,080,697.00	31.04
1,286	600613	神奇制药	1,080,101.00	31.02
1,287	603677	奇精机械	1,079,442.00	31.00
1,288	000895	双汇发展	1,078,541.99	30.97
1,289	002548	金新农	1,077,569.00	30.95
1,290	002910	庄园牧场	1,077,365.00	30.94
1,291	000589	贵州轮胎	1,076,811.00	30.92
1,292	300287	飞利信	1,076,473.00	30.91
1,293	300940	南极光	1,076,312.20	30.91
1,294	001207	联科科技	1,075,906.00	30.90
1,295	002957	科瑞技术	1,075,713.00	30.89
1,296	001206	依依股份	1,075,277.41	30.88
1,297	002633	申科股份	1,074,718.00	30.86
1,298	600315	上海家化	1,074,167.00	30.85
1,299	002126	银轮股份	1,071,448.00	30.77
1,300	300491	通合科技	1,069,627.00	30.72
1,301	002016	世荣兆业	1,068,902.00	30.70
1,302	300539	横河精密	1,067,615.00	30.66
1,303	600490	鹏欣资源	1,066,189.00	30.62

1,304	600423	柳化股份	1,064,752.00	30.58
1,305	603909	建发合诚	1,060,869.00	30.47
1,306	000657	中钨高新	1,060,578.00	30.46
1,307	300470	中密控股	1,059,629.00	30.43
1,308	002253	川大智胜	1,058,941.00	30.41
1,309	301028	东亚机械	1,058,706.00	30.40
1,310	301119	正强股份	1,058,690.00	30.40
1,311	605500	森林包装	1,057,609.00	30.37
1,312	600285	羚锐制药	1,057,572.00	30.37
1,313	002835	同为股份	1,056,633.00	30.34
1,314	600725	云维股份	1,056,128.00	30.33
1,315	300880	迦南智能	1,054,529.36	30.28
1,316	600720	祁连山	1,052,946.00	30.24
1,317	603667	五洲新春	1,051,785.00	30.21
1,318	002805	丰元股份	1,051,432.00	30.20
1,319	600753	东方银星	1,049,311.00	30.13
1,320	603988	中电电机	1,048,106.00	30.10
1,321	603948	建业股份	1,047,065.00	30.07
1,322	603708	家家悦	1,045,025.00	30.01
1,323	002820	桂发祥	1,044,863.00	30.01
1,324	000789	万年青	1,043,544.00	29.97
1,325	301208	中亦科技	1,043,374.00	29.96
1,326	002115	三维通信	1,041,635.00	29.91
1,327	603959	百利科技	1,040,857.00	29.89
1,328	002217	合力泰	1,040,097.00	29.87
1,329	300739	明阳电路	1,039,626.00	29.86
1,330	002124	天邦食品	1,039,487.00	29.85
1,331	600488	津药药业	1,038,501.00	29.82
1,332	603926	铁流股份	1,037,664.00	29.80
1,333	603328	依顿电子	1,034,812.00	29.72
1,334	002895	川恒股份	1,033,446.00	29.68
1,335	000679	大连友谊	1,033,385.00	29.68
1,336	600859	王府井	1,032,371.00	29.65
1,337	600629	华建集团	1,032,336.00	29.65
1,338	300070	碧水源	1,031,217.00	29.61
1,339	002398	垒知集团	1,028,031.00	29.52
1,340	000590	启迪药业	1,027,895.00	29.52
1,341	603288	海天味业	1,027,620.80	29.51
1,342	300251	光线传媒	1,026,436.00	29.48
1,343	002186	全聚德	1,025,851.00	29.46
1,344	000501	武商集团	1,025,003.00	29.44
1,345	002522	浙江众成	1,024,874.00	29.43
1,346	300732	设研院	1,023,773.00	29.40

1,347	002887	绿茵生态	1,023,635.00	29.40
1,348	300510	金冠股份	1,022,436.00	29.36
1,349	000507	珠海港	1,021,954.00	29.35
1,350	000632	三木集团	1,020,969.00	29.32
1,351	002424	贵州百灵	1,019,838.00	29.29
1,352	003016	欣贺股份	1,019,397.00	29.28
1,353	300603	立昂技术	1,019,208.00	29.27
1,354	300582	英飞特	1,019,190.00	29.27
1,355	603189	网达软件	1,018,546.00	29.25
1,356	605189	富春染织	1,017,499.00	29.22
1,357	603335	迪生力	1,013,824.00	29.12
1,358	603879	永悦科技	1,013,213.53	29.10
1,359	000536	华映科技	1,012,805.00	29.09
1,360	601162	天风证券	1,012,150.00	29.07
1,361	603085	天成自控	1,011,917.40	29.06
1,362	002922	伊戈尔	1,011,697.00	29.05
1,363	300926	博俊科技	1,009,877.00	29.00
1,364	002336	人人乐	1,009,344.00	28.99
1,365	605287	德才股份	1,009,222.02	28.98
1,366	000586	汇源通信	1,008,563.00	28.96
1,367	300829	金丹科技	1,007,967.00	28.95
1,368	002697	红旗连锁	1,007,774.00	28.94
1,369	603185	上机数控	1,006,367.00	28.90
1,370	600755	厦门国贸	1,005,495.00	28.88
1,371	300538	同益股份	1,005,300.00	28.87
1,372	300120	经纬辉开	1,005,007.00	28.86
1,373	600834	申通地铁	1,001,715.00	28.77
1,374	000918	嘉凯城	1,001,140.00	28.75
1,375	600489	中金黄金	1,000,381.00	28.73
1,376	300437	清水源	1,000,334.00	28.73
1,377	605580	恒盛能源	1,000,132.00	28.72
1,378	603458	勘设股份	999,914.00	28.72
1,379	301007	德迈仕	998,513.00	28.68
1,380	300635	中达安	998,347.00	28.67
1,381	300998	宁波方正	998,316.45	28.67
1,382	002283	天润工业	997,989.00	28.66
1,383	002479	富春环保	997,597.00	28.65
1,384	002593	日上集团	996,692.00	28.62
1,385	605567	春雪食品	996,599.00	28.62
1,386	600268	国电南自	996,578.00	28.62
1,387	601336	新华保险	995,773.00	28.60
1,388	300888	稳健医疗	993,958.00	28.54
1,389	603518	锦泓集团	992,463.00	28.50

1,390	300840	酷特智能	989,638.00	28.42
1,391	603893	瑞芯微	989,107.00	28.41
1,392	600838	上海九百	988,939.00	28.40
1,393	002342	巨力索具	987,619.00	28.36
1,394	600609	金杯汽车	986,721.00	28.34
1,395	300719	安达维尔	986,013.00	28.32
1,396	603256	宏和科技	984,286.00	28.27
1,397	002933	新兴装备	983,525.00	28.25
1,398	301042	安联锐视	980,674.00	28.16
1,399	603096	新经典	980,569.00	28.16
1,400	603126	中材节能	979,012.00	28.12
1,401	603739	蔚蓝生物	978,937.00	28.11
1,402	300727	润禾材料	978,113.00	28.09
1,403	300643	万通智控	976,139.00	28.03
1,404	300839	博汇股份	975,237.00	28.01
1,405	600011	华能国际	973,244.00	27.95
1,406	603922	金鸿顺	972,413.00	27.93
1,407	603006	联明股份	971,146.00	27.89
1,408	002616	长青集团	970,946.00	27.88
1,409	300390	天华超净	970,650.00	27.88
1,410	000713	丰乐种业	968,622.00	27.82
1,411	605183	确成股份	965,346.00	27.72
1,412	600592	龙溪股份	965,332.00	27.72
1,413	300286	安科瑞	964,180.00	27.69
1,414	301072	中捷精工	960,111.00	27.57
1,415	600713	南京医药	959,719.00	27.56
1,416	000717	中南股份	959,097.00	27.54
1,417	300057	万顺新材	957,345.00	27.49
1,418	000650	仁和药业	957,227.00	27.49
1,419	603505	金石资源	954,883.00	27.42
1,420	603326	我乐家居	954,836.00	27.42
1,421	600743	华远地产	952,859.00	27.36
1,422	603043	广州酒家	952,851.89	27.36
1,423	300389	艾比森	952,681.00	27.36
1,424	002280	联络互动	952,675.00	27.36
1,425	003043	华亚智能	952,103.00	27.34
1,426	300385	雪浪环境	951,878.00	27.34
1,427	000532	华金资本	950,610.00	27.30
1,428	002590	万安科技	949,382.00	27.26
1,429	601099	太平洋	948,565.00	27.24
1,430	000913	钱江摩托	947,710.00	27.22
1,431	300933	中辰股份	945,477.00	27.15
1,432	603035	常熟汽饰	945,343.00	27.15

1,433	600305	恒顺醋业	942,534.00	27.07
1,434	002950	奥美医疗	942,380.00	27.06
1,435	300063	天龙集团	941,952.00	27.05
1,436	300543	朗科智能	940,816.00	27.02
1,437	603860	中公高科	940,287.00	27.00
1,438	300376	易事特	939,848.00	26.99
1,439	000852	石化机械	937,487.00	26.92
1,440	300936	中英科技	936,503.00	26.89
1,441	603629	利通电子	935,771.00	26.87
1,442	300688	创业黑马	935,165.00	26.86
1,443	002637	赞宇科技	934,925.00	26.85
1,444	300864	南大环境	932,937.20	26.79
1,445	002401	中远海科	932,669.00	26.78
1,446	605303	园林股份	932,619.00	26.78
1,447	601952	苏垦农发	931,096.00	26.74
1,448	301026	浩通科技	930,940.62	26.73
1,449	300001	特锐德	930,402.00	26.72
1,450	002631	德尔未来	929,357.00	26.69
1,451	301066	万事利	928,456.00	26.66
1,452	300502	新易盛	926,824.00	26.62
1,453	300218	安利股份	925,728.00	26.59
1,454	002965	祥鑫科技	925,706.00	26.58
1,455	600055	万东医疗	923,795.00	26.53
1,456	002713	东易日盛	923,083.00	26.51
1,457	601777	力帆科技	922,975.00	26.51
1,458	603895	天永智能	921,911.00	26.48
1,459	002393	力生制药	920,277.00	26.43
1,460	600076	康欣新材	920,214.00	26.43
1,461	002392	北京利尔	918,234.00	26.37
1,462	300319	麦捷科技	916,870.00	26.33
1,463	300622	博士眼镜	916,605.00	26.32
1,464	600797	浙大网新	916,392.00	26.32
1,465	300620	光库科技	914,332.00	26.26
1,466	300100	双林股份	913,432.00	26.23
1,467	300667	必创科技	912,775.00	26.21
1,468	300027	华谊兄弟	911,562.00	26.18
1,469	002737	葵花药业	911,284.00	26.17
1,470	002806	华锋股份	909,711.00	26.13
1,471	300200	高盟新材	909,243.00	26.11
1,472	301063	海锅股份	908,473.00	26.09
1,473	601999	出版传媒	907,401.00	26.06
1,474	603500	祥和实业	906,727.64	26.04
1,475	301041	金百泽	906,703.00	26.04

1,476	600266	城建发展	905,769.00	26.01
1,477	600444	国机通用	905,151.00	25.99
1,478	000600	建投能源	904,664.00	25.98
1,479	600298	安琪酵母	904,270.00	25.97
1,480	603657	春光科技	903,939.00	25.96
1,481	300477	合纵科技	903,884.00	25.96
1,482	002367	康力电梯	902,955.00	25.93
1,483	603002	宏昌电子	902,191.00	25.91
1,484	300217	东方电热	901,418.00	25.89
1,485	000833	粤桂股份	900,540.00	25.86
1,486	603329	上海雅仕	899,061.20	25.82
1,487	301019	宁波色母	896,840.00	25.76
1,488	000608	阳光股份	895,920.00	25.73
1,489	603020	爱普股份	895,567.00	25.72
1,490	000045	深纺织 A	894,633.00	25.69
1,491	300365	恒华科技	892,791.00	25.64
1,492	300513	恒实科技	892,776.00	25.64
1,493	300232	洲明科技	891,341.00	25.60
1,494	002087	新野纺织	889,960.00	25.56
1,495	000698	沈阳化工	888,863.00	25.53
1,496	300698	万马科技	888,692.00	25.52
1,497	300683	海特生物	888,441.00	25.51
1,498	000996	中国中期	888,015.00	25.50
1,499	600673	东阳光	886,837.00	25.47
1,500	300786	国林科技	886,553.40	25.46
1,501	300098	高新兴	885,856.00	25.44
1,502	600973	宝胜股份	885,665.00	25.43
1,503	300590	移为通信	884,353.00	25.40
1,504	300406	九强生物	883,853.00	25.38
1,505	600846	同济科技	883,434.00	25.37
1,506	002975	博杰股份	882,783.00	25.35
1,507	603679	华体科技	882,179.00	25.33
1,508	600661	昂立教育	881,634.00	25.32
1,509	603048	浙江黎明	881,616.00	25.32
1,510	002438	江苏神通	879,368.00	25.25
1,511	002140	东华科技	878,877.00	25.24
1,512	603991	至正股份	877,941.00	25.21
1,513	002927	泰永长征	877,258.00	25.19
1,514	600103	青山纸业	876,902.00	25.18
1,515	002564	天沃科技	874,649.00	25.12
1,516	000548	湖南投资	873,462.00	25.08
1,517	603313	梦百合	872,489.00	25.06
1,518	300342	天银机电	871,786.00	25.04

1,519	002943	宇晶股份	871,181.00	25.02
1,520	300469	信息发展	870,586.00	25.00
1,521	002292	奥飞娱乐	869,949.00	24.98
1,522	300830	金现代	868,901.00	24.95
1,523	003023	彩虹集团	868,804.21	24.95
1,524	002983	芯瑞达	867,889.00	24.92
1,525	300227	光韵达	867,588.00	24.92
1,526	002215	诺普信	867,551.00	24.91
1,527	603106	恒银科技	865,907.06	24.87
1,528	002158	汉钟精机	865,184.00	24.85
1,529	300713	英可瑞	864,488.00	24.83
1,530	000993	闽东电力	863,493.00	24.80
1,531	601002	晋亿实业	862,675.00	24.77
1,532	002582	好想你	862,352.00	24.77
1,533	000783	长江证券	860,517.00	24.71
1,534	300638	广和通	860,067.00	24.70
1,535	002608	江苏国信	860,033.00	24.70
1,536	002702	海欣食品	859,797.00	24.69
1,537	603015	弘讯科技	858,353.00	24.65
1,538	600525	长园集团	857,116.00	24.61
1,539	002214	大立科技	857,003.00	24.61
1,540	300656	民德电子	854,701.00	24.55
1,541	603613	国联股份	854,551.65	24.54
1,542	002112	三变科技	854,505.20	24.54
1,543	301025	读客文化	854,224.82	24.53
1,544	002127	南极电商	854,056.00	24.53
1,545	603386	骏亚科技	853,531.00	24.51
1,546	300765	新诺威	852,662.00	24.49
1,547	002012	凯恩股份	852,270.00	24.48
1,548	300417	南华仪器	851,155.00	24.44
1,549	300922	天秦装备	850,241.40	24.42
1,550	300915	海融科技	848,706.00	24.37
1,551	000856	冀东装备	848,642.00	24.37
1,552	300346	南大光电	848,368.00	24.36
1,553	600156	华升股份	846,657.00	24.31
1,554	603221	爱丽家居	846,634.00	24.31
1,555	300753	爱朋医疗	845,580.00	24.28
1,556	002117	东港股份	845,504.00	24.28
1,557	002545	东方铁塔	845,433.00	24.28
1,558	002660	茂硕电源	844,511.00	24.25
1,559	002382	蓝帆医疗	843,516.00	24.22
1,560	300621	维业股份	843,129.00	24.21
1,561	600348	华阳股份	841,124.00	24.16

1,562	600962	国投中鲁	839,633.00	24.11
1,563	605060	联德股份	838,936.00	24.09
1,564	603600	永艺股份	837,347.00	24.05
1,565	000859	国风新材	836,642.00	24.03
1,566	002064	华峰化学	836,011.00	24.01
1,567	600782	新钢股份	834,612.00	23.97
1,568	002946	新乳业	834,135.00	23.95
1,569	603669	灵康药业	832,066.00	23.90
1,570	301009	可靠股份	831,903.00	23.89
1,571	300902	国安达	831,337.00	23.87
1,572	300528	幸福蓝海	831,335.00	23.87
1,573	603165	荣晟环保	827,734.90	23.77
1,574	002242	九阳股份	826,880.00	23.75
1,575	300153	科泰电源	826,216.00	23.73
1,576	300972	万辰生物	825,119.00	23.70
1,577	600107	美尔雅	824,102.00	23.67
1,578	300993	玉马遮阳	821,014.00	23.58
1,579	300755	华致酒行	820,714.00	23.57
1,580	300658	延江股份	819,337.00	23.53
1,581	002976	瑞玛精密	819,193.00	23.53
1,582	000524	岭南控股	816,724.00	23.45
1,583	600811	东方集团	816,248.00	23.44
1,584	600835	上海机电	815,728.02	23.43
1,585	603595	东尼电子	815,358.00	23.42
1,586	603088	宁波精达	814,121.00	23.38
1,587	600075	新疆天业	812,597.00	23.34
1,588	603506	南都物业	811,236.00	23.30
1,589	600567	山鹰国际	810,839.00	23.29
1,590	002913	奥士康	809,663.00	23.25
1,591	301017	漱玉平民	809,338.00	23.24
1,592	300871	回盛生物	809,192.00	23.24
1,593	000058	深赛格	809,162.00	23.24
1,594	300931	通用电梯	807,998.00	23.20
1,595	605258	协和电子	806,786.00	23.17
1,596	600983	惠而浦	806,774.00	23.17
1,597	300402	宝色股份	805,998.00	23.15
1,598	003038	鑫铂股份	803,952.00	23.09
1,599	002674	兴业科技	801,517.00	23.02
1,600	603290	斯达半导	801,190.16	23.01
1,601	600853	龙建股份	800,739.00	23.00
1,602	300480	光力科技	800,450.00	22.99
1,603	603040	新坐标	800,290.00	22.98
1,604	600278	东方创业	799,012.00	22.95

1,605	000803	山高环能	797,521.00	22.90
1,606	600722	金牛化工	796,916.00	22.89
1,607	300847	中船汉光	796,101.00	22.86
1,608	300979	华利集团	794,918.00	22.83
1,609	301090	华润材料	794,372.00	22.81
1,610	000967	盈峰环境	794,270.00	22.81
1,611	600880	博瑞传播	793,524.00	22.79
1,612	000510	新金路	792,476.00	22.76
1,613	300357	我武生物	792,233.00	22.75
1,614	002406	远东传动	790,042.00	22.69
1,615	600875	东方电气	789,537.00	22.67
1,616	300351	永贵电器	789,509.00	22.67
1,617	002128	电投能源	788,881.00	22.66
1,618	300140	中环装备	788,553.00	22.65
1,619	603661	恒林股份	788,048.00	22.63
1,620	600060	海信视像	785,562.00	22.56
1,621	300813	泰林生物	785,511.00	22.56
1,622	002826	易明医药	785,398.00	22.56
1,623	002967	广电计量	783,989.00	22.51
1,624	300324	旋极信息	782,422.00	22.47
1,625	300709	精研科技	781,779.00	22.45
1,626	000906	浙商中拓	781,272.00	22.44
1,627	600543	莫高股份	779,585.00	22.39
1,628	002636	金安国纪	779,150.00	22.38
1,629	600580	卧龙电驱	779,055.00	22.37
1,630	603198	迎驾贡酒	779,023.00	22.37
1,631	601279	英利汽车	778,380.00	22.35
1,632	000757	浩物股份	778,127.00	22.35
1,633	002425	凯撒文化	777,647.00	22.33
1,634	002562	兄弟科技	777,520.00	22.33
1,635	002508	老板电器	777,497.00	22.33
1,636	300139	晓程科技	776,618.00	22.30
1,637	601566	九牧王	776,469.00	22.30
1,638	000819	岳阳兴长	776,397.00	22.30
1,639	001696	宗申动力	775,734.00	22.28
1,640	603719	良品铺子	775,479.00	22.27
1,641	002997	瑞鹄模具	775,455.00	22.27
1,642	300773	拉卡拉	774,809.00	22.25
1,643	603011	合锻智能	774,727.00	22.25
1,644	603186	华正新材	774,507.00	22.24
1,645	600358	国旅联合	772,662.00	22.19
1,646	600227	圣济堂	771,581.00	22.16
1,647	300082	奥克股份	769,856.00	22.11

1,648	300540	蜀道装备	769,636.00	22.10
1,649	002544	普天科技	769,005.00	22.08
1,650	603960	克来机电	767,867.00	22.05
1,651	300800	力合科技	767,686.00	22.05
1,652	600958	东方证券	767,601.00	22.04
1,653	002221	东华能源	767,116.00	22.03
1,654	003009	中天火箭	766,875.00	22.02
1,655	600061	国投资本	766,744.00	22.02
1,656	600099	林海股份	764,160.00	21.95
1,657	002516	旷达科技	762,641.00	21.90
1,658	300987	川网传媒	762,343.00	21.89
1,659	600250	南纺股份	761,804.00	21.88
1,660	300992	泰福泵业	761,637.00	21.87
1,661	300789	唐源电气	757,892.00	21.77
1,662	600189	泉阳泉	757,767.00	21.76
1,663	600605	汇通能源	756,410.00	21.72
1,664	002566	益盛药业	755,303.00	21.69
1,665	300412	迦南科技	754,647.00	21.67
1,666	301013	利和兴	754,309.00	21.66
1,667	300850	新强联	752,565.00	21.61
1,668	603929	亚翔集成	750,011.00	21.54
1,669	600168	武汉控股	749,340.00	21.52
1,670	002949	华阳国际	748,285.00	21.49
1,671	003816	中国广核	748,275.00	21.49
1,672	300500	启迪设计	746,668.00	21.44
1,673	300482	万孚生物	746,367.00	21.43
1,674	601606	长城军工	746,076.00	21.43
1,675	600785	新华百货	745,698.00	21.42
1,676	002240	盛新锂能	745,438.00	21.41
1,677	300757	罗博特科	744,637.00	21.38
1,678	603305	旭升集团	744,421.00	21.38
1,679	002808	恒久科技	743,005.00	21.34
1,680	600987	航民股份	741,742.00	21.30
1,681	300106	西部牧业	739,822.00	21.25
1,682	002762	金发拉比	739,217.00	21.23
1,683	600512	腾达建设	739,029.00	21.22
1,684	300977	深圳瑞捷	738,906.00	21.22
1,685	002513	蓝丰生化	738,158.00	21.20
1,686	002672	东江环保	737,903.00	21.19
1,687	000517	荣安地产	737,640.00	21.18
1,688	300943	春晖智控	737,426.00	21.18
1,689	601789	宁波建工	736,696.00	21.16
1,690	002351	漫步者	735,713.00	21.13

1,691	300746	汉嘉设计	735,174.00	21.11
1,692	600273	嘉化能源	734,014.00	21.08
1,693	301049	超越科技	733,985.00	21.08
1,694	002073	软控股份	733,649.00	21.07
1,695	002708	光洋股份	732,564.00	21.04
1,696	002683	广东宏大	732,263.00	21.03
1,697	300863	卡倍亿	732,156.00	21.03
1,698	603906	龙蟠科技	730,870.00	20.99
1,699	603168	莎普爱思	730,589.00	20.98
1,700	300897	山科智能	729,276.00	20.94
1,701	603721	中广天择	729,009.00	20.94
1,702	000016	深康佳 A	728,186.00	20.91
1,703	600201	生物股份	727,879.00	20.90
1,704	603103	横店影视	726,231.00	20.86
1,705	002054	德美化工	725,771.00	20.84
1,706	300994	久祺股份	724,010.00	20.79
1,707	300520	科大国创	722,531.00	20.75
1,708	603315	福鞍股份	718,463.00	20.63
1,709	300664	鹏鹞环保	717,816.00	20.61
1,710	600802	福建水泥	716,917.00	20.59
1,711	300296	利亚德	716,909.00	20.59
1,712	605589	圣泉集团	716,205.00	20.57
1,713	601577	长沙银行	715,978.00	20.56
1,714	300341	麦克奥迪	715,134.00	20.54
1,715	300084	海默科技	714,509.00	20.52
1,716	600594	益佰制药	713,878.00	20.50
1,717	301169	零点有数	712,966.00	20.48
1,718	300849	锦盛新材	708,879.00	20.36
1,719	002110	三钢闽光	708,449.00	20.35
1,720	600166	福田汽车	708,176.00	20.34
1,721	002080	中材科技	707,739.21	20.32
1,722	600262	北方股份	706,689.00	20.29
1,723	002062	宏润建设	706,654.00	20.29
1,724	600750	江中药业	706,515.00	20.29
1,725	000526	学大教育	705,717.00	20.27
1,726	301023	江南奕帆	705,270.00	20.25
1,727	002790	瑞尔特	704,467.00	20.23
1,728	600288	大恒科技	704,309.00	20.23
1,729	002842	翔鹭钨业	703,397.00	20.20
1,730	601778	晶科科技	703,362.00	20.20
1,731	002558	巨人网络	701,727.00	20.15
1,732	603580	艾艾精工	701,701.00	20.15
1,733	300602	飞荣达	701,521.00	20.15

1,734	600218	全柴动力	700,779.00	20.13
1,735	603155	新亚强	700,657.00	20.12
1,736	300741	华宝股份	700,028.00	20.10
1,737	002043	兔宝宝	699,837.00	20.10
1,738	002327	富安娜	699,668.00	20.09
1,739	600628	新世界	699,277.00	20.08
1,740	600888	新疆众和	699,048.00	20.08
1,741	002363	隆基机械	697,827.00	20.04
1,742	600955	维远股份	694,316.00	19.94
1,743	002263	大东南	692,133.00	19.88
1,744	600299	安迪苏	691,853.00	19.87
1,745	002649	博彦科技	691,476.00	19.86
1,746	600161	天坛生物	689,985.00	19.82
1,747	600560	金白天正	688,049.00	19.76
1,748	300187	永清环保	688,013.00	19.76
1,749	605188	国光连锁	687,571.00	19.75
1,750	300166	东方国信	687,314.00	19.74
1,751	000968	蓝焰控股	686,929.00	19.73
1,752	603131	上海沪工	686,512.00	19.72
1,753	300647	超频三	686,503.00	19.72
1,754	601236	红塔证券	685,468.00	19.69
1,755	603320	迪贝电气	685,187.00	19.68
1,756	600881	亚泰集团	685,086.00	19.67
1,757	002337	赛象科技	683,933.00	19.64
1,758	600213	亚星客车	683,818.00	19.64
1,759	600596	新安股份	683,698.00	19.63
1,760	300212	易华录	683,186.00	19.62
1,761	603811	诚意药业	682,984.00	19.61
1,762	600807	济南高新	681,543.00	19.57
1,763	002027	分众传媒	681,317.00	19.57
1,764	000541	佛山照明	680,911.00	19.55
1,765	600776	东方通信	679,536.00	19.52
1,766	603800	道森股份	678,274.00	19.48
1,767	600792	云煤能源	677,282.00	19.45
1,768	600640	国脉文化	676,531.00	19.43
1,769	000701	厦门信达	675,312.00	19.39
1,770	002195	二三四五	672,867.00	19.32
1,771	603706	东方环宇	672,760.00	19.32
1,772	605122	四方新材	672,746.00	19.32
1,773	000683	远兴能源	672,107.00	19.30
1,774	300398	飞凯材料	671,512.00	19.28
1,775	300810	中科海讯	671,228.00	19.28
1,776	002078	太阳纸业	669,725.00	19.23

1,777	000703	恒逸石化	669,133.00	19.22
1,778	002600	领益智造	668,996.00	19.21
1,779	300172	中电环保	668,005.00	19.18
1,780	300193	佳士科技	667,766.00	19.18
1,781	301031	中熔电气	667,558.00	19.17
1,782	603050	科林电气	667,011.00	19.16
1,783	603696	安记食品	666,294.00	19.13
1,784	300783	三只松鼠	666,040.00	19.13
1,785	603823	百合花	664,068.00	19.07
1,786	600259	广晟有色	663,673.00	19.06
1,787	001229	魅视科技	663,109.00	19.04
1,788	300490	华自科技	662,817.00	19.03
1,789	300160	秀强股份	662,690.00	19.03
1,790	300767	震安科技	662,231.00	19.02
1,791	002403	爱仕达	662,167.00	19.02
1,792	603380	易德龙	659,019.00	18.93
1,793	603212	赛伍技术	658,038.00	18.90
1,794	300876	蒙泰高新	656,591.00	18.86
1,795	002526	山东矿机	655,883.00	18.84
1,796	600600	青岛啤酒	654,739.00	18.80
1,797	603519	立霸股份	654,454.00	18.79
1,798	301001	凯淳股份	654,151.00	18.79
1,799	600463	空港股份	654,113.00	18.78
1,800	300332	天壕环境	653,779.00	18.78
1,801	600528	中铁工业	653,387.00	18.76
1,802	002852	道道全	652,170.00	18.73
1,803	600590	泰豪科技	651,986.00	18.72
1,804	002191	劲嘉股份	651,704.00	18.72
1,805	300870	欧陆通	650,672.00	18.69
1,806	300675	建科院	649,855.00	18.66
1,807	300623	捷捷微电	648,910.00	18.64
1,808	603041	美思德	647,546.00	18.60
1,809	605080	浙江自然	645,970.00	18.55
1,810	002732	燕塘乳业	644,985.00	18.52
1,811	300854	中兰环保	644,797.00	18.52
1,812	601628	中国人寿	643,545.00	18.48
1,813	605086	龙高股份	643,499.00	18.48
1,814	002460	赣锋锂业	643,421.00	18.48
1,815	300184	力源信息	641,275.00	18.42
1,816	002780	三夫户外	641,260.00	18.42
1,817	603336	宏辉果蔬	640,263.00	18.39
1,818	002103	广博股份	638,662.00	18.34
1,819	301256	华融化学	638,431.00	18.33

1,820	600279	重庆港	638,042.00	18.32
1,821	603337	杰克股份	637,738.00	18.31
1,822	002216	三全食品	636,999.00	18.29
1,823	301057	汇隆新材	636,073.00	18.27
1,824	003000	劲仔食品	635,135.00	18.24
1,825	603156	养元饮品	634,999.00	18.24
1,826	301077	星华新材	634,622.00	18.23
1,827	600271	航天信息	633,782.00	18.20
1,828	300300	海峡创新	633,755.07	18.20
1,829	300079	数码视讯	632,611.00	18.17
1,830	300404	博济医药	632,347.00	18.16
1,831	605088	冠盛股份	631,384.00	18.13
1,832	300577	开润股份	631,077.00	18.12
1,833	300112	万讯自控	630,193.00	18.10
1,834	300352	北信源	630,100.00	18.10
1,835	300958	建工修复	628,483.00	18.05
1,836	601933	永辉超市	627,480.00	18.02
1,837	603578	三星新材	627,082.00	18.01
1,838	601366	利群股份	627,072.00	18.01
1,839	603530	神马电力	626,741.00	18.00
1,840	300762	上海瀚讯	625,538.00	17.96
1,841	603076	乐惠国际	624,870.00	17.95
1,842	300660	江苏雷利	624,557.00	17.94
1,843	300927	江天化学	623,526.00	17.91
1,844	601500	通用股份	622,653.00	17.88
1,845	301027	华蓝集团	622,262.00	17.87
1,846	002153	石基信息	622,253.00	17.87
1,847	600375	汉马科技	621,437.00	17.85
1,848	301012	扬电科技	620,955.00	17.83
1,849	605488	福莱新材	620,721.00	17.83
1,850	603577	汇金通	620,325.00	17.81
1,851	603025	大豪科技	619,428.00	17.79
1,852	300317	珈伟新能	619,297.00	17.79
1,853	600556	天下秀	618,102.00	17.75
1,854	601872	招商轮船	618,077.00	17.75
1,855	002612	朗姿股份	618,019.00	17.75
1,856	600032	浙江新能	617,853.00	17.74
1,857	300366	创意信息	617,601.00	17.74
1,858	002877	智能自控	617,191.00	17.72
1,859	300046	台基股份	616,696.00	17.71
1,860	600548	深高速	616,306.00	17.70
1,861	002421	达实智能	616,026.00	17.69
1,862	300388	节能国祯	615,650.00	17.68

1,863	002860	星帅尔	615,183.00	17.67
1,864	605138	盛泰集团	614,071.00	17.64
1,865	300885	海昌新材	613,646.00	17.62
1,866	002977	天箭科技	611,764.00	17.57
1,867	300288	朗玛信息	611,748.00	17.57
1,868	301079	邵阳液压	611,615.00	17.56
1,869	002225	濮耐股份	611,430.00	17.56
1,870	300303	聚飞光电	608,141.00	17.46
1,871	002635	安洁科技	607,401.00	17.44
1,872	603995	甬金股份	606,649.00	17.42
1,873	603353	和顺石油	606,227.00	17.41
1,874	002325	洪涛股份	606,090.00	17.41
1,875	600023	浙能电力	604,818.00	17.37
1,876	601368	绿城水务	603,999.00	17.35
1,877	000636	风华高科	602,737.00	17.31
1,878	002577	雷柏科技	600,969.00	17.26
1,879	300340	科恒股份	600,826.00	17.25
1,880	300981	中红医疗	600,538.00	17.25
1,881	002797	第一创业	599,488.00	17.22
1,882	300867	圣元环保	599,473.00	17.22
1,883	600336	澳柯玛	599,272.00	17.21
1,884	002063	远光软件	598,659.00	17.19
1,885	301061	匠心家居	597,961.00	17.17
1,886	300618	寒锐钴业	597,813.00	17.17
1,887	601968	宝钢包装	597,577.00	17.16
1,888	002915	中欣氟材	595,393.00	17.10
1,889	603136	天目湖	595,378.00	17.10
1,890	300435	中泰股份	594,702.00	17.08
1,891	300659	中孚信息	594,614.00	17.08
1,892	600636	国新文化	593,943.00	17.06
1,893	605277	新亚电子	592,545.00	17.02
1,894	002749	国光股份	591,076.00	16.97
1,895	300488	恒锋工具	591,067.00	16.97
1,896	002786	银宝山新	590,046.00	16.95
1,897	601005	重庆钢铁	589,920.00	16.94
1,898	603236	移远通信	589,357.00	16.93
1,899	603311	金海高科	588,231.00	16.89
1,900	301002	崧盛股份	587,637.00	16.88
1,901	300589	江龙船艇	587,508.00	16.87
1,902	000685	中山公用	586,786.00	16.85
1,903	000401	冀东水泥	586,206.00	16.83
1,904	300918	南山智尚	583,294.00	16.75
1,905	600101	明星电力	582,728.00	16.73

1,906	300137	先河环保	581,319.00	16.69
1,907	002931	锋龙股份	581,110.00	16.69
1,908	603258	电魂网络	580,677.00	16.68
1,909	002201	正威新材	579,409.00	16.64
1,910	300607	拓斯达	578,539.00	16.61
1,911	605162	新中港	578,172.00	16.60
1,912	601995	中金公司	577,868.00	16.60
1,913	002399	海普瑞	574,803.79	16.51
1,914	000021	深科技	574,798.00	16.51
1,915	600272	开开实业	572,962.00	16.45
1,916	605218	伟时电子	571,298.00	16.41
1,917	002286	保龄宝	571,289.00	16.41
1,918	002596	海南瑞泽	571,190.00	16.40
1,919	300506	名家汇	571,150.00	16.40
1,920	605118	力鼎光电	570,922.00	16.40
1,921	600269	赣粤高速	570,468.00	16.38
1,922	300424	航新科技	569,924.00	16.37
1,923	300695	兆丰股份	569,621.00	16.36
1,924	300825	阿尔特	568,583.00	16.33
1,925	603005	晶方科技	568,024.00	16.31
1,926	605011	杭州热电	567,233.00	16.29
1,927	300858	科拓生物	566,421.00	16.27
1,928	002843	泰嘉股份	566,088.00	16.26
1,929	603808	歌力思	565,126.00	16.23
1,930	603881	数据港	564,889.00	16.22
1,931	600638	新黄浦	564,601.00	16.21
1,932	300061	旗天科技	564,059.00	16.20
1,933	603367	辰欣药业	563,958.00	16.20
1,934	300815	玉禾田	563,158.00	16.17
1,935	600681	百川能源	562,360.00	16.15
1,936	605116	奥锐特	562,359.00	16.15
1,937	002599	盛通股份	560,520.00	16.10
1,938	300284	苏交科	560,466.00	16.10
1,939	600668	尖峰集团	560,209.00	16.09
1,940	605555	德昌股份	559,606.00	16.07
1,941	601992	金隅集团	559,488.00	16.07
1,942	300314	戴维医疗	559,086.00	16.06
1,943	000026	飞亚达	558,092.00	16.03
1,944	601156	东航物流	557,805.00	16.02
1,945	000949	新乡化纤	557,051.00	16.00
1,946	600639	浦东金桥	555,856.00	15.96
1,947	600100	同方股份	555,604.00	15.96
1,948	002673	西部证券	553,378.00	15.89

1,949	603949	雪龙集团	553,264.00	15.89
1,950	002799	环球印务	552,643.00	15.87
1,951	300814	中富电路	552,406.00	15.86
1,952	603638	艾迪精密	552,170.00	15.86
1,953	300024	机器人	549,828.00	15.79
1,954	600233	圆通速递	549,369.00	15.78
1,955	300180	华峰超纤	548,845.00	15.76
1,956	600895	张江高科	548,682.00	15.76
1,957	603605	珀莱雅	548,580.00	15.75
1,958	002885	京泉华	546,750.00	15.70
1,959	300966	共同药业	546,669.00	15.70
1,960	600538	国发股份	546,182.00	15.69
1,961	603730	岱美股份	543,752.00	15.62
1,962	300866	安克创新	542,273.00	15.57
1,963	301149	隆华新材	542,231.60	15.57
1,964	600389	江山股份	541,930.00	15.56
1,965	603666	亿嘉和	541,565.00	15.55
1,966	603786	科博达	541,166.00	15.54
1,967	300181	佐力药业	539,860.00	15.50
1,968	301229	纽泰格	534,369.00	15.35
1,969	603700	宁水集团	533,036.00	15.31
1,970	300893	松原股份	532,051.00	15.28
1,971	600982	宁波能源	531,943.00	15.28
1,972	000665	湖北广电	531,755.00	15.27
1,973	300791	仙乐健康	531,399.50	15.26
1,974	603880	南卫股份	531,088.00	15.25
1,975	300516	久之洋	531,069.00	15.25
1,976	603768	常青股份	527,819.00	15.16
1,977	003008	开普检测	527,705.00	15.15
1,978	600966	博汇纸业	527,131.00	15.14
1,979	300938	信测标准	525,899.56	15.10
1,980	002481	双塔食品	525,722.00	15.10
1,981	000069	华侨城 A	525,484.00	15.09
1,982	300894	火星人	524,724.00	15.07
1,983	300571	平治信息	524,665.00	15.07
1,984	601233	桐昆股份	523,803.00	15.04
1,985	002250	联化科技	522,926.00	15.02
1,986	002413	雷科防务	522,615.00	15.01
1,987	603968	醋化股份	522,282.00	15.00
1,988	300015	爱尔眼科	522,221.00	15.00
1,989	600843	上工申贝	521,436.00	14.97
1,990	002010	传化智联	521,290.00	14.97
1,991	603067	振华股份	520,979.00	14.96

1,992	300499	高澜股份	520,458.00	14.95
1,993	002563	森马服饰	520,112.00	14.94
1,994	600165	新日恒力	520,042.00	14.93
1,995	002459	晶澳科技	519,389.00	14.92
1,996	603301	振德医疗	519,378.00	14.92
1,997	300041	回天新材	518,995.00	14.90
1,998	601512	中新集团	518,863.00	14.90
1,999	603867	新化股份	518,368.00	14.89
2,000	300806	斯迪克	518,189.00	14.88
2,001	603016	新宏泰	517,933.00	14.87
2,002	002138	顺络电子	517,802.00	14.87
2,003	600297	广汇汽车	517,773.00	14.87
2,004	601011	宝泰隆	517,456.00	14.86
2,005	603882	金域医学	516,856.00	14.84
2,006	600212	绿能慧充	516,260.00	14.83
2,007	300564	筑博设计	516,103.00	14.82
2,008	002622	皓宸医疗	515,429.00	14.80
2,009	603060	国检集团	514,818.00	14.78
2,010	002755	奥赛康	513,280.00	14.74
2,011	601718	际华集团	512,997.00	14.73
2,012	002084	海鸥住工	511,813.00	14.70
2,013	000633	合金投资	511,631.00	14.69
2,014	600400	红豆股份	511,556.00	14.69
2,015	600337	美克家居	510,288.00	14.65
2,016	002739	万达电影	510,117.00	14.65
2,017	300003	乐普医疗	509,573.24	14.63
2,018	002822	中装建设	508,804.00	14.61
2,019	600138	中青旅	507,960.00	14.59
2,020	603042	华脉科技	507,079.00	14.56
2,021	003039	顺控发展	506,860.00	14.56
2,022	300447	全信股份	505,525.00	14.52
2,023	002817	黄山胶囊	505,514.00	14.52
2,024	000886	海南高速	505,481.00	14.52
2,025	300716	国立科技	505,018.00	14.50
2,026	605196	华通线缆	502,368.00	14.43
2,027	000014	沙河股份	502,133.00	14.42
2,028	600847	万里股份	501,986.00	14.42
2,029	300123	亚光科技	501,378.00	14.40
2,030	002248	华东数控	501,345.00	14.40
2,031	601333	广深铁路	500,286.00	14.37
2,032	002390	信邦制药	498,584.00	14.32
2,033	600645	中源协和	496,902.00	14.27
2,034	600683	京投发展	496,831.00	14.27

2,035	000697	炼石航空	495,938.00	14.24
2,036	000155	川能动力	494,720.00	14.21
2,037	603179	新泉股份	494,061.00	14.19
2,038	000790	华神科技	493,393.00	14.17
2,039	002968	新大正	493,265.00	14.17
2,040	300901	中胤时尚	491,996.00	14.13
2,041	603235	天新药业	491,789.00	14.12
2,042	300423	昇辉科技	491,155.00	14.11
2,043	002993	奥海科技	490,811.00	14.10
2,044	000705	浙江震元	490,743.00	14.09
2,045	002747	埃斯顿	488,575.00	14.03
2,046	002151	北斗星通	487,809.00	14.01
2,047	002491	通鼎互联	487,601.00	14.00
2,048	300485	赛升药业	487,556.00	14.00
2,049	603816	顾家家居	485,902.00	13.95
2,050	300459	汤姆猫	485,216.00	13.93
2,051	000692	惠天热电	484,833.00	13.92
2,052	000488	晨鸣纸业	483,751.00	13.89
2,053	300692	中环环保	482,581.00	13.86
2,054	301005	超捷股份	482,221.00	13.85
2,055	002580	圣阳股份	481,956.00	13.84
2,056	300276	三丰智能	481,772.00	13.84
2,057	601226	华电重工	481,391.00	13.82
2,058	000976	华铁股份	481,008.00	13.81
2,059	002020	京新药业	479,777.00	13.78
2,060	600084	中葡股份	478,809.00	13.75
2,061	002970	锐明技术	478,222.00	13.73
2,062	601921	浙版传媒	478,056.00	13.73
2,063	600664	哈药股份	477,764.00	13.72
2,064	300455	康拓红外	476,675.00	13.69
2,065	000639	西王食品	475,026.00	13.64
2,066	603356	华菱精工	472,688.00	13.57
2,067	002677	浙江美大	472,646.00	13.57
2,068	603000	人民网	471,760.00	13.55
2,069	603308	应流股份	471,709.00	13.55
2,070	300975	商络电子	471,188.00	13.53
2,071	300898	熊猫乳品	470,947.00	13.52
2,072	300467	迅游科技	470,756.00	13.52
2,073	300634	彩讯股份	470,706.00	13.52
2,074	600706	曲江文旅	470,354.00	13.51
2,075	300033	同花顺	469,558.00	13.48
2,076	600362	江西铜业	468,941.00	13.47
2,077	300925	法本信息	468,370.30	13.45

2,078	000099	中信海直	468,305.00	13.45
2,079	002157	正邦科技	466,762.00	13.40
2,080	600148	长春一东	466,274.00	13.39
2,081	603377	东方时尚	465,240.00	13.36
2,082	002036	联创电子	465,089.00	13.36
2,083	603180	金牌厨柜	461,446.00	13.25
2,084	300961	深水海纳	461,194.00	13.24
2,085	605599	菜百股份	461,192.00	13.24
2,086	603868	飞科电器	460,812.00	13.23
2,087	600968	海油发展	460,666.00	13.23
2,088	600071	凤凰光学	460,006.00	13.21
2,089	002322	理工能科	459,361.00	13.19
2,090	600774	汉商集团	458,911.00	13.18
2,091	002857	三晖电气	458,744.00	13.17
2,092	600676	交运股份	458,100.00	13.16
2,093	605268	王力安防	457,867.00	13.15
2,094	301068	大地海洋	457,601.00	13.14
2,095	605319	无锡振华	455,580.00	13.08
2,096	002947	恒铭达	455,456.00	13.08
2,097	600252	中恒集团	455,124.00	13.07
2,098	002760	凤形股份	454,922.00	13.06
2,099	600770	综艺股份	454,693.00	13.06
2,100	300700	岱勒新材	454,477.00	13.05
2,101	300945	曼卡龙	452,791.00	13.00
2,102	002172	澳洋健康	451,528.00	12.97
2,103	002150	通润装备	451,519.00	12.97
2,104	300965	恒宇信通	450,795.00	12.95
2,105	603379	三美股份	450,132.00	12.93
2,106	002023	海特高新	450,035.00	12.92
2,107	000901	航天科技	449,432.00	12.91
2,108	002932	明德生物	448,856.00	12.89
2,109	300130	新国都	448,799.00	12.89
2,110	002097	山河智能	447,809.00	12.86
2,111	605507	国邦医药	447,617.00	12.85
2,112	603866	桃李面包	446,767.00	12.83
2,113	601616	广电电气	446,503.00	12.82
2,114	600215	派斯林	446,178.00	12.81
2,115	002990	盛视科技	445,567.00	12.80
2,116	600219	南山铝业	445,478.00	12.79
2,117	002251	步步高	444,090.00	12.75
2,118	002875	安奈儿	443,717.00	12.74
2,119	605016	百龙创园	442,313.00	12.70
2,120	600986	浙文互联	440,523.00	12.65

2,121	300545	联得装备	440,069.00	12.64
2,122	000402	金融街	439,453.00	12.62
2,123	600855	航天长峰	439,261.00	12.61
2,124	605389	长龄液压	439,110.00	12.61
2,125	600810	神马股份	437,984.00	12.58
2,126	603569	长久物流	437,593.00	12.57
2,127	002308	威创股份	437,308.00	12.56
2,128	301099	雅创电子	435,347.00	12.50
2,129	600733	北汽蓝谷	434,640.00	12.48
2,130	603583	捷昌驱动	434,213.00	12.47
2,131	603515	欧普照明	433,840.00	12.46
2,132	300882	万胜智能	433,826.00	12.46
2,133	603899	晨光股份	433,481.00	12.45
2,134	301121	紫建电子	432,821.00	12.43
2,135	300127	银河磁体	432,404.00	12.42
2,136	601963	重庆银行	432,361.13	12.42
2,137	002939	长城证券	432,139.00	12.41
2,138	300726	宏达电子	431,296.00	12.39
2,139	001205	盛航股份	430,119.00	12.35
2,140	002869	金溢科技	429,869.00	12.35
2,141	605288	凯迪股份	428,593.00	12.31
2,142	000528	柳工	428,047.00	12.29
2,143	002067	景兴纸业	427,510.00	12.28
2,144	002456	欧菲光	427,020.00	12.26
2,145	601003	柳钢股份	425,950.00	12.23
2,146	600642	申能股份	425,654.00	12.22
2,147	600739	辽宁成大	425,490.00	12.22
2,148	300189	神农科技	425,218.00	12.21
2,149	000811	冰轮环境	425,142.00	12.21
2,150	601898	中煤能源	423,155.00	12.15
2,151	600476	湘邮科技	422,272.00	12.13
2,152	301092	争光股份	421,645.00	12.11
2,153	603711	香飘飘	421,638.00	12.11
2,154	600243	青海华鼎	421,355.00	12.10
2,155	301326	捷邦科技	419,436.00	12.05
2,156	603486	科沃斯	419,406.00	12.04
2,157	300164	通源石油	417,908.00	12.00
2,158	601882	海天精工	417,683.00	12.00
2,159	600483	福能股份	416,707.00	11.97
2,160	002816	和科达	416,001.00	11.95
2,161	300779	惠城环保	412,957.00	11.86
2,162	301162	国能日新	412,876.41	11.86
2,163	002149	西部材料	412,713.00	11.85

2,164	605066	天正电气	412,383.00	11.84
2,165	301188	力诺特玻	412,140.00	11.84
2,166	300710	万隆光电	412,062.00	11.83
2,167	603068	博通集成	411,768.00	11.83
2,168	601799	星宇股份	410,965.00	11.80
2,169	300877	金春股份	410,870.00	11.80
2,170	300241	瑞丰光电	410,515.00	11.79
2,171	600234	科新发展	410,241.00	11.78
2,172	003026	中晶科技	409,038.00	11.75
2,173	600867	通化东宝	407,980.00	11.72
2,174	300440	运达科技	406,173.00	11.66
2,175	300685	艾德生物	405,752.00	11.65
2,176	600497	驰宏锌锗	405,327.00	11.64
2,177	600343	航天动力	403,397.00	11.58
2,178	600511	国药股份	403,248.00	11.58
2,179	300911	亿田智能	403,105.00	11.58
2,180	600647	同达创业	402,079.00	11.55
2,181	002989	中天精装	401,990.00	11.54
2,182	601916	浙商银行	401,700.00	11.54
2,183	600635	大众公用	399,569.00	11.47
2,184	300355	蒙草生态	399,550.00	11.47
2,185	002057	中钢天源	399,267.00	11.47
2,186	000928	中钢国际	398,930.00	11.46
2,187	603317	天味食品	398,774.00	11.45
2,188	300946	恒而达	398,110.00	11.43
2,189	600577	精达股份	397,709.00	11.42
2,190	002249	大洋电机	397,541.00	11.42
2,191	600579	克劳斯	397,340.00	11.41
2,192	002484	江海股份	397,192.94	11.41
2,193	300196	长海股份	397,065.00	11.40
2,194	601068	中铝国际	395,722.00	11.36
2,195	603319	湘油泵	395,558.00	11.36
2,196	002971	和远气体	395,157.00	11.35
2,197	300956	英力股份	394,239.00	11.32
2,198	300768	迪普科技	393,668.00	11.31
2,199	300560	中富通	393,414.00	11.30
2,200	600655	豫园股份	393,363.00	11.30
2,201	000157	中联重科	393,356.00	11.30
2,202	300265	通光线缆	392,903.00	11.28
2,203	002963	豪尔赛	392,655.00	11.28
2,204	300952	恒辉安防	392,178.00	11.26
2,205	300781	因赛集团	389,564.00	11.19
2,206	603833	欧派家居	387,524.00	11.13

2,207	002233	塔牌集团	387,061.00	11.12
2,208	300511	雪榕生物	386,752.00	11.11
2,209	000767	晋控电力	385,514.00	11.07
2,210	601021	春秋航空	385,220.00	11.06
2,211	300353	东土科技	384,342.00	11.04
2,212	003013	地铁设计	383,482.00	11.01
2,213	000429	粤高速 A	383,004.00	11.00
2,214	605336	帅丰电器	380,347.00	10.92
2,215	002878	元隆雅图	379,963.00	10.91
2,216	300047	天源迪科	379,194.00	10.89
2,217	300949	奥雅股份	379,105.00	10.89
2,218	002796	世嘉科技	377,866.00	10.85
2,219	002831	裕同科技	375,723.00	10.79
2,220	300021	大禹节水	374,899.00	10.77
2,221	300092	科新机电	373,420.00	10.72
2,222	002222	福晶科技	373,264.00	10.72
2,223	601985	中国核电	372,438.00	10.70
2,224	603012	创力集团	372,231.00	10.69
2,225	300483	首华燃气	371,350.00	10.66
2,226	603090	宏盛股份	370,357.00	10.64
2,227	300228	富瑞特装	369,702.00	10.62
2,228	001202	炬申股份	369,145.00	10.60
2,229	300817	双飞股份	367,612.00	10.56
2,230	002354	天娱数科	366,694.00	10.53
2,231	002148	北纬科技	365,869.00	10.51
2,232	603601	再升科技	365,529.00	10.50
2,233	603566	普莱柯	365,250.00	10.49
2,234	002706	良信股份	365,032.00	10.48
2,235	002689	远大智能	362,613.00	10.41
2,236	300382	斯莱克	361,566.00	10.38
2,237	000537	广宇发展	361,087.00	10.37
2,238	300523	辰安科技	360,579.00	10.36
2,239	600908	无锡银行	360,096.00	10.34
2,240	603408	建霖家居	359,996.00	10.34
2,241	300425	中建环能	358,896.00	10.31
2,242	300095	华伍股份	358,214.00	10.29
2,243	605318	法狮龙	358,076.00	10.28
2,244	603118	共进股份	357,558.00	10.27
2,245	300531	优博讯	357,551.00	10.27
2,246	605199	葫芦娃	356,492.00	10.24
2,247	300845	捷安高科	356,410.00	10.24
2,248	600326	西藏天路	356,311.00	10.23
2,249	603080	新疆火炬	355,289.00	10.20

2,250	605018	长华集团	354,523.00	10.18
2,251	300892	品渥食品	354,211.00	10.17
2,252	600509	天富能源	353,595.00	10.15
2,253	300581	晨曦航空	352,134.00	10.11
2,254	301087	可孚医疗	350,173.00	10.06
2,255	300177	中海达	348,746.00	10.02
2,256	002282	博深股份	347,878.00	9.99
2,257	603511	爱慕股份	346,526.00	9.95
2,258	600468	百利电气	345,788.00	9.93
2,259	603228	景旺电子	344,155.00	9.88
2,260	002519	银河电子	343,940.00	9.88
2,261	600868	梅雁吉祥	343,344.00	9.86
2,262	600446	金证股份	342,766.00	9.84
2,263	002533	金杯电工	342,246.00	9.83
2,264	600644	乐山电力	342,213.00	9.83
2,265	000603	盛达资源	341,994.00	9.82
2,266	300967	晓鸣股份	341,270.00	9.80
2,267	301088	戎美股份	341,143.00	9.80
2,268	002388	新亚制程	340,295.00	9.77
2,269	300444	双杰电气	340,082.00	9.77
2,270	600238	海南椰岛	340,007.60	9.76
2,271	603713	密尔克卫	339,096.00	9.74
2,272	300900	广联航空	338,564.00	9.72
2,273	600350	山东高速	338,468.00	9.72
2,274	300624	万兴科技	338,270.00	9.71
2,275	301010	晶雪节能	338,007.00	9.71
2,276	300363	博腾股份	337,355.00	9.69
2,277	605178	时空科技	337,206.00	9.68
2,278	002561	徐家汇	335,842.00	9.64
2,279	002376	新北洋	334,773.00	9.61
2,280	000905	厦门港务	332,703.00	9.55
2,281	601015	陕西黑猫	332,088.00	9.54
2,282	300114	中航电测	331,406.00	9.52
2,283	002523	天桥起重	331,345.00	9.52
2,284	003004	声迅股份	331,327.00	9.52
2,285	603686	福龙马	330,825.00	9.50
2,286	300521	爱司凯	328,862.00	9.44
2,287	002053	云南能投	328,849.00	9.44
2,288	300976	达瑞电子	328,236.00	9.43
2,289	600876	洛阳玻璃	327,477.00	9.40
2,290	605266	健之佳	324,295.00	9.31
2,291	603916	苏博特	324,118.00	9.31
2,292	301161	唯万密封	323,659.00	9.29

2,293	600202	哈空调	323,366.00	9.29
2,294	603278	大业股份	323,180.00	9.28
2,295	605286	同力日升	321,932.00	9.25
2,296	002135	东南网架	321,565.00	9.23
2,297	002300	太阳电缆	319,258.00	9.17
2,298	600746	江苏索普	318,004.00	9.13
2,299	605369	拱东医疗	317,542.00	9.12
2,300	300756	金马游乐	317,035.00	9.10
2,301	002779	中坚科技	316,607.00	9.09
2,302	603885	吉祥航空	316,510.00	9.09
2,303	301235	华康医疗	315,893.00	9.07
2,304	002588	史丹利	315,803.00	9.07
2,305	002929	润建股份	315,640.00	9.06
2,306	301257	普蕊斯	315,585.00	9.06
2,307	600131	国网信通	315,459.00	9.06
2,308	600537	亿晶光电	315,275.00	9.05
2,309	002982	湘佳股份	314,834.00	9.04
2,310	603030	全筑股份	314,353.00	9.03
2,311	002302	西部建设	314,121.00	9.02
2,312	300168	万达信息	313,129.00	8.99
2,313	002757	南兴股份	312,172.00	8.97
2,314	301011	华立科技	311,996.00	8.96
2,315	603587	地素时尚	310,950.00	8.93
2,316	002686	亿利达	310,922.00	8.93
2,317	300857	协创数据	310,620.00	8.92
2,318	605566	福莱茵特	310,286.00	8.91
2,319	300009	安科生物	309,684.00	8.89
2,320	300654	世纪天鸿	309,554.00	8.89
2,321	300697	电工合金	309,483.00	8.89
2,322	603798	康普顿	309,150.00	8.88
2,323	600396	金山股份	307,191.00	8.82
2,324	601066	中信建投	306,952.00	8.82
2,325	002105	信隆健康	306,920.00	8.81
2,326	301180	万祥科技	306,767.00	8.81
2,327	001218	丽臣实业	306,004.00	8.79
2,328	300552	万集科技	305,475.00	8.77
2,329	603429	集友股份	304,452.00	8.74
2,330	301056	森赫股份	304,054.00	8.73
2,331	300833	浩洋股份	304,010.00	8.73
2,332	300816	艾可蓝	303,903.00	8.73
2,333	300151	昌红科技	302,497.00	8.69
2,334	600072	中船科技	302,145.00	8.68
2,335	600162	香江控股	302,076.00	8.68

2,336	301008	宏昌科技	301,957.00	8.67
2,337	600461	洪城环境	301,584.00	8.66
2,338	301098	金埔园林	300,501.00	8.63
2,339	002606	大连电瓷	299,889.00	8.61
2,340	300913	兆龙互连	299,004.00	8.59
2,341	603378	亚士创能	298,514.00	8.57
2,342	600764	中国海防	298,161.00	8.56
2,343	601155	新城控股	297,820.00	8.55
2,344	603697	有友食品	297,395.00	8.54
2,345	300879	大叶股份	297,336.00	8.54
2,346	002690	美亚光电	297,110.00	8.53
2,347	002767	先锋电子	296,321.00	8.51
2,348	002287	奇正藏药	296,000.00	8.50
2,349	300348	长亮科技	295,540.00	8.49
2,350	601881	中国银河	295,472.00	8.49
2,351	600495	晋西车轴	295,443.00	8.48
2,352	002164	宁波东力	295,424.00	8.48
2,353	002978	安宁股份	294,429.00	8.46
2,354	300434	金石亚药	294,140.00	8.45
2,355	300568	星源材质	293,719.00	8.44
2,356	600223	鲁商发展	291,753.00	8.38
2,357	000798	中水渔业	291,253.00	8.36
2,358	002654	万润科技	291,236.00	8.36
2,359	603755	日辰股份	291,092.00	8.36
2,360	300702	天宇股份	290,511.00	8.34
2,361	002666	德联集团	290,471.00	8.34
2,362	300778	新城市	289,882.00	8.32
2,363	002059	云南旅游	289,571.00	8.32
2,364	002905	金逸影视	288,257.00	8.28
2,365	301055	张小泉	288,212.00	8.28
2,366	300476	胜宏科技	287,298.00	8.25
2,367	603877	太平鸟	286,999.00	8.24
2,368	002837	英维克	284,687.00	8.18
2,369	002584	西陇科学	284,642.00	8.17
2,370	000420	吉林化纤	284,494.00	8.17
2,371	000782	美达股份	284,230.00	8.16
2,372	000010	美丽生态	283,342.00	8.14
2,373	003035	南网能源	281,571.00	8.09
2,374	601686	友发集团	280,355.00	8.05
2,375	600571	信雅达	279,660.00	8.03
2,376	002953	日丰股份	278,953.00	8.01
2,377	002009	天奇股份	278,843.00	8.01
2,378	300844	山水比德	277,749.00	7.98

2,379	002651	利君股份	276,786.00	7.95
2,380	300420	五洋停车	276,347.00	7.94
2,381	000997	新大陆	276,344.00	7.94
2,382	300161	华中数控	275,891.00	7.92
2,383	603112	华翔股份	273,947.00	7.87
2,384	000042	中洲控股	273,855.00	7.86
2,385	002435	长江健康	273,021.00	7.84
2,386	002923	润都股份	271,446.00	7.80
2,387	603567	珍宝岛	270,970.00	7.78
2,388	300649	杭州园林	270,403.00	7.77
2,389	600650	锦江在线	268,967.00	7.72
2,390	300145	中金环境	268,430.00	7.71
2,391	600320	振华重工	266,255.00	7.65
2,392	002823	凯中精密	265,568.00	7.63
2,393	300053	欧比特	265,531.00	7.63
2,394	002940	昂利康	265,509.00	7.62
2,395	300824	北鼎股份	263,713.00	7.57
2,396	600728	佳都科技	262,703.00	7.54
2,397	001313	粤海饲料	262,572.00	7.54
2,398	000681	视觉中国	262,512.00	7.54
2,399	300903	科翔股份	262,483.00	7.54
2,400	600167	联美控股	261,699.00	7.52
2,401	002918	蒙娜丽莎	261,258.00	7.50
2,402	300872	天阳科技	260,934.00	7.49
2,403	003042	中农联合	259,361.00	7.45
2,404	300097	智云股份	258,658.00	7.43
2,405	605333	沪光股份	258,644.00	7.43
2,406	603208	江山欧派	258,612.00	7.43
2,407	301187	欧圣电气	256,880.00	7.38
2,408	001296	长江材料	256,792.00	7.37
2,409	002511	中顺洁柔	256,540.00	7.37
2,410	600246	万通发展	256,526.00	7.37
2,411	002273	水晶光电	256,089.00	7.35
2,412	002532	天山铝业	256,037.00	7.35
2,413	603890	春秋电子	255,993.00	7.35
2,414	300729	乐歌股份	255,965.00	7.35
2,415	300285	国瓷材料	255,727.00	7.34
2,416	300588	熙菱信息	255,625.00	7.34
2,417	002583	海能达	255,194.00	7.33
2,418	002867	周大生	254,917.00	7.32
2,419	000019	深粮控股	254,789.00	7.32
2,420	000903	云内动力	250,695.00	7.20
2,421	002653	海思科	250,627.00	7.20

2,422	605368	蓝天燃气	250,343.00	7.19
2,423	000800	一汽解放	249,869.00	7.18
2,424	002733	雄韬股份	248,515.00	7.14
2,425	600873	梅花生物	247,779.00	7.12
2,426	001210	金房节能	247,509.00	7.11
2,427	000559	万向钱潮	247,258.00	7.10
2,428	300962	中金辐照	247,135.00	7.10
2,429	301215	中汽股份	247,039.00	7.09
2,430	002245	蔚蓝锂芯	246,369.00	7.08
2,431	600822	上海物贸	243,850.00	7.00
2,432	300950	德固特	243,683.00	7.00
2,433	601588	北辰实业	242,623.00	6.97
2,434	603918	金桥信息	241,744.00	6.94
2,435	601886	江河集团	241,543.00	6.94
2,436	603388	元成股份	240,401.00	6.90
2,437	300657	弘信电子	240,191.00	6.90
2,438	605289	罗曼股份	240,018.00	6.89
2,439	300674	宇信科技	240,002.00	6.89
2,440	002627	三峡旅游	239,401.00	6.88
2,441	600096	云天化	239,340.00	6.87
2,442	300005	探路者	239,279.00	6.87
2,443	002928	华夏航空	239,220.00	6.87
2,444	002298	中电兴发	239,177.00	6.87
2,445	601208	东材科技	238,749.00	6.86
2,446	301060	兰卫医学	238,074.00	6.84
2,447	603182	嘉华股份	236,790.30	6.80
2,448	603008	喜临门	236,484.00	6.79
2,449	301051	信濠光电	235,841.00	6.77
2,450	603998	方盛制药	235,610.00	6.77
2,451	300731	科创新源	234,196.00	6.73
2,452	600641	万业企业	233,325.00	6.70
2,453	603896	寿仙谷	233,291.00	6.70
2,454	002936	郑州银行	233,283.00	6.70
2,455	603699	纽威股份	232,722.00	6.68
2,456	300463	迈克生物	232,291.00	6.67
2,457	002937	兴瑞科技	231,470.00	6.65
2,458	002812	恩捷股份	231,067.00	6.64
2,459	000531	穗恒运 A	230,030.00	6.61
2,460	003022	联泓新科	229,409.00	6.59
2,461	601890	亚星锚链	228,963.00	6.58
2,462	300147	香雪制药	228,822.00	6.57
2,463	002185	华天科技	228,654.00	6.57
2,464	605151	西上海	228,152.00	6.55

2,465	002995	天地在线	227,582.00	6.54
2,466	300848	美瑞新材	227,382.00	6.53
2,467	002565	顺灏股份	227,019.00	6.52
2,468	301263	泰恩康	225,869.00	6.49
2,469	002955	鸿合科技	224,708.00	6.45
2,470	300170	汉得信息	224,290.00	6.44
2,471	000786	北新建材	223,235.00	6.41
2,472	603617	君禾股份	222,429.00	6.39
2,473	003020	立方制药	221,226.00	6.35
2,474	605056	咸亨国际	221,122.00	6.35
2,475	300129	泰胜风能	220,442.00	6.33
2,476	600604	市北高新	220,177.00	6.32
2,477	300891	惠云钛业	219,835.00	6.31
2,478	002178	延华智能	219,493.00	6.30
2,479	000930	中粮科技	219,401.00	6.30
2,480	600222	太龙药业	219,333.00	6.30
2,481	300525	博思软件	219,258.00	6.30
2,482	600186	莲花健康	218,578.00	6.28
2,483	002243	力合科创	218,559.00	6.28
2,484	001219	青岛食品	218,551.00	6.28
2,485	002141	贤丰控股	218,153.00	6.26
2,486	300320	海达股份	217,970.00	6.26
2,487	301091	深城交	217,089.00	6.23
2,488	601528	瑞丰银行	216,813.00	6.23
2,489	002840	华统股份	216,419.00	6.22
2,490	600679	上海凤凰	216,169.00	6.21
2,491	600521	华海药业	216,091.00	6.21
2,492	603689	皖天然气	216,044.00	6.20
2,493	301289	国缆检测	215,628.00	6.19
2,494	603213	镇洋发展	215,555.00	6.19
2,495	600976	健民集团	215,409.00	6.19
2,496	002429	兆驰股份	215,350.00	6.18
2,497	002880	卫光生物	214,813.00	6.17
2,498	000990	诚志股份	214,664.00	6.16
2,499	603283	赛腾股份	214,264.00	6.15
2,500	002853	皮阿诺	214,229.00	6.15
2,501	300125	聆达股份	214,179.00	6.15
2,502	600480	凌云股份	213,343.00	6.13
2,503	002701	奥瑞金	212,714.00	6.11
2,504	002489	浙江永强	212,488.00	6.10
2,505	002369	卓翼科技	211,514.00	6.07
2,506	002296	辉煌科技	211,337.00	6.07
2,507	603983	丸美股份	209,750.00	6.02

2,508	002870	香山股份	209,620.00	6.02
2,509	300105	龙源技术	209,604.00	6.02
2,510	600975	新五丰	209,112.00	6.01
2,511	300360	炬华科技	208,932.00	6.00
2,512	002241	歌尔股份	208,203.00	5.98
2,513	002448	中原内配	208,195.00	5.98
2,514	603203	快克股份	207,774.00	5.97
2,515	300492	华图山鼎	206,277.00	5.92
2,516	002845	同兴达	205,220.00	5.89
2,517	601969	海南矿业	205,211.00	5.89
2,518	300441	鲍斯股份	205,122.00	5.89
2,519	605180	华生科技	204,629.00	5.88
2,520	300010	豆神教育	204,614.00	5.88
2,521	000958	电投产融	204,368.00	5.87
2,522	600773	西藏城投	204,045.00	5.86
2,523	600826	兰生股份	203,697.00	5.85
2,524	300937	药易购	203,633.00	5.85
2,525	300822	贝仕达克	203,414.00	5.84
2,526	000062	深圳华强	203,313.00	5.84
2,527	600744	华银电力	203,257.00	5.84
2,528	300072	海新能科	202,636.00	5.82
2,529	300308	中际旭创	202,046.00	5.80
2,530	300869	康泰医学	201,719.00	5.79
2,531	000529	广弘控股	201,690.00	5.79
2,532	301024	霍普股份	201,451.00	5.79
2,533	002137	实益达	201,196.00	5.78
2,534	002945	华林证券	200,835.00	5.77
2,535	002839	张家港行	200,625.00	5.76
2,536	601827	三峰环境	200,334.00	5.75
2,537	000570	苏常柴A	200,300.00	5.75
2,538	002958	青农商行	200,226.00	5.75
2,539	300579	数字认证	200,128.00	5.75
2,540	600552	凯盛科技	199,869.00	5.74
2,541	000498	山东路桥	199,838.00	5.74
2,542	000897	津滨发展	198,492.00	5.70
2,543	002306	中科云网	198,420.00	5.70
2,544	600323	瀚蓝环境	198,420.00	5.70
2,545	002903	宇环数控	198,160.00	5.69
2,546	601200	上海环境	198,146.00	5.69
2,547	300593	新雷能	197,432.00	5.67
2,548	002003	伟星股份	197,340.00	5.67
2,549	605166	聚合顺	196,091.00	5.63
2,550	603787	新日股份	195,956.00	5.63

2,551	002075	沙钢股份	195,460.00	5.61
2,552	300222	科大智能	195,224.00	5.61
2,553	300971	博亚精工	195,096.00	5.60
2,554	600110	诺德股份	194,982.00	5.60
2,555	001268	联合精密	194,975.00	5.60
2,556	300197	节能铁汉	193,660.00	5.56
2,557	603778	乾景园林	193,087.00	5.55
2,558	000581	威孚高科	192,990.00	5.54
2,559	002722	物产金轮	192,801.00	5.54
2,560	000088	盐田港	191,229.00	5.49
2,561	300192	科德教育	191,090.00	5.49
2,562	002293	罗莱生活	190,708.00	5.48
2,563	600581	八一钢铁	189,668.00	5.45
2,564	600824	益民集团	188,984.00	5.43
2,565	000758	中色股份	188,383.00	5.41
2,566	300801	泰和科技	188,253.00	5.41
2,567	300077	国民技术	188,092.00	5.40
2,568	002034	旺能环境	187,025.00	5.37
2,569	603087	甘李药业	186,790.00	5.36
2,570	000929	兰州黄河	186,457.00	5.35
2,571	000630	铜陵有色	185,888.00	5.34
2,572	600123	兰花科创	185,763.00	5.33
2,573	600098	广州发展	185,712.00	5.33
2,574	002032	苏泊尔	185,466.00	5.33
2,575	600727	鲁北化工	185,415.00	5.32
2,576	605136	丽人丽妆	183,956.00	5.28
2,577	300818	耐普矿机	183,770.00	5.28
2,578	002474	榕基软件	183,370.00	5.27
2,579	002695	煌上煌	182,366.00	5.24
2,580	300293	蓝英装备	181,703.00	5.22
2,581	300518	盛讯达	180,433.00	5.18
2,582	300721	怡达股份	179,605.00	5.16
2,583	002846	英联股份	179,561.00	5.16
2,584	002979	雷赛智能	179,263.00	5.15
2,585	300790	宇瞳光学	179,181.00	5.15
2,586	002951	金时科技	179,122.00	5.14
2,587	300267	尔康制药	178,542.00	5.13
2,588	603389	亚振家居	178,508.00	5.13
2,589	605005	合兴股份	178,419.00	5.12
2,590	603678	火炬电子	177,794.00	5.11
2,591	600845	宝信软件	177,660.00	5.10
2,592	002768	国恩股份	177,522.00	5.10
2,593	300774	倍杰特	175,626.00	5.04

2,594	300951	博硕科技	175,521.00	5.04
2,595	300671	富满微	175,003.00	5.03
2,596	001288	运机集团	174,664.00	5.02
2,597	605298	必得科技	174,025.00	5.00
2,598	002556	辉隆股份	172,603.00	4.96
2,599	300711	广哈通信	171,394.00	4.92
2,600	000036	华联控股	171,347.00	4.92
2,601	002156	通富微电	171,182.00	4.92
2,602	300456	赛微电子	171,149.00	4.92
2,603	301016	雷尔伟	171,101.00	4.91
2,604	003033	征和工业	170,445.00	4.89
2,605	300012	华测检测	169,934.00	4.88
2,606	603058	永吉股份	169,654.00	4.87
2,607	603233	大参林	169,478.00	4.87
2,608	003001	中岩大地	169,223.00	4.86
2,609	603123	翠微股份	168,777.00	4.85
2,610	600338	西藏珠峰	168,296.00	4.83
2,611	300185	通裕重工	167,680.00	4.82
2,612	603726	朗迪集团	167,535.00	4.81
2,613	000011	深物业 A	167,379.00	4.81
2,614	002081	金螳螂	166,736.00	4.79
2,615	300584	海辰药业	166,586.00	4.78
2,616	300722	新余国科	166,303.00	4.78
2,617	300429	强力新材	166,299.00	4.78
2,618	300576	容大感光	165,558.00	4.75
2,619	600397	安源煤业	165,501.00	4.75
2,620	300277	海联讯	165,129.00	4.74
2,621	300619	金银河	164,132.20	4.71
2,622	600501	航天晨光	163,920.00	4.71
2,623	603655	朗博科技	162,832.00	4.68
2,624	300527	中船应急	162,162.00	4.66
2,625	002973	侨银股份	161,495.00	4.64
2,626	002319	乐通股份	160,994.00	4.62
2,627	600780	通宝能源	160,402.00	4.61
2,628	002284	亚太股份	159,008.00	4.57
2,629	300514	友讯达	158,801.00	4.56
2,630	000937	冀中能源	158,499.00	4.55
2,631	603819	神力股份	156,597.00	4.50
2,632	603318	水发燃气	155,691.00	4.47
2,633	002613	北玻股份	152,853.00	4.39
2,634	300919	中伟股份	152,024.00	4.37
2,635	300205	天喻信息	151,486.00	4.35
2,636	603201	常润股份	150,744.00	4.33

2,637	300345	华民股份	150,202.00	4.31
2,638	000547	航天发展	149,714.00	4.30
2,639	002162	悦心健康	149,644.00	4.30
2,640	002163	海南发展	149,614.00	4.30
2,641	601515	东风股份	149,400.00	4.29
2,642	601069	西部黄金	149,384.00	4.29
2,643	000025	特力 A	149,338.00	4.29
2,644	300532	今天国际	148,704.00	4.27
2,645	000680	山推股份	148,496.00	4.26
2,646	300229	拓尔思	147,927.00	4.25
2,647	003029	吉大正元	147,697.00	4.24
2,648	600662	外服控股	147,529.00	4.24
2,649	300566	激智科技	147,506.00	4.24
2,650	300458	全志科技	147,497.00	4.24
2,651	601609	金田股份	147,407.00	4.23
2,652	300878	维康药业	146,752.00	4.21
2,653	600228	返利科技	145,837.00	4.19
2,654	300953	震裕科技	145,823.00	4.19
2,655	300644	南京聚隆	145,662.00	4.18
2,656	600763	通策医疗	145,144.00	4.17
2,657	300989	蕾奥规划	143,297.00	4.12
2,658	300052	中青宝	143,237.00	4.11
2,659	300103	达刚控股	142,810.00	4.10
2,660	000031	大悦城	142,100.00	4.08
2,661	300411	金盾股份	142,007.00	4.08
2,662	000953	河化股份	141,704.00	4.07
2,663	000836	富通信息	140,887.00	4.05
2,664	002601	龙佰集团	140,094.00	4.02
2,665	600516	方大炭素	139,956.00	4.02
2,666	300091	金通灵	139,711.00	4.01
2,667	002466	天齐锂业	139,216.00	4.00
2,668	002859	洁美科技	139,162.00	4.00
2,669	603586	金麒麟	137,980.00	3.96
2,670	601611	中国核建	137,920.00	3.96
2,671	605068	明新旭腾	137,704.00	3.95
2,672	002879	长缆科技	137,537.00	3.95
2,673	000722	湖南发展	136,007.00	3.91
2,674	600526	菲达环保	135,630.00	3.90
2,675	002315	焦点科技	132,775.00	3.81
2,676	600707	彩虹股份	132,720.00	3.81
2,677	603650	彤程新材	132,318.00	3.80
2,678	002801	微光股份	132,131.00	3.79
2,679	300788	中信出版	132,071.00	3.79

2,680	605337	李子园	131,669.00	3.78
2,681	601608	中信重工	131,394.00	3.77
2,682	002646	天佑德酒	130,660.00	3.75
2,683	000338	潍柴动力	130,548.00	3.75
2,684	300983	尤安设计	130,489.00	3.75
2,685	603339	四方科技	129,401.00	3.72
2,686	300448	浩云科技	129,228.00	3.71
2,687	002579	中京电子	128,565.00	3.69
2,688	300655	晶瑞电材	127,425.00	3.66
2,689	000987	越秀资本	127,296.00	3.66
2,690	601865	福莱特	126,507.00	3.63
2,691	300069	金利华电	125,871.00	3.61
2,692	300613	富瀚微	125,779.00	3.61
2,693	300796	贝斯美	122,915.00	3.53
2,694	605296	神农集团	122,899.00	3.53
2,695	003005	竞业达	122,012.00	3.50
2,696	603809	豪能股份	121,735.00	3.50
2,697	600800	渤海化学	121,461.00	3.49
2,698	300056	中创环保	121,355.00	3.49
2,699	300486	东杰智能	119,921.00	3.44
2,700	000922	佳电股份	119,458.00	3.43
2,701	605299	舒华体育	117,623.00	3.38
2,702	001336	楚环科技	116,371.00	3.34
2,703	000816	智慧农业	116,118.00	3.33
2,704	000421	南京公用	116,054.00	3.33
2,705	603517	绝味食品	114,350.00	3.28
2,706	300627	华测导航	114,133.00	3.28
2,707	002552	宝鼎科技	113,875.00	3.27
2,708	000153	丰原药业	113,758.00	3.27
2,709	002960	青鸟消防	112,673.00	3.24
2,710	300268	佳沃食品	112,470.00	3.23
2,711	002346	柘中股份	112,181.00	3.22
2,712	002244	滨江集团	112,034.00	3.22
2,713	600366	宁波韵升	111,719.00	3.21
2,714	300575	中旗股份	111,327.00	3.20
2,715	002235	安妮股份	110,483.00	3.17
2,716	603956	威派格	109,208.00	3.14
2,717	300517	海波重科	108,413.00	3.11
2,718	002912	中新赛克	107,894.00	3.10
2,719	603887	城地香江	107,727.00	3.09
2,720	603171	税友股份	105,800.00	3.04
2,721	300547	川环科技	104,540.00	3.00
2,722	603683	晶华新材	104,515.00	3.00

2,723	603633	徕木股份	104,167.00	2.99
2,724	605133	嵘泰股份	103,760.00	2.98
2,725	603738	泰晶科技	103,077.00	2.96
2,726	300595	欧普康视	102,905.00	2.96
2,727	300176	派生科技	102,812.00	2.95
2,728	600791	京能置业	102,672.00	2.95
2,729	002420	毅昌科技	101,521.00	2.92
2,730	300650	太龙股份	101,392.00	2.91
2,731	002198	嘉应制药	100,947.00	2.90
2,732	002446	盛路通信	100,793.00	2.89
2,733	605399	晨光新材	100,788.00	2.89
2,734	002353	杰瑞股份	100,636.00	2.89
2,735	603351	威尔药业	100,329.00	2.88
2,736	603722	阿科力	100,256.00	2.88
2,737	600399	抚顺特钢	100,188.00	2.88
2,738	002560	通达股份	99,685.00	2.86
2,739	300080	易成新能	99,425.00	2.86
2,740	300614	百川畅银	99,369.00	2.85
2,741	002231	奥维通信	99,365.00	2.85
2,742	002270	华明装备	99,323.00	2.85
2,743	603181	皇马科技	99,041.00	2.84
2,744	301175	中科环保	98,804.00	2.84
2,745	300409	道氏技术	98,783.00	2.84
2,746	600653	申华控股	98,650.00	2.83
2,747	000628	高新发展	98,031.00	2.82
2,748	600433	冠豪高新	95,947.00	2.76
2,749	605069	正和生态	95,804.00	2.75
2,750	301083	百胜智能	95,709.00	2.75
2,751	002658	雪迪龙	94,592.00	2.72
2,752	002436	兴森科技	94,382.00	2.71
2,753	002483	润邦股份	93,064.00	2.67
2,754	002431	棕榈股份	92,802.00	2.67
2,755	002085	万丰奥威	91,106.00	2.62
2,756	002916	深南电路	91,069.00	2.62
2,757	002527	新时达	90,867.00	2.61
2,758	002238	天威视讯	90,239.00	2.59
2,759	301047	义翘神州	89,959.00	2.58
2,760	605388	均瑶健康	89,482.00	2.57
2,761	002213	大为股份	89,427.00	2.57
2,762	000626	远大控股	88,947.00	2.55
2,763	603997	继峰股份	88,727.00	2.55
2,764	300358	楚天科技	88,519.00	2.54
2,765	002848	高斯贝尔	87,229.00	2.51

2,766	300199	翰宇药业	86,588.00	2.49
2,767	600118	中国卫星	86,240.00	2.48
2,768	000753	漳州发展	85,499.00	2.46
2,769	605259	绿田机械	84,242.00	2.42
2,770	300246	宝莱特	83,609.00	2.40
2,771	600079	人福医药	83,291.00	2.39
2,772	300645	正元智慧	82,506.00	2.37
2,773	002520	日发精机	82,335.00	2.36
2,774	600179	安通控股	81,807.00	2.35
2,775	605577	龙版传媒	80,494.00	2.31
2,776	300631	久吾高科	79,817.00	2.29
2,777	600111	北方稀土	79,683.00	2.29
2,778	000831	中国稀土	79,582.00	2.29
2,779	002717	岭南股份	79,426.00	2.28
2,780	000423	东阿阿胶	79,166.00	2.27
2,781	600712	南宁百货	78,969.00	2.27
2,782	000411	英特集团	78,521.00	2.25
2,783	300772	运达股份	78,149.00	2.24
2,784	605376	博迁新材	77,454.00	2.22
2,785	000006	深振业 A	77,331.00	2.22
2,786	601698	中国卫通	77,302.00	2.22
2,787	600821	金开新能	76,835.00	2.21
2,788	000407	胜利股份	76,734.00	2.20
2,789	600452	涪陵电力	76,700.00	2.20
2,790	000960	锡业股份	76,551.00	2.20
2,791	000159	国际实业	76,150.00	2.19
2,792	601958	金钼股份	75,848.00	2.18
2,793	603915	国茂股份	75,814.00	2.18
2,794	601016	节能风电	75,198.00	2.16
2,795	600152	维科技术	74,800.00	2.15
2,796	300748	金力永磁	74,566.00	2.14
2,797	601038	一拖股份	74,455.00	2.14
2,798	000409	云鼎科技	74,320.00	2.13
2,799	301059	金三江	73,972.00	2.12
2,800	300565	科信技术	73,776.00	2.12
2,801	300020	银江技术	73,504.00	2.11
2,802	002384	东山精密	73,420.00	2.11
2,803	000534	万泽股份	73,224.00	2.10
2,804	600550	保变电气	72,380.00	2.08
2,805	002623	亚玛顿	71,945.00	2.07
2,806	603277	银都股份	71,225.00	2.05
2,807	000921	海信家电	70,822.00	2.03
2,808	300508	维宏股份	69,830.00	2.01

注：上述买入金额为买入成交金额（成交单价乘以成交数量），不包括相关交易费用。

8.4.2 累计卖出金额超出期初基金资产净值 2%或前 20 名的股票明细

金额单位：人民币元

序号	股票代码	股票名称	本期累计卖出金额	占期初基金资产净值比例(%)
1	300337	银邦股份	13,255,058.00	380.66
2	002589	瑞康医药	7,982,794.00	229.25
3	300128	锦富技术	7,842,432.00	225.22
4	000777	中核科技	7,831,553.00	224.91
5	002624	完美世界	7,249,076.00	208.18
6	002132	恒星科技	6,847,350.00	196.64
7	300430	诚益通	6,836,866.92	196.34
8	600335	国机汽车	6,781,248.00	194.75
9	000776	广发证券	6,569,718.00	188.67
10	600367	红星发展	6,531,876.00	187.58
11	600583	海油工程	6,416,899.00	184.28
12	000882	华联股份	6,301,368.00	180.96
13	600328	中盐化工	6,226,272.00	178.81
14	300481	濮阳惠成	6,077,718.25	174.54
15	603036	如通股份	6,042,739.00	173.54
16	002386	天原股份	5,966,489.00	171.35
17	300134	大富科技	5,908,896.00	169.69
18	002042	华孚时尚	5,873,551.00	168.68
19	600392	盛和资源	5,700,071.00	163.70
20	603610	麒盛科技	5,642,606.20	162.05
21	600287	江苏舜天	5,445,719.99	156.39
22	300283	温州宏丰	5,318,932.00	152.75
23	600699	均胜电子	5,305,208.00	152.36
24	600531	豫光金铅	5,301,387.00	152.25
25	601086	国芳集团	5,178,102.00	148.71
26	600418	江淮汽车	5,120,585.83	147.05
27	300116	保力新	5,098,958.00	146.43
28	002687	乔治白	5,004,564.05	143.72
29	603977	国泰集团	4,992,379.00	143.37
30	002578	闽发铝业	4,907,249.00	140.93
31	002512	达华智能	4,874,361.00	139.98
32	600113	浙江东日	4,865,058.90	139.72
33	600022	山东钢铁	4,854,569.00	139.41
34	002488	金固股份	4,796,387.00	137.74
35	300074	华平股份	4,779,955.00	137.27
36	600884	杉杉股份	4,762,110.00	136.76
37	600820	隧道股份	4,734,320.00	135.96
38	002825	纳尔股份	4,679,231.00	134.38

39	000419	通程控股	4,648,967.00	133.51
40	600558	大西洋	4,529,317.00	130.07
41	002326	永太科技	4,480,873.97	128.68
42	600381	青海春天	4,406,637.00	126.55
43	002396	星网锐捷	4,396,784.00	126.27
44	000422	湖北宜化	4,376,872.00	125.70
45	300188	美亚柏科	4,308,500.00	123.73
46	300838	浙江力诺	4,302,623.00	123.56
47	002258	利尔化学	4,285,574.00	123.07
48	300881	盛德鑫泰	4,280,456.00	122.93
49	300712	永福股份	4,270,820.00	122.65
50	000850	华茂股份	4,261,632.00	122.39
51	600383	金地集团	4,242,744.00	121.84
52	300640	德艺文创	4,215,295.00	121.06
53	002170	芭田股份	4,212,430.00	120.97
54	003019	宸展光电	4,209,581.90	120.89
55	002748	世龙实业	4,199,230.00	120.59
56	603803	瑞斯康达	4,174,591.00	119.89
57	601388	怡球资源	4,171,802.00	119.81
58	002517	恺英网络	4,153,178.00	119.27
59	601702	华峰铝业	4,060,581.00	116.61
60	300896	爱美客	4,059,076.00	116.57
61	002035	华帝股份	4,053,085.00	116.40
62	605117	德业股份	4,049,493.00	116.29
63	002676	顺威股份	4,016,182.00	115.34
64	002838	道恩股份	3,976,400.00	114.20
65	603220	中贝通信	3,942,492.00	113.22
66	002278	神开股份	3,941,441.00	113.19
67	000558	莱茵体育	3,929,700.00	112.85
68	603286	日盈电子	3,904,903.00	112.14
69	300542	新晨科技	3,900,294.00	112.01
70	000793	华闻集团	3,896,660.00	111.91
71	600693	东百集团	3,883,069.00	111.51
72	002114	罗平锌电	3,858,598.00	110.81
73	000887	中鼎股份	3,854,521.00	110.69
74	300507	苏奥传感	3,832,904.00	110.07
75	600458	时代新材	3,830,802.00	110.01
76	300230	永利股份	3,821,177.00	109.74
77	000430	张家界	3,817,646.00	109.64
78	002468	申通快递	3,768,977.00	108.24
79	002876	三利谱	3,765,362.00	108.13
80	000731	四川美丰	3,718,485.00	106.79
81	600135	乐凯胶片	3,708,835.00	106.51

82	002591	恒大高新	3,692,825.00	106.05
83	300011	鼎汉技术	3,675,546.00	105.56
84	600470	六国化工	3,668,018.00	105.34
85	603982	泉峰汽车	3,654,547.00	104.95
86	300143	盈康生命	3,637,576.00	104.46
87	603188	亚邦股份	3,600,989.00	103.41
88	002378	章源钨业	3,583,507.00	102.91
89	600794	保税科技	3,576,049.00	102.70
90	603331	百达精工	3,567,491.82	102.45
91	603396	金辰股份	3,547,769.08	101.89
92	600539	狮头股份	3,537,989.00	101.60
93	600395	盘江股份	3,533,805.00	101.48
94	002357	富临运业	3,513,808.00	100.91
95	002688	金河生物	3,504,237.00	100.64
96	300586	美联新材	3,504,189.00	100.63
97	601966	玲珑轮胎	3,487,810.00	100.16
98	300842	帝科股份	3,469,459.00	99.64
99	300724	捷佳伟创	3,464,896.00	99.51
100	601929	吉视传媒	3,457,929.00	99.31
101	603967	中创物流	3,450,081.40	99.08
102	601996	丰林集团	3,441,812.00	98.84
103	600051	宁波联合	3,432,758.00	98.58
104	600390	五矿资本	3,428,577.00	98.46
105	603387	基蛋生物	3,411,910.00	97.98
106	300921	南凌科技	3,381,753.00	97.12
107	603363	傲农生物	3,366,621.00	96.68
108	300115	长盈精密	3,356,103.00	96.38
109	002343	慈文传媒	3,348,739.00	96.17
110	600692	亚通股份	3,343,582.00	96.02
111	600115	中国东航	3,342,492.00	95.99
112	603222	济民医疗	3,335,508.60	95.79
113	002792	通宇通讯	3,319,732.87	95.34
114	002407	多氟多	3,314,153.00	95.18
115	300890	翔丰华	3,307,106.00	94.97
116	603327	福蓉科技	3,304,230.00	94.89
117	600130	波导股份	3,293,373.00	94.58
118	603535	嘉诚国际	3,261,390.00	93.66
119	300380	安硕信息	3,245,594.00	93.21
120	603083	剑桥科技	3,244,973.00	93.19
121	002449	国星光电	3,227,549.00	92.69
122	300221	银禧科技	3,222,324.00	92.54
123	300214	日科化学	3,218,875.00	92.44
124	000545	金浦钛业	3,217,129.00	92.39

125	600249	两面针	3,212,253.00	92.25
126	001209	洪兴股份	3,191,354.00	91.65
127	000607	华媒控股	3,182,447.00	91.39
128	002079	苏州固锔	3,176,796.00	91.23
129	600897	厦门空港	3,153,309.00	90.56
130	301128	强瑞技术	3,145,314.00	90.33
131	002139	拓邦股份	3,141,713.00	90.22
132	300562	乐心医疗	3,131,754.00	89.94
133	600421	华嵘控股	3,121,174.00	89.63
134	600355	精伦电子	3,120,463.00	89.61
135	002494	华斯股份	3,119,021.00	89.57
136	002394	联发股份	3,111,857.00	89.37
137	002863	今飞凯达	3,111,134.00	89.35
138	002585	双星新材	3,105,367.00	89.18
139	300111	向日葵	3,104,982.00	89.17
140	600815	厦工股份	3,102,664.00	89.10
141	300438	鹏辉能源	3,087,301.00	88.66
142	000881	中广核技	3,082,770.00	88.53
143	000725	京东方 A	3,063,835.00	87.99
144	300578	会畅通讯	3,047,254.00	87.51
145	002428	云南锗业	3,046,050.00	87.48
146	600894	广日股份	3,032,541.00	87.09
147	600889	南京化纤	3,024,976.00	86.87
148	300432	富临精工	3,006,147.02	86.33
149	300289	利德曼	3,002,842.00	86.24
150	600256	广汇能源	2,997,312.30	86.08
151	002011	盾安环境	2,985,609.00	85.74
152	002160	常铝股份	2,964,034.00	85.12
153	301178	天亿马	2,954,179.00	84.84
154	300195	长荣股份	2,942,518.00	84.50
155	605100	华丰股份	2,938,543.80	84.39
156	300226	上海钢联	2,928,035.60	84.09
157	601390	中国中铁	2,923,484.00	83.96
158	000810	创维数字	2,918,644.00	83.82
159	002926	华西证券	2,917,860.00	83.80
160	000151	中成股份	2,909,238.00	83.55
161	601857	中国石油	2,895,481.00	83.15
162	300615	欣天科技	2,888,060.00	82.94
163	300240	飞力达	2,867,548.00	82.35
164	300689	澄天伟业	2,863,435.00	82.23
165	600839	四川长虹	2,856,706.00	82.04
166	002061	浙江交科	2,837,442.00	81.49
167	300121	阳谷华泰	2,833,578.00	81.38

168	000726	鲁泰 A	2,804,240.00	80.53
169	300743	天地数码	2,794,108.00	80.24
170	002889	东方嘉盛	2,785,976.00	80.01
171	002442	龙星化工	2,782,510.00	79.91
172	002655	共达电声	2,780,672.00	79.86
173	300985	致远新能	2,747,556.39	78.90
174	603105	芯能科技	2,731,416.00	78.44
175	002454	松芝股份	2,725,716.00	78.28
176	300329	海伦钢琴	2,714,340.00	77.95
177	002330	得利斯	2,699,904.00	77.54
178	600503	华丽家族	2,690,780.00	77.27
179	000403	派林生物	2,686,038.00	77.14
180	601956	东贝集团	2,683,446.00	77.06
181	002738	中矿资源	2,679,767.00	76.96
182	605001	威奥股份	2,673,619.00	76.78
183	300625	三雄极光	2,667,544.00	76.61
184	002277	友阿股份	2,664,838.00	76.53
185	601908	京运通	2,649,224.00	76.08
186	002044	美年健康	2,648,818.00	76.07
187	600863	内蒙华电	2,645,927.00	75.99
188	000762	西藏矿业	2,641,770.00	75.87
189	601137	博威合金	2,637,506.00	75.74
190	601311	骆驼股份	2,627,263.00	75.45
191	002167	东方锆业	2,623,566.00	75.34
192	600088	中视传媒	2,608,462.00	74.91
193	002824	和胜股份	2,597,932.00	74.61
194	300247	融捷健康	2,590,810.00	74.40
195	601116	三江购物	2,589,878.00	74.38
196	300653	正海生物	2,589,560.00	74.37
197	605055	迎丰股份	2,577,685.00	74.03
198	603197	保隆科技	2,572,937.00	73.89
199	600058	五矿发展	2,570,128.00	73.81
200	600906	财达证券	2,557,940.00	73.46
201	301043	绿岛风	2,554,624.00	73.36
202	600006	东风汽车	2,550,506.00	73.25
203	300991	创益通	2,535,065.00	72.80
204	301185	鸥玛软件	2,522,553.00	72.44
205	002274	华昌化工	2,520,884.00	72.40
206	600825	新华传媒	2,520,346.00	72.38
207	600918	中泰证券	2,510,456.00	72.10
208	600143	金发科技	2,503,094.00	71.88
209	003003	天元股份	2,496,290.00	71.69
210	600360	华微电子	2,491,632.00	71.56

211	300563	神宇股份	2,488,542.80	71.47
212	300776	帝尔激光	2,487,227.00	71.43
213	300895	铜牛信息	2,460,820.50	70.67
214	603108	润达医疗	2,460,267.00	70.65
215	603527	众源新材	2,448,052.00	70.30
216	002264	新华都	2,447,657.00	70.29
217	600493	凤竹纺织	2,438,700.00	70.04
218	600153	建发股份	2,434,814.00	69.92
219	300883	龙利得	2,431,268.00	69.82
220	002892	科力尔	2,426,947.40	69.70
221	300750	宁德时代	2,417,963.00	69.44
222	603269	海鸥股份	2,415,029.00	69.36
223	300862	蓝盾光电	2,413,301.00	69.31
224	002365	永安药业	2,412,818.00	69.29
225	002441	众业达	2,405,402.00	69.08
226	000637	茂化实华	2,398,229.00	68.87
227	300428	立中集团	2,395,865.00	68.80
228	603227	雪峰科技	2,387,553.00	68.57
229	603028	赛福天	2,384,499.00	68.48
230	002228	合兴包装	2,382,131.00	68.41
231	002741	光华科技	2,375,287.00	68.21
232	605398	新炬网络	2,374,466.20	68.19
233	002094	青岛金王	2,365,873.00	67.94
234	601126	四方股份	2,365,274.00	67.93
235	300453	三鑫医疗	2,360,190.00	67.78
236	002123	梦网科技	2,356,541.00	67.68
237	300597	吉大通信	2,356,265.00	67.67
238	002165	红宝丽	2,352,254.00	67.55
239	300959	线上线下	2,343,819.00	67.31
240	003015	日久光电	2,341,999.00	67.26
241	600206	有研新材	2,340,230.00	67.21
242	600439	瑞贝卡	2,338,845.00	67.17
243	300086	康芝药业	2,337,928.00	67.14
244	000552	靖远煤电	2,337,916.00	67.14
245	601918	新集能源	2,335,809.00	67.08
246	002524	光正眼科	2,335,243.00	67.06
247	002920	德赛西威	2,326,124.00	66.80
248	300763	锦浪科技	2,325,886.00	66.80
249	002682	龙洲股份	2,307,284.00	66.26
250	300081	恒信东方	2,304,691.00	66.19
251	603933	睿能科技	2,304,341.00	66.18
252	002783	凯龙股份	2,289,875.00	65.76
253	000969	安泰科技	2,285,933.00	65.65

254	000156	华数传媒	2,276,398.00	65.37
255	300884	狄耐克	2,275,454.20	65.35
256	002795	永和智控	2,268,792.00	65.16
257	603966	法兰泰克	2,245,781.00	64.49
258	002961	瑞达期货	2,243,829.00	64.44
259	600809	山西汾酒	2,237,112.00	64.25
260	002239	奥特佳	2,236,563.00	64.23
261	300220	金运激光	2,234,137.00	64.16
262	002224	三力士	2,231,002.00	64.07
263	603520	司太立	2,230,071.20	64.04
264	603177	德创环保	2,229,951.00	64.04
265	300068	南都电源	2,225,537.00	63.91
266	600860	京城股份	2,221,900.00	63.81
267	301069	凯盛新材	2,215,627.00	63.63
268	001212	中旗新材	2,213,014.00	63.55
269	002120	韵达股份	2,212,508.00	63.54
270	002232	启明信息	2,211,349.99	63.51
271	600031	三一重工	2,202,200.00	63.24
272	300585	奥联电子	2,196,212.00	63.07
273	600651	飞乐音响	2,192,241.00	62.96
274	300512	中亚股份	2,178,839.50	62.57
275	300335	迪森股份	2,146,147.00	61.63
276	600603	广汇物流	2,145,511.00	61.62
277	600119	长江投资	2,139,986.00	61.46
278	300302	同有科技	2,134,291.00	61.29
279	002540	亚太科技	2,125,742.00	61.05
280	000691	亚太实业	2,124,851.00	61.02
281	300745	欣锐科技	2,120,258.00	60.89
282	603773	沃格光电	2,117,651.40	60.82
283	601636	旗滨集团	2,112,764.00	60.67
284	002171	楚江新材	2,093,091.00	60.11
285	300594	朗进科技	2,085,290.00	59.89
286	300780	德恩精工	2,084,084.00	59.85
287	003028	振邦智能	2,075,732.00	59.61
288	300681	英搏尔	2,071,517.00	59.49
289	002671	龙泉股份	2,040,567.00	58.60
290	605208	永茂泰	2,039,090.00	58.56
291	300359	全通教育	2,035,955.00	58.47
292	600237	铜峰电子	2,035,587.00	58.46
293	603063	禾望电气	2,035,282.00	58.45
294	002972	科安达	2,034,695.00	58.43
295	300386	飞天诚信	2,029,842.00	58.29
296	002980	华盛昌	2,028,946.00	58.27

297	002893	华通热力	2,021,535.00	58.05
298	603109	神驰机电	2,020,766.00	58.03
299	002862	实丰文化	2,018,986.00	57.98
300	002328	新朋股份	2,016,667.00	57.92
301	003018	金富科技	2,016,377.00	57.91
302	300055	万邦达	2,011,161.00	57.76
303	600405	动力源	2,008,352.00	57.68
304	002443	金洲管道	2,004,717.00	57.57
305	002467	二六三	2,001,921.00	57.49
306	600708	光明地产	2,001,886.00	57.49
307	000078	海王生物	1,998,796.00	57.40
308	603936	博敏电子	1,994,670.00	57.28
309	002745	木林森	1,992,355.00	57.22
310	603789	星光农机	1,991,968.00	57.21
311	600359	新农开发	1,991,776.00	57.20
312	603716	塞力医疗	1,991,457.00	57.19
313	002455	百川股份	1,988,703.00	57.11
314	002696	百洋股份	1,988,381.00	57.10
315	300254	仟源医药	1,984,367.00	56.99
316	300213	佳讯飞鸿	1,973,756.00	56.68
317	600028	中国石化	1,961,126.00	56.32
318	000821	京山轻机	1,959,213.00	56.27
319	002969	嘉美包装	1,956,293.00	56.18
320	000822	山东海化	1,955,192.00	56.15
321	300067	安诺其	1,941,978.00	55.77
322	300225	金力泰	1,938,318.00	55.66
323	300374	中铁装配	1,937,773.00	55.65
324	300291	百纳千成	1,935,123.00	55.57
325	600530	交大昂立	1,934,469.00	55.55
326	002046	国机精工	1,924,252.00	55.26
327	603133	碳元科技	1,922,753.00	55.22
328	601700	风范股份	1,921,331.00	55.18
329	600502	安徽建工	1,918,584.00	55.10
330	603897	长城科技	1,913,541.00	54.95
331	002206	海利得	1,910,942.00	54.88
332	300048	合康新能	1,908,384.00	54.81
333	002445	中南文化	1,905,053.00	54.71
334	300030	阳普医疗	1,903,024.00	54.65
335	600373	中文传媒	1,897,237.00	54.49
336	300076	GQY 视讯	1,897,217.00	54.48
337	000678	襄阳轴承	1,896,180.00	54.45
338	603045	福达合金	1,895,965.00	54.45
339	000023	深天地 A	1,893,024.00	54.36

340	603990	麦迪科技	1,892,667.00	54.35
341	301075	多瑞医药	1,879,512.00	53.98
342	605155	西大门	1,878,580.80	53.95
343	000861	海印股份	1,878,425.00	53.94
344	002788	鹭燕医药	1,871,238.00	53.74
345	002664	信质集团	1,869,829.00	53.70
346	300648	星云股份	1,868,412.00	53.66
347	600477	杭萧钢构	1,866,751.00	53.61
348	000503	国新健康	1,866,300.00	53.60
349	600578	京能电力	1,862,550.00	53.49
350	300311	任子行	1,852,234.00	53.19
351	300906	日月明	1,851,279.00	53.17
352	600933	爱柯迪	1,847,091.00	53.05
353	600469	风神股份	1,845,723.00	53.01
354	300132	青松股份	1,843,006.00	52.93
355	002068	黑猫股份	1,838,649.00	52.80
356	300136	信维通信	1,834,489.00	52.68
357	300383	光环新网	1,830,205.00	52.56
358	603718	海利生物	1,822,708.00	52.34
359	600979	广安爱众	1,819,295.00	52.25
360	600513	联环药业	1,818,456.00	52.22
361	603987	康德莱	1,818,080.00	52.21
362	300605	恒锋信息	1,815,143.00	52.13
363	600749	西藏旅游	1,812,939.00	52.06
364	000952	广济药业	1,806,593.00	51.88
365	300304	云意电气	1,799,540.00	51.68
366	300808	久量股份	1,799,509.47	51.68
367	603239	浙江仙通	1,794,731.00	51.54
368	002101	广东鸿图	1,793,923.00	51.52
369	603888	新华网	1,792,818.00	51.49
370	300349	金卡智能	1,792,665.00	51.48
371	002125	湘潭电化	1,792,227.00	51.47
372	000672	上峰水泥	1,791,776.00	51.46
373	600718	东软集团	1,791,686.00	51.45
374	301071	力量钻石	1,790,592.00	51.42
375	603758	秦安股份	1,790,291.00	51.41
376	300331	苏大维格	1,789,686.65	51.40
377	002161	远望谷	1,788,347.00	51.36
378	600379	宝光股份	1,785,083.00	51.26
379	300162	雷曼光电	1,782,402.00	51.19
380	300827	上能电气	1,778,552.00	51.08
381	002434	万里扬	1,778,209.00	51.07
382	600795	国电电力	1,776,441.00	51.02

383	603898	好莱客	1,770,777.00	50.85
384	002133	广宇集团	1,769,721.00	50.82
385	600617	国新能源	1,768,929.00	50.80
386	000631	顺发恒业	1,768,219.00	50.78
387	603978	深圳新星	1,764,314.00	50.67
388	002643	万润股份	1,759,959.00	50.54
389	300735	光弘科技	1,752,935.00	50.34
390	002462	嘉事堂	1,752,494.00	50.33
391	002303	美盈森	1,750,694.00	50.28
392	002721	金一文化	1,732,402.00	49.75
393	000973	佛塑科技	1,729,882.00	49.68
394	600318	新力金融	1,729,636.35	49.67
395	600459	贵研铂业	1,729,501.00	49.67
396	600602	云赛智联	1,727,437.00	49.61
397	002495	佳隆股份	1,723,077.00	49.48
398	603101	汇嘉时代	1,722,678.00	49.47
399	002255	海陆重工	1,718,901.00	49.36
400	300686	智动力	1,717,491.00	49.32
401	002387	维信诺	1,715,978.00	49.28
402	300333	兆日科技	1,711,195.00	49.14
403	000677	恒天海龙	1,694,509.00	48.66
404	002855	捷荣技术	1,694,470.00	48.66
405	002576	通达动力	1,692,166.00	48.60
406	600729	重庆百货	1,689,902.00	48.53
407	300006	莱美药业	1,688,261.00	48.48
408	000759	中百集团	1,683,639.00	48.35
409	601798	蓝科高新	1,681,964.00	48.30
410	600178	东安动力	1,681,947.00	48.30
411	300421	力星股份	1,681,625.00	48.29
412	300740	水羊股份	1,679,038.00	48.22
413	600356	恒丰纸业	1,675,468.60	48.12
414	603029	天鹅股份	1,662,701.90	47.75
415	002534	西子洁能	1,662,492.26	47.74
416	300484	蓝海华腾	1,661,524.00	47.72
417	002691	冀凯股份	1,659,196.00	47.65
418	000561	烽火电子	1,658,113.00	47.62
419	300537	广信材料	1,657,826.00	47.61
420	000519	中兵红箭	1,652,857.00	47.47
421	603869	新智认知	1,647,961.00	47.33
422	000635	英力特	1,647,739.00	47.32
423	301037	保立佳	1,643,596.91	47.20
424	600630	龙头股份	1,636,566.00	47.00
425	601518	吉林高速	1,634,378.00	46.94

426	600892	大晟文化	1,633,395.00	46.91
427	002555	三七互娱	1,632,814.00	46.89
428	300736	百邦科技	1,630,424.00	46.82
429	001211	双枪科技	1,625,174.00	46.67
430	603139	康惠制药	1,623,614.00	46.63
431	000599	青岛双星	1,622,584.00	46.60
432	605255	天普股份	1,621,154.00	46.56
433	301022	海泰科	1,620,300.00	46.53
434	601599	浙文影业	1,618,325.00	46.48
435	601949	中国出版	1,616,067.00	46.41
436	600257	大湖股份	1,614,369.00	46.36
437	300889	爱克股份	1,612,179.00	46.30
438	600830	香溢融通	1,611,125.00	46.27
439	002539	云图控股	1,608,748.00	46.20
440	603618	杭电股份	1,602,018.00	46.01
441	000576	甘化科工	1,601,615.00	46.00
442	300899	上海凯鑫	1,598,596.00	45.91
443	002998	优彩资源	1,589,621.00	45.65
444	002451	摩恩电气	1,588,552.00	45.62
445	300031	宝通科技	1,584,089.00	45.49
446	605058	澳弘电子	1,581,715.00	45.42
447	300807	天迈科技	1,581,119.00	45.41
448	603985	恒润股份	1,580,380.00	45.39
449	300017	网宿科技	1,580,370.00	45.39
450	002452	长高电新	1,574,291.23	45.21
451	603066	音飞储存	1,572,058.00	45.15
452	600216	浙江医药	1,570,138.00	45.09
453	603183	建研院	1,566,948.00	45.00
454	300263	隆华科技	1,563,183.00	44.89
455	002610	爱康科技	1,560,558.00	44.82
456	300334	津膜科技	1,557,632.00	44.73
457	605111	新洁能	1,557,105.30	44.72
458	002096	南岭民爆	1,556,260.00	44.69
459	000955	欣龙控股	1,556,191.00	44.69
460	300751	迈为股份	1,554,072.00	44.63
461	300255	常山药业	1,552,213.00	44.58
462	600584	长电科技	1,548,284.00	44.46
463	600330	天通股份	1,546,134.00	44.40
464	603158	腾龙股份	1,545,018.00	44.37
465	000888	峨眉山 A	1,539,769.00	44.22
466	000049	德赛电池	1,537,730.00	44.16
467	002402	和而泰	1,536,418.00	44.12
468	603385	惠达卫浴	1,534,378.00	44.06

469	300515	三德科技	1,528,830.00	43.91
470	603858	步长制药	1,526,402.00	43.84
471	000912	泸天化	1,525,634.00	43.81
472	301018	申菱环境	1,525,294.09	43.80
473	603238	诺邦股份	1,524,042.67	43.77
474	600229	城市传媒	1,519,661.00	43.64
475	002297	博云新材	1,514,781.00	43.50
476	002827	高争民爆	1,511,689.00	43.41
477	600790	轻纺城	1,506,891.00	43.28
478	603919	金徽酒	1,505,404.00	43.23
479	300259	新天科技	1,504,984.00	43.22
480	300963	中洲特材	1,503,964.30	43.19
481	300828	锐新科技	1,503,197.00	43.17
482	600643	爱建集团	1,502,664.00	43.15
483	603648	畅联股份	1,502,124.00	43.14
484	300632	光莆股份	1,499,548.00	43.06
485	002414	高德红外	1,499,276.00	43.06
486	000723	美锦能源	1,497,345.00	43.00
487	000923	河钢资源	1,488,496.00	42.75
488	600137	浪莎股份	1,488,298.00	42.74
489	300696	爱乐达	1,481,546.00	42.55
490	600523	贵航股份	1,471,831.00	42.27
491	300014	亿纬锂能	1,470,552.00	42.23
492	601158	重庆水务	1,463,767.00	42.04
493	002095	生意宝	1,461,974.43	41.99
494	300561	汇金科技	1,461,898.00	41.98
495	002065	东华软件	1,461,602.00	41.97
496	600312	平高电气	1,460,264.00	41.94
497	301067	显盈科技	1,460,237.87	41.94
498	600410	华胜天成	1,460,087.00	41.93
499	300165	天瑞仪器	1,458,014.00	41.87
500	600327	大东方	1,455,920.00	41.81
501	300233	金城医药	1,452,703.00	41.72
502	600613	神奇制药	1,452,297.00	41.71
503	600105	永鼎股份	1,449,843.00	41.64
504	600281	华阳新材	1,449,465.00	41.63
505	600812	华北制药	1,446,446.00	41.54
506	600159	大龙地产	1,441,719.00	41.40
507	603508	思维列控	1,440,672.00	41.37
508	603217	元利科技	1,438,317.00	41.31
509	600114	东睦股份	1,436,754.00	41.26
510	000920	沃顿科技	1,428,183.00	41.01
511	603021	山东华鹏	1,425,824.00	40.95

512	002865	钧达股份	1,424,996.00	40.92
513	605028	世茂能源	1,421,931.00	40.84
514	301078	孩子王	1,419,141.00	40.76
515	600067	冠城大通	1,416,641.00	40.68
516	300703	创源股份	1,416,090.00	40.67
517	300040	九洲集团	1,413,082.00	40.58
518	300326	凯利泰	1,396,673.00	40.11
519	300968	格林精密	1,394,345.00	40.04
520	002902	铭普光磁	1,393,803.00	40.03
521	002849	威星智能	1,392,160.00	39.98
522	300274	阳光电源	1,390,165.00	39.92
523	603169	兰石重装	1,389,949.00	39.92
524	002641	公元股份	1,385,858.00	39.80
525	605081	太和水	1,383,106.25	39.72
526	301082	久盛电气	1,382,718.00	39.71
527	300211	亿通科技	1,381,829.00	39.68
528	002066	瑞泰科技	1,381,595.00	39.68
529	002218	拓日新能	1,378,265.00	39.58
530	002753	永东股份	1,376,726.00	39.54
531	002253	川大智胜	1,375,575.96	39.50
532	300465	高伟达	1,372,281.00	39.41
533	002437	誉衡药业	1,371,747.00	39.39
534	300835	龙磁科技	1,371,153.00	39.38
535	300471	厚普股份	1,370,145.00	39.35
536	002345	潮宏基	1,365,007.00	39.20
537	603348	文灿股份	1,363,733.00	39.16
538	002099	海翔药业	1,361,165.00	39.09
539	603681	永冠新材	1,360,753.00	39.08
540	000592	平潭发展	1,359,338.00	39.04
541	000020	深华发 A	1,357,705.00	38.99
542	002730	电光科技	1,355,135.00	38.92
543	603499	翔港科技	1,349,519.00	38.76
544	300957	贝泰妮	1,346,849.00	38.68
545	603685	晨丰科技	1,344,886.00	38.62
546	000632	三木集团	1,342,768.00	38.56
547	000597	东北制药	1,341,433.80	38.52
548	301000	肇民科技	1,338,567.00	38.44
549	300066	三川智慧	1,335,640.00	38.36
550	300364	中文在线	1,331,734.00	38.24
551	600967	内蒙一机	1,330,612.00	38.21
552	603596	伯特利	1,329,682.00	38.19
553	300295	三六五网	1,328,173.00	38.14
554	605378	野马电池	1,327,616.00	38.13

555	300969	恒帅股份	1,326,748.00	38.10
556	300418	昆仑万维	1,324,081.00	38.03
557	300652	雷迪克	1,321,683.00	37.96
558	300557	理工光科	1,321,600.00	37.95
559	000301	东方盛虹	1,317,894.00	37.85
560	300154	瑞凌股份	1,315,825.00	37.79
561	600710	苏美达	1,315,136.00	37.77
562	000652	泰达股份	1,314,576.00	37.75
563	603889	新澳股份	1,314,472.00	37.75
564	000605	渤海股份	1,312,154.00	37.68
565	002026	山东威达	1,307,454.00	37.55
566	300415	伊之密	1,304,988.00	37.48
567	000985	大庆华科	1,302,731.00	37.41
568	000550	江铃汽车	1,301,643.00	37.38
569	000553	安道麦 A	1,298,764.00	37.30
570	300988	津荣天宇	1,297,041.00	37.25
571	002782	可立克	1,293,244.00	37.14
572	600368	五洲交通	1,293,118.00	37.14
573	300219	鸿利智汇	1,286,617.00	36.95
574	002184	海得控制	1,285,726.00	36.92
575	603489	八方股份	1,281,441.00	36.80
576	002536	飞龙股份	1,280,268.00	36.77
577	002715	登云股份	1,277,245.00	36.68
578	001217	华尔泰	1,275,232.00	36.62
579	300460	惠伦晶体	1,273,840.00	36.58
580	002669	康达新材	1,267,924.00	36.41
581	600769	祥龙电业	1,266,471.00	36.37
582	000878	云南铜业	1,264,443.00	36.31
583	300371	汇中股份	1,264,121.00	36.30
584	002611	东方精工	1,263,827.00	36.29
585	300179	四方达	1,261,924.00	36.24
586	300920	润阳科技	1,258,039.00	36.13
587	600063	皖维高新	1,254,164.00	36.02
588	600805	悦达投资	1,251,788.00	35.95
589	000679	大连友谊	1,250,071.00	35.90
590	003036	泰坦股份	1,248,786.00	35.86
591	002634	棒杰股份	1,244,724.00	35.75
592	601788	光大证券	1,241,929.00	35.67
593	000962	东方钨业	1,240,838.00	35.63
594	000009	中国宝安	1,240,744.00	35.63
595	603709	中源家居	1,239,978.00	35.61
596	300887	谱尼测试	1,239,620.60	35.60
597	600081	东风科技	1,238,104.00	35.56

598	601168	西部矿业	1,232,090.00	35.38
599	000910	大亚圣象	1,230,081.00	35.33
600	300019	硅宝科技	1,229,024.00	35.30
601	301063	海锅股份	1,226,882.00	35.23
602	002861	瀛通通讯	1,225,075.00	35.18
603	300099	精准信息	1,225,010.00	35.18
604	601595	上海电影	1,223,036.60	35.12
605	603568	伟明环保	1,221,840.00	35.09
606	000825	太钢不锈	1,218,895.00	35.00
607	300141	和顺电气	1,213,696.00	34.86
608	002186	全聚德	1,213,069.00	34.84
609	300935	盈建科	1,211,307.00	34.79
610	002145	中核钛白	1,208,809.00	34.71
611	000505	京粮控股	1,205,287.00	34.61
612	603335	迪生力	1,205,273.00	34.61
613	600207	安彩高科	1,201,376.00	34.50
614	000812	陕西金叶	1,200,830.00	34.49
615	300258	精锻科技	1,200,211.00	34.47
616	300318	博晖创新	1,199,486.00	34.45
617	601858	中国科传	1,199,115.00	34.44
618	600753	东方银星	1,197,765.00	34.40
619	000657	中钨高新	1,192,286.00	34.24
620	002910	庄园牧场	1,191,680.00	34.22
621	600481	双良节能	1,189,248.00	34.15
622	300698	万马科技	1,186,399.00	34.07
623	600529	山东药玻	1,184,404.00	34.01
624	603159	上海亚虹	1,183,123.00	33.98
625	002820	桂发祥	1,181,984.00	33.94
626	002126	银轮股份	1,180,186.00	33.89
627	000911	南宁糖业	1,179,595.00	33.88
628	300397	天和防务	1,179,271.00	33.87
629	603196	日播时尚	1,178,446.00	33.84
630	300235	方直科技	1,177,569.00	33.82
631	300437	清水源	1,176,910.00	33.80
632	002593	日上集团	1,175,142.00	33.75
633	002338	奥普光电	1,174,326.00	33.72
634	002344	海宁皮城	1,173,845.00	33.71
635	603928	兴业股份	1,173,804.00	33.71
636	600080	金花股份	1,172,694.00	33.68
637	603976	正川股份	1,170,928.00	33.63
638	000919	金陵药业	1,170,731.00	33.62
639	002108	沧州明珠	1,170,690.00	33.62
640	603516	淳中科技	1,170,420.00	33.61

641	301045	天禄科技	1,167,769.00	33.54
642	300022	吉峰科技	1,167,619.00	33.53
643	603167	渤海轮渡	1,162,415.00	33.38
644	002734	利民股份	1,162,277.00	33.38
645	002724	海洋王	1,161,685.00	33.36
646	300002	神州泰岳	1,160,805.00	33.34
647	605228	神通科技	1,159,424.00	33.30
648	300939	秋田微	1,157,865.00	33.25
649	301026	浩通科技	1,156,512.00	33.21
650	002398	垒知集团	1,155,902.00	33.20
651	600798	宁波海运	1,149,462.00	33.01
652	600268	国电南自	1,147,908.00	32.97
653	002881	美格智能	1,145,196.00	32.89
654	002922	伊戈尔	1,144,072.00	32.86
655	600261	阳光照明	1,143,302.00	32.83
656	002662	京威股份	1,143,275.00	32.83
657	300057	万顺新材	1,141,731.00	32.79
658	603533	掌阅科技	1,138,838.00	32.71
659	603192	汇得科技	1,138,712.00	32.70
660	000715	中兴商业	1,136,119.00	32.63
661	002633	申科股份	1,135,907.00	32.62
662	300955	嘉亨家化	1,134,818.00	32.59
663	002424	贵州百灵	1,129,090.00	32.43
664	300287	飞利信	1,126,909.00	32.36
665	300510	金冠股份	1,126,824.00	32.36
666	300027	华谊兄弟	1,125,337.00	32.32
667	002336	人人乐	1,122,305.00	32.23
668	603421	鼎信通讯	1,117,482.00	32.09
669	603663	三祥新材	1,116,731.00	32.07
670	002332	仙琚制药	1,116,665.00	32.07
671	300688	创业黑马	1,115,792.00	32.04
672	603917	合力科技	1,115,603.00	32.04
673	600321	正源股份	1,112,486.00	31.95
674	603189	网达软件	1,111,176.00	31.91
675	002813	路畅科技	1,109,343.00	31.86
676	603667	五洲新春	1,107,591.00	31.81
677	001208	华菱线缆	1,105,755.00	31.76
678	601238	广汽集团	1,105,156.00	31.74
679	601677	明泰铝业	1,101,964.00	31.65
680	600363	联创光电	1,099,712.00	31.58
681	300493	润欣科技	1,099,062.00	31.56
682	301062	上海艾录	1,097,342.00	31.51
683	300753	爱朋医疗	1,096,547.00	31.49

684	300829	金丹科技	1,095,983.80	31.47
685	300667	必创科技	1,095,844.00	31.47
686	301040	中环海陆	1,095,461.00	31.46
687	600151	航天机电	1,094,768.00	31.44
688	002906	华阳集团	1,092,595.00	31.38
689	301258	富士莱	1,089,397.00	31.29
690	300286	安科瑞	1,088,008.00	31.25
691	002965	祥鑫科技	1,087,890.00	31.24
692	603728	鸣志电器	1,087,800.00	31.24
693	002401	中远海科	1,086,713.50	31.21
694	300603	立昂技术	1,085,531.00	31.17
695	603085	天成自控	1,079,419.00	31.00
696	600619	海立股份	1,078,361.00	30.97
697	002522	浙江众成	1,078,170.00	30.96
698	600838	上海九百	1,077,053.00	30.93
699	300738	奥飞数据	1,075,586.00	30.89
700	300786	国林科技	1,074,592.00	30.86
701	000970	中科三环	1,074,345.00	30.85
702	003021	兆威机电	1,074,214.00	30.85
703	000698	沈阳化工	1,072,109.00	30.79
704	300831	派瑞股份	1,069,883.00	30.73
705	300851	交大思诺	1,069,537.00	30.72
706	605158	华达新材	1,068,101.00	30.67
707	600549	厦门钨业	1,065,180.00	30.59
708	600661	昂立教育	1,064,497.00	30.57
709	600697	欧亚集团	1,063,442.00	30.54
710	603126	中材节能	1,062,260.00	30.51
711	300942	易瑞生物	1,061,681.00	30.49
712	002440	闰土股份	1,058,360.00	30.39
713	600874	创业环保	1,057,490.00	30.37
714	300684	中石科技	1,056,328.00	30.34
715	300886	华业香料	1,055,394.00	30.31
716	300470	中密控股	1,054,665.00	30.29
717	300823	建科机械	1,051,647.00	30.20
718	002472	双环传动	1,051,382.00	30.19
719	002582	好想你	1,050,977.00	30.18
720	601218	吉鑫科技	1,050,937.00	30.18
721	000551	创元科技	1,046,272.00	30.05
722	300365	恒华科技	1,045,775.00	30.03
723	300541	先进数通	1,045,561.00	30.03
724	002809	红墙股份	1,044,418.00	29.99
725	002933	新兴装备	1,044,301.00	29.99
726	002405	四维图新	1,038,076.00	29.81

727	603035	常熟汽饰	1,037,424.00	29.79
728	002280	联络互动	1,033,480.00	29.68
729	600184	光电股份	1,029,922.00	29.58
730	300643	万通智控	1,028,579.00	29.54
731	300583	赛托生物	1,027,928.00	29.52
732	601619	嘉泽新能	1,024,750.00	29.43
733	300998	宁波方正	1,023,628.00	29.40
734	002895	川恒股份	1,023,365.00	29.39
735	300669	沪宁股份	1,019,543.00	29.28
736	002702	海欣食品	1,019,322.00	29.27
737	300513	恒实科技	1,016,484.00	29.19
738	600498	烽火通信	1,016,366.00	29.19
739	002805	丰元股份	1,015,857.00	29.17
740	603121	华培动力	1,014,492.00	29.13
741	300306	远方信息	1,014,075.00	29.12
742	300732	设研院	1,014,008.00	29.12
743	600637	东方明珠	1,013,509.00	29.11
744	300620	光库科技	1,013,035.00	29.09
745	300929	华骐环保	1,012,049.40	29.06
746	600569	安阳钢铁	1,010,894.00	29.03
747	000504	南华生物	1,009,181.00	28.98
748	000586	汇源通信	1,008,810.00	28.97
749	300861	美畅股份	1,006,652.00	28.91
750	300491	通合科技	1,005,461.00	28.88
751	300656	民德电子	1,004,743.60	28.85
752	603988	中电电机	1,004,034.00	28.83
753	002802	洪汇新材	1,001,493.60	28.76
754	000600	建投能源	1,001,399.00	28.76
755	603895	天永智能	996,851.00	28.63
756	003043	华亚智能	996,850.00	28.63
757	603017	中衡设计	994,978.00	28.57
758	603660	苏州科达	994,500.00	28.56
759	300719	安达维尔	992,757.00	28.51
760	603185	上机数控	989,459.00	28.42
761	600489	中金黄金	987,312.00	28.35
762	002124	天邦食品	984,520.00	28.27
763	002597	金禾实业	984,439.00	28.27
764	300419	浩丰科技	984,254.00	28.27
765	300310	宜通世纪	984,184.00	28.26
766	002112	三变科技	980,960.70	28.17
767	000045	深纺织 A	979,703.00	28.14
768	002806	华锋股份	977,915.00	28.08
769	300616	尚品宅配	974,885.00	28.00

770	002808	恒久科技	973,333.20	27.95
771	002367	康力电梯	967,653.00	27.79
772	600267	海正药业	966,697.00	27.76
773	603929	亚翔集成	965,164.00	27.72
774	603629	利通电子	963,370.00	27.67
775	300001	特锐德	959,616.00	27.56
776	001216	华瓷股份	958,949.00	27.54
777	003038	鑫铂股份	958,831.00	27.54
778	301009	可靠股份	957,762.00	27.51
779	600713	南京医药	952,355.00	27.35
780	600011	华能国际	949,795.00	27.28
781	300933	中辰股份	948,445.00	27.24
782	300993	玉马遮阳	945,491.00	27.15
783	000713	丰乐种业	945,436.00	27.15
784	600592	龙溪股份	944,760.00	27.13
785	600235	民丰特纸	943,986.00	27.11
786	002217	合力泰	943,692.00	27.10
787	600488	津药药业	941,536.00	27.04
788	603860	中公高科	940,497.00	27.01
789	300350	华鹏飞	938,795.00	26.96
790	600055	万东医疗	938,301.00	26.95
791	600508	上海能源	938,095.00	26.94
792	603828	柯利达	936,019.00	26.88
793	000833	粤桂股份	932,498.00	26.78
794	300063	天龙集团	931,966.00	26.76
795	300163	先锋新材	931,847.00	26.76
796	600505	西昌电力	931,648.00	26.76
797	603579	荣泰健康	930,904.00	26.73
798	600673	东阳光	928,881.26	26.68
799	002564	天沃科技	928,520.00	26.67
800	603580	艾艾精工	927,027.00	26.62
801	300683	海特生物	926,285.00	26.60
802	603001	奥康国际	926,166.00	26.60
803	300390	天华超净	924,747.00	26.56
804	603595	东尼电子	924,482.00	26.55
805	002283	天润工业	923,935.00	26.53
806	300381	溢多利	921,608.00	26.47
807	002342	巨力索具	920,264.00	26.43
808	603615	茶花股份	920,144.00	26.42
809	300599	雄塑科技	919,323.00	26.40
810	300839	博汇股份	918,821.60	26.39
811	600962	国投中鲁	918,270.00	26.37
812	605050	福然德	918,127.00	26.37

813	300843	胜蓝股份	915,105.00	26.28
814	002117	东港股份	915,035.00	26.28
815	002962	五方光电	914,891.00	26.27
816	600714	金瑞矿业	914,790.00	26.27
817	002943	宇晶股份	914,569.00	26.26
818	002039	黔源电力	913,099.00	26.22
819	002927	泰永长征	912,877.00	26.22
820	000548	湖南投资	911,681.00	26.18
821	603186	华正新材	911,507.00	26.18
822	300773	拉卡拉	909,463.00	26.12
823	603106	恒银科技	907,828.00	26.07
824	601099	太平洋	906,870.00	26.04
825	300480	光力科技	904,553.92	25.98
826	605258	协和电子	904,441.00	25.97
827	300232	洲明科技	904,359.00	25.97
828	000852	石化机械	903,835.00	25.96
829	000819	岳阳兴长	903,508.00	25.95
830	600097	开创国际	903,167.00	25.94
831	300539	横河精密	902,402.00	25.92
832	301052	果麦文化	899,539.00	25.83
833	300771	智莱科技	899,425.00	25.83
834	600973	宝胜股份	894,145.00	25.68
835	600054	黄山旅游	893,898.00	25.67
836	300707	威唐工业	893,492.00	25.66
837	002660	茂硕电源	891,072.00	25.59
838	301076	新瀚新材	890,680.00	25.58
839	300342	天银机电	890,418.00	25.57
840	300217	东方电热	890,225.00	25.57
841	603991	至正股份	889,502.00	25.54
842	300346	南大光电	888,169.00	25.51
843	000859	国风新材	887,351.00	25.48
844	600525	长园集团	887,247.00	25.48
845	603289	泰瑞机器	886,224.00	25.45
846	300755	华致酒行	885,066.00	25.42
847	300384	三联虹普	883,975.00	25.39
848	300477	合纵科技	882,734.00	25.35
849	002842	翔鹭钨业	882,474.00	25.34
850	601777	力帆科技	881,998.00	25.33
851	605589	圣泉集团	881,693.30	25.32
852	300252	金信诺	879,956.00	25.27
853	300847	中船汉光	879,378.00	25.25
854	300102	乾照光电	879,241.00	25.25
855	603093	南华期货	877,246.00	25.19

856	603536	惠发食品	877,064.00	25.19
857	002997	瑞鹄模具	876,789.00	25.18
858	603226	菲林格尔	876,061.00	25.16
859	605303	园林股份	875,591.00	25.15
860	300227	光韵达	873,957.00	25.10
861	600939	重庆建工	873,945.00	25.10
862	600527	江南高纤	873,818.00	25.09
863	600990	四创电子	873,231.00	25.08
864	301003	江苏博云	871,272.00	25.02
865	300902	国安达	870,855.00	25.01
866	600348	华阳股份	870,163.00	24.99
867	002438	江苏神通	869,887.00	24.98
868	600605	汇通能源	869,877.00	24.98
869	603079	圣达生物	869,741.00	24.98
870	003041	真爱美家	869,041.20	24.96
871	600980	北矿科技	863,579.00	24.80
872	002140	东华科技	861,752.00	24.75
873	000532	华金资本	861,726.00	24.75
874	603022	新通联	861,632.00	24.74
875	300826	测绘股份	861,602.90	24.74
876	300709	精研科技	860,418.00	24.71
877	002858	力盛体育	857,688.00	24.63
878	003023	彩虹集团	857,560.50	24.63
879	300926	博俊科技	854,818.00	24.55
880	300992	泰福泵业	853,039.00	24.50
881	600853	龙建股份	851,437.00	24.45
882	300406	九强生物	850,475.00	24.42
883	603290	斯达半导	849,720.00	24.40
884	300140	中环装备	848,820.00	24.38
885	000058	深赛格	847,631.00	24.34
886	300098	高新兴	844,259.00	24.25
887	002516	旷达科技	844,244.00	24.25
888	002406	远东传动	842,063.00	24.18
889	603015	弘讯科技	840,071.00	24.13
890	600285	羚锐制药	838,949.00	24.09
891	002146	荣盛发展	838,879.00	24.09
892	300351	永贵电器	837,988.00	24.07
893	000524	岭南控股	836,763.00	24.03
894	300923	研奥股份	836,339.00	24.02
895	002811	郑中设计	835,898.00	24.01
896	301119	正强股份	835,398.00	23.99
897	600099	林海股份	834,494.00	23.97
898	300690	双一科技	832,498.00	23.91

899	600173	卧龙地产	831,427.00	23.88
900	300970	华绿生物	831,241.00	23.87
901	002663	普邦股份	829,310.00	23.82
902	603038	华立股份	829,081.00	23.81
903	603500	祥和实业	828,630.84	23.80
904	300264	佳创视讯	828,461.00	23.79
905	002636	金安国纪	827,564.00	23.77
906	002043	兔宝宝	824,338.50	23.67
907	002513	蓝丰生化	824,088.00	23.67
908	002762	金发拉比	823,431.00	23.65
909	002986	宇新股份	823,404.00	23.65
910	301090	华润材料	821,067.00	23.58
911	300457	赢合科技	819,409.00	23.53
912	000590	启迪药业	819,190.00	23.53
913	300880	迦南智能	817,587.12	23.48
914	300789	唐源电气	817,386.00	23.47
915	300549	优德精密	816,476.00	23.45
916	300402	宝色股份	816,381.00	23.44
917	300096	易联众	816,124.00	23.44
918	601279	英利汽车	815,612.00	23.42
919	600722	金牛化工	814,837.00	23.40
920	003009	中天火箭	814,594.00	23.39
921	300212	易华录	813,942.00	23.37
922	300190	维尔利	813,823.00	23.37
923	002355	兴民智通	813,152.00	23.35
924	000783	长江证券	812,033.00	23.32
925	300590	移为通信	811,880.00	23.32
926	300100	双林股份	811,491.00	23.30
927	603088	宁波精达	810,961.00	23.29
928	002054	德美化工	810,917.00	23.29
929	300940	南极光	810,854.00	23.29
930	300609	汇纳科技	810,445.00	23.27
931	603669	灵康药业	808,796.00	23.23
932	603721	中广天择	808,126.00	23.21
933	600580	卧龙电驱	807,996.00	23.20
934	603026	胜华新材	806,339.00	23.16
935	002988	豪美新材	804,026.00	23.09
936	600227	圣济堂	801,810.00	23.03
937	301041	金百泽	801,287.00	23.01
938	605188	国光连锁	799,926.00	22.97
939	600621	华鑫股份	798,169.00	22.92
940	600358	国旅联合	798,054.00	22.92
941	600551	时代出版	795,639.00	22.85

942	000757	浩物股份	793,607.00	22.79
943	002393	力生制药	793,468.00	22.79
944	600075	新疆天业	793,076.00	22.78
945	300139	晓程科技	789,762.00	22.68
946	300797	钢研纳克	787,964.00	22.63
947	600742	一汽富维	787,918.00	22.63
948	300757	罗博特科	786,478.00	22.59
949	002196	方正电机	786,299.00	22.58
950	603315	福鞍股份	785,760.00	22.57
951	600880	博瑞传播	783,195.00	22.49
952	300500	启迪设计	781,859.00	22.45
953	600371	万向德农	781,535.00	22.44
954	002382	蓝帆医疗	780,841.00	22.42
955	301053	远信工业	780,143.00	22.40
956	603879	永悦科技	779,023.00	22.37
957	300540	蜀道装备	778,633.00	22.36
958	002083	孚日股份	777,927.00	22.34
959	300865	大宏立	777,925.80	22.34
960	600463	空港股份	776,625.00	22.30
961	002363	隆基机械	771,707.00	22.16
962	000883	湖北能源	770,841.00	22.14
963	603116	红蜻蜓	769,729.00	22.11
964	000608	阳光股份	763,852.00	21.94
965	300084	海默科技	763,780.00	21.93
966	300746	汉嘉设计	763,618.00	21.93
967	002073	软控股份	763,406.00	21.92
968	000683	远兴能源	762,853.00	21.91
969	001696	宗申动力	762,324.00	21.89
970	301169	零点有数	762,192.00	21.89
971	300966	共同药业	762,088.00	21.89
972	601002	晋亿实业	761,183.00	21.86
973	300490	华自科技	761,086.00	21.86
974	600172	黄河旋风	760,468.00	21.84
975	603365	水星家纺	759,038.00	21.80
976	600955	维远股份	758,458.00	21.78
977	603043	广州酒家	756,929.00	21.74
978	300947	德必集团	756,795.00	21.73
979	002732	燕塘乳业	756,487.00	21.72
980	000510	新金路	756,402.00	21.72
981	600213	亚星客车	754,838.00	21.68
982	300863	卡倍亿	753,524.00	21.64
983	000803	山高环能	752,425.00	21.61
984	002360	同德化工	751,699.00	21.59

985	603530	神马电力	751,161.00	21.57
986	300783	三只松鼠	748,955.00	21.51
987	301130	西点药业	748,769.00	21.50
988	601127	赛力斯	748,294.00	21.49
989	600958	东方证券	747,648.00	21.47
990	300148	天舟文化	747,357.00	21.46
991	603212	赛伍技术	744,994.00	21.39
992	600811	东方集团	744,524.00	21.38
993	600161	天坛生物	743,653.00	21.36
994	000926	福星股份	743,087.00	21.34
995	603811	诚意药业	742,675.00	21.33
996	300088	长信科技	741,551.00	21.30
997	600166	福田汽车	737,450.00	21.18
998	002055	得润电子	737,084.00	21.17
999	000027	深圳能源	736,618.00	21.15
1,000	300288	朗玛信息	736,477.00	21.15
1,001	300085	银之杰	735,501.00	21.12
1,002	300870	欧陆通	734,928.00	21.11
1,003	002950	奥美医疗	734,868.00	21.10
1,004	603013	亚普股份	733,877.00	21.08
1,005	002158	汉钟精机	733,813.00	21.07
1,006	000931	中关村	732,216.00	21.03
1,007	300871	回盛生物	732,030.00	21.02
1,008	300713	英可瑞	731,062.00	20.99
1,009	002683	广东宏大	730,576.00	20.98
1,010	300404	博济医药	730,165.00	20.97
1,011	603528	多伦科技	729,557.00	20.95
1,012	601606	长城军工	729,120.00	20.94
1,013	300849	锦盛新材	728,630.00	20.92
1,014	600720	祁连山	727,808.00	20.90
1,015	600560	金自天正	726,532.00	20.86
1,016	300767	震安科技	726,438.00	20.86
1,017	601789	宁波建工	726,295.00	20.86
1,018	601628	中国人寿	725,183.00	20.83
1,019	603050	科林电气	725,107.00	20.82
1,020	002337	赛象科技	724,150.00	20.80
1,021	300426	唐德影视	722,523.00	20.75
1,022	002708	光洋股份	722,505.00	20.75
1,023	002263	大东南	722,174.00	20.74
1,024	300166	东方国信	721,988.00	20.73
1,025	002544	普天科技	721,700.00	20.73
1,026	300762	上海瀚讯	720,724.00	20.70
1,027	603155	新亚强	720,692.00	20.70

1,028	300543	朗科智能	720,380.00	20.69
1,029	300647	超频三	717,140.00	20.59
1,030	600444	国机通用	716,812.00	20.59
1,031	300082	奥克股份	716,427.00	20.57
1,032	002038	双鹭药业	716,200.00	20.57
1,033	301031	中熔电气	716,025.00	20.56
1,034	603696	安记食品	715,553.00	20.55
1,035	301012	扬电科技	713,811.00	20.50
1,036	605580	恒盛能源	712,366.00	20.46
1,037	601007	金陵饭店	711,545.00	20.43
1,038	002327	富安娜	711,533.00	20.43
1,039	600888	新疆众和	711,302.00	20.43
1,040	002780	三夫户外	711,028.00	20.42
1,041	605086	龙高股份	709,463.00	20.37
1,042	300412	迦南科技	709,398.00	20.37
1,043	603717	天域生态	708,845.00	20.36
1,044	603739	蔚蓝生物	706,115.00	20.28
1,045	002062	宏润建设	705,790.00	20.27
1,046	300932	三友联众	704,742.80	20.24
1,047	300602	飞荣达	703,884.00	20.21
1,048	600801	华新水泥	702,253.00	20.17
1,049	300607	拓斯达	698,558.00	20.06
1,050	600017	日照港	697,350.00	20.03
1,051	605088	冠盛股份	697,187.00	20.02
1,052	000566	海南海药	695,978.00	19.99
1,053	600776	东方通信	695,968.00	19.99
1,054	603679	华体科技	694,065.00	19.93
1,055	300830	金现代	692,284.65	19.88
1,056	601872	招商轮船	691,250.00	19.85
1,057	600512	腾达建设	691,210.00	19.85
1,058	600846	同济科技	690,540.00	19.83
1,059	300112	万讯自控	689,822.00	19.81
1,060	002649	博彦科技	689,570.00	19.80
1,061	605011	杭州热电	688,828.00	19.78
1,062	600689	上海三毛	686,618.00	19.72
1,063	300660	江苏雷利	685,943.00	19.70
1,064	603320	迪贝电气	685,135.00	19.68
1,065	603380	易德龙	678,478.00	19.48
1,066	002352	顺丰控股	677,775.00	19.46
1,067	002877	智能自控	676,749.00	19.44
1,068	603000	人民网	675,968.00	19.41
1,069	300279	和晶科技	675,865.00	19.41
1,070	300918	南山智尚	675,075.00	19.39

1,071	000996	中国中期	675,062.00	19.39
1,072	600101	明星电力	672,740.00	19.32
1,073	301028	东亚机械	671,496.00	19.28
1,074	301006	迈拓股份	671,238.00	19.28
1,075	002558	巨人网络	670,300.00	19.25
1,076	300858	科拓生物	669,092.00	19.22
1,077	000791	甘肃电投	667,725.00	19.18
1,078	002214	大立科技	667,559.00	19.17
1,079	002421	达实智能	667,093.00	19.16
1,080	300765	新诺威	666,698.00	19.15
1,081	301256	华融化学	666,416.00	19.14
1,082	600556	天下秀	666,124.00	19.13
1,083	002063	远光软件	665,956.00	19.13
1,084	300840	酷特智能	665,635.00	19.12
1,085	300641	正丹股份	664,739.00	19.09
1,086	605218	伟时电子	664,638.00	19.09
1,087	600375	汉马科技	664,118.00	19.07
1,088	002526	山东矿机	661,503.00	19.00
1,089	603025	大豪科技	661,181.00	18.99
1,090	600596	新安股份	660,440.00	18.97
1,091	000016	深康佳 A	657,438.00	18.88
1,092	300651	金陵体育	656,690.00	18.86
1,093	300398	飞凯材料	655,209.00	18.82
1,094	300424	航新科技	653,463.00	18.77
1,095	300332	天壕环境	652,541.00	18.74
1,096	000636	风华高科	651,428.00	18.71
1,097	600272	开开实业	650,793.00	18.69
1,098	600032	浙江新能	650,750.00	18.69
1,099	300250	初灵信息	650,748.00	18.69
1,100	600271	航天信息	650,058.00	18.67
1,101	002599	盛通股份	649,298.00	18.65
1,102	002596	海南瑞泽	647,524.00	18.60
1,103	000968	蓝焰控股	647,444.00	18.59
1,104	600259	广晟有色	646,895.00	18.58
1,105	000718	苏宁环球	645,577.00	18.54
1,106	002248	华东数控	644,162.00	18.50
1,107	002128	电投能源	644,050.00	18.50
1,108	300389	艾比森	640,239.00	18.39
1,109	000989	九芝堂	639,911.00	18.38
1,110	002195	二三四五	639,379.00	18.36
1,111	300506	名家汇	639,133.72	18.35
1,112	001229	魅视科技	638,186.00	18.33
1,113	601019	山东出版	637,928.00	18.32

1,114	300300	海峡创新	637,208.00	18.30
1,115	300873	海晨股份	636,908.00	18.29
1,116	300488	恒锋工具	634,663.00	18.23
1,117	301002	崧盛股份	629,787.00	18.09
1,118	300435	中泰股份	629,395.00	18.08
1,119	000541	佛山照明	627,947.00	18.03
1,120	603949	雪龙集团	625,911.00	17.98
1,121	300927	江天化学	625,346.40	17.96
1,122	002635	安洁科技	624,680.00	17.94
1,123	300825	阿尔特	624,167.00	17.92
1,124	002931	锋龙股份	624,120.00	17.92
1,125	002087	新野纺织	620,695.00	17.83
1,126	002622	皓宸医疗	620,381.00	17.82
1,127	603311	金海高科	619,045.00	17.78
1,128	300814	中富电路	618,747.00	17.77
1,129	605277	新亚电子	617,422.00	17.73
1,130	300570	太辰光	616,605.00	17.71
1,131	603999	读者传媒	615,945.00	17.69
1,132	603577	汇金通	614,846.00	17.66
1,133	603236	移远通信	612,738.00	17.60
1,134	000697	炼石航空	612,482.00	17.59
1,135	002286	保龄宝	612,216.60	17.58
1,136	002983	芯瑞达	611,891.70	17.57
1,137	600663	陆家嘴	611,787.00	17.57
1,138	002775	文科园林	610,423.00	17.53
1,139	600023	浙能电力	607,129.00	17.44
1,140	300160	秀强股份	606,853.00	17.43
1,141	300439	美康生物	606,566.00	17.42
1,142	300806	斯迪克	606,517.00	17.42
1,143	300366	创意信息	606,312.00	17.41
1,144	002885	京泉华	606,115.00	17.41
1,145	002191	劲嘉股份	604,428.00	17.36
1,146	300024	机器人	604,367.00	17.36
1,147	002786	银宝山新	603,938.00	17.34
1,148	002404	嘉欣丝绸	603,858.00	17.34
1,149	301019	宁波色母	603,185.00	17.32
1,150	300546	雄帝科技	602,743.00	17.31
1,151	600636	国新文化	602,681.00	17.31
1,152	300571	平治信息	601,816.00	17.28
1,153	300251	光线传媒	600,442.00	17.24
1,154	603800	道森股份	600,423.00	17.24
1,155	300403	汉宇集团	599,860.00	17.23
1,156	000069	华侨城 A	598,656.00	17.19

1,157	300183	东软载波	597,747.00	17.17
1,158	300682	朗新科技	596,813.00	17.14
1,159	600212	绿能慧充	596,318.00	17.13
1,160	603995	甬金股份	596,115.00	17.12
1,161	300659	中孚信息	595,920.00	17.11
1,162	002612	朗姿股份	595,602.00	17.10
1,163	300866	安克创新	595,526.00	17.10
1,164	605162	新中港	595,393.00	17.10
1,165	603390	通达电气	594,530.00	17.07
1,166	002799	环球印务	594,362.00	17.07
1,167	300041	回天新材	593,420.00	17.04
1,168	000701	厦门信达	592,984.00	17.03
1,169	002457	青龙管业	592,877.00	17.03
1,170	002605	姚记科技	588,893.00	16.91
1,171	300898	熊猫乳品	588,273.00	16.89
1,172	002201	正威新材	587,854.00	16.88
1,173	300589	江龙船艇	585,797.00	16.82
1,174	002899	英派斯	583,503.00	16.76
1,175	002138	顺络电子	583,145.00	16.75
1,176	603867	新化股份	581,170.00	16.69
1,177	603578	三星新材	579,965.00	16.66
1,178	002947	恒铭达	578,297.00	16.61
1,179	300499	高澜股份	577,327.00	16.58
1,180	003039	顺控发展	577,234.00	16.58
1,181	601968	宝钢包装	576,715.00	16.56
1,182	002915	中欣氟材	576,116.00	16.55
1,183	300893	松原股份	576,043.00	16.54
1,184	300180	华峰超纤	574,058.00	16.49
1,185	603638	艾迪精密	573,855.00	16.48
1,186	600233	圆通速递	573,752.00	16.48
1,187	300695	兆丰股份	570,744.00	16.39
1,188	002459	晶澳科技	570,538.00	16.38
1,189	600668	尖峰集团	569,947.00	16.37
1,190	600883	博闻科技	566,131.00	16.26
1,191	601068	中铝国际	566,049.00	16.26
1,192	603637	镇海股份	566,046.00	16.26
1,193	300749	顶固集创	564,782.00	16.22
1,194	300303	聚飞光电	564,428.00	16.21
1,195	300994	久祺股份	562,669.00	16.16
1,196	600784	鲁银投资	562,625.00	16.16
1,197	603042	华脉科技	562,368.00	16.15
1,198	605287	德才股份	562,316.00	16.15
1,199	603565	中谷物流	562,238.00	16.15

1,200	603968	醋化股份	560,207.00	16.09
1,201	603005	晶方科技	555,464.00	15.95
1,202	301025	读客文化	553,844.00	15.91
1,203	002580	圣阳股份	553,402.00	15.89
1,204	603067	振华股份	552,792.00	15.88
1,205	002225	濮耐股份	552,028.00	15.85
1,206	603881	数据港	551,322.00	15.83
1,207	605098	行动教育	550,959.00	15.82
1,208	600266	城建发展	549,818.40	15.79
1,209	300856	科思股份	548,953.00	15.76
1,210	002172	澳洋健康	548,261.00	15.75
1,211	605196	华通线缆	547,117.00	15.71
1,212	605500	森林包装	546,780.00	15.70
1,213	600758	辽宁能源	546,360.00	15.69
1,214	300582	英飞特	545,107.00	15.65
1,215	000014	沙河股份	544,755.00	15.64
1,216	300504	天邑股份	543,908.00	15.62
1,217	002993	奥海科技	543,328.00	15.60
1,218	600706	曲江文旅	541,933.00	15.56
1,219	000404	长虹华意	541,432.00	15.55
1,220	603893	瑞芯微	541,419.00	15.55
1,221	300716	国立科技	540,016.00	15.51
1,222	002886	沃特股份	539,964.00	15.51
1,223	603558	健盛集团	539,785.00	15.50
1,224	300936	中英科技	539,211.00	15.49
1,225	300414	中光防雷	539,193.00	15.48
1,226	300977	深圳瑞捷	538,744.00	15.47
1,227	600436	片仔癀	536,647.00	15.41
1,228	002835	同为股份	536,261.00	15.40
1,229	002990	盛视科技	532,669.00	15.30
1,230	600100	同方股份	532,372.00	15.29
1,231	300638	广和通	532,174.00	15.28
1,232	603839	安正时尚	532,144.00	15.28
1,233	600423	柳化股份	530,610.00	15.24
1,234	603377	东方时尚	529,719.00	15.21
1,235	301005	超捷股份	529,678.00	15.21
1,236	603214	爱婴室	529,629.00	15.21
1,237	301149	隆华新材	527,334.06	15.14
1,238	600389	江山股份	526,701.00	15.13
1,239	002673	西部证券	526,596.00	15.12
1,240	603367	辰欣药业	525,231.00	15.08
1,241	000705	浙江震元	524,847.00	15.07
1,242	301229	纽泰格	524,803.00	15.07

1,243	300945	曼卡龙	523,804.00	15.04
1,244	601598	中国外运	523,334.00	15.03
1,245	301099	雅创电子	523,247.00	15.03
1,246	301049	超越科技	523,201.00	15.03
1,247	002659	凯文教育	522,820.00	15.01
1,248	300965	恒宇信通	522,704.00	15.01
1,249	300779	惠城环保	522,621.00	15.01
1,250	603179	新泉股份	522,298.00	15.00
1,251	002150	通润装备	521,824.00	14.99
1,252	603880	南卫股份	521,719.00	14.98
1,253	000526	学大教育	520,840.00	14.96
1,254	300710	万隆光电	520,754.20	14.96
1,255	600847	万里股份	519,019.00	14.91
1,256	605555	德昌股份	518,944.00	14.90
1,257	000949	新乡化纤	518,634.00	14.89
1,258	600982	宁波能源	518,313.00	14.89
1,259	300238	冠昊生物	518,143.00	14.88
1,260	002157	正邦科技	517,772.00	14.87
1,261	603235	天新药业	516,538.97	14.83
1,262	002747	埃斯顿	516,020.00	14.82
1,263	300664	鹏鹞环保	516,004.00	14.82
1,264	002250	联化科技	515,425.00	14.80
1,265	300423	昇辉科技	515,085.00	14.79
1,266	300612	宣亚国际	514,252.00	14.77
1,267	002199	东晶电子	512,902.00	14.73
1,268	600609	金杯汽车	512,168.00	14.71
1,269	600448	华纺股份	511,884.00	14.70
1,270	600732	爱旭股份	511,305.00	14.68
1,271	300045	华力创通	510,773.00	14.67
1,272	603099	长白山	510,735.00	14.67
1,273	605080	浙江自然	510,727.00	14.67
1,274	300485	赛升药业	509,654.00	14.64
1,275	600750	江中药业	508,777.00	14.61
1,276	603379	三美股份	507,706.00	14.58
1,277	603168	莎普爱思	506,187.00	14.54
1,278	300123	亚光科技	505,006.00	14.50
1,279	603583	捷昌驱动	503,305.00	14.45
1,280	000665	湖北广电	503,063.00	14.45
1,281	002413	雷科防务	502,164.00	14.42
1,282	300634	彩讯股份	498,972.00	14.33
1,283	603308	应流股份	498,418.00	14.31
1,284	000656	金科股份	498,342.00	14.31
1,285	002817	黄山胶囊	497,773.00	14.30

1,286	300882	万胜智能	497,666.00	14.29
1,287	605122	四方新材	495,853.00	14.24
1,288	300931	通用电梯	495,842.00	14.24
1,289	300417	南华仪器	494,228.00	14.19
1,290	605033	美邦股份	493,221.00	14.16
1,291	300107	建新股份	491,151.00	14.10
1,292	600778	友好集团	490,788.00	14.09
1,293	002091	江苏国泰	489,796.00	14.07
1,294	300580	贝斯特	489,740.00	14.06
1,295	300679	电连技术	489,444.00	14.06
1,296	002322	理工能科	487,999.00	14.01
1,297	002760	凤形股份	487,942.00	14.01
1,298	002020	京新药业	487,472.00	14.00
1,299	600855	航天长峰	487,205.00	13.99
1,300	000402	金融街	485,404.00	13.94
1,301	300469	信息发展	484,652.00	13.92
1,302	300608	思特奇	484,518.00	13.91
1,303	600071	凤凰光学	483,726.00	13.89
1,304	003026	中晶科技	483,696.00	13.89
1,305	300130	新国都	483,087.00	13.87
1,306	600345	长江通信	481,482.00	13.83
1,307	600594	益佰制药	480,820.00	13.81
1,308	600243	青海华鼎	480,661.00	13.80
1,309	300447	全信股份	480,530.00	13.80
1,310	000692	惠天热电	479,898.00	13.78
1,311	002151	北斗星通	479,003.00	13.76
1,312	002989	中天精装	476,932.10	13.70
1,313	301066	万事利	476,570.00	13.69
1,314	002100	天康生物	475,986.00	13.67
1,315	002869	金溢科技	475,290.00	13.65
1,316	000633	合金投资	474,785.00	13.63
1,317	002875	安奈儿	474,564.00	13.63
1,318	300606	金太阳	474,397.00	13.62
1,319	300700	岱勒新材	474,310.00	13.62
1,320	000790	华神科技	474,196.00	13.62
1,321	000901	航天科技	474,194.00	13.62
1,322	603486	科沃斯	472,597.00	13.57
1,323	300276	三丰智能	472,590.00	13.57
1,324	603398	沐邦高科	471,828.00	13.55
1,325	002491	通鼎互联	471,312.00	13.54
1,326	300459	汤姆猫	470,756.00	13.52
1,327	002078	太阳纸业	470,071.00	13.50
1,328	300925	法本信息	469,850.80	13.49

1,329	600968	海油发展	469,849.00	13.49
1,330	600645	中源协和	468,460.00	13.45
1,331	300234	开尔新材	467,845.00	13.44
1,332	002036	联创电子	466,552.00	13.40
1,333	600476	湘邮科技	463,360.00	13.31
1,334	002308	威创股份	461,466.00	13.25
1,335	603068	博通集成	461,099.00	13.24
1,336	000928	中钢国际	460,547.00	13.23
1,337	000060	中金岭南	459,322.00	13.19
1,338	600770	综艺股份	459,286.00	13.19
1,339	600218	全柴动力	458,981.00	13.18
1,340	600579	克劳斯	456,186.00	13.10
1,341	002251	步步高	455,664.00	13.09
1,342	300685	艾德生物	455,116.00	13.07
1,343	300545	联得装备	453,571.00	13.03
1,344	300467	迅游科技	453,167.00	13.01
1,345	000976	华铁股份	453,161.00	13.01
1,346	300911	亿田智能	452,790.00	13.00
1,347	603920	世运电路	452,407.00	12.99
1,348	600858	银座股份	452,218.00	12.99
1,349	002103	广博股份	451,811.00	12.98
1,350	300265	通光线缆	450,977.00	12.95
1,351	603823	百合花	449,992.00	12.92
1,352	300768	迪普科技	449,445.00	12.91
1,353	002706	良信股份	448,967.00	12.89
1,354	301162	国能日新	448,871.00	12.89
1,355	603048	浙江黎明	448,098.00	12.87
1,356	002456	欧菲光	446,983.00	12.84
1,357	601003	柳钢股份	446,902.00	12.83
1,358	300897	山科智能	446,394.00	12.82
1,359	300241	瑞丰光电	445,649.00	12.80
1,360	300440	运达科技	445,613.00	12.80
1,361	300624	万兴科技	445,424.00	12.79
1,362	300623	捷捷微电	445,250.00	12.79
1,363	605288	凯迪股份	445,144.00	12.78
1,364	002852	道道全	444,777.00	12.77
1,365	600691	阳煤化工	443,133.00	12.73
1,366	601616	广电电气	440,615.00	12.65
1,367	601898	中煤能源	439,384.00	12.62
1,368	600733	北汽蓝谷	438,514.00	12.59
1,369	300120	经纬辉开	437,199.00	12.56
1,370	300292	吴通控股	436,464.00	12.53
1,371	605016	百龙创园	436,042.00	12.52

1,372	300218	安利股份	434,057.00	12.47
1,373	603861	白云电器	432,989.00	12.43
1,374	300106	西部牧业	431,998.00	12.41
1,375	000048	京基智农	431,895.00	12.40
1,376	300781	因赛集团	428,884.00	12.32
1,377	301188	力诺特玻	428,483.00	12.31
1,378	300560	中富通	428,020.00	12.29
1,379	300189	神农科技	427,228.00	12.27
1,380	002796	世嘉科技	427,005.00	12.26
1,381	300270	中威电子	426,801.00	12.26
1,382	601162	天风证券	426,705.00	12.25
1,383	300981	中红医疗	425,293.00	12.21
1,384	001205	盛航股份	425,174.00	12.21
1,385	002545	东方铁塔	424,966.00	12.20
1,386	002975	博杰股份	424,293.00	12.18
1,387	000913	钱江摩托	424,286.00	12.18
1,388	301121	紫建电子	423,995.00	12.18
1,389	300726	宏达电子	421,769.00	12.11
1,390	603329	上海雅仕	421,057.08	12.09
1,391	000811	冰轮环境	420,761.00	12.08
1,392	002153	石基信息	420,089.00	12.06
1,393	301077	星华新材	418,695.00	12.02
1,394	300385	雪浪环境	416,386.00	11.96
1,395	603321	梅轮电梯	416,355.00	11.96
1,396	001207	联科科技	416,322.00	11.96
1,397	002878	元隆雅图	415,703.00	11.94
1,398	300511	雪榕生物	414,587.00	11.91
1,399	002756	永兴材料	413,985.00	11.89
1,400	600455	博通股份	411,550.00	11.82
1,401	301057	汇隆新材	411,379.00	11.81
1,402	001202	炬申股份	410,920.00	11.80
1,403	301087	可孚医疗	410,114.00	11.78
1,404	002484	江海股份	409,772.00	11.77
1,405	600107	美尔雅	409,759.00	11.77
1,406	300817	双飞股份	409,492.00	11.76
1,407	300434	金石亚药	409,259.00	11.75
1,408	002023	海特高新	408,264.00	11.72
1,409	002097	山河智能	404,660.00	11.62
1,410	601799	星宇股份	402,900.00	11.57
1,411	002561	徐家汇	402,415.00	11.56
1,412	600831	广电网络	402,382.00	11.56
1,413	000026	飞亚达	402,262.00	11.55
1,414	600483	福能股份	401,799.00	11.54

1,415	603386	骏亚科技	400,364.00	11.50
1,416	002562	兄弟科技	400,283.00	11.50
1,417	002149	西部材料	399,200.00	11.46
1,418	300892	品渥食品	398,986.00	11.46
1,419	605286	同力日升	398,370.00	11.44
1,420	002521	齐峰新材	398,231.00	11.44
1,421	603041	美思德	398,228.00	11.44
1,422	600577	精达股份	397,841.00	11.43
1,423	002354	天娱数科	396,465.00	11.39
1,424	601155	新城控股	396,047.00	11.37
1,425	003011	海象新材	395,366.00	11.35
1,426	002222	福晶科技	394,691.00	11.33
1,427	002249	大洋电机	394,691.00	11.33
1,428	600647	同达创业	394,624.00	11.33
1,429	002282	博深股份	392,979.00	11.29
1,430	002772	众兴菌业	392,852.00	11.28
1,431	600571	信雅达	392,841.00	11.28
1,432	002608	江苏国信	391,556.00	11.24
1,433	300520	科大国创	391,524.00	11.24
1,434	002115	三维通信	391,394.00	11.24
1,435	002971	和远气体	390,583.00	11.22
1,436	000703	恒逸石化	388,989.00	11.17
1,437	300519	新光药业	388,967.00	11.17
1,438	002787	华源控股	388,619.00	11.16
1,439	600238	海南椰岛	388,610.00	11.16
1,440	600774	汉商集团	387,850.00	11.14
1,441	600315	上海家化	387,557.00	11.13
1,442	600497	驰宏锌锗	386,874.00	11.11
1,443	603601	再升科技	386,868.00	11.11
1,444	002689	远大智能	385,963.00	11.08
1,445	300319	麦捷科技	384,884.00	11.05
1,446	600644	乐山电力	383,063.00	11.00
1,447	605116	奥锐特	380,038.00	10.91
1,448	603256	宏和科技	379,664.00	10.90
1,449	301079	邵阳液压	377,757.00	10.85
1,450	600635	大众公用	377,564.00	10.84
1,451	002519	银河电子	377,529.00	10.84
1,452	603337	杰克股份	375,863.00	10.79
1,453	002057	中钢天源	375,656.00	10.79
1,454	605199	葫芦娃	375,598.00	10.79
1,455	002221	东华能源	375,509.00	10.78
1,456	300375	鹏翎股份	374,550.00	10.76
1,457	601108	财通证券	372,888.00	10.71

1,458	300845	捷安高科	372,377.80	10.69
1,459	000710	贝瑞基因	372,042.00	10.68
1,460	605020	永和股份	372,027.00	10.68
1,461	601985	中国核电	371,824.00	10.68
1,462	300635	中达安	371,012.00	10.65
1,463	603012	创力集团	370,379.00	10.64
1,464	300092	科新机电	369,138.00	10.60
1,465	002966	苏州银行	367,927.00	10.57
1,466	300425	中建环能	367,753.00	10.56
1,467	300581	晨曦航空	367,478.00	10.55
1,468	002127	南极电商	365,876.00	10.51
1,469	600537	亿晶光电	365,525.00	10.50
1,470	000767	晋控电力	365,031.00	10.48
1,471	300352	北信源	364,555.00	10.47
1,472	603166	福达股份	363,545.00	10.44
1,473	300885	海昌新材	363,390.00	10.44
1,474	300819	聚杰微纤	361,332.00	10.38
1,475	300787	海能实业	360,911.00	10.36
1,476	300353	东土科技	360,277.00	10.35
1,477	002351	漫步者	360,178.00	10.34
1,478	000021	深科技	359,544.00	10.33
1,479	603551	奥普家居	359,406.00	10.32
1,480	002388	新亚制程	357,842.00	10.28
1,481	603316	诚邦股份	357,600.00	10.27
1,482	603131	上海沪工	356,847.00	10.25
1,483	002084	海鸥住工	355,583.00	10.21
1,484	600509	天富能源	353,254.00	10.14
1,485	600326	西藏天路	353,124.00	10.14
1,486	601689	拓普集团	351,710.00	10.10
1,487	000918	嘉凯城	351,666.00	10.10
1,488	300260	新莱应材	351,379.00	10.09
1,489	301326	捷邦科技	351,168.00	10.08
1,490	002300	太阳电缆	351,162.00	10.08
1,491	300363	博腾股份	350,479.00	10.07
1,492	300833	浩洋股份	350,348.00	10.06
1,493	301081	严牌股份	349,701.00	10.04
1,494	603118	共进股份	349,538.00	10.04
1,495	300095	华伍股份	348,588.00	10.01
1,496	300021	大禹节水	347,766.00	9.99
1,497	002779	中坚科技	346,981.00	9.96
1,498	601512	中新集团	346,382.00	9.95
1,499	300483	首华燃气	345,850.00	9.93
1,500	603378	亚士创能	345,593.00	9.92

1,501	603566	普莱柯	345,443.00	9.92
1,502	300720	海川智能	344,472.50	9.89
1,503	600425	青松建化	344,399.00	9.89
1,504	300200	高盟新材	344,212.00	9.89
1,505	603016	新宏泰	344,209.00	9.89
1,506	002757	南兴股份	343,405.00	9.86
1,507	000905	厦门港务	343,210.00	9.86
1,508	002533	金杯电工	343,058.00	9.85
1,509	600590	泰豪科技	342,441.00	9.83
1,510	603916	苏博特	340,596.00	9.78
1,511	301017	漱玉平民	340,247.00	9.77
1,512	002148	北纬科技	340,127.00	9.77
1,513	002019	亿帆医药	339,613.00	9.75
1,514	002375	亚厦股份	339,456.00	9.75
1,515	002626	金达威	339,249.00	9.74
1,516	300097	智云股份	338,746.00	9.73
1,517	300516	久之洋	338,669.00	9.73
1,518	601212	白银有色	337,887.00	9.70
1,519	300900	广联航空	337,120.00	9.68
1,520	603076	乐惠国际	336,860.40	9.67
1,521	300245	天玑科技	336,100.00	9.65
1,522	002929	润建股份	335,683.00	9.64
1,523	600446	金证股份	335,658.00	9.64
1,524	603778	乾景园林	334,933.00	9.62
1,525	600468	百利电气	334,701.00	9.61
1,526	300444	双杰电气	333,601.00	9.58
1,527	000059	华锦股份	333,410.00	9.57
1,528	603903	中持股份	332,321.00	9.54
1,529	002523	天桥起重	332,145.00	9.54
1,530	000925	众合科技	331,540.00	9.52
1,531	301161	唯万密封	330,475.00	9.49
1,532	300114	中航电测	329,967.00	9.48
1,533	603037	凯众股份	329,619.00	9.47
1,534	605018	长华集团	329,397.00	9.46
1,535	300177	中海达	327,561.00	9.41
1,536	600420	国药现代	327,215.00	9.40
1,537	002004	华邦健康	326,506.00	9.38
1,538	300161	华中数控	326,093.00	9.36
1,539	300521	爱司凯	325,449.00	9.35
1,540	301008	宏昌科技	325,025.00	9.33
1,541	300756	金马游乐	323,717.00	9.30
1,542	300857	协创数据	322,911.00	9.27
1,543	300281	金明精机	322,231.00	9.25

1,544	603585	苏利股份	321,962.00	9.25
1,545	000997	新大陆	321,721.00	9.24
1,546	002296	辉煌科技	321,080.00	9.22
1,547	300979	华利集团	320,471.00	9.20
1,548	002654	万润科技	319,325.00	9.17
1,549	600638	新黄浦	318,806.00	9.16
1,550	002376	新北洋	318,361.00	9.14
1,551	000993	闽东电力	317,046.00	9.10
1,552	603713	密尔克卫	316,962.98	9.10
1,553	603798	康普顿	314,590.00	9.03
1,554	600876	洛阳玻璃	314,428.00	9.03
1,555	600764	中国海防	314,381.00	9.03
1,556	000798	中水渔业	314,039.00	9.02
1,557	603885	吉祥航空	313,820.00	9.01
1,558	600396	金山股份	313,756.00	9.01
1,559	002690	美亚光电	313,499.40	9.00
1,560	002606	大连电瓷	313,383.00	9.00
1,561	002686	亿利达	312,991.00	8.99
1,562	300642	透景生命	312,694.00	8.98
1,563	001218	丽臣实业	312,665.00	8.98
1,564	605369	拱东医疗	312,111.00	8.96
1,565	300816	艾可蓝	311,900.00	8.96
1,566	300976	达瑞电子	311,692.00	8.95
1,567	600250	南纺股份	311,153.00	8.94
1,568	301257	普蕊斯	311,043.00	8.93
1,569	002511	中顺洁柔	310,833.00	8.93
1,570	002856	美芝股份	310,749.00	8.92
1,571	003004	声迅股份	310,607.00	8.92
1,572	300043	星辉娱乐	309,837.00	8.90
1,573	002435	长江健康	309,657.00	8.89
1,574	605566	福莱茵特	309,619.00	8.89
1,575	002584	西陇科学	306,762.00	8.81
1,576	300314	戴维医疗	306,762.00	8.81
1,577	600495	晋西车轴	306,673.00	8.81
1,578	601015	陕西黑猫	306,501.00	8.80
1,579	002976	瑞玛精密	306,418.00	8.80
1,580	300476	胜宏科技	305,902.00	8.78
1,581	002059	云南旅游	305,710.00	8.78
1,582	002105	信隆健康	305,265.00	8.77
1,583	000010	美丽生态	305,197.00	8.76
1,584	000782	美达股份	305,067.00	8.76
1,585	603030	全筑股份	303,574.00	8.72
1,586	002392	北京利尔	303,214.00	8.71

1,587	600361	华联综超	302,383.00	8.68
1,588	600141	兴发集团	302,149.00	8.68
1,589	000717	中南股份	301,877.00	8.67
1,590	002837	英维克	300,516.00	8.63
1,591	300568	星源材质	300,178.00	8.62
1,592	003042	中农联合	299,894.00	8.61
1,593	002923	润都股份	299,357.00	8.60
1,594	300913	兆龙互连	299,190.50	8.59
1,595	300009	安科生物	298,566.00	8.57
1,596	002830	名雕股份	298,075.00	8.56
1,597	603686	福龙马	298,002.00	8.56
1,598	002733	雄韬股份	297,894.00	8.55
1,599	002600	领益智造	297,890.00	8.55
1,600	300317	珈伟新能	297,489.00	8.54
1,601	600793	宜宾纸业	297,475.00	8.54
1,602	300348	长亮科技	296,738.00	8.52
1,603	300702	天宇股份	295,758.00	8.49
1,604	601881	中国银河	295,709.00	8.49
1,605	600746	江苏索普	294,599.00	8.46
1,606	601066	中信建投	294,173.00	8.45
1,607	600223	鲁商发展	293,449.00	8.43
1,608	002666	德联集团	293,442.00	8.43
1,609	603567	珍宝岛	293,246.00	8.42
1,610	002905	金逸影视	292,870.00	8.41
1,611	002953	日丰股份	292,855.00	8.41
1,612	300168	万达信息	291,182.00	8.36
1,613	002164	宁波东力	291,133.00	8.36
1,614	603060	国检集团	290,747.00	8.35
1,615	002399	海普瑞	290,321.00	8.34
1,616	600362	江西铜业	290,284.00	8.34
1,617	300455	康拓红外	289,881.00	8.32
1,618	600814	杭州解百	289,857.00	8.32
1,619	003035	南网能源	288,435.00	8.28
1,620	300657	弘信电子	288,026.00	8.27
1,621	300193	佳士科技	286,727.00	8.23
1,622	300552	万集科技	286,020.00	8.21
1,623	601500	通用股份	285,705.00	8.20
1,624	603817	海峡环保	285,319.00	8.19
1,625	605389	长龄液压	285,090.00	8.19
1,626	300731	科创新源	284,575.00	8.17
1,627	603630	拉芳家化	284,387.00	8.17
1,628	600997	开滦股份	284,197.00	8.16
1,629	300649	杭州园林	283,147.00	8.13

1,630	600299	安迪苏	283,139.00	8.13
1,631	002857	三晖电气	280,128.00	8.04
1,632	600754	锦江酒店	278,953.00	8.01
1,633	002888	惠威科技	277,969.00	7.98
1,634	300864	南大环境	277,809.80	7.98
1,635	301051	信濠光电	276,696.00	7.95
1,636	300987	川网传媒	276,688.70	7.95
1,637	300950	德固特	276,327.00	7.94
1,638	002009	天奇股份	275,121.00	7.90
1,639	002583	海能达	274,307.00	7.88
1,640	001210	金房节能	273,348.00	7.85
1,641	603960	克来机电	271,471.00	7.80
1,642	300053	欧比特	268,545.00	7.71
1,643	002273	水晶光电	267,450.00	7.68
1,644	300995	奇德新材	266,302.00	7.65
1,645	601886	江河集团	266,298.00	7.65
1,646	600561	江西长运	266,036.00	7.64
1,647	300145	中金环境	265,932.00	7.64
1,648	000681	视觉中国	265,107.00	7.61
1,649	000936	华西股份	264,762.00	7.60
1,650	300322	硕贝德	264,649.00	7.60
1,651	300105	龙源技术	264,058.00	7.58
1,652	600222	太龙药业	263,715.00	7.57
1,653	600298	安琪酵母	261,531.00	7.51
1,654	601226	华电重工	260,911.00	7.49
1,655	603182	嘉华股份	260,596.86	7.48
1,656	300147	香雪制药	260,463.00	7.48
1,657	605333	沪光股份	260,259.00	7.47
1,658	301215	中汽股份	260,091.00	7.47
1,659	600728	佳都科技	257,968.00	7.41
1,660	002627	三峡旅游	257,550.00	7.40
1,661	301208	中亦科技	257,058.00	7.38
1,662	603699	纽威股份	256,147.00	7.36
1,663	000529	广弘控股	255,920.00	7.35
1,664	002403	爱仕达	255,142.00	7.33
1,665	600148	长春一东	253,896.00	7.29
1,666	300588	熙菱信息	253,746.00	7.29
1,667	300962	中金辐照	253,065.00	7.27
1,668	002749	国光股份	252,920.00	7.26
1,669	002298	中电兴发	251,563.00	7.22
1,670	300872	天阳科技	251,515.00	7.22
1,671	300170	汉得信息	251,371.00	7.22
1,672	300298	三诺生物	250,402.00	7.19

1,673	002853	皮阿诺	250,341.00	7.19
1,674	300382	斯莱克	250,295.00	7.19
1,675	001219	青岛食品	249,904.00	7.18
1,676	002377	国创高新	248,623.00	7.14
1,677	002369	卓翼科技	248,389.00	7.13
1,678	301013	利和兴	247,684.00	7.11
1,679	300658	延江股份	246,062.00	7.07
1,680	000559	万向钱潮	245,685.00	7.06
1,681	603666	亿嘉和	245,176.00	7.04
1,682	002790	瑞尔特	245,129.00	7.04
1,683	603918	金桥信息	244,931.60	7.03
1,684	002823	凯中精密	244,458.00	7.02
1,685	002903	宇环数控	242,937.00	6.98
1,686	300903	科翔股份	242,360.00	6.96
1,687	300387	富邦股份	241,245.00	6.93
1,688	600716	凤凰股份	240,994.00	6.92
1,689	300341	麦克奥迪	240,860.00	6.92
1,690	300891	惠云钛业	240,179.00	6.90
1,691	002570	贝因美	240,128.00	6.90
1,692	300125	聆达股份	240,099.00	6.90
1,693	600611	大众交通	239,700.00	6.88
1,694	002995	天地在线	238,055.80	6.84
1,695	601890	亚星锚链	237,638.00	6.82
1,696	600262	北方股份	236,827.00	6.80
1,697	603203	快克股份	236,817.00	6.80
1,698	301091	深城交	236,537.00	6.79
1,699	002243	力合科创	236,394.00	6.79
1,700	601208	东材科技	235,388.00	6.76
1,701	300674	宇信科技	234,876.00	6.75
1,702	000531	穗恒运 A	234,704.00	6.74
1,703	002955	鸿合科技	234,691.00	6.74
1,704	300729	乐歌股份	234,406.00	6.73
1,705	600797	浙大网新	234,240.00	6.73
1,706	600641	万业企业	233,488.00	6.71
1,707	301061	匠心家居	233,472.00	6.70
1,708	002845	同兴达	233,350.40	6.70
1,709	000507	珠海港	233,090.00	6.69
1,710	300525	博思软件	233,069.00	6.69
1,711	600664	哈药股份	232,980.00	6.69
1,712	003022	联泓新科	232,775.00	6.68
1,713	300360	炬华科技	232,736.00	6.68
1,714	300937	药易购	232,639.00	6.68
1,715	300010	豆神教育	232,143.00	6.67

1,716	300320	海达股份	232,129.00	6.67
1,717	601555	东吴证券	231,995.00	6.66
1,718	603767	中马传动	231,521.00	6.65
1,719	300222	科大智能	230,745.00	6.63
1,720	600543	莫高股份	230,666.00	6.62
1,721	002144	宏达高科	229,667.00	6.60
1,722	600731	湖南海利	229,319.00	6.59
1,723	301263	泰恩康	229,292.00	6.58
1,724	605180	华生科技	227,411.00	6.53
1,725	603816	顾家家居	227,271.00	6.53
1,726	603529	爱玛科技	226,497.00	6.50
1,727	301276	嘉曼服饰	226,434.00	6.50
1,728	002141	贤丰控股	225,813.00	6.48
1,729	603283	赛腾股份	225,678.00	6.48
1,730	002870	香山股份	225,065.00	6.46
1,731	300869	康泰医学	224,596.00	6.45
1,732	301023	江南奕帆	222,928.00	6.40
1,733	603305	旭升集团	222,478.00	6.39
1,734	300441	鲍斯股份	222,226.00	6.38
1,735	000958	电投产融	221,374.00	6.36
1,736	002137	实益达	219,938.00	6.32
1,737	300867	圣元环保	219,902.00	6.32
1,738	600851	海欣股份	219,809.00	6.31
1,739	002556	辉隆股份	219,166.00	6.29
1,740	000589	贵州轮胎	218,640.00	6.28
1,741	002185	华天科技	216,832.00	6.23
1,742	601969	海南矿业	216,742.00	6.22
1,743	300800	力合科技	216,644.00	6.22
1,744	600110	诺德股份	216,040.00	6.20
1,745	002979	雷赛智能	216,011.00	6.20
1,746	300818	耐普矿机	215,787.00	6.20
1,747	002880	卫光生物	215,092.00	6.18
1,748	600521	华海药业	214,847.00	6.17
1,749	300129	泰胜风能	214,676.00	6.17
1,750	603617	君禾股份	214,436.00	6.16
1,751	002293	罗莱生活	214,302.00	6.15
1,752	603689	皖天然气	214,136.00	6.15
1,753	605268	王力安防	213,920.00	6.14
1,754	002306	中科云网	213,576.00	6.13
1,755	600552	凯盛科技	213,144.00	6.12
1,756	600773	西藏城投	212,052.00	6.09
1,757	000619	海螺新材	211,675.00	6.08
1,758	002701	奥瑞金	211,625.00	6.08

1,759	300822	贝仕达克	211,114.00	6.06
1,760	002448	中原内配	210,332.00	6.04
1,761	000823	超声电子	209,578.00	6.02
1,762	002846	英联股份	209,251.00	6.01
1,763	301056	森赫股份	208,095.00	5.98
1,764	300293	蓝英装备	207,721.00	5.97
1,765	600640	国脉文化	207,481.00	5.96
1,766	300192	科德教育	207,247.00	5.95
1,767	300908	仲景食品	207,155.00	5.95
1,768	300072	海新能科	207,140.00	5.95
1,769	600168	武汉控股	207,046.00	5.95
1,770	600744	华银电力	206,780.00	5.94
1,771	603726	朗迪集团	206,474.00	5.93
1,772	300324	旋极信息	206,343.00	5.93
1,773	002840	华统股份	205,556.00	5.90
1,774	002632	道明光学	205,308.00	5.90
1,775	301016	雷尔伟	204,817.00	5.88
1,776	002963	豪尔赛	204,262.00	5.87
1,777	603787	新日股份	204,218.00	5.86
1,778	600936	广西广电	204,201.00	5.86
1,779	300579	数字认证	203,954.00	5.86
1,780	000786	北新建材	203,291.00	5.84
1,781	300492	华图山鼎	202,798.00	5.82
1,782	300971	博亚精工	202,506.00	5.82
1,783	301085	亚康股份	202,222.00	5.81
1,784	002768	国恩股份	201,908.00	5.80
1,785	002695	煌上煌	201,843.00	5.80
1,786	600824	益民集团	200,770.00	5.77
1,787	300877	金春股份	200,507.00	5.76
1,788	300774	倍杰特	200,112.00	5.75
1,789	002722	物产金轮	199,079.00	5.72
1,790	300077	国民技术	198,775.00	5.71
1,791	002492	恒基达鑫	198,576.00	5.70
1,792	300429	强力新材	198,436.00	5.70
1,793	300518	盛讯达	198,293.00	5.69
1,794	605507	国邦医药	197,696.00	5.68
1,795	300456	赛微电子	197,272.00	5.67
1,796	603080	新疆火炬	197,266.00	5.67
1,797	603589	口子窖	196,939.00	5.66
1,798	603123	翠微股份	196,689.00	5.65
1,799	301024	霍普股份	196,485.00	5.64
1,800	601198	东兴证券	196,314.00	5.64
1,801	603909	建发合诚	196,098.00	5.63

1,802	300584	海辰药业	196,053.00	5.63
1,803	003033	征和工业	195,030.00	5.60
1,804	301020	密封科技	194,968.00	5.60
1,805	600743	华远地产	194,902.00	5.60
1,806	000990	诚志股份	194,624.00	5.59
1,807	300848	美瑞新材	194,544.00	5.59
1,808	002156	通富微电	194,300.00	5.58
1,809	603160	汇顶科技	194,232.00	5.58
1,810	002816	和科达	194,204.00	5.58
1,811	605005	合兴股份	194,082.00	5.57
1,812	605136	丽人丽妆	193,707.00	5.56
1,813	300523	辰安科技	193,305.00	5.55
1,814	002178	延华智能	193,239.00	5.55
1,815	300164	通源石油	192,307.00	5.52
1,816	300267	尔康制药	192,213.00	5.52
1,817	300675	建科院	192,006.00	5.51
1,818	601900	南方传媒	191,952.00	5.51
1,819	000630	铜陵有色	191,347.00	5.50
1,820	300528	幸福蓝海	191,186.00	5.49
1,821	600252	中恒集团	190,583.00	5.47
1,822	000929	兰州黄河	190,311.00	5.47
1,823	000601	韶能股份	190,219.00	5.46
1,824	603266	天龙股份	189,911.00	5.45
1,825	300951	博硕科技	189,843.00	5.45
1,826	603301	振德医疗	189,608.00	5.45
1,827	002932	明德生物	189,537.00	5.44
1,828	300721	怡达股份	189,346.00	5.44
1,829	002616	长青集团	189,325.00	5.44
1,830	301042	安联锐视	189,263.00	5.44
1,831	301092	争光股份	189,199.00	5.43
1,832	603115	海星股份	189,185.00	5.43
1,833	002973	侨银股份	188,960.00	5.43
1,834	300801	泰和科技	188,588.00	5.42
1,835	002631	德尔未来	188,402.00	5.41
1,836	601678	滨化股份	188,170.00	5.40
1,837	603087	甘李药业	187,501.00	5.38
1,838	002466	天齐锂业	187,247.00	5.38
1,839	601882	海天精工	187,012.00	5.37
1,840	002081	金螳螂	186,574.00	5.36
1,841	002092	中泰化学	186,366.00	5.35
1,842	300376	易事特	186,208.00	5.35
1,843	300671	富满微	186,199.00	5.35
1,844	002945	华林证券	185,920.00	5.34

1,845	002474	榕基软件	185,436.00	5.33
1,846	605166	聚合顺	185,396.00	5.32
1,847	600162	香江控股	184,690.00	5.30
1,848	603655	朗博科技	184,464.00	5.30
1,849	603090	宏盛股份	183,621.00	5.27
1,850	001288	运机集团	182,961.00	5.25
1,851	002946	新乳业	182,952.00	5.25
1,852	300205	天喻信息	182,884.00	5.25
1,853	300502	新易盛	182,385.00	5.24
1,854	603389	亚振家居	181,701.00	5.22
1,855	002679	福建金森	180,784.00	5.19
1,856	300277	海联讯	179,857.00	5.17
1,857	603278	大业股份	178,380.00	5.12
1,858	300952	恒辉安防	178,142.00	5.12
1,859	300462	华铭智能	177,768.00	5.11
1,860	002064	华峰化学	177,628.00	5.10
1,861	600826	兰生股份	177,390.00	5.09
1,862	300532	今天国际	176,899.00	5.08
1,863	603678	火炬电子	175,812.00	5.05
1,864	000758	中色股份	175,307.00	5.03
1,865	605298	必得科技	175,069.00	5.03
1,866	603507	振江股份	174,535.00	5.01
1,867	600133	东湖高新	174,270.00	5.00
1,868	600727	鲁北化工	173,840.00	4.99
1,869	600219	南山铝业	173,802.00	4.99
1,870	603776	永安行	173,560.00	4.98
1,871	000011	深物业 A	173,085.00	4.97
1,872	603058	永吉股份	172,732.00	4.96
1,873	300711	广哈通信	172,651.00	4.96
1,874	300790	宇瞳光学	172,400.00	4.95
1,875	300229	拓尔思	171,284.00	4.92
1,876	600662	外服控股	170,835.00	4.91
1,877	600501	航天晨光	170,624.00	4.90
1,878	300527	中船应急	169,970.00	4.88
1,879	300514	友讯达	169,946.00	4.88
1,880	600338	西藏珠峰	169,836.00	4.88
1,881	605060	联德股份	169,403.00	4.86
1,882	300878	维康药业	167,738.80	4.82
1,883	603326	我乐家居	167,690.00	4.82
1,884	002613	北玻股份	167,668.00	4.82
1,885	301088	戎美股份	166,924.00	4.79
1,886	002162	悦心健康	166,248.00	4.77
1,887	600780	通宝能源	165,984.00	4.77

1,888	603319	湘油泵	165,981.00	4.77
1,889	300990	同飞股份	165,836.00	4.76
1,890	601828	美凯龙	165,441.00	4.75
1,891	600160	巨化股份	165,288.00	4.75
1,892	603598	引力传媒	164,601.00	4.73
1,893	300697	电工合金	164,327.00	4.72
1,894	600231	凌钢股份	164,092.00	4.71
1,895	300468	四方精创	162,605.00	4.67
1,896	000025	特力 A	161,792.00	4.65
1,897	600763	通策医疗	161,720.00	4.64
1,898	601608	中信重工	161,682.00	4.64
1,899	300619	金银河	161,372.92	4.63
1,900	300722	新余国科	161,247.00	4.63
1,901	300989	蕾奥规划	160,866.60	4.62
1,902	603318	水发燃气	160,666.00	4.61
1,903	000937	冀中能源	160,564.00	4.61
1,904	603856	东宏股份	160,357.00	4.61
1,905	300150	世纪瑞尔	160,014.00	4.60
1,906	603586	金麒麟	159,236.00	4.57
1,907	300943	春晖智控	158,287.50	4.55
1,908	002319	乐通股份	157,882.00	4.53
1,909	003029	吉大正元	157,763.00	4.53
1,910	002163	海南发展	157,134.00	4.51
1,911	002241	歌尔股份	156,284.00	4.49
1,912	600308	华泰股份	154,674.00	4.44
1,913	300566	激智科技	154,530.00	4.44
1,914	300876	蒙泰高新	154,198.00	4.43
1,915	600658	电子城	154,078.00	4.42
1,916	600526	菲达环保	152,991.00	4.39
1,917	603808	歌力思	152,303.00	4.37
1,918	600707	彩虹股份	151,576.00	4.35
1,919	600397	安源煤业	151,569.00	4.35
1,920	300345	华民股份	151,279.00	4.34
1,921	300458	全志科技	150,839.00	4.33
1,922	002012	凯恩股份	150,793.00	4.33
1,923	603896	寿仙谷	150,599.00	4.32
1,924	603023	威帝股份	150,507.00	4.32
1,925	000953	河化股份	150,183.00	4.31
1,926	000680	山推股份	150,072.00	4.31
1,927	002284	亚太股份	150,020.00	4.31
1,928	605337	李子园	148,288.00	4.26
1,929	301001	凯淳股份	148,202.00	4.26
1,930	300919	中伟股份	147,334.00	4.23

1,931	002801	微光股份	147,139.00	4.23
1,932	002601	龙佰集团	147,111.00	4.22
1,933	300091	金通灵	146,336.00	4.20
1,934	301010	晶雪节能	146,081.00	4.20
1,935	601187	厦门银行	145,806.00	4.19
1,936	000547	航天发展	145,794.00	4.19
1,937	600519	贵州茅台	145,301.00	4.17
1,938	603650	彤程新材	144,967.00	4.16
1,939	605068	明新旭腾	144,809.00	4.16
1,940	600295	鄂尔多斯	144,785.00	4.16
1,941	300052	中青宝	144,623.00	4.15
1,942	603768	常青股份	143,577.00	4.12
1,943	603313	梦百合	142,539.00	4.09
1,944	601609	金田股份	142,380.00	4.09
1,945	600228	返利科技	142,369.00	4.09
1,946	000568	泸州老窖	142,295.00	4.09
1,947	300655	晶瑞电材	141,967.50	4.08
1,948	600516	方大炭素	141,668.00	4.07
1,949	300399	天利科技	141,123.80	4.05
1,950	603600	永艺股份	141,002.00	4.05
1,951	002588	史丹利	141,000.00	4.05
1,952	300472	新元科技	140,819.00	4.04
1,953	603819	神力股份	140,264.00	4.03
1,954	300268	佳沃食品	140,089.00	4.02
1,955	002743	富煌钢构	139,704.00	4.01
1,956	300820	英杰电气	138,627.00	3.98
1,957	300613	富瀚微	138,572.00	3.98
1,958	300769	德方纳米	138,523.00	3.98
1,959	300103	达刚控股	138,162.00	3.97
1,960	601519	大智慧	137,908.00	3.96
1,961	300644	南京聚隆	137,701.00	3.95
1,962	600061	国投资本	137,490.00	3.95
1,963	605299	舒华体育	137,417.00	3.95
1,964	000722	湖南发展	136,876.00	3.93
1,965	603813	原尚股份	136,287.00	3.91
1,966	300953	震裕科技	136,150.00	3.91
1,967	300958	建工修复	135,972.00	3.90
1,968	002579	中京电子	135,893.00	3.90
1,969	601069	西部黄金	135,777.00	3.90
1,970	000031	大悦城	135,604.00	3.89
1,971	002949	华阳国际	135,072.00	3.88
1,972	601865	福莱特	134,923.00	3.87
1,973	301072	中捷精工	134,767.00	3.87

1,974	002315	焦点科技	134,275.00	3.86
1,975	600369	西南证券	133,095.00	3.82
1,976	603882	金域医学	133,073.00	3.82
1,977	603171	税友股份	131,009.00	3.76
1,978	603818	曲美家居	130,574.00	3.75
1,979	600307	酒钢宏兴	130,441.00	3.75
1,980	600234	科新发展	130,300.00	3.74
1,981	300411	金盾股份	129,402.00	3.72
1,982	300946	恒而达	129,308.00	3.71
1,983	002346	柘中股份	128,466.00	3.69
1,984	600971	恒源煤电	128,312.00	3.68
1,985	000816	智慧农业	127,602.00	3.66
1,986	002281	光迅科技	127,406.00	3.66
1,987	000922	佳电股份	127,260.00	3.65
1,988	300228	富瑞特装	127,116.00	3.65
1,989	300796	贝斯美	126,564.00	3.63
1,990	002244	滨江集团	125,839.00	3.61
1,991	300486	东杰智能	125,832.00	3.61
1,992	603809	豪能股份	125,781.00	3.61
1,993	600622	光大嘉宝	125,729.00	3.61
1,994	601611	中国核建	125,240.00	3.60
1,995	605296	神农集团	124,961.00	3.59
1,996	000537	广宇发展	124,942.00	3.59
1,997	603339	四方科技	124,334.00	3.57
1,998	300868	杰美特	124,215.00	3.57
1,999	300243	瑞丰高材	122,925.00	3.53
2,000	600800	渤海化学	122,682.00	3.52
2,001	300622	博士眼镜	122,475.00	3.52
2,002	002231	奥维通信	122,193.00	3.51
2,003	603887	城地香江	122,080.00	3.51
2,004	002879	长缆科技	121,612.00	3.49
2,005	002493	荣盛石化	121,019.00	3.48
2,006	603103	横店影视	120,663.00	3.47
2,007	300151	昌红科技	120,527.00	3.46
2,008	300176	派生科技	120,384.00	3.46
2,009	603228	景旺电子	119,814.00	3.44
2,010	605399	晨光新材	119,114.00	3.42
2,011	002552	宝鼎科技	118,316.00	3.40
2,012	600297	广汇汽车	118,250.00	3.40
2,013	000987	越秀资本	117,275.00	3.37
2,014	300517	海波重科	117,143.00	3.36
2,015	002912	中新赛克	116,949.00	3.36
2,016	003012	东鹏控股	116,502.00	3.35

2,017	300056	中创环保	116,298.00	3.34
2,018	002235	安妮股份	115,630.00	3.32
2,019	002712	思美传媒	114,743.00	3.30
2,020	300938	信测标准	114,305.00	3.28
2,021	002978	安宁股份	114,210.00	3.28
2,022	002960	青鸟消防	114,176.00	3.28
2,023	000603	盛达资源	113,835.00	3.27
2,024	300538	同益股份	113,071.00	3.25
2,025	300595	欧普康视	112,970.90	3.24
2,026	603519	立霸股份	112,903.00	3.24
2,027	300627	华测导航	112,168.00	3.22
2,028	002446	盛路通信	111,399.00	3.20
2,029	300409	道氏技术	111,274.00	3.20
2,030	300069	金利华电	110,944.00	3.19
2,031	002560	通达股份	110,875.00	3.18
2,032	000153	丰原药业	110,786.00	3.18
2,033	300547	川环科技	110,764.00	3.18
2,034	003005	竞业达	110,151.00	3.16
2,035	300575	中旗股份	110,109.00	3.16
2,036	605488	福莱新材	109,559.00	3.15
2,037	300650	太龙股份	109,225.00	3.14
2,038	002085	万丰奥威	107,938.00	3.10
2,039	603221	爱丽家居	107,875.00	3.10
2,040	600366	宁波韵升	107,848.00	3.10
2,041	603040	新坐标	107,587.00	3.09
2,042	002436	兴森科技	107,547.00	3.09
2,043	300614	百川畅银	107,480.00	3.09
2,044	603956	威派格	107,277.00	3.08
2,045	300978	东箭科技	107,102.00	3.08
2,046	600791	京能置业	106,873.00	3.07
2,047	603836	海程邦达	106,144.00	3.05
2,048	002270	华明装备	105,532.00	3.03
2,049	301036	双乐股份	105,433.00	3.03
2,050	603351	威尔药业	105,393.00	3.03
2,051	002615	哈尔斯	105,344.00	3.03
2,052	300844	山水比德	105,133.00	3.02
2,053	300378	鼎捷软件	104,979.00	3.01
2,054	603518	锦泓集团	104,781.00	3.01
2,055	002483	润邦股份	104,753.00	3.01
2,056	301083	百胜智能	103,354.00	2.97
2,057	601339	百隆东方	103,162.00	2.96
2,058	600399	抚顺特钢	102,943.00	2.96
2,059	605133	嵘泰股份	102,715.00	2.95

2,060	300199	翰宇药业	102,531.00	2.94
2,061	002420	毅昌科技	102,487.00	2.94
2,062	000628	高新发展	102,430.00	2.94
2,063	301175	中科环保	102,074.00	2.93
2,064	300967	晓鸣股份	101,427.00	2.91
2,065	300473	德尔股份	101,280.00	2.91
2,066	002916	深南电路	100,884.00	2.90
2,067	000099	中信海直	100,541.00	2.89
2,068	002010	传化智联	100,388.00	2.88
2,069	002213	大为股份	100,347.00	2.88
2,070	601566	九牧王	100,052.00	2.87
2,071	603181	皇马科技	99,996.00	2.87
2,072	002238	天威视讯	98,723.00	2.84
2,073	300645	正元智慧	98,622.00	2.83
2,074	603683	晶华新材	97,502.20	2.80
2,075	300668	杰恩设计	97,229.00	2.79
2,076	603722	阿科力	97,122.00	2.79
2,077	300405	科隆股份	96,763.60	2.78
2,078	002658	雪迪龙	96,715.00	2.78
2,079	605069	正和生态	96,518.00	2.77
2,080	603258	电魂网络	96,438.00	2.77
2,081	605259	绿田机械	96,273.00	2.76
2,082	301004	嘉益股份	96,245.00	2.76
2,083	002848	高斯贝尔	95,911.00	2.75
2,084	000831	中国稀土	95,649.00	2.75
2,085	300131	英唐智控	95,547.00	2.74
2,086	603633	徕木股份	95,527.00	2.74
2,087	300080	易成新能	95,378.00	2.74
2,088	000789	万年青	95,321.00	2.74
2,089	600386	北巴传媒	95,313.00	2.74
2,090	300772	运达股份	95,177.20	2.73
2,091	603725	天安新材	94,635.00	2.72
2,092	002527	新时达	93,911.00	2.70
2,093	002970	锐明技术	93,898.00	2.70
2,094	000409	云鼎科技	93,613.00	2.69
2,095	002353	杰瑞股份	93,402.00	2.68
2,096	300922	天秦装备	92,636.00	2.66
2,097	600623	华谊集团	92,398.00	2.65
2,098	600180	瑞茂通	92,262.00	2.65
2,099	600985	淮北矿业	92,148.00	2.65
2,100	600653	申华控股	91,900.00	2.64
2,101	000159	国际实业	91,726.00	2.63
2,102	600118	中国卫星	91,699.00	2.63

2,103	603408	建霖家居	91,053.00	2.61
2,104	600433	冠豪高新	90,397.00	2.60
2,105	603948	建业股份	90,385.00	2.60
2,106	600131	国网信通	89,991.00	2.58
2,107	600854	春兰股份	89,656.00	2.57
2,108	300631	久吾高科	89,550.00	2.57
2,109	301047	义翘神州	89,511.00	2.57
2,110	600712	南宁百货	89,345.00	2.57
2,111	002500	山西证券	89,259.00	2.56
2,112	002381	双箭股份	89,242.00	2.56
2,113	300564	筑博设计	89,206.00	2.56
2,114	002623	亚玛顿	88,421.00	2.54
2,115	600183	生益科技	87,602.00	2.52
2,116	300396	迪瑞医疗	87,542.00	2.51
2,117	603997	继峰股份	87,478.00	2.51
2,118	300930	屹通新材	87,135.00	2.50
2,119	603915	国茂股份	86,659.00	2.49
2,120	600111	北方稀土	85,684.00	2.46
2,121	601038	一拖股份	85,537.00	2.46
2,122	605577	龙版传媒	85,457.00	2.45
2,123	300791	仙乐健康	85,163.00	2.45
2,124	002198	嘉应制药	85,075.00	2.44
2,125	002919	名臣健康	84,966.00	2.44
2,126	000407	胜利股份	84,889.00	2.44
2,127	603738	泰晶科技	84,270.00	2.42
2,128	000411	英特集团	84,105.00	2.42
2,129	300576	容大感光	83,832.00	2.41
2,130	300565	科信技术	83,244.00	2.39
2,131	600343	航天动力	82,859.00	2.38
2,132	000959	首钢股份	82,680.00	2.37
2,133	300915	海融科技	82,533.00	2.37
2,134	600678	四川金顶	82,401.00	2.37
2,135	601588	北辰实业	81,880.00	2.35
2,136	300358	楚天科技	80,618.00	2.32
2,137	000417	合肥百货	80,168.00	2.30
2,138	002431	棕榈股份	79,864.00	2.29
2,139	002822	中装建设	79,704.00	2.29
2,140	301086	鸿富瀚	78,990.00	2.27
2,141	300246	宝莱特	78,921.00	2.27
2,142	601177	杭齿前进	78,863.00	2.26
2,143	300907	康平科技	78,663.00	2.26
2,144	301059	金三江	78,507.00	2.25
2,145	300206	理邦仪器	77,544.00	2.23

2,146	300972	万辰生物	77,514.00	2.23
2,147	600676	交运股份	77,513.00	2.23
2,148	605376	博迁新材	77,257.00	2.22
2,149	600152	维科技术	77,140.00	2.22
2,150	300368	汇金股份	76,665.00	2.20
2,151	601008	连云港	76,622.00	2.20
2,152	600079	人福医药	76,596.00	2.20
2,153	601016	节能风电	76,028.00	2.18
2,154	300708	聚灿光电	75,985.00	2.18
2,155	600179	安通控股	75,978.00	2.18
2,156	300508	维宏股份	75,855.00	2.18
2,157	300127	银河磁体	75,604.00	2.17
2,158	002242	九阳股份	75,585.00	2.17
2,159	603636	南威软件	75,512.00	2.17
2,160	603556	海兴电力	75,355.00	2.16
2,161	601698	中国卫通	75,268.00	2.16
2,162	601958	金钼股份	75,263.00	2.16
2,163	300748	金力永磁	75,253.00	2.16
2,164	605266	健之佳	74,928.00	2.15
2,165	002520	日发精机	74,750.00	2.15
2,166	601136	首创证券	74,734.03	2.15
2,167	603980	吉华集团	74,681.00	2.14
2,168	600409	三友化工	74,412.00	2.14
2,169	000006	深振业 A	74,390.00	2.14
2,170	002921	联诚精密	74,160.00	2.13
2,171	603657	春光科技	74,157.00	2.13
2,172	600821	金开新能	74,108.00	2.13
2,173	300236	上海新阳	74,106.00	2.13
2,174	600416	湘电股份	73,833.00	2.12
2,175	000921	海信家电	73,804.00	2.12
2,176	300172	中电环保	73,537.00	2.11
2,177	002362	汉王科技	73,490.00	2.11
2,178	600452	涪陵电力	73,416.00	2.11
2,179	300340	科恒股份	73,363.00	2.11
2,180	002053	云南能投	73,294.00	2.10
2,181	000534	万泽股份	72,779.00	2.09
2,182	000960	锡业股份	72,665.00	2.09
2,183	603727	博迈科	72,538.00	2.08
2,184	600057	厦门象屿	72,491.00	2.08
2,185	000423	东阿阿胶	72,339.00	2.08
2,186	002728	特一药业	72,224.00	2.07
2,187	600282	南钢股份	72,192.00	2.07
2,188	002815	崇达技术	72,080.00	2.07

2,189	300680	隆盛科技	72,031.00	2.07
2,190	301055	张小泉	71,875.00	2.06
2,191	301068	大地海洋	71,844.00	2.06
2,192	603706	东方环宇	71,572.00	2.06
2,193	300328	宜安科技	71,420.00	2.05
2,194	300187	永清环保	71,300.00	2.05
2,195	300448	浩云科技	71,271.00	2.05
2,196	002215	诺普信	71,183.00	2.04
2,197	002967	广电计量	71,046.00	2.04
2,198	603069	海汽集团	70,950.00	2.04
2,199	002289	宇顺电子	70,885.00	2.04
2,200	603277	银都股份	70,683.00	2.03
2,201	603268	松发股份	70,601.00	2.03
2,202	601999	出版传媒	70,590.00	2.03
2,203	605007	五洲特纸	70,552.00	2.03
2,204	600429	三元股份	70,422.00	2.02
2,205	002384	东山精密	70,168.00	2.02
2,206	002267	陕天然气	70,000.00	2.01
2,207	000906	浙商中拓	69,748.00	2.00
2,208	000761	本钢板材	69,649.00	2.00

注：上述卖出金额为卖出成交金额（成交单价乘以成交数量），不包括相关交易费用。

8.4.3 买入股票的成本总额及卖出股票的收入总额

单位：人民币元

买入股票成本（成交）总额	4,083,883,041.44
卖出股票收入（成交）总额	2,265,886,105.44

注：上述买入股票成本总额和卖出股票收入总额均为买卖成交金额（成交单价乘以成交数量），不包括相关交易费用。

8.5 期末按债券品种分类的债券投资组合

注：无

8.6 期末按公允价值占基金资产净值比例大小排序的前五名债券投资明细

注：无

8.7 期末按公允价值占基金资产净值比例大小排序的所有资产支持证券投资明细

注：无

8.8 报告期末按公允价值占基金资产净值比例大小排序的前五名贵金属投资明细

注：无

8.9 期末按公允价值占基金资产净值比例大小排序的前五名权证投资明细

注：无

8.10 本基金投资股指期货的投资政策

本基金本报告期内未参与股指期货投资。

8.11 报告期末本基金投资的国债期货交易情况说明

8.11.1 本期国债期货投资政策

本基金本报告期内未参与国债期货投资。

8.11.2 本期国债期货投资评价

本基金本报告期内未参与国债期货投资。

8.12 投资组合报告附注

8.12.1 基金投资的前十名证券的发行主体本期是否出现被监管部门立案调查，或在报告编制日前一年内受到公开谴责、处罚的情形

本基金投资的前十名证券的发行主体未出现本期被监管部门立案调查或在报告编制日前一年内受到公开谴责、处罚的情形。

8.12.2 基金投资的前十名股票是否超出基金合同规定的备选股票库

本报告期，基金投资的前十名股票未超出基金合同规定的备选股票库。

8.12.3 期末其他各项资产构成

单位：人民币元

序号	名称	金额
1	存出保证金	679,289.71
2	应收清算款	63,200,104.24
3	应收股利	-
4	应收利息	-
5	应收申购款	6,448,533.55
6	其他应收款	-
7	待摊费用	-
8	其他	-
9	合计	70,327,927.50

8.12.4 期末持有的处于转股期的可转换债券明细

注：无

8.12.5 期末前十名股票中存在流通受限情况的说明

注：无

8.12.6 投资组合报告附注的其他文字描述部分

无

§ 9 基金份额持有人信息

9.1 期末基金份额持有人户数及持有人结构

份额单位：份

份额级别	持有人户数 (户)	户均持有的基金份额	持有人结构			
			机构投资者		个人投资者	
			持有份额	占总份额比例 (%)	持有份额	占总份额比例 (%)
国金量化多因子 A	60,094	14,195.43	367,334,021.46	43.06	485,726,151.89	56.94
国金量化多因子 C	7,073	48,018.11	260,723,955.55	76.77	78,908,111.59	23.23
合计	67,167	17,757.12	628,057,977.01	52.66	564,634,263.48	47.34

9.2 期末基金管理人的从业人员持有本基金的情况

项目	份额级别	持有份额总数 (份)	占基金总份额比例 (%)
基金管理人所有从业人员持有本基金	国金量化多因子 A	1,579,592.87	0.1852
	国金量化多因子 C	161,356.13	0.0475
	合计	1,740,949.00	0.1460

9.3 期末基金管理人的从业人员持有本开放式基金份额总量区间情况

项目	份额级别	持有基金份额总量的数量区间 (万份)
本公司高级管理人员、基金投资和研究部门负责人持有本开放式基金	国金量化多因子 A	>100
	国金量化多因子 C	0
	合计	>100
本基金基金经理持有本开放式基金	国金量化多因子 A	0~10
	国金量化多因子 C	0
	合计	0~10

9.4 期末兼任私募资产管理计划投资经理的基金经理本人及其直系亲属持有本人管理的产品情况

注：无

§ 10 开放式基金份额变动

单位：份

项目	国金量化多因子 A	国金量化多因子 C
----	-----------	-----------

基金合同生效日 (2018 年 10 月 31 日) 基金份额总额	249,293,966.03	-
本报告期期初基金 份额总额	2,120,105.71	-
本报告期基金总申 购份额	1,114,114,117.24	360,992,692.30
减: 本报告期基金 总赎回份额	263,174,049.60	21,360,625.16
本报告期基金拆分 变动份额	-	-
本报告期期末基金 份额总额	853,060,173.35	339,632,067.14

注: 1. 总申购份额含红利再投、转换入份额, 总赎回份额含转换出份额。

2. 本基金自 2022 年 10 月 14 日起新增国金量化多因子股票型证券投资基金 C 类份额类别
(基金代码: 016858)。

§ 11 重大事件揭示

11.1 基金份额持有人大会决议

本报告期内无基金份额持有人大会决议。

11.2 基金管理人、基金托管人的专门基金托管部门的重大人事变动

本报告期内, 邵海波先生自 2022 年 1 月 28 日起担任基金管理人总经理职务, 原总经理尹庆军先生自 2022 年 1 月 28 日起担任基金管理人副董事长职务。

本报告期内, 本基金托管人的专门基金托管部门无重大人事变动

11.3 涉及基金管理人、基金财产、基金托管业务的诉讼

本报告期内, 无涉及基金管理人、基金财产、基金托管业务的诉讼。

11.4 基金投资策略的改变

本基金本报告期内投资策略未发生改变。

11.5 为基金进行审计的会计师事务所情况

本基金本报告期应支付给安永华明会计师事务所(特殊普通合伙)的报酬为 50,000.00 元人民币。截至本报告期末, 该会计师事务所自本基金基金合同生效日起为本基金提供审计服务至今。

11.6 管理人、托管人及其高级管理人员受稽查或处罚等情况

11.6.1 管理人及其高级管理人员受稽查或处罚等情况

注：本报告期内，基金管理人及其高级管理人员无受稽查或处罚等情况。

11.6.2 托管人及其高级管理人员受稽查或处罚等情况

注：本报告期内，本基金托管人的托管业务部门及其相关高级管理人员无受稽查或处罚等情况。

11.7 基金租用证券公司交易单元的有关情况

11.7.1 基金租用证券公司交易单元进行股票投资及佣金支付情况

金额单位：人民币元

券商名称	交易单元数量	股票交易		应支付该券商的佣金		备注
		成交金额	占当期股票成交总额的比例 (%)	佣金	占当期佣金总量的比例 (%)	
招商证券	2	1,299,385,306.98	20.46	560,436.09	20.46	-
长城证券	1	1,239,533,962.03	19.52	534,615.64	19.52	-
山西证券	1	949,400,330.99	14.95	409,477.07	14.95	-
广发证券	1	916,399,422.21	14.43	395,248.29	14.43	-
中信建投证券	1	674,109,753.96	10.62	290,748.43	10.62	-
东方证券	1	548,154,039.09	8.63	236,422.46	8.63	-
国泰君安证券	2	385,800,522.63	6.08	166,399.25	6.08	-
东方财富证券	1	336,702,544.64	5.30	145,221.11	5.30	-
东兴证券	1	-	-	-	-	-
华宝证券	1	-	-	-	-	-
信达证券	1	-	-	-	-	-
英大证券	1	-	-	-	-	-

注：1. 本基金根据中国证券监督管理委员会《关于完善证券投资基金交易席位制度有关问题的通知》（证监基金字[2007]48号）的有关规定要求，本基金管理人在比较了多家证券经营机构的财务状况、经营状况、研究水平后，向多家券商租用了基金专用交易席位。

(1) 基金专用交易席位的选择标准如下：

- ①经营行为规范，在近一年内未出现重大违规行为；
- ②财务状况良好，各项财务指标显示公司经营状况稳定；

③具备基金运作所需的高效、安全的通讯条件，交易设施满足基金进行证券交易需要；

④具有较强的研究能力，能及时、全面地提供高质量的宏观、策略、行业、上市公司、证券市场研究、固定收益研究、数量研究等报告及信息资讯服务；

⑤交易佣金收取标准合理。

(2) 基金专用交易席位的选择程序如下：

①本基金管理人根据上述标准考察后确定选用交易席位的证券经营机构；

②本基金管理人和被选中的证券经营机构签订席位租用协议。

2. 本基金本报告期新增中信建投证券、英大证券、信达证券、山西证券、广发证券、东兴证券、东方财富证券、长城证券各一个交易单元。

11.7.2 基金租用证券公司交易单元进行其他证券投资的情况

金额单位：人民币元

券商名称	债券交易		债券回购交易		权证交易	
	成交金额	占当期债券成交总额的比例(%)	成交金额	占当期债券回购成交总额的比例(%)	成交金额	占当期权证成交总额的比例(%)
招商证券	-	-	1,926,400,000.00	41.32	-	-
长城证券	-	-	-	-	-	-
山西证券	-	-	1,560,400,000.00	33.47	-	-
广发证券	-	-	-	-	-	-
中信建投证券	-	-	-	-	-	-
东方证券	-	-	-	-	-	-
国泰君安证券	-	-	691,900,000.00	14.84	-	-
东方财富证券	-	-	484,000,000.00	10.38	-	-
东兴证券	-	-	-	-	-	-
华宝证券	-	-	-	-	-	-
信达证券	-	-	-	-	-	-

英大证 券	-	-	-	-	-	-
----------	---	---	---	---	---	---

11.8 其他重大事件

序号	公告事项	法定披露方式	法定披露日期
1	《国金量化多因子股票型证券投资基金 2021 年第 4 季度报告》	规定披露媒体和本基金 基金管理人网站	2022 年 1 月 21 日
2	《国金基金管理有限公司关于开展 直销柜台申购费率优惠活动的公 告》	规定披露媒体和本基金 基金管理人网站	2022 年 1 月 29 日
3	《国金基金管理有限公司高级管理 人员变更公告》	规定披露媒体和本基金 基金管理人网站	2022 年 1 月 29 日
4	《国金量化多因子股票型证券投资 基金招募说明书（更新）》	规定披露媒体和本基金 基金管理人网站	2022 年 3 月 23 日
5	《国金量化多因子股票型证券投资 基金产品资料概要（更新）》	规定披露媒体和本基金 基金管理人网站	2022 年 3 月 23 日
6	《国金量化多因子股票型证券投资 基金 2021 年年度报告》	规定披露媒体和本基金 基金管理人网站	2022 年 3 月 30 日
7	《国金量化多因子股票型证券投资 基金 2022 年第 1 季度报告》	规定披露媒体和本基金 基金管理人网站	2022 年 4 月 22 日
8	《关于终止与深圳前海凯恩斯基金 销售有限公司相关销售业务的公 告》	规定披露媒体和本基金 基金管理人网站	2022 年 4 月 23 日
9	《国金基金管理有限公司关于公司 直销系统升级的公告》	规定披露媒体和本基金 基金管理人网站	2022 年 4 月 30 日
10	《国金基金管理有限公司关于公司 直销系统升级的公告》	规定披露媒体和本基金 基金管理人网站	2022 年 5 月 28 日
11	《国金基金管理有限公司关于提示 投资者防止诈骗的公告》	规定披露媒体和本基金 基金管理人网站	2022 年 7 月 15 日
12	《国金基金管理有限公司关于提示 投资者防止诈骗的公告》	规定披露媒体和本基金 基金管理人网站	2022 年 7 月 16 日
13	《国金量化多因子股票型证券投资 基金 2022 年第 2 季度报告》	规定披露媒体和本基金 基金管理人网站	2022 年 7 月 20 日
14	《国金基金管理有限公司关于旗下 基金开展网上直销平台费率优惠活 动的公告》	规定披露媒体和本基金 基金管理人网站	2022 年 8 月 22 日
15	《国金基金管理有限公司高级管理 人员变更公告》	规定披露媒体和本基金 基金管理人网站	2022 年 8 月 23 日
16	《国金量化多因子股票型证券投资 基金 2022 年中期报告》	规定披露媒体和本基金 基金管理人网站	2022 年 8 月 30 日
17	《国金基金管理有限公司关于下线 及第理财 APP 运营及维护服务的公 告》	规定披露媒体和本基金 基金管理人网站	2022 年 9 月 14 日
18	《关于国金量化多因子股票型证券	规定披露媒体和本基金	2022 年 9 月 21 日

	投资基金在直销柜台开展赎回费率优惠活动的公告》	基金管理人网站	
19	《国金基金管理有限公司关于公司系统升级的公告》	规定披露媒体和本基金基金管理人网站	2022 年 9 月 30 日
20	《国金量化多因子股票型证券投资基金基金合同》	规定披露媒体和本基金基金管理人网站	2022 年 10 月 14 日
21	《国金量化多因子股票型证券投资基金托管协议》	规定披露媒体和本基金基金管理人网站	2022 年 10 月 14 日
22	《国金量化多因子股票型证券投资基金招募说明书（更新）》	规定披露媒体和本基金基金管理人网站	2022 年 10 月 14 日
23	《国金量化多因子股票型证券投资基金（国金量化多因子 C 类份额）基金产品资料概要》	规定披露媒体和本基金基金管理人网站	2022 年 10 月 14 日
24	《国金量化多因子股票型证券投资基金（国金量化多因子 A 类份额）基金产品资料概要（更新）》	规定披露媒体和本基金基金管理人网站	2022 年 10 月 14 日
25	《国金基金关于国金量化多因子股票型证券投资基金增设 C 类基金份额及基金合同修改的公告》	规定披露媒体和本基金基金管理人网站	2022 年 10 月 14 日
26	《国金基金管理有限公司关于设立上海分公司的公告》	规定披露媒体和本基金基金管理人网站	2022 年 10 月 15 日
27	《国金量化多因子股票型证券投资基金 2022 年第 3 季度报告》	规定披露媒体和本基金基金管理人网站	2022 年 10 月 26 日
28	《国金基金管理有限公司关于公司股权变更的公告》	规定披露媒体和本基金基金管理人网站	2022 年 10 月 29 日

注：本报告期内，基金管理人按照《公开募集证券投资基金信息披露管理办法》的规定，每个开放日公布基金份额净值和基金份额累计净值。

§ 12 影响投资者决策的其他重要信息

12.1 报告期内单一投资者持有基金份额比例达到或超过 20%的情况

投资者类别	报告期内持有基金份额变化情况					报告期末持有基金情况	
	序号	持有基金份额比例达到或者超过 20%的时间区间	期初份额	申购份额	赎回份额	持有份额	份额占比 (%)
机构	1	2022 年 7 月 22 日-2022 年 7 月 24 日	-	21,610,212.73	21,610,212.73	-	-

产品特有风险

报告期内，本基金存在单一投资者持有份额占比达到或超过 20%的情形，由此可能导致的特有风险包括：产品流动性风险、巨额赎回风险以及净值波动风险等。本基金管理人将持续加强投

投资者集中度管理，审慎确认大额申购与大额赎回，同时进一步完善流动性风险管控机制，加强对基金份额持有人利益的保护。

注：申购份额含红利再投、转换入份额，赎回份额含转换出份额。

12.2 影响投资者决策的其他重要信息

无

§ 13 备查文件目录

13.1 备查文件目录

- 1、中国证监会核准基金募集的文件；
- 2、国金量化多因子股票型证券投资基金基金合同；
- 3、国金量化多因子股票型证券投资基金托管协议；
- 4、国金量化多因子股票型证券投资基金招募说明书；
- 5、基金管理人业务资格批件、营业执照；
- 6、基金托管人业务资格批件、营业执照；
- 7、报告期内披露的各项公告。

13.2 存放地点

本基金基金管理人及托管人住所。

13.3 查阅方式

投资者可到基金管理人、基金托管人的住所或基金管理人网站免费查阅备查文件。在支付工本费后，投资者可在合理时间内取得备查文件的复制件或复印件。

投资者对本报告如有疑问，可咨询本管理人。

咨询电话：4000-2000-18

公司网址：www.gfund.com

国金基金管理有限公司

2023年3月30日