

# 华商双债丰利债券型证券投资基金 2022 年年度报告

2022 年 12 月 31 日

基金管理人：华商基金管理有限公司

基金托管人：中国建设银行股份有限公司

送出日期：2023 年 3 月 31 日

## § 1 重要提示及目录

### 1.1 重要提示

基金管理人的董事会、董事保证本报告所载资料不存在虚假记载、误导性陈述或重大遗漏，并对其内容的真实性、准确性和完整性承担个别及连带的法律责任。本年度报告已经三分之二以上独立董事签字同意，并由董事长签发。

基金托管人中国建设银行股份有限公司根据本基金合同规定，于 2023 年 3 月 30 日复核了本报告中的财务指标、净值表现、利润分配情况、财务会计报告、投资组合报告等内容，保证复核内容不存在虚假记载、误导性陈述或者重大遗漏。

基金管理人承诺以诚实信用、勤勉尽责的原则管理和运用基金资产，但不保证基金一定盈利。

基金的过往业绩并不代表其未来表现。投资有风险，投资者在作出投资决策前应仔细阅读本基金的招募说明书及更新。

本报告中财务资料经普华永道中天会计师事务所（特殊普通合伙）审计。

本报告期自 2022 年 1 月 1 日起至 12 月 31 日止。

## 1.2 目录

<b>§ 1 重要提示及目录</b> .....	<b>2</b>
1.1 重要提示.....	2
1.2 目录.....	3
<b>§ 2 基金简介</b> .....	<b>5</b>
2.1 基金基本情况.....	5
2.2 基金产品说明.....	5
2.3 基金管理人和基金托管人.....	5
2.4 信息披露方式.....	6
2.5 其他相关资料.....	6
<b>§ 3 主要财务指标、基金净值表现及利润分配情况</b> .....	<b>6</b>
3.1 主要会计数据和财务指标.....	6
3.2 基金净值表现.....	7
3.3 过去三年基金的利润分配情况.....	11
<b>§ 4 管理人报告</b> .....	<b>11</b>
4.1 基金管理人及基金经理情况.....	11
4.2 管理人对报告期内本基金运作合规守信情况的说明.....	12
4.3 管理人对报告期内公平交易情况的专项说明.....	12
4.4 管理人对报告期内基金的投资策略和业绩表现的说明.....	13
4.5 管理人对宏观经济、证券市场及行业走势的简要展望.....	13
4.6 管理人内部有关本基金的监察稽核工作情况.....	13
4.7 管理人对报告期内基金估值程序等事项的说明.....	14
4.8 管理人对报告期内基金利润分配情况的说明.....	15
4.9 报告期内管理人对本基金持有人数或基金资产净值预警情形的说明.....	15
<b>§ 5 托管人报告</b> .....	<b>15</b>
5.1 报告期内本基金托管人合规守信情况声明.....	15
5.2 托管人对报告期内本基金投资运作合规守信、净值计算、利润分配等情况的说明.....	16
5.3 托管人对本年度报告中财务信息等内容的真实、准确和完整发表意见.....	16
<b>§ 6 审计报告</b> .....	<b>16</b>
6.1 审计报告基本信息.....	16
6.2 审计报告的基本内容.....	16
<b>§ 7 年度财务报表</b> .....	<b>18</b>
7.1 资产负债表.....	18
7.2 利润表.....	19
7.3 净资产（基金净值）变动表.....	20
7.4 报表附注.....	22
<b>§ 8 投资组合报告</b> .....	<b>52</b>
8.1 期末基金资产组合情况.....	52
8.2 报告期末按行业分类的股票投资组合.....	52
8.3 期末按公允价值占基金资产净值比例大小排序的所有股票投资明细.....	53
8.4 报告期内股票投资组合的重大变动.....	55
8.5 期末按债券品种分类的债券投资组合.....	56
8.6 期末按公允价值占基金资产净值比例大小排序的前五名债券投资明细.....	57
8.7 期末按公允价值占基金资产净值比例大小排序的所有资产支持证券投资明细.....	57

8.8 报告期末按公允价值占基金资产净值比例大小排序的前五名贵金属投资明细 .....	57
8.9 期末按公允价值占基金资产净值比例大小排序的前五名权证投资明细 .....	57
8.10 报告期末本基金投资的国债期货交易情况说明 .....	57
8.11 投资组合报告附注 .....	57
<b>§ 9 基金份额持有人信息.....</b>	<b>60</b>
9.1 期末基金份额持有人户数及持有人结构 .....	60
9.2 期末基金管理人的从业人员持有本基金的情况 .....	60
9.3 期末基金管理人的从业人员持有本开放式基金份额总量区间的情况 .....	60
<b>§ 10 开放式基金份额变动.....</b>	<b>60</b>
<b>§ 11 重大事件揭示.....</b>	<b>61</b>
11.1 基金份额持有人大会决议 .....	61
11.2 基金管理人、基金托管人的专门基金托管部门的重大人事变动 .....	61
11.3 涉及基金管理人、基金财产、基金托管业务的诉讼 .....	61
11.4 基金投资策略的改变 .....	61
11.5 为基金进行审计的会计师事务所情况 .....	61
11.6 管理人、托管人及其高级管理人员受稽查或处罚等情况 .....	61
11.7 基金租用证券公司交易单元的有关情况 .....	61
11.8 其他重大事件 .....	63
<b>§ 12 影响投资者决策的其他重要信息.....</b>	<b>65</b>
12.1 报告期内单一投资者持有基金份额比例达到或超过 20%的情况 .....	65
12.2 影响投资者决策的其他重要信息 .....	65
<b>§ 13 备查文件目录.....</b>	<b>65</b>
13.1 备查文件目录 .....	65
13.2 存放地点 .....	65
13.3 查阅方式 .....	65

## § 2 基金简介

### 2.1 基金基本情况

基金名称	华商双债丰利债券型证券投资基金	
基金简称	华商双债丰利债券	
基金主代码	000463	
交易代码	000463	
基金运作方式	契约型开放式	
基金合同生效日	2014 年 1 月 28 日	
基金管理人	华商基金管理有限公司	
基金托管人	中国建设银行股份有限公司	
报告期末基金份额总额	330,037,600.25 份	
基金合同存续期	不定期	
下属分级基金的基金简称:	华商双债丰利债券 A	华商双债丰利债券 C
下属分级基金的交易代码:	000463	000481
报告期末下属分级基金的份额总额	273,968,412.37 份	56,069,187.88 份

### 2.2 基金产品说明

投资目标	本基金管理人通过严格的风险控制和积极主动的投资管理，在合理控制信用风险、保持适当流动性的基础上，以信用债和可转债为主要投资标的，力争获得高于业绩比较基准的投资业绩，使基金份额持有人获得长期稳定的投资收益。
投资策略	本基金债券投资策略主要采用信用策略，同时采用久期策略、期限结构配置策略、骑乘策略、息差策略、可转债策略等积极投资策略，在合理控制风险的前提下，通过严格的信用分析和对信用利差的变动趋势进行判断，力争获取信用溢价。 具体投资策略详见基金合同。
业绩比较基准	中债综合指数
风险收益特征	本基金是债券型证券投资基金，其预期收益与风险低于股票型基金、混合型基金，高于货币市场基金，属于证券投资基金中具有中低风险收益特征的品种。

### 2.3 基金管理人和基金托管人

项目	基金管理人	基金托管人
名称	华商基金管理有限公司	中国建设银行股份有限公司
信息披露负责人	姓名	王小飞
	联系电话	021-60637103
	电子邮箱	wangxiaofei.zh@ccb.com
客户服务电话	4007008880	021-60637228
传真	010-58573520	021-60635778
注册地址	北京市西城区平安里西大街 28 号楼 19 层	北京市西城区金融大街 25 号
办公地址	北京市西城区平安里西大	北京市西城区闹市口大街 1 号

	街 28 号楼 19 层	院 1 号楼
邮政编码	100035	100033
法定代表人	陈牧原	田国立

## 2.4 信息披露方式

本基金选定的信息披露报纸名称	上海证券报
登载基金年度报告正文的管理人互联网网址	http://www.hsfund.com
基金年度报告备置地点	基金管理人及基金托管人的办公场所

## 2.5 其他相关资料

项目	名称	办公地址
会计师事务所	普华永道中天会计师事务所(特殊普通合伙)	上海市浦东新区东育路 588 号前滩中心 42 楼
注册登记机构	华商基金管理有限公司	北京市西城区平安里西大街 28 号楼 19 层

## § 3 主要财务指标、基金净值表现及利润分配情况

### 3.1 主要会计数据和财务指标

金额单位：人民币元

3.1.1 期间数据和指标	2022 年		2021 年		2020 年	
	华商双债丰利债券 A	华商双债丰利债券 C	华商双债丰利债券 A	华商双债丰利债券 C	华商双债丰利债券 A	华商双债丰利债券 C
本期已实现收益	-181,324,692.06	-36,530,233.46	8,939,394.41	1,674,355.59	2,254,919.37	301,105.46
本期利润	2,638,435.37	395,041.96	-6,644,472.00	-1,474,265.73	-63,999,262.31	-14,358,442.80
加权平均基金份额本期利润	0.0096	0.0070	-0.0236	-0.0254	-0.2189	-0.2203
本期加权平均净值利润率	1.56%	1.16%	-3.79%	-4.16%	-29.58%	-30.09%
本期基金份额净值增长率	1.47%	1.16%	-3.61%	-4.15%	-25.50%	-25.80%
3.1.2 期末数据和指标	2022 年末		2021 年末		2020 年末	
期末可供分配利润	-208,676,495.64	-42,999,494.98	-106,525,886.94	-22,518,264.77	-103,556,804.16	-22,321,723.97
期末可供分配基金份额利润	-0.7617	-0.7669	-0.3864	-0.3989	-0.3628	-0.3733
期末基金资产净值	170,746,412.72	34,093,431.13	169,156,448.29	33,925,952.33	181,902,580.94	37,477,812.90
期末基金份额净值	0.623	0.608	0.614	0.601	0.637	0.627
3.1.3 累计期末指标	2022 年末		2021 年末		2020 年末	
基金份额累计净值增长率	-13.35%	-17.34%	-14.60%	-18.29%	-11.40%	-14.76%

注：1. 上述基金业绩指标不包括持有人认购或交易基金的各项费用，计入费用后实际收益水平要低于所列数字。

2. 本期已实现收益指基金本期利息收入、投资收益、其他收入（不含公允价值变动收益）扣除相关费用和信用减值损失后的余额，本期利润为本期已实现收益加上本期公允价值变动收益。

3. 对期末可供分配利润，采用期末资产负债表中未分配利润与未分配利润中已实现部分余额

的孰低数。

### 3.2 基金净值表现

#### 3.2.1 基金份额净值增长率及其与同期业绩比较基准收益率的比较

华商双债丰利债券 A

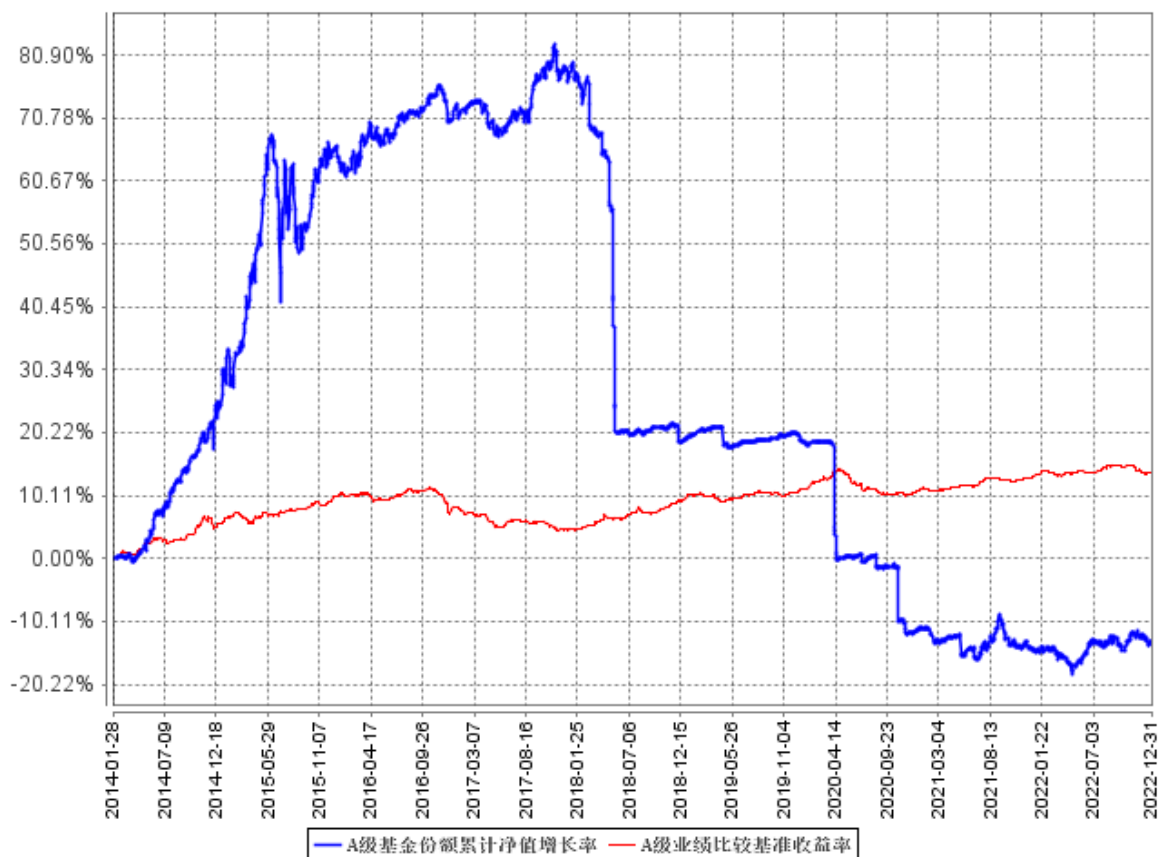
阶段	份额净值增长率①	份额净值增长率标准差②	业绩比较基准收益率③	业绩比较基准收益率标准差④	①-③	②-④
过去三个月	1.63%	0.32%	-0.60%	0.08%	2.23%	0.24%
过去六个月	0.00%	0.33%	0.12%	0.06%	-0.12%	0.27%
过去一年	1.47%	0.33%	0.51%	0.06%	0.96%	0.27%
过去三年	-27.13%	0.62%	2.55%	0.07%	-29.68%	0.55%
过去五年	-51.13%	0.64%	8.87%	0.07%	-60.00%	0.57%
自基金合同生效起至今	-13.35%	0.62%	13.96%	0.08%	-27.31%	0.54%

华商双债丰利债券 C

阶段	份额净值增长率①	份额净值增长率标准差②	业绩比较基准收益率③	业绩比较基准收益率标准差④	①-③	②-④
过去三个月	1.50%	0.32%	-0.60%	0.08%	2.10%	0.24%
过去六个月	-0.16%	0.33%	0.12%	0.06%	-0.28%	0.27%
过去一年	1.16%	0.32%	0.51%	0.06%	0.65%	0.26%
过去三年	-28.05%	0.62%	2.55%	0.07%	-30.60%	0.55%
过去五年	-52.20%	0.64%	8.87%	0.07%	-61.07%	0.57%
自基金合同生效起至今	-17.34%	0.62%	13.96%	0.08%	-31.30%	0.54%

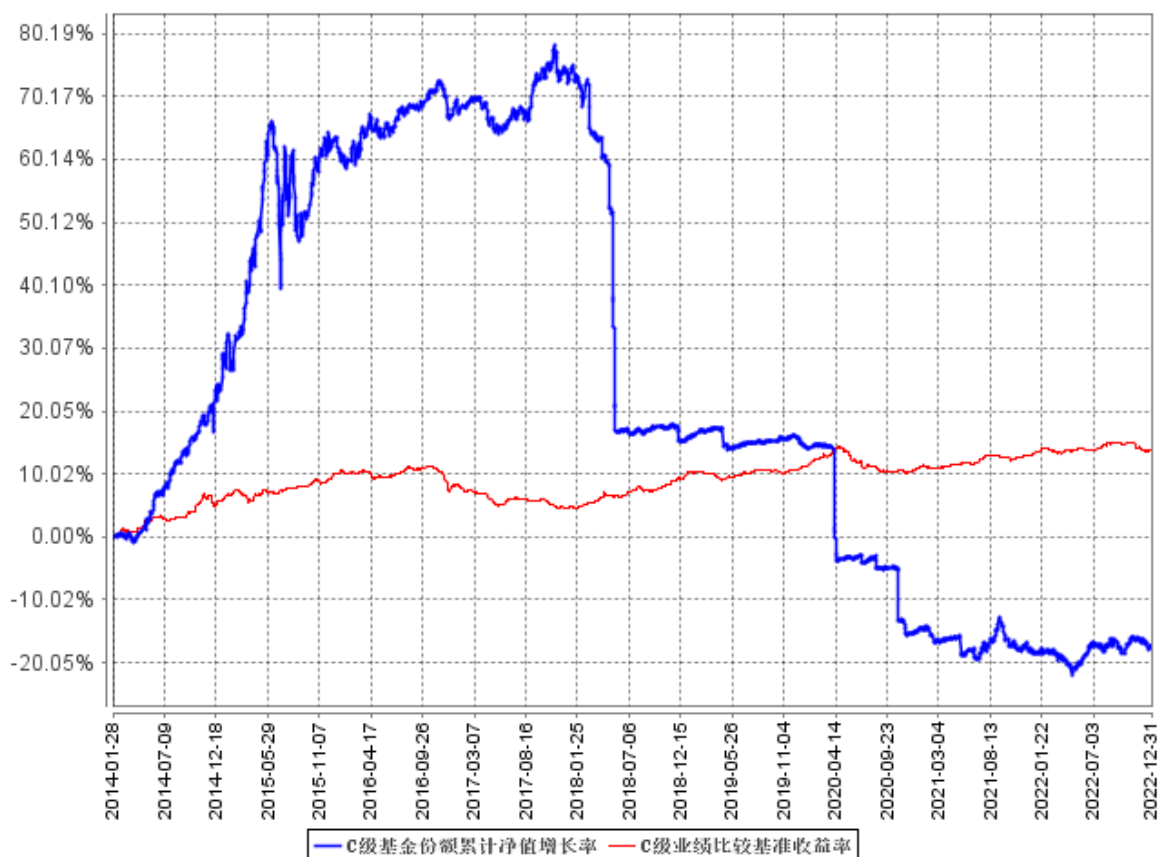
### 3.2.2 自基金合同生效以来基金份额累计净值增长率变动及其与同期业绩比较基准收益率变动的比较

A级基金份额累计净值增长率与同期业绩比较基准收益率的历史走势对比图





C级基金份额累计净值增长率与同期业绩比较基准收益率的历史走势对比图

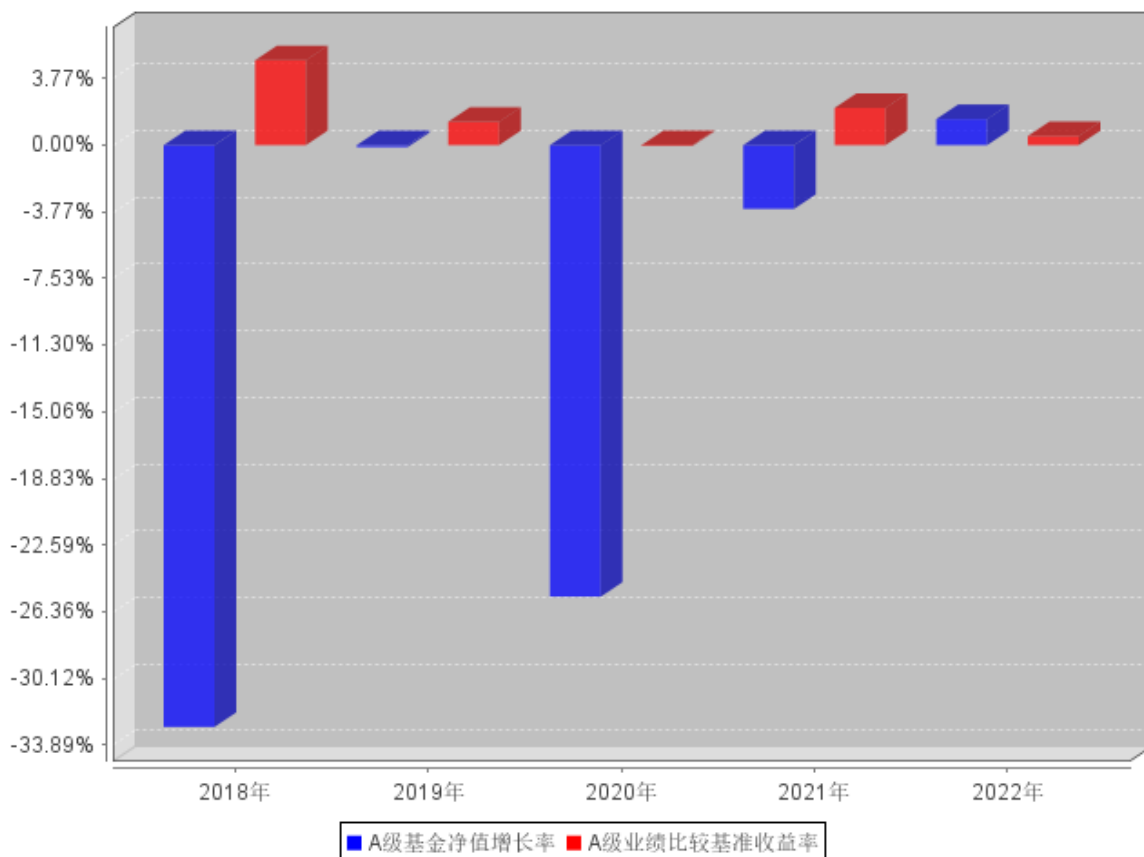


注：①本基金合同生效日为 2014 年 1 月 28 日。

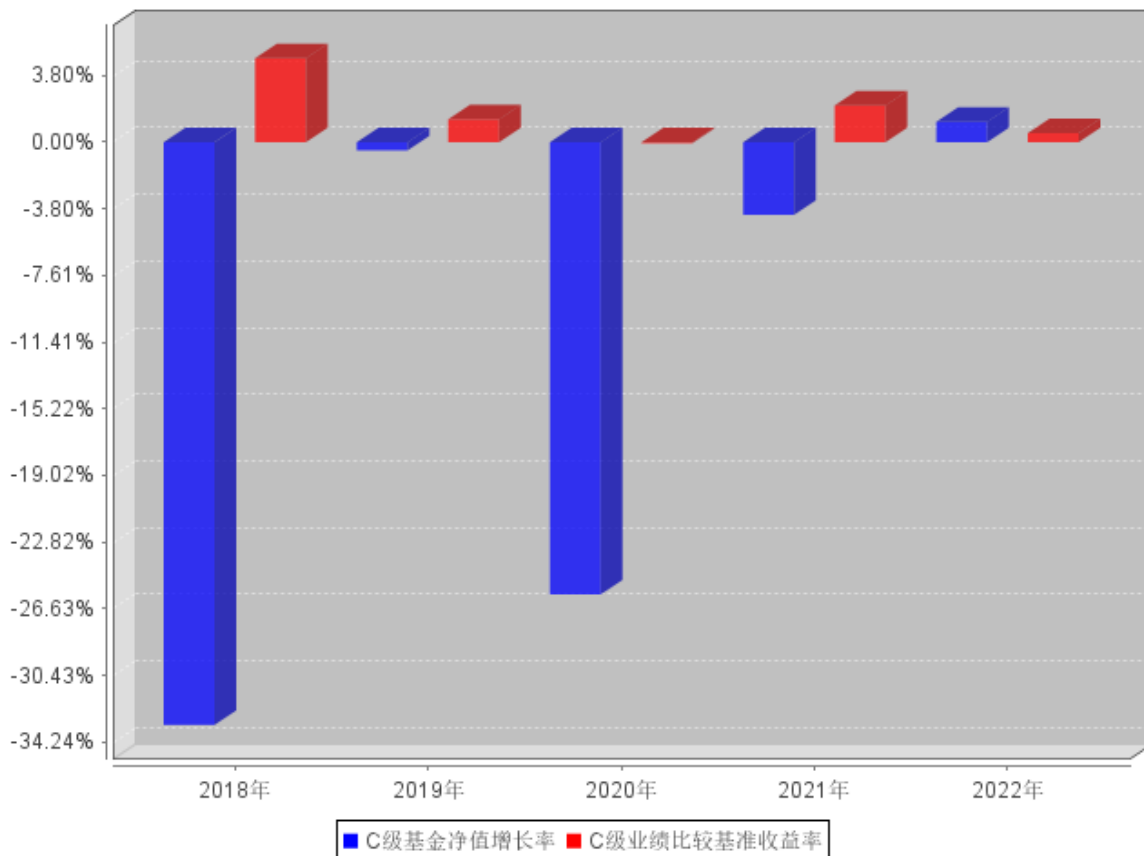
②根据《华商双债丰利债券型证券投资基金基金合同》的规定，本基金主要投资于国内依法发行固定收益类品种，包括信用债、可转换债券（含可分离交易可转债）、国债、政策性金融债、央行票据、债券回购、银行存款等。本基金同时投资于 A 股股票（含中小板、创业板及其他经中国证监会核准上市的股票）、权证等权益类品种以及法律法规或中国证监会允许基金投资的其他金融工具。本基金的投资组合比例为：投资债券资产的比例不低于基金资产的 80%；投资于信用债和可转债的比例合计不低于非现金基金资产的 80%；股票等权益类资产的比例不超过基金资产的 20%；基金保留的现金或投资于到期日在一年以内的政府债券的比例合计不低于基金资产净值的 5%，其中现金不包括结算备付金、存出保证金、应收申购款等。根据基金合同的规定，自基金合同生效之日起 6 个月内基金各项资产配置比例需符合基金合同要求。本基金在建仓期结束时，各项资产配置比例符合基金合同有关投资比例的约定。

### 3.2.3 过去五年基金每年净值增长率及其与同期业绩比较基准收益率的比较

A级过去五年基金每年净值增长率及其与同期业绩比较基准收益率的对比图



C级过去五年基金每年净值增长率及其与同期业绩比较基准收益率的对比图



注：本基金合同生效日为 2014 年 1 月 28 日，合同生效当年按实际存续期计算，不按整个自然年度进行折算。

### 3.3 过去三年基金的利润分配情况

本基金过去三年均未进行利润分配。

## § 4 管理人报告

### 4.1 基金管理人及基金经理情况

#### 4.1.1 基金管理人及其管理基金的经验

华商基金管理有限公司经中国证监会证监基金字[2005]160 号文批准设立，成立于 2005 年 12 月 20 日，注册资本为 10000 万元人民币，注册地为北京市，是一家为客户提供专业理财服务的资产管理机构。

本基金管理人拥有公募基金管理业务、私募资产管理业务、受托管理保险资金业务等业务资格，在主动权益、固定收益、量化投资、FOF 投资等领域全面布局，为客户提供专业理财服务。

#### 4.1.2 基金经理（或基金经理小组）及基金经理助理简介

姓名	职务	任本基金的基金经理（助理）期限		证券从业年限	说明
		任职日期	离任日期		
厉骞	基金经理	2020 年 3 月 10 日	-	6.7	男，中国籍，经济学博士，具有基金从业资格。2016 年 4 月加入华商基金管理有限公司，曾任研究员；2019 年 12 月 25 日起至今担任华商丰利增强定期开放债券型证券投资基金的基金经理；2020 年 3 月 10 日起至今担任华商双债丰利债券型证券投资基金的基金经理；2020 年 7 月 16 日起至今担任华商信用增强债券型证券投资基金的基金经理。

注：①“任职日期”和“离任日期”分别指根据公司对外披露的聘任日期和解聘日期。

②证券从业年限计算标准遵从中国证监会《证券基金经营机构董事、监事、高级管理人员及从业人员监督管理办法》的相关规定。

## 4.2 管理人对报告期内本基金运作合规守信情况的说明

在本报告期内，基金管理人不存在损害基金份额持有人利益的行为。基金管理人勤勉尽责地为基金份额持有人谋求利益，严格遵守了《证券投资基金法》及其他有关法律法规、基金合同的规定。

## 4.3 管理人对报告期内公平交易情况的专项说明

### 4.3.1 公平交易制度和控制方法

本基金管理人严格执行《证券投资基金管理公司公平交易制度指导意见》和公司内部公平交易制度，在研究分析、投资决策、交易执行等各个环节，公平对待旗下所有投资组合。

公司建立投研管理平台并定期举行投研晨会、投研联席会等，建立健全投资授权制度，确保各投资组合公平获得研究资源，享有公平的投资决策机会。

针对公司旗下所有投资组合的交易所公开竞价交易，通过交易系统中的公平交易程序，对于不同投资组合同日同向买卖同一证券的指令自动进行比例分配。针对场外网下交易业务，公司依照《证券投资基金管理公司公平交易制度指导意见》和公司内部场外、网下交易业务的相关规定，确保各投资组合享有公平的交易执行机会。对于以公司名义进行的交易严格按照发行分配的原则或价格优先、比例分配的原则在各投资组合间进行分配。

### 4.3.2 公平交易制度的执行情况

报告期内，系统的公平交易程序运作良好，未出现异常情况。场外、网下业务公平交易制度执行情况良好，未出现异常情况。

公司对旗下各投资组合的交易行为进行监控和分析，对各投资组合不同时间窗口（1 日、3 日、5 日）内的同向交易的溢价金额与溢价率进行了 T 检验，统计了溢价率占优比例。本报告期内，未出现违反公平交易制度的情况，公司旗下各基金不存在利益输送的行为。

### 4.3.3 异常交易行为的专项说明

为规范投资行为，公平对待投资组合，公司制定了《异常交易管理办法》，对包括可能显著影响市场价格、可能导致不公平交易、可能涉嫌利益输送等异常交易行为做出了界定及相应的防范、控制措施。

报告期内严格执行公司相关制度，未发现本基金存在异常交易行为。公司严格控制旗下非指数型投资组合参与交易所公开竞价同日反向交易，按照有关指数的构成比例进行的投资导致出现的同日反向交易中，成交较少的单边交易量均未超过该证券当日成交量的 5%。

## 4.4 管理人对报告期内基金的投资策略和业绩表现的说明

### 4.4.1 报告期内基金投资策略和运作分析

2022 年债券市场全年呈现震荡走势，上半年小幅震荡，下半年在地产和疫情政策的影响下震荡加剧。一季度，随着 1 月份金融数据超预期，叠加地产政策利好频出，市场对宽信用的担忧引发利率回调。进入 3 月后，国内疫情爆发，引发市场对经济基本面的担忧及政策宽松预期加强，但俄乌战争的爆发进一步推升大宗商品价格，导致海外收紧预期进一步增强，多空交织，债市震荡。二季度，季初虽然疫情冲击仍在，但 MLF 持平，降准低于预期叠加美债收益快速上行，10 年期国债收益小幅上行。季中，经济数据低迷，资金面持续宽松，债券收益率持续下行。季末，伴随着疫情缓和，月末资金的需求，以及实体经济需求的回升，带动债券收益率震荡上行。三季度，三季度债券关键节点为 8 月中旬。在此关键节点之前，流动性持续宽松，房地产风波叠加疫情对国内经济基本面造成的负面影响，而且 7 月政治局会议对下半年经济增长目标定调相对模糊，稳增长政策也并未超预期，债券市场震荡下行。8 月中旬之后，国内地产政策持续宽松，稳增长政策持续加码，并且联储鹰派表态导致美元大幅升值，人民币汇率持续承压，受此影响国内利率震荡上行。四季度，11 月初到月末，受疫情防控优化措施以及地产政策的影响，市场复苏预期较强，短期引发债市大幅调整。12 月上旬，调整引发负反馈越演越烈，债券市场持续调整。本基金债券资产配置主要以中短久期的债券为主，投资信用评级以 AAA 为主，严格控制信用风险，并适时参与利率债、可转债及权益资产来增厚基金收益。

### 4.4.2 报告期内基金的业绩表现

截至 2022 年 12 月 31 日，华商双债丰利债券型 A 类份额净值为 0.623 元，份额累计净值为 1.038 元，基金份额净值增长率为 1.47%，同期基金业绩比较基准的收益率为 0.51%，本类基金份额净值增长率高于业绩比较基准收益率 0.96 个百分点。

截至 2022 年 12 月 31 日，华商双债丰利债券型 C 类份额净值为 0.608 元，份额累计净值为 0.993 元，基金份额净值增长率为 1.16%，同期基金业绩比较基准的收益率为 0.51%，本类基金份额净值增长率高于业绩比较基准收益率 0.65 个百分点。

## 4.5 管理人对宏观经济、证券市场及行业走势的简要展望

展望 23 年，疫情、地产、美债等核心矛盾改善，国内经济回升确定，债券基本面偏利空，但地产、出口等内外需共振概率低，我们预计全年利率市场整体以震荡为主，难以超过 2020 年的高点。

## 4.6 管理人内部有关本基金的监察稽核工作情况

报告期内，本基金管理人从合法、合规、保障基金持有人利益出发，由督察长领导独立于各

业务部门的监察稽核部对基金投资运作、公司经营管理及员工行为的合法、合规性等进行了监察稽核，通过开展合规审查、合规咨询、合规宣导与培训、合规检查、合规报告等工作流程，及时发现情况、提出整改意见、督促有关业务部门整改并跟踪改进落实情况，并通过各类报告、报表及时向公司管理层、董事会以及监管机构进行汇报，实现了对合规风险的有效识别和主动管理，提高了业务部门及人员的合规意识和自我约束能力。

内部监察稽核的重点是：国家法律法规及行业监管规则的执行情况；基金合同的遵守情况；公司内部规章制度的执行情况；信息隔离管理机制建设和执行情况；信息系统安全建设和运行情况与员工职业操守规范情况等。

(1) 进一步完善制度建设，构建适时、全面、严谨的内部控制体系。本基金管理人根据法律法规变动及公司业务发展的需要，及时制定及修订了相关管理制度，对原有制度体系进行了持续的更新和完善，对现有的制度体系进行了进一步梳理，同时，根据公司实际业务情况不断细化制度流程，进一步强化内部控制。

(2) 全面加强风险监控，不断提高风险管理水平。本基金管理人在原有基础上进一步提升内控管理水平，确保内部控制的独立性和权威性，事前、事中、事后风险控制有效结合，通过多种形式提高内控管理质量、优化风险管理水平。

(3) 有计划地开展合规检查工作，保障公司的经营管理和全体员工的执业行为符合法律法规和准则。本年度内，本基金管理人通过日常监察与专项稽核相结合的方式，深入开展各项监察稽核工作，对证券库管理、信用研究支持、场外网下交易业务、交易对手管理、移动通讯工具管理与信息监控、内幕交易防控、员工投资行为管理、公平交易及异常交易管理、关联交易管理、投资授权管理、信息技术、宣传推介、销售适用性管理、反洗钱工作等方面进行专项稽核，对全体员工守法合规行为进行监督，从而较好地防范合规风险。

(4) 强化合规宣导和培训。本基金管理人及时向全体员工宣导最新法律法规及监管动态，通过组织各类合规培训持续向全体员工传达监管政策要点及监管会议精神，通报行业风险事件及监管通报案例情况，督促全体员工规范执业，从而推动公司合规文化建设，形成公司合规共识。

#### 4.7 管理人对报告期内基金估值程序等事项的说明

本报告期内，根据中国证监会相关规定及本基金合同约定，本基金管理人严格按照《企业会计准则》、中国证监会相关规定及基金合同中关于估值的约定，对基金所持投资品种进行估值。本基金管理人制定了证券投资基金估值政策与估值程序，设立基金估值小组，参考行业协会估值意见和独立第三方机构估值数据，确保基金估值的公平、合理。

本基金管理人设立的估值小组，负责组织制定、定期审核及适时修订基金估值政策和程序，

研究、指导基金估值业务。估值小组成员包括总经理、督察长、分管基金运营部的高管、分管投研部门的高管、固定收益部负责人、研究发展部负责人、基金运营部负责人、风险控制部负责人或上述部门负责人指定人员，由总经理任估值小组负责人，由基金运营部负责人任估值小组秘书。估值小组关于调整投资品种估值方法的决策，需经 1/2 以上的小组成员同意。小组成员均具有多年证券、基金从业经验，具备基金估值运作、行业研究、风险管理或法律合规等领域的专业胜任能力。基金经理可参与估值原则和方法的讨论，但不参与估值原则和方法的最终决策和日常估值的执行。

参与估值流程的各方还包括本基金托管人和会计师事务所。本基金托管人审阅本基金管理人采用的估值原则及技术，复核、审查基金资产净值和基金份额申购、赎回价格，当对估值原则及技术有异议时，本基金托管人有义务要求本基金管理人作出合理解释，通过积极商讨达成一致意见。本基金管理人改变估值技术，导致基金资产净值的变化在 0.25%以上的，对所采用的相关估值技术、假设及输入值的适当性等咨询会计师事务所的专业意见。会计师事务所在对基金年度财务报告出具审计报告时，对报告期间基金的估值技术及其重大变化，特别是对估值的适当性，采用外部信息进行估值的客观性和可靠性程度，以及相关披露的充分性和及时性等发表意见。上述参与估值流程各方之间不存在任何重大利益冲突。

本基金管理人已与中债金融估值中心有限公司及中证指数有限公司签署服务协议，由其按约定提供在银行间同业市场交易的债券品种和在交易所市场交易的债券品种的估值数据，以及流通受限股票的流动性折扣数据。

#### **4.8 管理人对报告期内基金利润分配情况的说明**

根据《华商双债丰利债券型证券投资基金基金合同》约定，在符合有关基金分红条件的前提下，本基金每年收益分配次数最多为 12 次，基金合同生效满 6 个月后，若基金在每季度最后一个交易日收盘后同一类别每 10 份基金份额可分配利润金额高于 0.1 元(含)，则基金须在 15 个工作日之内进行收益分配，每份基金份额每次分配比例不得低于收益分配基准日同一类别每份基金份额可供分配利润的 60%。本基金本报告期末未进行利润分配。

#### **4.9 报告期内管理人对本基金持有人数或基金资产净值预警情形的说明**

本报告期内，本基金未出现连续二十个工作日基金份额持有人数量不满二百人或者基金资产净值低于五千万元的情形。

## **§ 5 托管人报告**

### **5.1 报告期内本基金托管人遵规守信情况声明**

本报告期，中国建设银行股份有限公司在本基金的托管过程中，严格遵守了《证券投资基金

法》、基金合同、托管协议和其他有关规定，不存在损害基金份额持有人利益的行为，完全尽职尽责地履行了基金托管人应尽的义务。

## 5.2 托管人对报告期内本基金投资运作合规守信、净值计算、利润分配等情况的说明

本报告期，本托管人按照国家有关规定、基金合同、托管协议和其他有关规定，对本基金的基金资产净值计算、基金费用开支等方面进行了认真的复核，对本基金的投资运作方面进行了监督，未发现基金管理人有关损害基金份额持有人利益的行为。

报告期内，本基金利润分配情况符合法律法规和基金合同的相关约定。

## 5.3 托管人对本年度报告中财务信息等内容的真实、准确和完整发表意见

本托管人复核审查了本报告中的财务指标、净值表现、利润分配情况、财务会计报告、投资组合报告等内容，保证复核内容不存在虚假记载、误导性陈述或者重大遗漏。

# § 6 审计报告

## 6.1 审计报告基本信息

财务报表是否经过审计	是
审计意见类型	标准无保留意见
审计报告编号	普华永道中天审字(2023)第 22196 号

## 6.2 审计报告的基本内容

审计报告标题	审计报告
审计报告收件人	华商双债丰利债券型证券投资基金全体基金份额持有人
审计意见	<p>(一)我们审计的内容</p> <p>我们审计了华商双债丰利债券型证券投资基金(以下简称“华商双债丰利债券基金”)的财务报表,包括 2022 年 12 月 31 日的资产负债表,2022 年度的利润表和净资产(基金净值)变动表以及财务报表附注。</p> <p>(二)我们的意见</p> <p>我们认为,后附的财务报表在所有重大方面按照企业会计准则和在财务报表附注中所列示的中国证券监督管理委员会(以下简称“中国证监会”)、中国证券投资基金业协会(以下简称“中国基金业协会”)发布的有关规定及允许的基金行业实务操作编制,公允反映了华商双债丰利债券基金 2022 年 12 月 31 日的财务状况以及 2022 年度的经营成果和净资产变动情况。</p>
形成审计意见的基础	<p>我们按照中国注册会计师审计准则的规定执行了审计工作。审计报告的“注册会计师对财务报表审计的责任”部分进一步阐述了我们在这些准则下的责任。我们相信,我们获取的审计证据是充分、适当的,为发表审计意见提供了基础。</p> <p>按照中国注册会计师职业道德守则,我们独立于华商双债丰利债券基金,并履行了职业道德方面的其他责任。</p>



<p>其他信息</p>	<p>华商双债丰利债券基金的基金管理人华商基金管理有限公司（以下简称“基金管理人”）管理层对其他信息负责。其他信息包括华商双债丰利债券基金 2022 年年度报告中涵盖的信息，但不包括财务报表和我们的审计报告。</p> <p>我们对财务报表发表的审计意见不涵盖其他信息，我们也不对其他信息发表任何形式的鉴证结论。</p> <p>结合我们对财务报表的审计，我们的责任是阅读其他信息，在此过程中，考虑其他信息是否与财务报表或我们在审计过程中了解到的情况存在重大不一致或者似乎存在重大错报。基于我们已经执行的工作，如果我们确定其他信息存在重大错报，我们应当报告该事实。在这方面，我们无任何事项需要报告。</p>
<p>管理层和治理层对财务报表的责任</p>	<p>基金管理人管理层负责按照企业会计准则和中国证监会、中国基金业协会发布的有关规定及允许的基金行业实务操作编制财务报表，使其实现公允反映，并设计、执行和维护必要的内部控制，以使财务报表不存在由于舞弊或错误导致的重大错报。</p> <p>在编制财务报表时，基金管理人管理层负责评估华商双债丰利债券基金的持续经营能力，披露与持续经营相关的事项(如适用)，并运用持续经营假设，除非基金管理人管理层计划清算华商双债丰利债券基金、终止运营或别无其他现实的选择。</p> <p>基金管理人治理层负责监督华商双债丰利债券基金的财务报告过程。</p>
<p>注册会计师对财务报表审计的责任</p>	<p>我们的目标是对财务报表整体是否不存在由于舞弊或错误导致的重大错报获取合理保证，并出具包含审计意见的审计报告。合理保证是高水平的保证，但并不能保证按照审计准则执行的审计在某一重大错报存在时总能发现。错报可能由于舞弊或错误导致，如果合理预期错报单独或汇总起来可能影响财务报表使用者依据财务报表作出的经济决策，则通常认为错报是重大的。</p> <p>在按照审计准则执行审计工作的过程中，我们运用职业判断，并保持职业怀疑。同时，我们也执行以下工作：</p> <p>(一) 识别和评估由于舞弊或错误导致的财务报表重大错报风险；设计和实施审计程序以应对这些风险，并获取充分、适当的审计证据，作为发表审计意见的基础。由于舞弊可能涉及串通、伪造、故意遗漏、虚假陈述或凌驾于内部控制之上，未能发现由于舞弊导致的重大错报的风险高于未能发现由于错误导致的重大错报的风险。</p> <p>(二) 了解与审计相关的内部控制，以设计恰当的审计程序，但目的并非对内部控制的有效性发表意见。</p> <p>(三) 评价基金管理人管理层选用会计政策的恰当性和作出会计估计及相关披露的合理性。</p> <p>(四) 对基金管理人管理层使用持续经营假设的恰当性得出结论。同时，根据获取的审计证据，就可能导致对华商双债丰利债券基金持续经营能力产生重大疑虑的事项或情况是否存在重大不确定性得出结论。如果我们得出结论认为存在重大不确定性，审计准则要求我们在审计报告中提请报表使用者注意财务报表中的相关披露；如果披露不充分，我们应当发表非无保留意见。我们的结论基于截至审计报告日可获得的信息。然而，未来的事项或情况可能导致华</p>

	商双债丰利债券基金不能持续经营。 (五) 评价财务报表的总体列报(包括披露)、结构和内容, 并评价财务报表是否公允反映相关交易和事项。 我们与基金管理人治理层就计划的审计范围、时间安排和重大审计发现等事项进行沟通, 包括沟通我们在审计中识别出的值得关注的内部控制缺陷。	
会计师事务所的名称	普华永道中天会计师事务所(特殊普通合伙)	
注册会计师的姓名	陈熹	周祎
会计师事务所的地址	上海市浦东新区东育路 588 号前滩中心 42 楼	
审计报告日期	2023 年 3 月 30 日	

## § 7 年度财务报表

### 7.1 资产负债表

会计主体: 华商双债丰利债券型证券投资基金

报告截止日: 2022 年 12 月 31 日

单位: 人民币元

资产	附注号	本期末 2022 年 12 月 31 日	上年度末 2021 年 12 月 31 日
<b>资产:</b>			
银行存款	7.4.7.1	2,315,088.53	2,374,554.64
结算备付金		1,579,835.73	1,046,940.01
存出保证金		55,159.23	26,246.72
交易性金融资产	7.4.7.2	215,348,951.88	203,503,184.83
其中: 股票投资		37,558,492.42	26,689,523.13
基金投资		-	-
债券投资		167,808,387.46	176,813,661.70
资产支持证券投资		-	-
贵金属投资		-	-
其他投资		9,982,072.00	-
衍生金融资产	7.4.7.3	-	-
买入返售金融资产	7.4.7.4	-	-
债权投资		-	-
其中: 债券投资		-	-
资产支持证券投资		-	-
其他投资		-	-
其他债权投资		-	-
其他权益工具投资		-	-
应收清算款		991,631.38	2,016,984.90
应收股利		-	-
应收申购款		-	-

递延所得税资产		-	-
其他资产	7.4.7.5	-	2,583,666.93
资产总计		220,290,666.75	211,551,578.03
<b>负债和净资产</b>	<b>附注号</b>	<b>本期末 2022年12月31日</b>	<b>上年度末 2021年12月31日</b>
<b>负 债:</b>			
短期借款		-	-
交易性金融负债		-	-
衍生金融负债	7.4.7.3	-	-
卖出回购金融资产款		14,995,815.70	8,000,000.00
应付清算款		3,224.64	-
应付赎回款		31,595.64	8,866.58
应付管理人报酬		122,213.60	121,517.72
应付托管费		34,918.16	34,719.35
应付销售服务费		11,628.77	11,608.96
应付投资顾问费		-	-
应交税费		8,043.23	10,756.31
应付利润		-	-
递延所得税负债		-	-
其他负债	7.4.7.6	243,383.16	281,708.49
负债合计		15,450,822.90	8,469,177.41
<b>净资产:</b>			
实收基金	7.4.7.7	330,037,600.25	332,126,552.33
其他综合收益	7.4.7.8	-	-
未分配利润	7.4.7.9	-125,197,756.40	-129,044,151.71
净资产合计		204,839,843.85	203,082,400.62
负债和净资产总计		220,290,666.75	211,551,578.03

注：报告截止日 2022 年 12 月 31 日，华商双债丰利债券 A 基金份额净值 0.623 元，基金份额总额 273,968,412.37 份；华商双债丰利债券 C 基金份额净值 0.608 元，基金份额总额 56,069,187.88 份。华商双债丰利债券份额总额合计为 330,037,600.25 份。

## 7.2 利润表

会计主体：华商双债丰利债券型证券投资基金

本报告期：2022 年 1 月 1 日至 2022 年 12 月 31 日

单位：人民币元

项 目	附注号	本期 2022年1月1日至 2022年12月31日	上年度可比期间 2021年1月1日至 2021年12月31日
一、营业总收入		5,487,080.83	-4,846,068.24
1.利息收入		38,497.10	5,616,703.63
其中：存款利息收入	7.4.7.10	36,556.16	33,629.25

债券利息收入		-	5,575,996.26
资产支持证券利息收入		-	-
买入返售金融资产收入		1,940.94	7,078.12
证券出借利息收入		-	-
其他利息收入		-	-
<b>2.投资收益（损失以“-”填列）</b>		-215,439,819.15	8,269,705.38
其中：股票投资收益	7.4.7.11	-510,075.32	11,579,984.66
基金投资收益		-	-
债券投资收益	7.4.7.12	-214,981,563.90	-3,910,702.62
资产支持证券投资收益	7.4.7.13	-	-
贵金属投资收益	7.4.7.14	-	-
衍生工具收益	7.4.7.15	-	-
股利收益	7.4.7.16	51,820.07	600,423.34
以摊余成本计量的金融资产终止确认产生的收益		-	-
其他投资收益		-	-
<b>3.公允价值变动收益（损失以“-”号填列）</b>	7.4.7.17	220,888,402.85	-18,732,487.73
<b>4.汇兑收益（损失以“-”号填列）</b>		-	-
<b>5.其他收入（损失以“-”号填列）</b>	7.4.7.18	0.03	10.48
<b>减：二、营业总支出</b>		2,453,603.50	3,272,669.49
1. 管理人报酬	7.4.10.2.1	1,421,183.85	1,476,780.68
2. 托管费	7.4.10.2.2	406,052.57	421,937.27
3. 销售服务费	7.4.10.2.3	135,617.49	141,941.10
4. 投资顾问费		-	-
5. 利息支出		259,203.65	187,365.96
其中：卖出回购金融资产支出		259,203.65	187,365.96
6. 信用减值损失	7.4.7.19	-	-
7. 税金及附加		13,265.94	19,546.10
8. 其他费用	7.4.7.20	218,280.00	1,025,098.38
<b>三、利润总额（亏损总额以“-”号填列）</b>		3,033,477.33	-8,118,737.73
减：所得税费用		-	-
<b>四、净利润（净亏损以“-”号填列）</b>		3,033,477.33	-8,118,737.73
<b>五、其他综合收益的税后净额</b>		-	-
<b>六、综合收益总额</b>		3,033,477.33	-8,118,737.73

### 7.3 净资产（基金净值）变动表

会计主体：华商双债丰利债券型证券投资基金

本报告期：2022年1月1日至2022年12月31日

单位：人民币元

项目	本期			
	2022 年 1 月 1 日至 2022 年 12 月 31 日			
	实收基金	其他综合收益	未分配利润	净资产合计
一、上期期末净资产（基金净值）	332,126,552.33	-	-129,044,151.71	203,082,400.62
加：会计政策变更	-	-	-	-
前期差错更正	-	-	-	-
其他	-	-	-	-
二、本期期初净资产（基金净值）	332,126,552.33	-	-129,044,151.71	203,082,400.62
三、本期增减变动额（减少以“-”号填列）	-2,088,952.08	-	3,846,395.31	1,757,443.23
（一）、综合收益总额	-	-	3,033,477.33	3,033,477.33
（二）、本期基金份额交易产生的基金净值变动数（净值减少以“-”号填列）	-2,088,952.08	-	812,917.98	-1,276,034.10
其中：1.基金申购款	-	-	-	-
2.基金赎回款	-2,088,952.08	-	812,917.98	-1,276,034.10
（三）、本期向基金份额持有人分配利润产生的基金净值变动（净值减少以“-”号填列）	-	-	-	-
（四）、其他综合收益结转留存收益	-	-	-	-
四、本期期末净资产（基金净值）	330,037,600.25	-	-125,197,756.40	204,839,843.85
项目	上年度可比期间			
	2021 年 1 月 1 日至 2021 年 12 月 31 日			
	实收基金	其他综合收益	未分配利润	净资产合计
一、上期期末净资产（基金净值）	345,258,921.97	-	-125,878,528.13	219,380,393.84
加：会计政策变更	-	-	-	-
前期差错更正	-	-	-	-
其他	-	-	-	-
二、本期期初净资产（基金净值）	345,258,921.97	-	-125,878,528.13	219,380,393.84
三、本期增减变动额（减少以“-”号填列）	-13,132,369.64	-	-3,165,623.58	-16,297,993.22
（一）、综合收益总额	-	-	-8,118,737.73	-8,118,737.73
（二）、本期基金份额交易产生的基金净值变动数（净值减少以“-”号填列）	-13,132,369.64	-	4,953,114.15	-8,179,255.49
其中：1.基金申购款	-	-	-	-
2.基金赎回款	-13,132,369.64	-	4,953,114.15	-8,179,255.49
（三）、本期向基金份额持有人分配利润产生的基金净值变动（净值减少以“-”号填列）	-	-	-	-
（四）、其他综合收益结转留存收益	-	-	-	-
四、本期期末净资产（基金净值）	332,126,552.33	-	-129,044,151.71	203,082,400.62

报表附注为财务报表的组成部分。

本报告 7.1 至 7.4 财务报表由下列负责人签署：

王小刚

程蕾

程蕾

基金管理人负责人

主管会计工作负责人

会计机构负责人

## 7.4 报表附注

### 7.4.1 基金基本情况

华商双债丰利债券型证券投资基金(以下简称“本基金”)经中国证券监督管理委员会(以下简称“中国证监会”)证监许可[2013]1186号《关于核准华商双债丰利债券型证券投资基金募集的批复》核准,由华商基金管理有限公司依照《中华人民共和国证券投资基金法》和《华商双债丰利债券型证券投资基金基金合同》负责公开募集。本基金为契约型开放式基金,存续期限不定,首次设立募集不包括认购资金利息共募集 493,282,691.63 元,业经普华永道中天会计师事务所(特殊普通合伙)普华永道中天验字(2014)第 036 号验资报告予以验证。经向中国证监会备案,《华商双债丰利债券型证券投资基金基金合同》于 2014 年 1 月 28 日正式生效,基金合同生效日的基金份额总额为 493,334,674.22 份基金份额,其中认购资金利息折合 51,982.59 份基金份额。本基金的基金管理人为华商基金管理有限公司,基金托管人为中国建设银行股份有限公司。

根据《华商双债丰利债券型证券投资基金基金合同》,本基金根据申购费、销售服务费收取方式的不同,将基金份额分为 A 类基金份额和 C 类基金份额。

根据《中华人民共和国证券投资基金法》和《华商双债丰利债券型证券投资基金基金合同》的规定,本基金的投资范围主要为国内依法发行固定收益类品种,包括信用债、可转换债券(含可分离交易可转债)、国债、政策性金融债、央行票据、债券回购、银行存款等。本基金同时投资于 A 股股票(含中小板、创业板及其他经中国证监会核准上市的股票)、权证等权益类品种以及法律法规或中国证监会允许基金投资的其他金融工具。基金的投资组合比例为:本基金投资债券资产的比例不低于基金资产的 80%;投资于信用债和可转债的比例合计不低于非现金基金资产的 80%;股票等权益类资产的比例不超过基金资产的 20%;基金保留的现金或投资于到期日在一年以内的政府债券的比例合计不低于基金资产净值的 5%,其中现金不包括结算备付金、存出保证金、应收申购款等。本基金的业绩比较基准为中债综合指数。

本财务报表由本基金的基金管理人华商基金管理有限公司于 2023 年 3 月 30 日批准报出。

### 7.4.2 会计报表的编制基础

本基金的财务报表按照财政部于 2006 年 2 月 15 日及以后期间颁布的《企业会计准则—基本准则》、各项具体会计准则、《资产管理产品相关会计处理规定》及其他相关规定(以下合称“企业会计准则”)、中国证监会颁布的《证券投资基金信息披露 XBRL 模板第 3 号<年度报告和中期报告>》、中国证券投资基金业协会(以下简称“中国基金业协会”)颁布的《证券投资基金会计核算业务指引》、《华商双债丰利债券型证券投资基金基金合同》和在财务报表附注 7.4.4 所列示的中

国证监会、中国基金业协会发布的有关规定及允许的基金行业实务操作编制。

本财务报表以持续经营为基础编制。

### 7.4.3 遵循企业会计准则及其他有关规定的声明

本基金 2022 年度财务报表符合企业会计准则的要求，真实、完整地反映了本基金 2022 年 12 月 31 日的财务状况以及 2022 年度的经营成果和净资产变动情况等有关信息。

### 7.4.4 重要会计政策和会计估计

#### 7.4.4.1 会计年度

本基金会计年度为公历 1 月 1 日起至 12 月 31 日止。

#### 7.4.4.2 记账本位币

本基金的记账本位币为人民币。

#### 7.4.4.3 金融资产和金融负债的分类

新金融工具准则

金融工具，是指形成一方的金融资产并形成其他方的金融负债或权益工具的合同。当本基金成为金融工具合同的一方时，确认相关的金融资产或金融负债。

##### (1) 金融资产

金融资产于初始确认时分类为：以摊余成本计量的金融资产、以公允价值计量且其变动计入其他综合收益的金融资产及以公允价值计量且其变动计入当期损益的金融资产。金融资产的分类取决于本基金管理金融资产的业务模式和金融资产的合同现金流量特征。本基金现无金融资产分类为以公允价值计量且其变动计入其他综合收益的金融资产。

债务工具

本基金持有的债务工具是指从发行方角度分析符合金融负债定义的工具，分别采用以下两种方式进行计量：

以摊余成本计量：

本基金管理以摊余成本计量的金融资产的业务模式为以收取合同现金流量为目标，且以摊余成本计量的金融资产的合同现金流量特征与基本借贷安排相一致，即在特定日期产生的现金流量，仅为对本金和以未偿付本金金额为基础的利息的支付。本基金持有的以摊余成本计量的金融资产主要为银行存款、买入返售金融资产和其他各类应收款项等。

以公允价值计量且其变动计入当期损益：

本基金将持有的未划分为以摊余成本计量的债务工具，以公允价值计量且其变动计入当期损益。本基金持有的以公允价值计量且其变动计入当期损益的金融资产主要为债券投资、资产支持

证券投资和其他投资，在资产负债表中以交易性金融资产列示。

#### 权益工具

权益工具是指从发行方角度分析符合权益定义的工具。本基金将对其没有控制、共同控制和重大影响的权益工具(主要为股票投资)按照公允价值计量且其变动计入当期损益，在资产负债表中列示为交易性金融资产。

#### (2) 金融负债

金融负债于初始确认时分类为以摊余成本计量的金融负债和以公允价值计量且其变动计入当期损益的金融负债。本基金目前暂无金融负债分类为以公允价值计量且其变动计入当期损益的金融负债。本基金持有的以摊余成本计量的金融负债包括卖出回购金融资产款和其他各类应付款项等。

#### 原金融工具准则(截至 2021 年 12 月 31 日前适用的原金融工具准则)

本基金于 2022 年 1 月 1 日起执行新金融工具准则，但选择不重述比较信息。因此，比较信息继续适用本基金以前年度的如下会计政策。

#### (1) 金融资产的分类

金融资产于初始确认时分类为：以公允价值计量且其变动计入当期损益的金融资产、应收款项、可供出售金融资产及持有至到期投资。金融资产的分类取决于本基金对金融资产的持有意图和持有能力。本基金现无金融资产分类为可供出售金融资产及持有至到期投资。

本基金目前以交易目的持有的股票投资和债券投资分类为以公允价值计量且其变动计入当期损益的金融资产，在资产负债表中以交易性金融资产列示。

本基金持有的其他金融资产分类为应收款项，包括银行存款、买入返售金融资产和其他各类应收款项等。应收款项是指在活跃市场中没有报价、回收金额固定或可确定的非衍生金融资产。

#### (2) 金融负债的分类

金融负债于初始确认时分类为：以公允价值计量且其变动计入当期损益的金融负债及其他金融负债。本基金目前暂无金融负债分类为以公允价值计量且其变动计入当期损益的金融负债。本基金持有的其他金融负债包括卖出回购金融资产款和其他各类应付款项等。

### 7.4.4.4 金融资产和金融负债的初始确认、后续计量和终止确认

#### 新金融工具准则

金融资产或金融负债在初始确认时以公允价值计量。对于以公允价值计量且其变动计入当期损益的金融资产和金融负债，相关交易费用计入当期损益；对于支付的价款中包含的债券或资产支持证券起息日或上次除息日至购买日止的利息，确认为应计利息，包含在交易性金融资产的账



面价值中。对于其他类别的金融资产和金融负债，相关交易费用计入初始确认金额。

对于以公允价值计量且其变动计入当期损益的金融资产，按照公允价值进行后续计量；对于应收款项和其他金融负债采用实际利率法，以摊余成本进行后续计量。

本基金对于以摊余成本计量的金融资产，以预期信用损失为基础确认损失准备。

本基金考虑有关过去事项、当前状况以及对未来经济状况的预测等合理且有依据的信息，以发生违约的风险为权重，计算合同应收的现金流量与预期能收到的现金流量之间差额的现值的概率加权金额，确认预期信用损失。

于每个资产负债表日，本基金对于处于不同阶段的金融工具的预期信用损失分别进行计量。金融工具自初始确认后信用风险未显著增加的，处于第一阶段，本基金按照未来 12 个月内的预期信用损失计量损失准备；金融工具自初始确认后信用风险已显著增加但尚未发生信用减值的，处于第二阶段，本基金按照该工具整个存续期的预期信用损失计量损失准备；金融工具自初始确认后已经发生信用减值的，处于第三阶段，本基金按照该工具整个存续期的预期信用损失计量损失准备。

对于在资产负债表日具有较低信用风险的金融工具，本基金假设其信用风险自初始确认后并未显著增加，认定为处于第一阶段的金融工具，按照未来 12 个月内的预期信用损失计量损失准备。

本基金对于处于第一阶段和第二阶段的金融工具，按照其未扣除减值准备的账面余额和实际利率计算利息收入。对于处于第三阶段的金融工具，按照其账面余额减已计提减值准备后的摊余成本和实际利率计算利息收入。

本基金将计提或转回的损失准备计入当期损益。

金融资产满足下列条件之一的，予以终止确认：(1) 收取该金融资产现金流量的合同权利终止；(2) 该金融资产已转移，且本基金将金融资产所有权上几乎所有的风险和报酬转移给转入方；或者(3) 该金融资产已转移，虽然本基金既没有转移也没有保留金融资产所有权上几乎所有的风险和报酬，但是放弃了对该金融资产控制。

金融资产终止确认时，其账面价值与收到的对价的差额，计入当期损益。

当金融负债的现时义务全部或部分已经解除时，终止确认该金融负债或义务已解除的部分。终止确认部分的账面价值与支付的对价之间的差额，计入当期损益。

原金融工具准则(截至 2021 年 12 月 31 日前适用的原金融工具准则)

本基金于 2022 年 1 月 1 日起执行新金融工具准则，但选择不重述比较信息。因此，比较信息继续适用本基金以前年度的如下会计政策。

金融资产或金融负债于本基金成为金融工具合同的一方时，按公允价值在资产负债表内确认。

以公允价值计量且其变动计入当期损益的金融资产，取得时发生的相关交易费用计入当期损益；对于支付的价款中包含的债券起息日或上次除息日至购买日止的利息，单独确认为应收项目。应收款项和其他金融负债的相关交易费用计入初始确认金额。

对于以公允价值计量且其变动计入当期损益的金融资产，按照公允价值进行后续计量；对于应收款项和其他金融负债采用实际利率法，以摊余成本进行后续计量。

除以公允价值计量且其变动计入当期损益的金融资产外，本基金于资产负债表日对金融资产的账面价值进行检查，如果有客观证据表明某项金融资产发生减值的，计提减值准备。

以摊余成本计量的金融资产发生减值时，按预计未来现金流量(不包括尚未发生的未来信用损失)现值低于账面价值的差额，计提减值准备。相应的资产减值损失在利润表中列示在其他费用科目下。如果有客观证据表明该金融资产价值已恢复，且客观上与确认该损失后发生的事项有关，原确认的减值损失予以转回，计入当期损益。但是，该转回后的账面价值不应当超过假定不计提减值准备情况下该金融资产在转回日的摊余成本。

对于单项金额重大的应收款项，单独进行减值测试。当存在客观证据表明本基金将无法按应收款项的原有条款收回款项时，根据其预计未来现金流量现值低于其账面价值的差额，计提坏账准备。

对于单项金额非重大的应收款项，与经单独测试后未减值的应收款项一起按信用风险特征划分为若干组合，根据以前年度与之具有类似信用风险特征的应收账款组合的实际损失率为基础，结合现时情况确定应计提的坏账准备。

金融资产满足下列条件之一的，予以终止确认：(1) 收取该金融资产现金流量的合同权利终止；(2) 该金融资产已转移，且本基金将金融资产所有权上几乎所有的风险和报酬转移给转入方；或者(3) 该金融资产已转移，虽然本基金既没有转移也没有保留金融资产所有权上几乎所有的风险和报酬，但是放弃了对该金融资产控制。

金融资产终止确认时，其账面价值与收到的对价的差额，计入当期损益。

当金融负债的现时义务全部或部分已经解除时，终止确认该金融负债或义务已解除的部分。终止确认部分的账面价值与支付的对价之间的差额，计入当期损益。

#### 7.4.4.5 金融资产和金融负债的估值原则

本基金持有的股票投资、债券投资、资产支持证券投资和其他投资按如下原则确定公允价值并进行估值：

(1) 存在活跃市场的金融工具按其估值日的市场交易价格确定公允价值；估值日无交易且最近交易日后未发生影响公允价值计量的重大事件的，按最近交易日的市场交易价格确定公允价值。

有充足证据表明估值日或最近交易日的市场交易价格不能真实反映公允价值的，应对市场交易价格进行调整，确定公允价值。与上述投资品种相同，但具有不同特征的，应以相同资产或负债的公允价值为基础，并在估值技术中考虑不同特征因素的影响。特征是指对资产出售或使用的限制等，如果该限制是针对资产持有者的，那么在估值技术中不应将该限制作为特征考虑。此外，基金管理人不应考虑因大量持有相关资产或负债所产生的溢价或折价。

(2) 当金融工具不存在活跃市场，采用在当前情况下适用并且有足够可利用数据和其他信息支持的估值技术确定公允价值。采用估值技术时，优先使用可观察输入值，只有在无法取得相关资产或负债可观察输入值或取得不切实可行的情况下，才可以使用不可观察输入值。

(3) 如经济环境发生重大变化或证券发行人发生影响金融工具价格的重大事件，应对估值进行调整并确定公允价值。

#### **7.4.4.6 金融资产和金融负债的抵销**

本基金持有的资产和承担的负债基本为金融资产和金融负债。当本基金 1) 具有抵销已确认金额的法定权利且该种法定权利现在是可执行的；且 2) 交易双方准备按净额结算时，金融资产与金融负债按抵销后的净额在资产负债表中列示。

#### **7.4.4.7 实收基金**

实收基金为对外发行基金份额所募集的总金额在扣除损益平准金分摊部分后的余额。由于申购和赎回引起的实收基金变动分别于基金申购确认日及基金赎回确认日认列。上述申购和赎回分别包括基金转换所引起的转入基金的实收基金增加和转出基金的实收基金减少。

#### **7.4.4.8 损益平准金**

损益平准金包括已实现平准金和未实现平准金。已实现平准金指在申购或赎回基金份额时，申购或赎回款项中包含的按累计未分配的已实现损益占基金净资产比例计算的金额。未实现平准金指在申购或赎回基金份额时，申购或赎回款项中包含的按累计未实现损益占基金净资产比例计算的金额。损益平准金于基金申购确认日或基金赎回确认日认列，并于期末全额转入未分配利润/(累计亏损)。

#### **7.4.4.9 收入/(损失)的确认和计量**

##### 新金融工具准则

股票投资在持有期间应取得的现金股利扣除由上市公司代扣代缴的个人所得税后的净额确认为投资收益。债券投资和资产支持证券投资在持有期间应取得的按票面利率(对于贴现债为按发行价计算的利率)或合同利率计算的利息扣除在适用情况下由债券和资产支持证券发行企业代扣代缴的个人所得税及由基金管理人缴纳的增值税后的净额确认为投资收益。

以公允价值计量且其变动计入当期损益的金融资产在持有期间的公允价值变动扣除按票面利率(对于贴现债为按发行价计算的利率)或合同利率计算的利息及在适用情况下公允价值变动产生的预估增值税后的净额确认为公允价值变动损益;于处置时,其处置价格与初始确认金额之间的差额扣除相关交易费用及在适用情况下由基金管理人缴纳的增值税后的净额确认为投资收益,其中包括从公允价值变动损益结转的公允价值累计变动额。

应收款项在持有期间确认的利息收入按实际利率法计算,实际利率法与直线法差异较小的则按直线法计算。

原金融工具准则(截至 2021 年 12 月 31 日前适用的原金融工具准则)

本基金于 2022 年 1 月 1 日起执行新金融工具准则,但选择不重述比较信息。因此,比较信息继续适用本基金以前年度的如下会计政策。股票投资在持有期间应取得的现金股利扣除由上市公司代扣代缴的个人所得税后的净额确认为投资收益。债券投资和资产支持证券在持有期间应取得的按票面利率或者发行价计算的利息扣除在适用情况下由债券发行企业代扣代缴的个人所得税及由基金管理人缴纳的增值税后的净额确认为利息收入。

以公允价值计量且其变动计入当期损益的金融资产在持有期间的公允价值变动确认为公允价值变动损益;于处置时,其处置价格与初始确认金额之间的差额确认为投资收益,其中包括从公允价值变动损益结转的公允价值累计变动额。

应收款项在持有期间确认的利息收入按实际利率法计算,实际利率法与直线法差异较小的则按直线法计算。

#### **7.4.4.10 费用的确认和计量**

本基金的管理人报酬、托管费和销售服务费在费用涵盖期间按基金合同约定的费率和计算方法确认。

以摊余成本计量的金融负债在持有期间确认的利息支出按实际利率法计算,实际利率法与直线法差异较小的则按直线法计算。

#### **7.4.4.11 基金的收益分配政策**

本基金同一类别的每一基金份额享有同等分配权。本基金收益以现金形式分配,但基金份额持有人可选择现金红利或将现金红利按分红除权日的基金份额净值自动转为基金份额进行再投资。若期末未分配利润中的未实现部分为正数,包括基金经营活动产生的未实现损益以及基金份额交易产生的未实现平准金等,则期末可供分配利润的金额为期末未分配利润中的已实现部分;若期末未分配利润的未实现部分为负数,则期末可供分配利润的金额为期末未分配利润,即已实现部分相抵未实现部分后的余额。

经宣告的拟分配基金收益于分红除权日从净资产转出。

#### 7.4.4.12 分部报告

本基金以内部组织结构、管理要求、内部报告制度为依据确定经营分部，以经营分部为基础确定报告分部并披露分部信息。经营分部是指本基金内同时满足下列条件的组成部分：(1) 该组成部分能够在日常活动中产生收入、发生费用；(2) 本基金的基金管理人能够定期评价该组成部分的经营成果，以决定向其配置资源、评价其业绩；(3) 本基金能够取得该组成部分的财务状况、经营成果和现金流量等有关会计信息。如果两个或多个经营分部具有相似的经济特征，并且满足一定条件的，则合并为一个经营分部。

本基金目前以一个单一的经营分部运作，不需要披露分部信息。

#### 7.4.4.13 其他重要的会计政策和会计估计

根据本基金的估值原则和中国证监会允许的基金行业估值实务操作，本基金确定以下类别股票投资和债券投资的公允价值时采用的估值方法及其关键假设如下：

(1) 对于证券交易所上市的证券，若出现重大事项停牌或交易不活跃(包括涨跌停时的交易不活跃)等情况，本基金根据中国证监会公告[2017]13号《中国证监会关于证券投资基金估值业务的指导意见》，根据具体情况采用《关于发布中基协(AMAC)基金行业股票估值指数的通知》提供的指数收益法、市盈率法、现金流量折现法等估值技术进行估值。

(2) 对于在锁定期内的非公开发行股票、首次公开发行股票时公司股东公开发售股份、通过大宗交易取得的带限售期的股票等流通受限股票，根据中国基金业协会中基协发[2017]6号《关于发布〈证券投资基金投资流通受限股票估值指引(试行)〉的通知》之附件《证券投资基金投资流通受限股票估值指引(试行)》(以下简称“指引”)，按估值日在证券交易所上市交易的同一股票的公允价值扣除中证指数有限公司根据指引所独立提供的该流通受限股票剩余限售期对应的流动性折扣后的价值进行估值。

(3) 对于在证券交易所上市或挂牌转让的固定收益品种(可转换债券除外)及在银行间同业市场交易的固定收益品种，根据中国证监会公告[2017]13号《中国证监会关于证券投资基金估值业务的指导意见》及《中国证券投资基金业协会估值核算工作小组关于2015年1季度固定收益品种的估值处理标准》采用估值技术确定公允价值。本基金持有的证券交易所上市或挂牌转让的固定收益品种(可转换债券除外)，按照中证指数有限公司所独立提供的估值结果确定公允价值。本基金持有的银行间同业市场固定收益品种按照中债金融估值中心有限公司所独立提供的估值结果确定公允价值。

## 7.4.5 会计政策和会计估计变更以及差错更正的说明

### 7.4.5.1 会计政策变更的说明

财政部于 2017 年颁布了修订后的《企业会计准则第 22 号——金融工具确认和计量》、《企业会计准则第 23 号——金融资产转移》、《企业会计准则第 24 号——套期会计》及《企业会计准则第 37 号——金融工具列报》（以下合称“新金融工具准则”），财政部、中国银行保险监督管理委员会于 2020 年 12 月 30 日发布了《关于进一步贯彻落实新金融工具相关会计准则的通知》，公募证券投资基金自 2022 年 1 月 1 日起执行新金融工具准则。此外，财政部于 2022 年颁布了《关于印发《资产管理产品相关会计处理规定》的通知》（财会[2022]14 号），中国证监会于 2022 年颁布了修订后的《证券投资基金信息披露 XBRL 模板第 3 号〈年度报告和中期报告〉》，本基金的基金管理人已采用上述准则及通知编制本基金 2022 年度财务报表，对本基金财务报表的影响列示如下：

#### (a) 金融工具

根据新金融工具准则的相关规定，本基金对于首次执行该准则的累积影响数调整 2022 年年初留存收益以及财务报表其他相关项目金额，2021 年度的比较财务报表未重列。于 2021 年 12 月 31 日及 2022 年 1 月 1 日，本基金均没有指定为以公允价值计量且其变动计入当期损益的金融资产。

于 2022 年 1 月 1 日，本财务报表中金融资产和金融负债按照原金融工具准则和新金融工具准则的规定进行分类和计量的结果如下：

原金融工具准则下以摊余成本计量的金融资产为银行存款、结算备付金、存出保证金、应收利息和应收证券清算款，金额分别为 2,374,554.64 元、1,046,940.01 元、26,246.72 元、2,583,666.93 元和 2,016,984.90 元。新金融工具准则下以摊余成本计量的金融资产为银行存款、结算备付金、存出保证金、其他资产-应收利息和应收清算款，金额分别为 2,374,844.50 元、1,047,458.22 元、26,259.70 元、0.00 元和 2,016,984.90 元。

原金融工具准则下以公允价值计量且其变动计入当期损益计量的金融资产为交易性金融资产，金额为 203,503,184.83 元。新金融工具准则下以公允价值计量且其变动计入当期损益计量的金融资产为交易性金融资产，金额为 206,086,030.71 元。

原金融工具准则下以摊余成本计量的金融负债为卖出回购金融资产款、应付赎回款、应付管理人报酬、应付托管费、应付销售服务费、应付交易费用、应付利息和其他负债-其他应付款，金额分别为 8,000,000.00 元、8,866.58 元、121,517.72 元、34,719.35 元、11,608.96 元、95,951.53 元、-3,613.97 元和 70.93 元。新金融工具准则下以摊余成本计量的金融负债为卖出

回购金融资产款、应付赎回款、应付管理人报酬、应付托管费、应付销售服务费、其他负债-应付交易费用、其他负债-应付利息和其他负债-其他应付款，金额分别为 7,996,386.03 元、8,866.58 元、121,517.72 元、34,719.35 元、11,608.96 元、95,951.53 元、0.00 元和 70.93 元。

于 2021 年 12 月 31 日，本基金持有的“银行存款”、“结算备付金”、“存出保证金”、“交易性金融资产”、“买入返售金融资产”、“卖出回购金融资产款”等对应的应计利息余额均列示在“应收利息”或“应付利息”科目中。于 2022 年 1 月 1 日，本基金根据新金融工具准则下的计量类别，将上述应计利息分别转入“银行存款”、“结算备付金”、“存出保证金”、“交易性金融资产”、“买入返售金融资产”、“卖出回购金融资产款”等科目项下列示，无期初留存收益影响。

(b) 《资产管理产品相关会计处理规定》

根据《资产管理产品相关会计处理规定》，本基金的基金管理人在编制本财务报表时调整了部分财务报表科目的列报和披露，这些调整未对本基金财务报表产生重大影响。

#### 7.4.5.2 会计估计变更的说明

本基金本报告期未发生会计估计变更。

#### 7.4.5.3 差错更正的说明

本基金在本报告期间无须说明的会计差错更正。

#### 7.4.6 税项

根据财政部、国家税务总局财税[2002]128 号《关于开放式证券投资基金有关税收问题的通知》、财税[2008]1 号《关于企业所得税若干优惠政策的通知》、财税[2012]85 号《关于实施上市公司股息红利差别化个人所得税政策有关问题的通知》、财税[2015]101 号《关于上市公司股息红利差别化个人所得税政策有关问题的通知》、财税[2016]36 号《关于全面推开营业税改征增值税试点的通知》、财税[2016]46 号《关于进一步明确全面推开营改增试点金融业有关政策的通知》、财税[2016]70 号《关于金融机构同业往来等增值税政策的补充通知》、财税[2016]140 号《关于明确金融 房地产开发 教育辅助服务等增值税政策的通知》、财税[2017]2 号《关于资管产品增值税政策有关问题的补充通知》、财税[2017]56 号《关于资管产品增值税有关问题的通知》、财税[2017]90 号《关于租入固定资产进项税额抵扣等增值税政策的通知》及其他相关财税法规和实务操作，主要税项列示如下：

(1) 资管产品运营过程中发生的增值税应税行为，以资管产品管理人为增值税纳税人。资管产品管理人运营资管产品过程中发生的增值税应税行为，暂适用简易计税方法，按照 3% 的征收率缴纳增值税。对资管产品在 2018 年 1 月 1 日前运营过程中发生的增值税应税行为，未缴纳增值税

的，不再缴纳；已缴纳增值税的，已纳税额从资管产品管理人以后月份的增值税应纳税额中抵减。

对证券投资基金管理人运用基金买卖股票、债券的转让收入免征增值税，对国债、地方政府债以及金融同业往来利息收入亦免征增值税。资管产品管理人运营资管产品提供的贷款服务，以 2018 年 1 月 1 日起产生的利息及利息性质的收入为销售额。

(2) 对基金从证券市场中取得的收入，包括买卖股票、债券的差价收入，股票的股息、红利收入，债券的利息收入及其他收入，暂不征收企业所得税。

(3) 对基金取得的企业债券利息收入，应由发行债券的企业在向基金支付利息时代扣代缴 20% 的个人所得税。对基金从上市公司取得的股息红利所得，持股期限在 1 个月以内(含 1 个月)的，其股息红利所得全额计入应纳税所得额；持股期限在 1 个月以上至 1 年(含 1 年)的，暂减按 50% 计入应纳税所得额；持股期限超过 1 年的，暂免征收个人所得税。对基金持有的上市公司限售股，解禁后取得的股息、红利收入，按照上述规定计算纳税，持股时间自解禁日起计算；解禁前取得的股息、红利收入继续暂减按 50% 计入应纳税所得额。上述所得统一适用 20% 的税率计征个人所得税。

(4) 基金卖出股票按 0.1% 的税率缴纳股票交易印花税，买入股票不征收股票交易印花税。

(5) 本基金的城市维护建设税、教育费附加和地方教育附加等税费按照实际缴纳增值税额的适用比例计算缴纳。

## 7.4.7 重要财务报表项目的说明

### 7.4.7.1 银行存款

单位：人民币元

项目	本期末 2022 年 12 月 31 日	上年度末 2021 年 12 月 31 日
活期存款	2,315,088.53	2,374,554.64
等于：本金	2,314,840.43	2,374,554.64
加：应计利息	248.10	-
减：坏账准备	-	-
定期存款	-	-
等于：本金	-	-
加：应计利息	-	-
减：坏账准备	-	-
其中：存款期限 1 个月以内	-	-
存款期限 1-3 个月	-	-
存款期限 3 个月以上	-	-
其他存款	-	-
等于：本金	-	-
加：应计利息	-	-



减：坏账准备	-	-
合计：	2,315,088.53	2,374,554.64

### 7.4.7.2 交易性金融资产

单位：人民币元

项目	本期末 2022 年 12 月 31 日			
	成本	应计利息	公允价值	公允价值变动
股票	35,689,639.43	-	37,558,492.42	1,868,852.99
贵金属投资-金交所黄金合约	-	-	-	-
债券	交易所市场	2,216,085.20	155,659,216.50	-668,387.17
	银行间市场	96,170.96	12,149,170.96	-48,816,067.24
	合计	2,312,256.16	167,808,387.46	-49,484,454.41
资产支持证券	-	-	-	-
基金	-	-	-	-
其他	9,982,072.00	-	9,982,072.00	-
合计	260,652,297.14	2,312,256.16	215,348,951.88	-47,615,601.42
项目	上年度末 2021 年 12 月 31 日			
	成本	应计利息	公允价值	公允价值变动
股票	27,999,934.34	-	26,689,523.13	-1,310,411.21
贵金属投资-金交所黄金合约	-	-	-	-
债券	交易所市场	-	170,486,661.70	-203,598,765.76
	银行间市场	69,921,827.30	6,327,000.00	-63,594,827.30
	合计	444,007,254.76	-	176,813,661.70
资产支持证券	-	-	-	-
基金	-	-	-	-
其他	-	-	-	-
合计	472,007,189.10	-	203,503,184.83	-268,504,004.27

注：于 2022 年 12 月 31 日，本基金持有的其他投资为本基金原持有的 15 海航债、15 海南航空 MTN001、16 海南航空 MTN001 在重整方案实施后清偿所得。

### 7.4.7.3 衍生金融资产/负债

本基金本报告期末及上年度末均未持有衍生金融资产/负债。

### 7.4.7.4 买入返售金融资产

#### 7.4.7.4.1 各项买入返售金融资产期末余额

本基金本报告期末及上年度末均未持有买入返售金融资产。

#### 7.4.7.4.2 期末买断式逆回购交易中取得的债券

本基金本报告期末及上年度末均未持有从买断式逆回购交易中取得的债券。

### 7.4.7.5 其他资产

单位：人民币元

项目	本期末 2022 年 12 月 31 日	上年度末 2021 年 12 月 31 日
应收利息	-	2,583,666.93
其他应收款	-	-
待摊费用	-	-
合计	-	2,583,666.93

### 7.4.7.6 其他负债

单位：人民币元

项目	本期末 2022 年 12 月 31 日	上年度末 2021 年 12 月 31 日
应付券商交易单元保证金	-	-
应付赎回费	-	70.93
应付证券出借违约金	-	-
应付交易费用	54,083.16	95,951.53
其中：交易所市场	54,083.16	95,796.53
银行间市场	-	155.00
应付利息	-	-3,613.97
预提费用	189,300.00	189,300.00
其他	-	-
合计	243,383.16	281,708.49

### 7.4.7.7 实收基金

金额单位：人民币元

华商双债丰利债券 A		
项目	本期 2022 年 1 月 1 日至 2022 年 12 月 31 日	
	基金份额（份）	账面金额
上年度末	275,682,335.23	275,682,335.23
本期申购	-	-
本期赎回（以“-”号填列）	-1,713,922.86	-1,713,922.86
本期末	273,968,412.37	273,968,412.37

金额单位：人民币元

华商双债丰利债券 C		
项目	本期 2022 年 1 月 1 日至 2022 年 12 月 31 日	
	基金份额（份）	账面金额

上年度末	56,444,217.10	56,444,217.10
本期申购	-	-
本期赎回（以“-”号填列）	-375,029.22	-375,029.22
本期末	56,069,187.88	56,069,187.88

注：申购含红利再投、转换入份额；赎回含转换出份额。

#### 7.4.7.8 其他综合收益

本基金本报告期内未发生其他综合收益。

#### 7.4.7.9 未分配利润

单位：人民币元

华商双债丰利债券 A			
项目	已实现部分	未实现部分	未分配利润合计
本期期初	-27,800,426.41	-78,725,460.53	-106,525,886.94
本期利润	-181,324,692.06	183,963,127.43	2,638,435.37
本期基金份额交易产生的变动数	448,622.83	216,829.09	665,451.92
其中：基金申购款	-	-	-
基金赎回款	448,622.83	216,829.09	665,451.92
本期已分配利润	-	-	-
本期末	-208,676,495.64	105,454,495.99	-103,221,999.65

单位：人民币元

华商双债丰利债券 C			
项目	已实现部分	未实现部分	未分配利润合计
本期期初	-6,677,397.11	-15,840,867.66	-22,518,264.77
本期利润	-36,530,233.46	36,925,275.42	395,041.96
本期基金份额交易产生的变动数	208,135.59	-60,669.53	147,466.06
其中：基金申购款	-	-	-
基金赎回款	208,135.59	-60,669.53	147,466.06
本期已分配利润	-	-	-
本期末	-42,999,494.98	21,023,738.23	-21,975,756.75

#### 7.4.7.10 存款利息收入

单位：人民币元

项目	本期 2022年1月1日至2022年12月31日	上年度可比期间 2021年1月1日至2021年12月31日
活期存款利息收入	12,982.53	16,637.36
定期存款利息收入	-	-
其他存款利息收入	-	-

结算备付金利息收入	22,829.94	16,449.15
其他	743.69	542.74
合计	36,556.16	33,629.25

#### 7.4.7.11 股票投资收益

单位：人民币元

项目	本期	上年度可比期间
	2022年1月1日至2022年12月31日	2021年1月1日至2021年12月31日
卖出股票成交总额	300,768,102.37	266,100,193.19
减：卖出股票成本总额	300,360,983.18	254,520,208.53
减：交易费用	917,194.51	-
买卖股票差价收入	-510,075.32	11,579,984.66

#### 7.4.7.12 债券投资收益

##### 7.4.7.12.1 债券投资收益项目构成

单位：人民币元

项目	本期	上年度可比期间
	2022年1月1日至2022年12月31日	2021年1月1日至2021年12月31日
债券投资收益——利息收入	4,681,368.51	-
债券投资收益——买卖债券（、债转股及债券到期兑付）差价收入	-219,662,932.41	-3,910,702.62
债券投资收益——赎回差价收入	-	-
债券投资收益——申购差价收入	-	-
合计	-214,981,563.90	-3,910,702.62

##### 7.4.7.12.2 债券投资收益——买卖债券差价收入

单位：人民币元

项目	本期	上年度可比期间
	2022年1月1日至2022年12月31日	2021年1月1日至2021年12月31日
卖出债券（、债转股及债券到期兑付）成交总额	49,340,199.64	213,792,978.67
减：卖出债券（、债转股及债券到期兑付）成本总额	267,893,512.70	211,414,612.64
减：应计利息总额	1,109,395.70	6,289,068.65
减：交易费用	223.65	-
买卖债券差价收入	-219,662,932.41	-3,910,702.62

#### 7.4.7.13 资产支持证券投资收益

本基金本报告期内及上年度可比期间内均未发生资产支持证券投资收益。

#### 7.4.7.14 贵金属投资收益

本基金本报告期内及上年度可比期间内均未发生贵金属投资收益。

#### 7.4.7.15 衍生工具收益

##### 7.4.7.15.1 衍生工具收益——买卖权证差价收入

本基金本报告期内及上年度可比期间内均未发生权证投资收益。

##### 7.4.7.15.2 衍生工具收益 ——其他投资收益

本基金本报告期内及上年度可比期间内均未发生衍生工具其他投资收益。

#### 7.4.7.16 股利收益

单位：人民币元

项目	本期 2022年1月1日至2022年12月 31日	上年度可比期间 2021年1月1日至2021年12月 31日
股票投资产生的股利收益	51,820.07	600,423.34
其中：证券出借权益补偿收入	-	-
基金投资产生的股利收益	-	-
合计	51,820.07	600,423.34

#### 7.4.7.17 公允价值变动收益

单位：人民币元

项目名称	本期 2022年1月1日至2022年12月 31日	上年度可比期间 2021年1月1日至2021年12月 31日
1. 交易性金融资产	220,888,402.85	-18,732,487.73
——股票投资	3,179,264.20	-3,462,138.14
——债券投资	217,709,138.65	-15,270,349.59
——资产支持证券投资	-	-
——贵金属投资	-	-
——其他	-	-
2. 衍生工具	-	-
——权证投资	-	-
3. 其他	-	-
减：应税金融商品公允价值变动产生的预估增值税	-	-
合计	220,888,402.85	-18,732,487.73

### 7.4.7.18 其他收入

单位：人民币元

项目	本期	上年度可比期间
	2022 年 1 月 1 日至 2022 年 12 月 31 日	2021 年 1 月 1 日至 2021 年 12 月 31 日
基金赎回费收入	0.03	10.48
合计	0.03	10.48

注：1. 基金赎回费收入含转换费收入。

2. 本基金的赎回费率按持有期间递减，不低于赎回费总额的 25% 归入基金资产。

3. 本基金的转换费由申购补差费和转出基金的赎回费两部分构成，其中不低于转出基金的赎回费的 25% 归入转出基金的基金资产。

### 7.4.7.19 信用减值损失

本基金本报告期内及上年度可比期间内均未发生信用减值损失。

### 7.4.7.20 其他费用

单位：人民币元

项目	本期	上年度可比期间
	2022 年 1 月 1 日至 2022 年 12 月 31 日	2021 年 1 月 1 日至 2021 年 12 月 31 日
审计费用	60,000.00	60,000.00
信息披露费	120,000.00	120,000.00
证券出借违约金	-	-
帐户维护费	37,200.00	37,200.00
银行费用	1,080.00	5,683.66
交易费用	-	802,214.72
合计	218,280.00	1,025,098.38

注：以上比较数据已根据本年《证券投资基金信息披露 XBRL 模板第 3 号<年度报告和中期报告>》中的格式要求进行列示；上年度可比期间“交易费用”项目与“其他费用”项目的“本期”金额合并列示在本期“其他费用”项目的“上年度可比期间”金额。

## 7.4.8 或有事项、资产负债表日后事项的说明

### 7.4.8.1 或有事项

截至资产负债表日，本基金并无须作披露的或有事项。

### 7.4.8.2 资产负债表日后事项

截至财务报表报出日，本基金并无须作披露的资产负债表日后事项。

## 7.4.9 关联方关系

关联方名称	与本基金的关系
华商基金管理有限公司（“华商基金”）	基金管理人、注册登记机构、基金销售机构
中国建设银行股份有限公司（“中国建设银行”）	基金托管人、基金销售机构

华龙证券股份有限公司（“华龙证券”）	基金管理人的股东、基金销售机构
深圳市五洲协和投资有限公司	基金管理人的股东
济钢集团有限公司（“济钢集团”）	基金管理人的股东

#### 7.4.10 本报告期及上年度可比期间的关联方交易

下述关联交易均在正常业务范围内按一般商业条款订立。

##### 7.4.10.1 通过关联方交易单元进行的交易

###### 7.4.10.1.1 股票交易

金额单位：人民币元

关联方名称	本期 2022年1月1日至2022年12月31日		上年度可比期间 2021年1月1日至2021年12月31日	
	成交金额	占当期股票 成交总额的比例	成交金额	占当期股票 成交总额的比例
华龙证券	608,818,790.64	100.00%	523,949,333.36	100.00%

###### 7.4.10.1.2 债券交易

金额单位：人民币元

关联方名称	本期 2022年1月1日至2022年12月31日		上年度可比期间 2021年1月1日至2021年12月31日	
	成交金额	占当期债券 成交总额的比例	成交金额	占当期债券 成交总额的比例
华龙证券	28,744,115.39	100.00%	222,322,707.39	100.00%

###### 7.4.10.1.3 债券回购交易

金额单位：人民币元

关联方名称	本期 2022年1月1日至2022年12月31日		上年度可比期间 2021年1月1日至2021年12月31日	
	回购成交金额	占当期债券回购 成交总额的比例	回购成交金额	占当期债券回购 成交总额的比例
华龙证券	2,958,919,000.00	100.00%	1,836,700,000.00	100.00%

###### 7.4.10.1.4 权证交易

本基金本报告期内及上年度可比期间内均未有通过关联方交易单元进行的权证交易。

###### 7.4.10.1.5 应支付关联方的佣金

金额单位：人民币元

关联方名称	本期 2022年1月1日至2022年12月31日

	当期 佣金	占当期佣金 总量的比例	期末应付佣金余额	占期末应付佣 金总额的比例
华龙证券	566,991.62	100.00%	54,083.16	100.00%
关联方名称	上年度可比期间 2021年1月1日至2021年12月31日			
	当期 佣金	占当期佣金 总量的比例	期末应付佣金余额	占期末应付佣 金总额的比例
华龙证券	487,954.00	100.00%	95,796.53	100.00%

注：1. 上述佣金参考市场价格经本基金的基金管理人与对方协商确定，以扣除由中国证券登记结算有限责任公司收取的证管费、经手费和适用期间内由券商承担的证券结算风险基金后的净额列示。

2. 该类佣金协议的服务范围还包括佣金收取方为本基金提供的证券投资研究成果和市场信息服务等。

#### 7.4.10.2 关联方报酬

##### 7.4.10.2.1 基金管理费

单位：人民币元

项目	本期	上年度可比期间
	2022年1月1日至2022年12月31日	2021年1月1日至2021年12月31日
当期发生的基金应支付的管理费	1,421,183.85	1,476,780.68
其中：支付销售机构的客户维护费	34,465.24	44,132.46

注：支付基金管理人华商基金管理有限公司的基金管理人报酬按前一日基金资产净值 0.70% 的年费率计提，逐日累计至每月月底，按月支付。

其计算公式为：日基金管理人报酬 = 前一日基金资产净值 × 0.70% / 当年天数。

##### 7.4.10.2.2 基金托管费

单位：人民币元

项目	本期	上年度可比期间
	2022年1月1日至2022年12月31日	2021年1月1日至2021年12月31日
当期发生的基金应支付的托管费	406,052.57	421,937.27

注：支付基金托管人中国建设银行的托管费按前一日基金资产净值 0.20% 的年费率计提，逐日累计至每月月底，按月支付。

其计算公式为：日托管费 = 前一日基金资产净值 × 0.20% / 当年天数。



### 7.4.10.2.3 销售服务费

单位：人民币元

获得销售服务费的各关联方名称	本期 2022 年 1 月 1 日至 2022 年 12 月 31 日		
	当期发生的基金应支付的销售服务费		
	华商双债丰利债券 A	华商双债丰利债券 C	合计
华商基金	-	118,043.88	118,043.88
中国建设银行	-	4,642.62	4,642.62
华龙证券	-	215.73	215.73
合计	-	122,902.23	122,902.23
获得销售服务费的各关联方名称	上年度可比期间 2021 年 1 月 1 日至 2021 年 12 月 31 日		
	当期发生的基金应支付的销售服务费		
	华商双债丰利债券 A	华商双债丰利债券 C	合计
华商基金	-	120,119.91	120,119.91
中国建设银行	-	5,459.97	5,459.97
华龙证券	-	219.23	219.23
合计	-	125,799.11	125,799.11

注：本基金 A 类基金份额不收取销售服务费，C 类基金份额的销售服务费年费率为 0.40%。基金销售服务费按前一日 C 类基金资产净值计提，逐日累计至每月月底，按月支付。

其计算公式为：日基金销售服务费 = 前一日 C 类基金资产净值 × 0.40% / 当年天数。

### 7.4.10.3 与关联方进行银行间同业市场的债券(含回购)交易

本基金本报告期内及上年度可比期间内均未与关联方进行银行间同业市场的债券(含回购)交易。

### 7.4.10.4 报告期内转融通证券出借业务发生重大关联交易事项的说明

#### 7.4.10.4.1 与关联方通过约定申报方式进行的适用固定期限费率的证券出借业务的情况

本基金本报告期内及上年度可比期间均未发生与关联方通过约定申报方式进行的适用固定期限费率的证券出借业务。

#### 7.4.10.4.2 与关联方通过约定申报方式进行的适用市场化期限费率的证券出借业务的情况

本基金本报告期内及上年度可比期间均未发生与关联方通过约定申报方式进行的适用市场化期限费率的证券出借业务。

### 7.4.10.5 各关联方投资本基金的情况

#### 7.4.10.5.1 报告期内基金管理人运用固有资金投资本基金的情况

份额单位：份

项目	本期 2022 年 1 月 1 日至 2022 年 12 月 31 日	
	华商双债丰利债券 A	华商双债丰利债券 C
基金合同生效日（2014 年 1 月 28 日）持有的基金份额	-	-
报告期初持有的基金份额	202,016,637.30	48,463,128.23
报告期间申购/买入总份额	-	-
报告期间因拆分变动份额	-	-
减：报告期间赎回/卖出总份额	-	-
报告期末持有的基金份额	202,016,637.30	48,463,128.23
报告期末持有的基金份额占基金总份额比例	73.7372%	86.4345%

项目	上年度可比期间 2021 年 1 月 1 日至 2021 年 12 月 31 日	
	华商双债丰利债券 A	华商双债丰利债券 C
基金合同生效日（2014 年 1 月 28 日）持有的基金份额	-	-
报告期初持有的基金份额	202,016,637.30	48,463,128.23
报告期间申购/买入总份额	-	-
报告期间因拆分变动份额	-	-
减：报告期间赎回/卖出总份额	-	-
报告期末持有的基金份额	202,016,637.30	48,463,128.23
报告期末持有的基金份额占基金总份额比例	73.2788%	85.8602%

注：基金管理人投资本基金相关的费用按基金合同及相关法律文件有关规定支付。

#### 7.4.10.5.2 报告期末除基金管理人之外的其他关联方投资本基金的情况

份额单位：份

华商双债丰利债券 A				
关联方名称	本期末 2022 年 12 月 31 日		上年度末 2021 年 12 月 31 日	
	持有的基金份额	持有的基金份额占基金总份额的比例	持有的基金份额	持有的基金份额占基金总份额的比例
华龙证券	60,933,634.13	22.2411%	60,933,634.13	22.2018%

注：华龙证券投资本基金相关的费用按基金合同及更新的招募说明书的有关规定支付。

#### 7.4.10.6 由关联方保管的银行存款余额及当期产生的利息收入

单位：人民币元

关联方名称	本期 2022 年 1 月 1 日至 2022 年 12 月 31 日	上年度可比期间 2021 年 1 月 1 日至 2021 年 12 月 31 日

	期末余额	当期利息收入	期末余额	当期利息收入
中国建设银行	2,315,088.53	12,982.53	2,374,554.64	16,637.36

注：本基金的银行存款由基金托管人中国建设银行保管，按银行同业利率计息。

#### 7.4.10.7 本基金在承销期内参与关联方承销证券的情况

本基金本报告期内及上年度可比期间内均未在承销期内参与关联方承销的证券。

#### 7.4.10.8 其他关联交易事项的说明

本基金本报告期内及上年度可比期间内均无须作说明的其他关联交易事项。

#### 7.4.11 利润分配情况

本基金本报告期末未进行利润分配。

#### 7.4.12 期末（2022 年 12 月 31 日）本基金持有的流通受限证券

##### 7.4.12.1 因认购新发/增发证券而于期末持有的流通受限证券

本基金本报告期末无因认购新发/增发证券而于期末持有的流通受限证券。

##### 7.4.12.2 期末持有的暂时停牌等流通受限股票

本基金于 2022 年 12 月 31 日持有的流通受限的债券期末估值总额为 1,995,000.00 元。本基金于 2022 年 12 月 31 日持有的由于本基金原持有的 15 海航债、15 海南航空 MTN001、16 海南航空 MTN001 清偿产生的资产期末估值总额为 9,982,072.00 元。

##### 7.4.12.3 期末债券正回购交易中作为抵押的债券

###### 7.4.12.3.1 银行间市场债券正回购

本基金本报告期末无银行间市场债券正回购余额，因此没有作为抵押的债券。

###### 7.4.12.3.2 交易所市场债券正回购

截至本报告期末 2022 年 12 月 31 日止，本基金从事证券交易所债券正回购交易形成的卖出回购证券款余额 14,995,815.70 元，于 2023 年 1 月 3 日到期。该类交易要求本基金转入质押库的债券，按证券交易所规定的比例折算为标准券后，不低于债券回购交易的余额。

##### 7.4.12.4 期末参与转融通证券出借业务的证券

本基金本报告期末无参与转融通证券出借业务的证券。

#### 7.4.13 金融工具风险及管理

##### 7.4.13.1 风险管理政策和组织架构

本基金是债券型证券投资基金，其预期收益与风险低于股票型基金、混合型基金，高于货币市场基金，属于证券投资基金中具有中低风险收益特征的品种。本基金投资的金融工具主要包括

股票投资和债券投资等。本基金在日常经营活动中面临的与这些金融工具相关的风险主要包括信用风险、流动性风险及市场风险。本基金管理人通过严格的风险控制和积极主动的投资管理，在合理控制信用风险、保持适当流动性的基础上，以信用债和可转债为主要投资标的，力争获得高于业绩比较基准的投资业绩，使基金份额持有人获得长期稳定的投资收益。

本基金的基金管理人内部控制组织体系包括四个层次：(1) 公司一级风险防范由董事会构成。董事会根据公司章程和《华商基金管理有限公司风险管理制度》的规定履行风险管理职责。董事会下设专业委员会，各专业委员会根据董事会授权和相关议事规则履行相应风险管理和监督职责。(2) 公司二级风险防范由公司管理层构成。公司管理层负责在决策和执行过程中全面把控各类风险，并根据董事会的决议和《华商基金管理有限公司风险管理制度》的规定履行风险管理职责。各高级管理人员负责监督分管业务条线的员工的风险控制质量和执行情况，评价分管业务条线的风险管理水平和效果。(3) 公司的三级风险防范由风险管理小组等职能机构构成。风险管理小组对公司经营过程和基金运作过程中的重大风险进行分析、评估，全面、及时防范公司在经营过程和基金运作过程中面临的各种风险；其他职能机构(如各级投资决策委员会等)在职能范围内依据各职能机构的议事规则对相关业务进行集体决策和风险控制。(4) 公司四级风险防范由公司各部门及公司员工构成。公司各部门及公司员工对自身业务工作中的风险进行自我检查和控制，并根据公司经营计划、部门或岗位职责以及《华商基金管理有限公司风险管理制度》的规定承担相应风险管理责任。各部门、岗位之间相互监督、制衡。

本基金的基金管理人对于金融工具的风险管理方法主要是通过定性分析和定量分析的方法去估测各种风险产生的可能损失。从定性分析的角度出发，判断风险损失的严重程度和出现同类风险损失的频度。从定量分析的角度出发，根据本基金的投资目标，结合基金资产所运用金融工具特征通过特定的风险量化指标、模型，日常的量化报告，确定风险损失的限度和相应置信程度，及时可靠地对各种风险进行监督、检查和评估，并通过相应决策，将风险控制在可承受的范围内。

#### 7.4.13.2 信用风险

信用风险是指基金在交易过程中因交易对手未履行合约责任，或者基金所投资证券之发行人出现违约、拒绝支付到期本息等情况，导致基金资产损失和收益变化的风险。

本基金的基金管理人在交易前对交易对手的资信状况进行了充分的评估。本基金的银行存款存放在本基金的托管人中国建设银行，因而与银行存款相关的信用风险不重大。本基金在交易所进行的交易均以中国证券登记结算有限责任公司为交易对手完成证券交收和款项清算，违约风险可能性很小；在银行间同业市场进行交易前均对交易对手进行信用评估并对证券交割方式进行限制以控制相应的信用风险。

本基金的基金管理人建立了信用风险管理流程，通过对投资品种信用等级评估来控制证券发行人的信用风险，且通过分散化投资以分散信用风险。

本基金债券投资的信用评级情况按《中国人民银行信用评级管理指导意见》设定的标准统计及汇总。

#### 7.4.13.2.1 按短期信用评级列示的债券投资

单位：人民币元

短期信用评级	本期末 2022 年 12 月 31 日	上年度末 2021 年 12 月 31 日
A-1	-	-
A-1 以下	1,995,000.00	-
未评级	10,672,675.34	11,281,255.80
合计	12,667,675.34	11,281,255.80

注：未评级债券为国债。

#### 7.4.13.2.2 按长期信用评级列示的债券投资

单位：人民币元

长期信用评级	本期末 2022 年 12 月 31 日	上年度末 2021 年 12 月 31 日
AAA	144,157,256.40	150,882,727.30
AAA 以下	829,284.76	14,649,678.60
未评级	10,154,170.96	-
合计	155,140,712.12	165,532,405.90

注：未评级债券为中期票据。

#### 7.4.13.3 流动性风险

流动性风险是指基金在履行与金融负债有关的义务时遇到资金短缺的风险。本基金的流动性风险一方面来自于基金份额持有人可随时要求赎回其持有的基金份额，另一方面来自于投资品种所处的交易市场不活跃而带来的变现困难或因投资集中而无法在市场出现剧烈波动的情况下以合理的价格变现。

针对兑付赎回资金的流动性风险，本基金的基金管理人每日对本基金的申购赎回情况进行严密监控并预测流动性需求，保持基金投资组合中的可用现金头寸与之相匹配。本基金的基金管理人在基金合同中设计了巨额赎回条款，约定在非常情况下赎回申请的处理方式，控制因开放申购赎回模式带来的流动性风险，有效保障基金持有人利益。

于 2022 年 12 月 31 日，除卖出回购金融资产款余额中有 14,995,815.70 元将在一个月以内到期且计息(该利息金额不重大)外，本基金所承担的其他金融负债的合同约定到期日均为一个月以内且不计息，可赎回基金份额净值(净资产)无固定到期日且不计息，因此账面余额约为未折现的

合约到期现金流量。

#### 7.4.13.3.1 报告期内本基金组合资产的流动性风险分析

本基金的基金管理人在基金运作过程中严格按照《公开募集证券投资基金运作管理办法》及《公开募集开放式证券投资基金流动性风险管理规定》等法规的要求对本基金组合资产的流动性风险进行管理，通过独立的风险管理部门对本基金的组合持仓集中度指标、流通受限制的投资品种比例以及组合在短期内变现能力的综合指标等流动性指标进行持续的监测和分析。

本基金投资于一家公司发行的证券市值不超过基金资产净值的 10%，且本基金与由本基金的基金管理人管理的其他基金共同持有一家发行的证券不得超过该证券的 10%。本基金与由本基金的基金管理人管理的其他开放式基金共同持有一家上市公司发行的可流通股票不得超过该上市公司可流通股票的 15%，本基金与由本基金的基金管理人管理的全部投资组合持有一家上市公司发行的可流通股票，不得超过该上市公司可流通股票的 30%（完全按照有关指数构成比例进行证券投资的开放式基金及中国证监会认定的特殊投资组合不受上述比例限制）。

本基金所持部分证券在证券交易所上市，其余亦可在银行间同业市场交易，部分基金资产流通暂时受限制不能自由转让的情况参见附注 7.4.12。此外，本基金可通过卖出回购金融资产方式借入短期资金应对流动性需求，其上限一般不超过基金持有的债券投资的公允价值。本基金主动投资于流动性受限资产的市值合计不得超过基金资产净值的 15%。于 2022 年 12 月 31 日，本基金持有的流动性受限资产的估值占基金资产净值的比例为 5.85%。

本基金的基金管理人每日对基金组合资产中 7 个工作日可变现资产的可变现价值进行审慎评估与测算，确保每日确认的净赎回申请不得超过 7 个工作日可变现资产的可变现价值。于 2022 年 12 月 31 日，本基金组合资产中 7 个工作日可变现资产的账面价值超过经确认的当日净赎回金额。

同时，本基金的基金管理人通过合理分散逆回购交易的到期日与交易对手的集中度；按照穿透原则对交易对手的财务状况、偿付能力及杠杆水平等进行必要的尽职调查与严格的准入管理，以及对不同的交易对手实施交易额度管理并进行动态调整等措施严格管理本基金从事逆回购交易的流动性风险和交易对手风险。此外，本基金的基金管理人建立了逆回购交易质押品管理制度：根据质押品的资质确定质押率水平；持续监测质押品的风险状况与价值变动以确保质押品按公允价值计算足额；并在与私募类证券资管产品及中国证监会认定的其他主体为交易对手开展逆回购交易时，可接受质押品的资质要求与基金合同约定的投资范围保持一致。

#### 7.4.13.4 市场风险

市场风险是指基金所持金融工具的公允价值或未来现金流量因所处市场各类价格因素的变动

而发生波动的风险，包括利率风险、外汇风险和其他价格风险。

#### 7.4.13.4.1 利率风险

利率风险是指金融工具的公允价值或未来现金流量受市场利率变动而发生波动的风险。利率敏感性金融工具均面临由于市场利率上升而导致公允价值下降的风险，其中浮动利率类金融工具还面临每个付息期间结束根据市场利率重新定价时对于未来现金流影响的风险。

本基金的基金管理人定期对本基金面临的利率敏感性缺口进行监控，并通过调整投资组合的久期等方法对上述利率风险进行管理。

本基金主要投资于交易所及银行间市场交易的固定收益品种，因此存在相应的利率风险。

##### 7.4.13.4.1.1 利率风险敞口

单位：人民币元

本期末 2022 年 12 月 31 日	1 年以内	1-5 年	5 年以上	不计息	合计
资产					
货币资金	2,315,088.53	-	-	-	2,315,088.53
结算备付金	1,579,835.73	-	-	-	1,579,835.73
存出保证金	55,159.23	-	-	-	55,159.23
交易性金融资产	142,293,079.40	25,515,308.06	-	47,540,564.42	215,348,951.88
应收清算款	-	-	-	991,631.38	991,631.38
资产总计	146,243,162.89	25,515,308.06	-	48,532,195.80	220,290,666.75
负债					
卖出回购金融资产款	14,995,815.70	-	-	-	14,995,815.70
应付清算款	-	-	-	3,224.64	3,224.64
应付赎回款	-	-	-	31,595.64	31,595.64
应付管理人报酬	-	-	-	122,213.60	122,213.60
应付托管费	-	-	-	34,918.16	34,918.16
应付销售服务费	-	-	-	11,628.77	11,628.77
应交税费	-	-	-	8,043.23	8,043.23
其他负债	-	-	-	243,383.16	243,383.16
负债总计	14,995,815.70	-	-	455,007.20	15,450,822.90
利率敏感度缺口	131,247,347.19	25,515,308.06	-	48,077,188.60	204,839,843.85
上年度末 2021 年 12 月 31 日	1 年以内	1-5 年	5 年以上	不计息	合计
资产					
货币资金	2,374,554.64	-	-	-	2,374,554.64
结算备付金	1,046,940.01	-	-	-	1,046,940.01
存出保证金	26,246.72	-	-	-	26,246.72
交易性金融资产	40,314,243.80	136,499,417.90	-	26,689,523.13	203,503,184.83

应收清算款	-	-	-	2,016,984.90	2,016,984.90
其他资产	-	-	-	2,583,666.93	2,583,666.93
资产总计	43,761,985.17	136,499,417.90	-	31,290,174.96	211,551,578.03
负债					
卖出回购金融资产款	8,000,000.00	-	-	-	8,000,000.00
应付赎回款	-	-	-	8,866.58	8,866.58
应付管理人报酬	-	-	-	121,517.72	121,517.72
应付托管费	-	-	-	34,719.35	34,719.35
应付销售服务费	-	-	-	11,608.96	11,608.96
应交税费	-	-	-	10,756.31	10,756.31
其他负债	-	-	-	281,708.49	281,708.49
负债总计	8,000,000.00	-	-	469,177.41	8,469,177.41
利率敏感度缺口	35,761,985.17	136,499,417.90	-	30,820,997.55	203,082,400.62

注：表中所示为本基金资产及负债的账面价值，并按照合约规定的利率重新定价日或到期日孰早者予以分类。

#### 7.4.13.4.1.2 利率风险的敏感性分析

假设	除市场利率以外的其他市场变量保持不变		
分析	相关风险变量的变动	对资产负债表日基金资产净值的影响金额（单位：人民币元）	
		本期末（2022年12月31日）	上年度末（2021年12月31日）
	1. 市场利率下降 25 个基点	222,972.43	504,547.12
2. 市场利率上升 25 个基点	-221,996.97	-502,652.56	

#### 7.4.13.4.2 外汇风险

外汇风险是指金融工具的公允价值或未来现金流量因外汇汇率变动而发生波动的风险。本基金的所有资产及负债以人民币计价，因此无重大外汇风险。

#### 7.4.13.4.3 其他价格风险

其他价格风险是指基金所持金融工具的公允价值或未来现金流量因除市场利率和外汇汇率以外的市场价格因素变动而发生波动的风险。本基金主要投资于证券交易所上市或银行间同业市场交易的股票和债券，所面临的其他价格风险来源于单个证券发行主体自身经营情况或特殊事项的影响，也可能来源于证券市场整体波动的影响。

本基金主要采用信用策略，同时采用久期策略、期限结构配置策略、骑乘策略、息差策略、可转债策略等积极投资策略，在合理控制风险的前提下，通过严格的信用分析和对信用利差的变动趋势进行判断，力争获取信用溢价。



本基金通过投资组合的分散化降低其他价格风险。本基金投资债券资产的比例不低于基金资产的 80%；投资于信用债和可转债的比例合计不低于非现金基金资产的 80%；股票等权益类资产的比例不超过基金资产的 20%；基金保留的现金或投资于到期日在一年以内的政府债券的比例合计不低于基金资产净值的 5%，其中现金不包括结算备付金、存出保证金、应收申购款等。此外，本基金的基金管理人每日对本基金所持有的证券价格实施监控，定期运用多种定量方法对基金进行风险度量，包括 VaR(Value at Risk) 指标等来测试本基金面临的潜在价格风险，及时可靠地对风险进行跟踪和控制。

#### 7.4.13.4.3.1 其他价格风险敞口

金额单位：人民币元

项目	本期末 2022 年 12 月 31 日		上年度末 2021 年 12 月 31 日	
	公允价值	占基金资产净值比例 (%)	公允价值	占基金资产净值比例 (%)
交易性金融资产-股票投资	37,558,492.42	18.34	26,689,523.13	13.14
交易性金融资产-基金投资	-	-	-	-
交易性金融资产-债券投资	-	-	-	-
交易性金融资产-贵金属投资	-	-	-	-
衍生金融资产-权证投资	-	-	-	-
其他	-	-	-	-
合计	37,558,492.42	18.34	26,689,523.13	13.14

#### 7.4.13.4.3.2 其他价格风险的敏感性分析

假设	除沪深 300 指数以外的其他市场变量保持不变		
分析	相关风险变量的变动	对资产负债表日基金资产净值的影响金额（单位：人民币元）	
		本期末（2022 年 12 月 31 日）	上年度末（2021 年 12 月 31 日）
	1. 沪深 300 指数上升 5%		1,627,769.99
2. 沪深 300 指数下降 5%		-1,627,769.99	-

注：于 2021 年 12 月 31 日，本基金持有的交易性权益类投资公允价值占基金资产净值的比例为 13.14%，因此除市场利率和外汇汇率以外的市场价格因素的变动对于本基金资产净值无重大影响。

#### 7.4.14 公允价值

##### 7.4.14.1 金融工具公允价值计量的方法

公允价值计量结果所属的层次，由对公允价值计量整体而言具有重要意义的输入值所属的最

低层次决定：

第一层次：相同资产或负债在活跃市场上未经调整的报价。

第二层次：除第一层次输入值外相关资产或负债直接或间接可观察的输入值。

第三层次：相关资产或负债的不可观察输入值。

#### 7.4.14.2 持续的以公允价值计量的金融工具

##### 7.4.14.2.1 各层次金融工具的公允价值

单位：人民币元

公允价值计量结果所属的层次	本期末 2022 年 12 月 31 日	上年度末 2021 年 12 月 31 日
第一层次	48,326,584.23	44,845,433.03
第二层次	155,045,295.65	144,891,179.80
第三层次	11,977,072.00	13,766,572.00
合计	215,348,951.88	203,503,184.83

##### 7.4.14.2.2 公允价值所属层次间的重大变动

本基金以导致各层次之间转换的事项发生日为确认各层次之间转换的时点。

对于证券交易所上市的证券，若出现重大事项停牌、交易不活跃（包括涨跌停时的交易不活跃）、或属于非公开发行等情况，本基金不会于停牌日至交易恢复活跃日期间、交易不活跃期间及限售期间将相关证券的公允价值列入第一层次；并根据估值调整中采用的不可观察输入值对于公允价值的影响程度，确定相关证券的公允价值应属第二层次还是第三层次。

##### 7.4.14.2.3 第三层次公允价值余额及变动情况

###### 7.4.14.2.3.1 第三层次公允价值余额及变动情况

单位：人民币元

项目	本期 2022 年 1 月 1 日至 2022 年 12 月 31 日		
	交易性金融资产		合计
	债券投资	其他投资	
期初余额	13,766,572.00	-	13,766,572.00
当期购买	-	9,982,072.00	9,982,072.00
当期出售/结算	10,530,803.94	-	10,530,803.94
转入第三层次	-	-	-
转出第三层次	-	-	-
当期利得或损失总额	-1,240,768.06	-	-1,240,768.06
其中：计入损益的利得或损失	-1,240,768.06	-	-1,240,768.06
计入其他综合收益的利得或损失（若有）	-	-	-
期末余额	1,995,000.00	9,982,072.00	11,977,072.00
期末仍持有的第三层次金融资产计入	-687,000.00	-	-687,000.00

本期损益的未实现利得或损失的变动——公允价值变动损益			
项目	上年度可比期间 2021 年 1 月 1 日至 2021 年 12 月 31 日		
	交易性金融资产		合计
	债券投资	其他投资	
期初余额	11,541,500.00	-	11,541,500.00
当期购买	-	-	-
当期出售/结算	7,552,570.72	-	7,552,570.72
转入第三层次	12,021,072.00	-	12,021,072.00
转出第三层次	-	-	-
当期利得或损失总额	-2,243,429.28	-	-2,243,429.28
其中：计入损益的利得或损失	-2,243,429.28	-	-2,243,429.28
计入其他综合收益的利得或损失（若有）	-	-	-
期末余额	13,766,572.00	-	13,766,572.00
期末仍持有的第三层次金融资产计入本期损益的未实现利得或损失的变动——公允价值变动损益	829,830.34	-	829,830.34

注：于 2022 年 12 月 31 日，本基金持有的第三层次的交易性金融资产为流通受限的债券投资和交易性金融资产-其他投资。

计入损益的利得或损失分别计入利润表中的公允价值变动损益、投资收益等项目。

#### 7.4.14.2.3.2 使用重要不可观察输入值的第三层次公允价值计量的情况

单位：人民币元

项目	本期末公允价值	采用的估值技术	不可观察输入值		
			名称	范围/加权平均值	与公允价值之间的关系
交易性金融资产-其他投资	9,982,072.00	清算价值法	资产变现率	0.42	正相关
债券投资	1,995,000.00	清算价值法	资产变现率	0%-13%	正相关
项目	上年度末公允价值	采用的估值技术	不可观察输入值		
			名称	范围/加权平均值	与公允价值之间的关系
债券投资	13,766,572.00	清算价值法	资产变现率	15%-88%	正相关

### 7.4.14.3 非持续的以公允价值计量的金融工具的说明

于 2022 年 12 月 31 日，本基金未持有非持续的以公允价值计量的金融资产(2021 年 12 月 31 日：同)。

### 7.4.14.4 不以公允价值计量的金融工具的相关说明

不以公允价值计量的金融资产和负债主要包括应收款项和其他金融负债，其账面价值与公允价值相差很小。

### 7.4.15 有助于理解和分析会计报表需要说明的其他事项

截至资产负债表日本基金无需要说明的其他重要事项。

## § 8 投资组合报告

### 8.1 期末基金资产组合情况

金额单位：人民币元

序号	项目	金额	占基金总资产的比例(%)
1	权益投资	37,558,492.42	17.05
	其中：股票	37,558,492.42	17.05
2	基金投资	-	-
3	固定收益投资	167,808,387.46	76.18
	其中：债券	167,808,387.46	76.18
	资产支持证券	-	-
4	贵金属投资	-	-
5	金融衍生品投资	-	-
6	买入返售金融资产	-	-
	其中：买断式回购的买入返售金融资产	-	-
7	银行存款和结算备付金合计	3,894,924.26	1.77
8	其他各项资产	11,028,862.61	5.01
9	合计	220,290,666.75	100.00

### 8.2 报告期末按行业分类的股票投资组合

#### 8.2.1 报告期末按行业分类的境内股票投资组合

金额单位：人民币元

代码	行业类别	公允价值	占基金资产净值比例(%)
A	农、林、牧、渔业	-	-
B	采矿业	3,344,550.90	1.63
C	制造业	11,219,003.92	5.48
D	电力、热力、燃气及水生产和供应业	-	-
E	建筑业	801,970.00	0.39
F	批发和零售业	4,326,568.00	2.11
G	交通运输、仓储和邮政业	1,535,304.00	0.75

H	住宿和餐饮业	5,835.00	0.00
I	信息传输、软件和信息技术服务业	13,819,595.60	6.75
J	金融业	2,912.00	0.00
K	房地产业	-	-
L	租赁和商务服务业	1,793,400.00	0.88
M	科学研究和技术服务业	-	-
N	水利、环境和公共设施管理业	709,353.00	0.35
O	居民服务、修理和其他服务业	-	-
P	教育	-	-
Q	卫生和社会工作	-	-
R	文化、体育和娱乐业	-	-
S	综合	-	-
	合计	37,558,492.42	18.34

### 8.2.2 报告期末按行业分类的港股通投资股票投资组合

本基金本报告期末未持有港股通股票。

### 8.3 期末按公允价值占基金资产净值比例大小排序的所有股票投资明细

金额单位：人民币元

序号	股票代码	股票名称	数量（股）	公允价值	占基金资产净值比例（%）
1	000034	神州数码	197,200	4,326,568.00	2.11
2	600536	中国软件	64,400	3,756,452.00	1.83
3	601958	金钼股份	219,618	2,536,587.90	1.24
4	002268	卫士通	73,200	2,234,796.00	1.09
5	300687	赛意信息	69,200	2,041,400.00	1.00
6	300662	科锐国际	36,600	1,793,400.00	0.88
7	603138	海量数据	82,000	1,685,100.00	0.82
8	002463	沪电股份	131,700	1,567,230.00	0.77
9	300474	景嘉微	28,400	1,549,788.00	0.76
10	603728	鸣志电器	41,900	1,396,527.00	0.68
11	300124	汇川技术	18,500	1,285,750.00	0.63
12	002063	远光软件	166,540	1,264,038.60	0.62
13	002908	德生科技	76,900	1,207,330.00	0.59
14	688089	嘉必优	23,308	1,056,318.56	0.52
15	002152	广电运通	103,100	1,024,814.00	0.50
16	601111	中国国航	96,300	1,020,780.00	0.50
17	300566	激智科技	34,900	931,830.00	0.45

18	600728	佳都科技	170,100	898,128.00	0.44
19	600988	赤峰黄金	44,600	805,030.00	0.39
20	000032	深桑达 A	39,800	801,970.00	0.39
21	300115	长盈精密	77,600	801,608.00	0.39
22	300604	长川科技	17,900	797,982.00	0.39
23	600588	用友网络	30,300	732,351.00	0.36
24	600475	华光环能	80,700	709,353.00	0.35
25	603308	应流股份	31,200	664,560.00	0.32
26	603885	吉祥航空	31,800	514,524.00	0.25
27	000738	航发控制	1,100	28,204.00	0.01
28	603855	华荣股份	800	18,480.00	0.01
29	300415	伊之密	600	10,626.00	0.01
30	002539	云图控股	900	10,008.00	0.00
31	601012	隆基绿能	196	8,282.96	0.00
32	300884	狄耐克	840	8,248.80	0.00
33	002179	中航光电	140	8,086.40	0.00
34	600316	洪都航空	300	7,557.00	0.00
35	601238	广汽集团	600	6,618.00	0.00
36	300450	先导智能	160	6,440.00	0.00
37	600754	锦江酒店	100	5,835.00	0.00
38	600732	爱旭股份	100	3,782.00	0.00
39	600660	福耀玻璃	100	3,507.00	0.00
40	600887	伊利股份	100	3,100.00	0.00
41	003022	联泓新科	100	3,035.00	0.00
42	601918	新集能源	700	2,933.00	0.00
43	600000	浦发银行	400	2,912.00	0.00
44	600118	中国卫星	100	2,155.00	0.00
45	002601	龙佰集团	100	1,892.00	0.00
46	002172	澳洋健康	400	1,652.00	0.00
47	002759	天际股份	100	1,623.00	0.00
48	000625	长安汽车	130	1,600.30	0.00
49	600176	中国巨石	114	1,562.94	0.00
50	600328	中盐化工	100	1,469.00	0.00
51	000878	云南铜业	100	1,175.00	0.00
52	300258	精锻科技	100	1,163.00	0.00
53	601311	骆驼股份	101	824.16	0.00
54	600110	诺德股份	100	795.00	0.00
55	600984	建设机械	130	709.80	0.00

## 8.4 报告期内股票投资组合的重大变动

### 8.4.1 累计买入金额超出期初基金资产净值 2%或前 20 名的股票明细

金额单位：人民币元

序号	股票代码	股票名称	本期累计买入金额	占期初基金资产净值比例 (%)
1	000776	广发证券	11,400,904.00	5.61
2	601878	浙商证券	9,789,571.06	4.82
3	601699	潞安环能	7,742,352.00	3.81
4	000707	双环科技	7,677,283.00	3.78
5	002466	天齐锂业	7,507,001.00	3.70
6	000983	山西焦煤	7,131,685.00	3.51
7	300059	东方财富	6,515,828.10	3.21
8	000546	金圆股份	6,041,087.00	2.97
9	600536	中国软件	5,672,283.40	2.79
10	601111	中国国航	4,768,903.00	2.35
11	601066	中信建投	4,729,820.00	2.33
12	002025	航天电器	4,498,158.00	2.21
13	002268	卫士通	4,099,738.20	2.02
14	600188	兖矿能源	4,085,933.26	2.01
15	601225	陕西煤业	4,076,148.00	2.01
16	002839	张家港行	4,051,502.00	2.00
17	600808	马钢股份	4,035,488.00	1.99
18	600522	中天科技	4,016,778.00	1.98
19	002939	长城证券	4,010,787.00	1.97
20	603019	中科曙光	3,917,998.60	1.93

注：买入股票成本、卖出股票收入均按买卖成交金额（成交单价乘以成交数量）填列，不考虑相关交易费用。

### 8.4.2 累计卖出金额超出期初基金资产净值 2%或前 20 名的股票明细

金额单位：人民币元

序号	股票代码	股票名称	本期累计卖出金额	占期初基金资产净值比例 (%)
1	000776	广发证券	11,197,351.00	5.51
2	601878	浙商证券	9,492,958.00	4.67
3	601699	潞安环能	9,069,385.00	4.47
4	000707	双环科技	7,602,059.00	3.74

5	000983	山西焦煤	7,306,464.70	3.60
6	002466	天齐锂业	6,963,868.00	3.43
7	600808	马钢股份	6,606,460.00	3.25
8	300059	东方财富	5,918,401.72	2.91
9	600011	华能国际	5,363,024.00	2.64
10	000546	金圆股份	5,324,456.00	2.62
11	601225	陕西煤业	5,097,456.00	2.51
12	300260	新莱应材	4,898,789.16	2.41
13	600522	中天科技	4,876,301.00	2.40
14	002594	比亚迪	4,573,676.00	2.25
15	002025	航天电器	4,512,316.00	2.22
16	000825	太钢不锈	4,478,834.00	2.21
17	600188	兖矿能源	4,406,039.00	2.17
18	002839	张家港行	4,303,714.00	2.12
19	601066	中信建投	4,232,856.00	2.08
20	600546	山煤国际	4,226,785.00	2.08
21	002939	长城证券	4,190,667.00	2.06
22	600782	新钢股份	4,112,315.00	2.02

注：买入股票成本、卖出股票收入均按买卖成交金额（成交单价乘以成交数量）填列，不考虑相关交易费用。

### 8.4.3 买入股票的成本总额及卖出股票的收入总额

单位：人民币元

买入股票成本（成交）总额	308,050,688.27
卖出股票收入（成交）总额	300,768,102.37

注：买入股票成本、卖出股票收入均按买卖成交金额（成交单价乘以成交数量）填列，不考虑相关交易费用。

### 8.5 期末按债券品种分类的债券投资组合

金额单位：人民币元

序号	债券品种	公允价值	占基金资产净值比例（%）
1	国家债券	10,672,675.34	5.21
2	央行票据	-	-
3	金融债券	-	-
	其中：政策性金融债	-	-
4	企业债券	121,841,731.03	59.48
5	企业短期融资券	-	-
6	中期票据	12,149,170.96	5.93
7	可转债（可交换债）	23,144,810.13	11.30



8	同业存单	-	-
9	其他	-	-
10	合计	167,808,387.46	81.92

### 8.6 期末按公允价值占基金资产净值比例大小排序的前五名债券投资明细

金额单位：人民币元

序号	债券代码	债券名称	数量（张）	公允价值	占基金资产净值比例（%）
1	127900	18 铁道 17	147,480	15,167,325.64	7.40
2	163551	20 国电 02	132,370	13,395,846.90	6.54
3	132015	18 中油 EB	117,010	12,376,718.32	6.04
4	163335	20 中车 01	120,000	12,218,169.86	5.96
5	019679	22 国债 14	106,000	10,672,675.34	5.21

### 8.7 期末按公允价值占基金资产净值比例大小排序的所有资产支持证券投资明细

本基金本报告期末未持有资产支持证券。

### 8.8 报告期末按公允价值占基金资产净值比例大小排序的前五名贵金属投资明细

本基金本报告期末未持有贵金属投资。

### 8.9 期末按公允价值占基金资产净值比例大小排序的前五名权证投资明细

本基金本报告期末未持有权证投资。

### 8.10 报告期末本基金投资的国债期货交易情况说明

#### 8.10.1 本期国债期货投资政策

本基金本报告期末未投资国债期货。

#### 8.10.2 本期国债期货投资评价

本基金本报告期末未投资国债期货。

### 8.11 投资组合报告附注

#### 8.11.1 本基金投资的前十名证券的发行主体本期受到调查以及处罚的情况的说明

20 中证 13

1、2022 年 6 月 10 日，证监会发现公司存在以下行为：一是 2015 年设立中信证券海外投资有限公司，未按照当时《证券法》第一百二十九条的规定报我会批准。二是未按期完成境外子公司股权架构调整工作，存在控股平台下设控股平台、专业子公司下设专业子公司、特殊目的实体（SPV）下设子公司、股权架构层级多达 8 层等问题。三是存在境外子公司从事房地产基金管理等非金融相关业务和返程子公司从事咨询、研究等业务的问题。针对以上问题，证监会对公司采取

责令改正的措施。2、2022 年 4 月 21 日，江苏证监局在日常监管过程中发现，中信证券南京洪武北路营业部和中信证券南京浦口大道营业部（以下分别简称洪武北路营业部和浦口大道营业部）存在以下问题：一是洪武北路营业部未能采取有效措施，防范其从业人员私下接受客户委托，进行股票交易，也未及时向我局报告相关情况，违反了《证券经纪人管理暂行规定》（证监会公告〔2009〕2 号）第二十一条的规定。二是浦口大道营业部在向客户销售金融产品过程中，未能勤勉尽责，审慎履职，全面了解投资者情况，也未能了解客户的身份、财产和收入状况、金融知识和投资经验、投资目标、风险偏好等基本情况，评估其购买金融产品的适当性。不符合《证券公司代销金融产品管理规定》（证监会公告〔2020〕20 号修订）第十二条，《证券期货投资者适当性管理办法》（证监会令第 177 号）第三条的规定。江苏证监局对中信证券江苏分公司采取责令改正措施的决定。3、2022 年 3 月 2 日，江西证监局在检查中发现中信证券江西分公司存在以下问题：一是负责人强制离岗期间审批了 OA 系统流程，实际代为履职人员与向监管部门报告的情况不一致，违反了《证券公司分支机构监管规定》（证监会公告〔2020〕66 号修订）第十四条第一款、第二款的规定。二是部分办公电脑未按要求及时录入 CRM 员工交易地址监控维护系统，无法提供 OA 系统代为履职授权记录，违反了《证券公司内部控制指引》（证监机构字〔2003〕260 号）第七条第一项的规定。三是增加经营场所未及时向监管部门报告，违反了《证券公司分支机构监管规定》第九条的规定。四是存在向风险等级高于其风险承受能力的投资者发送产品推介短信的情形，违反了《证券期货投资者适当性管理办法》（证监会令〔2020〕177 号）第二十二条第（三）项的规定。五是融资融券合同、股票期权经纪合同、投资者开户文本未采取领用、登记控制，未采取连号控制、作废控制，保管人与使用人未分离，违反了《证券公司内部控制指引》第十三条第（一）项、第二十三条的规定。六是部分柜台业务存在客户开户资料重要信息填写缺失、《法定代表人授权委托书》缺少等问题，违反了《关于加强证券经纪业务管理的规定》（证监会公告〔2010〕11 号），对中信证券股份有限公司江西分公司采取责令增加内部合规检查。2021 年 12 月 31 日，黑龙江证监局在检查中发现公司黑龙江分公司存在以下问题：一是对公司总部制度规定落实不到位，未对自行制作的宣传材料提交总部审核；二是分公司自行制作的宣传材料内部审核流于形式，仅采用口头方式进行，无审核留痕；三是分公司个别员工向投资者分发的宣传材料存在不当表述且未提示投资风险，对中信证券股份有限公司黑龙江分公司采取出具警示函措施的决。4、深圳证监局关于对中信证券股份有限公司采取责令改正措施的决定：经查，你公司在组织架构规范整改过程中存在以下情形：一是下属青岛金石灏纳投资有限公司等 7 家待整改子公司及管理的多只产品、多项投资项目未通过个案申请审核；二是为管理在建物业或进行专项投资设立的金石泽信投资管理有限公司、深圳市信实投资有限公司未清理完毕；三是私募子公司金石投资有限公司以自有资金跟投

产品的出资超标及直接投资项目问题未解决；四是未将直接持股 35%的中信产业投资基金管理有限公司纳入子公司规范整改计划。

本公司对以上证券的投资决策程序符合法律法规及公司制度的相关规定，不存在损害基金份额持有人利益的行为。除此之外，本基金投资的其他前十名证券的发行主体本期未被监管部门立案调查，且在本报告编制日前一年内未受到公开谴责、处罚。

### 8.11.2 基金投资的前十名股票是否超出基金合同规定的备选股票库情况的说明

本基金投资的前十名股票未超出基金合同规定的备选股票库。

### 8.11.3 期末其他各项资产构成

单位：人民币元

序号	名称	金额
1	存出保证金	55,159.23
2	应收清算款	991,631.38
3	应收股利	-
4	应收利息	-
5	应收申购款	-
6	其他应收款	-
7	待摊费用	-
8	其他	9,982,072.00
9	合计	11,028,862.61

注：本基金持有的 15 海航债、15 海南航空 MTN001、16 海南航空 MTN001 已于 2022 年 12 月 30 日转至交易性金融资产-其他投资中，此项为重整方案实施后清偿所得。

### 8.11.4 期末持有的处于转股期的可转换债券明细

金额单位：人民币元

序号	债券代码	债券名称	公允价值	占基金资产净值比例（%）
1	132015	18 中油 EB	12,376,718.32	6.04
2	110059	浦发转债	6,211,807.34	3.03
3	113011	光大转债	2,096,409.11	1.02
4	110053	苏银转债	1,630,590.60	0.80
5	110045	海澜转债	411,457.11	0.20
6	128105	长集转债	215,657.44	0.11
7	123072	乐歌转债	190,658.24	0.09
8	113545	金能转债	11,511.97	0.01

### 8.11.5 期末前十名股票中存在流通受限情况的说明

本基金本报告期末前十名股票中不存在流通受限的情况。

### 8.11.6 投资组合报告附注的其他文字描述部分

由于四舍五入的原因，分项之和与合计项之间可能存在尾差。

## § 9 基金份额持有人信息

### 9.1 期末基金份额持有人户数及持有人结构

份额单位：份

份额级别	持有人户数 (户)	户均持有的基金份额	持有人结构			
			机构投资者		个人投资者	
			持有份额	占总份额比例	持有份额	占总份额比例
华商双债丰利债券 A	864	317,093.07	262,950,271.43	95.98%	11,018,140.94	4.02%
华商双债丰利债券 C	609	92,067.63	50,464,159.22	90.00%	5,605,028.66	10.00%
合计	1,473	224,058.11	313,414,430.65	94.96%	16,623,169.60	5.04%

### 9.2 期末基金管理人的从业人员持有本基金的情况

项目	份额级别	持有份额总数 (份)	占基金总份额比例
基金管理人所有从业人员持有本基金	华商双债丰利债券 A	22.32	0.0000%
	华商双债丰利债券 C	0.00	0.0000%
	合计	22.32	0.0000%

### 9.3 期末基金管理人的从业人员持有本开放式基金份额总量区间的情况

项目	份额级别	持有基金份额总量的数量区间 (万份)
本公司高级管理人员、基金投资和相关部门负责人持有本开放式基金	华商双债丰利债券 A	0
	华商双债丰利债券 C	0
	合计	0
本基金基金经理持有本开放式基金	华商双债丰利债券 A	0
	华商双债丰利债券 C	0
	合计	0

## § 10 开放式基金份额变动

单位：份

项目	华商双债丰利债券 A	华商双债丰利债券 C
基金合同生效日 (2014 年 1 月 28 日) 基金份额总额	246,140,549.50	247,194,124.72
本报告期期初基金份额总额	275,682,335.23	56,444,217.10
本报告期基金总申购份额	-	-

减:本报告期基金总赎回份额	1,713,922.86	375,029.22
本报告期基金拆分变动份额（份额减少以“-”填列）	-	-
本报告期期末基金份额总额	273,968,412.37	56,069,187.88

注：总申购份额包含红利再投、转换入份额，总赎回份额包含转换出份额。

## § 11 重大事件揭示

### 11.1 基金份额持有人大会决议

本报告期内无基金份额持有人大会决议。

### 11.2 基金管理人、基金托管人的专门基金托管部门的重大人事变动

本基金本报告期内基金管理人、基金托管人的专门基金托管部门未发生重大人事变动。

### 11.3 涉及基金管理人、基金财产、基金托管业务的诉讼

本报告期内无涉及基金管理人、基金财产、基金托管人基金托管业务的重大诉讼。

### 11.4 基金投资策略的改变

本报告期无基金投资策略的改变。

### 11.5 为基金进行审计的会计师事务所情况

普华永道中天会计师事务所（特殊普通合伙）自 2014 年 1 月 28 日（基金合同生效日）起至今为本基金提供审计服务，本基金本报告期内应支付给普华永道中天会计师事务所（特殊普通合伙）基金审计费用陆万元。

### 11.6 管理人、托管人及其高级管理人员受稽查或处罚等情况

#### 11.6.1 管理人及其高级管理人员受稽查或处罚等情况

本报告期内，本基金管理人及高级管理人员未发生受稽查或处罚的情况。

#### 11.6.2 托管人及其高级管理人员受稽查或处罚等情况

本报告期内，本基金托管人及高级管理人员未发生受稽查或处罚的情况。

### 11.7 基金租用证券公司交易单元的有关情况

#### 11.7.1 基金租用证券公司交易单元进行股票投资及佣金支付情况

金额单位：人民币元

券商名称	交易单元数量	股票交易		应支付该券商的佣金		备注
		成交金额	占当期股票成交总额的比例	佣金	占当期佣金总量的比例	
华龙证券	2	608,818,790.64	100.00%	566,991.62	100.00%	-

东兴证券	1	-	-	-	-	-
方正证券	1	-	-	-	-	-
银河证券	1	-	-	-	-	-
西南证券	1	-	-	-	-	-
招商证券	1	-	-	-	-	-
浙商证券	1	-	-	-	-	-
华泰证券	1	-	-	-	-	-

注：1、选择专用席位的标准和程序：

1) 本基金管理人负责选择证券经营机构，租用其交易单元作为本基金的交易单元。基金交易单元的选择标准如下：

- a) 经营行为稳健规范，内控制度健全，在业内有良好的声誉；
- b) 具备基金运作所需的高效、安全的通讯条件，交易设施满足基金进行证券交易的需要；
- c) 具有较强的全方位金融服务能力和水平，包括但不限于：有较好的研究能力和行业分析能力，能及时、全面地向公司提供高质量的关于宏观、行业及市场走向、个股分析的报告及丰富全面的信息；能根据公司所管理基金的特定要求，提供专门研究报告，具有开发量化投资组合模型的能力；能积极为公司投资业务的开展，投资信息的交流以及其他方面业务的开展提供良好的服务和支持。

2) 基金交易单元的选择程序如下：

- a) 本基金管理人根据上述标准考察后确定选用交易单元的证券经营机构。
- b) 基金管理人和被选中的证券经营机构签订交易单元租用协议。

2. 本基金本报告期内退租华泰证券 1 个席位。

### 11.7.2 基金租用证券公司交易单元进行其他证券投资的情况

金额单位：人民币元

券商名称	债券交易		债券回购交易		权证交易	
	成交金额	占当期债券成交总额的比例	成交金额	占当期债券回购成交总额的比例	成交金额	占当期权证成交总额的比例
华龙证券	28,744,115.39	100.00%	2,958,919,000.00	100.00%	-	-
东兴证券	-	-	-	-	-	-
方正证券	-	-	-	-	-	-
银河证券	-	-	-	-	-	-
西南证券	-	-	-	-	-	-
招商证券	-	-	-	-	-	-

浙商证券	-	-	-	-	-	-
华泰证券	-	-	-	-	-	-

### 11.8 其他重大事件

序号	公告事项	法定披露方式	法定披露日期
1	华商基金管理有限公司旗下基金 2021 年第四季度报告提示性公告	公司网站、证券时报、上海证券报、中国证券报、证券日报	2022 年 1 月 24 日
2	华商双债丰利债券型证券投资基金 2021 年第 4 季度报告	公司网站、中国证监会基金电子披露网站	2022 年 1 月 24 日
3	华商双债丰利债券型证券投资基金 2021 年年度报告	公司网站、中国证监会基金电子披露网站	2022 年 3 月 31 日
4	华商基金管理有限公司旗下基金 2021 年年度报告提示性公告	公司网站、中国证券报、上海证券报、证券时报、证券日报	2022 年 3 月 31 日
5	华商基金管理有限公司关于终止与深圳前海凯恩斯基金销售有限公司销售合作关系的公告	公司网站、中国证监会基金电子披露网站、证券时报、上海证券报、中国证券报、证券日报	2022 年 4 月 21 日
6	华商双债丰利债券型证券投资基金 2022 年第 1 季度报告	公司网站、中国证监会基金电子披露网站	2022 年 4 月 22 日
7	华商基金管理有限公司旗下基金 2022 年第一季度报告提示性公告	公司网站、证券时报、上海证券报、中国证券报、证券日报	2022 年 4 月 22 日
8	华商基金管理有限公司关于旗下基金调整停牌股票估值方法的提示性公告	公司网站、中国证监会基金电子披露网站、证券时报、上海证券报、中国证券报、证券日报	2022 年 4 月 28 日
9	华商基金管理有限公司关于深圳前海凯恩斯基金销售有限公司投资者基金份额转托管的公告	公司网站、中国证监会基金电子披露网站、证券时报、上海证券报、中国证券报、证券日报	2022 年 5 月 5 日
10	华商基金管理有限公司关于暂停喜鹊财富基金销售有限公司办理旗下基金相关销售业务的公告	公司网站、中国证监会基金电子披露网站、上海证券报、中国证券报、证券时报、证券日报	2022 年 7 月 15 日
11	华商双债丰利债券型证券投资基金 2022 年第 2 季度报告	公司网站、中国证监会基金电子披露网站	2022 年 7 月 21 日
12	华商基金管理有限公司旗下基金 2022 年第二季度报告提示性公告	公司网站、中国证监会基金电子披露网站、上海证券报、中国证券报、证券时报、证券日报	2022 年 7 月 21 日
13	华商基金管理有限公司旗下基金	公司网站、证券时报、上	2022 年 8 月 31 日

	2022 年中期报告提示性公告	海证券报、中国证券报、 证券日报	
14	华商双债丰利债券型证券投资基金 2022 年中期报告	公司网站、中国证监会基 金电子披露网站	2022 年 8 月 31 日
15	华商基金管理有限公司关于深圳分 公司办公地址变更的公告	公司网站、中国证监会基 金电子披露网站、上海证 券报、中国证券报、证券 时报、证券日报	2022 年 10 月 18 日
16	华商双债丰利债券型证券投资基金 2022 年第 3 季度报告	公司网站、中国证监会基 金电子披露网站	2022 年 10 月 26 日
17	华商基金管理有限公司旗下基金 2022 年第三季度报告提示性公告	公司网站、中国证监会基 金电子披露网站、上海证 券报、中国证券报、证券 时报、证券日报	2022 年 10 月 26 日
18	华商基金管理有限公司关于旗下基 金调整停牌股票估值方法的提示性 公告	公司网站、中国证监会基 金电子披露网站、上海证 券报、中国证券报、证券 时报、证券日报	2022 年 11 月 2 日
19	华商双债丰利债券型证券投资基金 招募说明书（更新）	公司网站、中国证监会基 金电子披露网站	2022 年 11 月 30 日
20	华商双债丰利债券型证券投资基金 （华商双债丰利债券 A 份额）基金 产品资料概要（更新）	公司网站、中国证监会基 金电子披露网站	2022 年 11 月 30 日
21	华商双债丰利债券型证券投资基金 （华商双债丰利债券 C 份额）基金 产品资料概要（更新）	公司网站、中国证监会基 金电子披露网站	2022 年 11 月 30 日
22	华商基金管理有限公司关于暂停北 京懒猫基金销售有限公司办理旗下 基金相关销售业务的公告	公司网站、中国证监会基 金电子披露网站、上海证 券报、中国证券报、证券 时报、证券日报	2022 年 12 月 30 日
23	华商基金管理有限公司关于暂停武 汉市伯嘉基金销售有限公司办理旗 下基金相关销售业务的公告	公司网站、中国证监会基 金电子披露网站、上海证 券报、中国证券报、证券 时报、证券日报	2022 年 12 月 30 日
24	华商基金管理有限公司关于暂停北 京钱景基金销售有限公司办理旗下 基金相关销售业务的公告	公司网站、中国证监会基 金电子披露网站、上海证 券报、中国证券报、证券 时报、证券日报	2022 年 12 月 30 日
25	华商基金管理有限公司关于暂停北 京增财基金销售有限公司办理旗下 基金相关销售业务的公告	公司网站、中国证监会基 金电子披露网站、上海证 券报、中国证券报、证券 时报、证券日报	2022 年 12 月 30 日



## § 12 影响投资者决策的其他重要信息

### 12.1 报告期内单一投资者持有基金份额比例达到或超过 20%的情况

投资者类别	报告期内持有基金份额变化情况					报告期末持有基金情况	
	序号	持有基金份额比例达到或者超过 20%的时间区间	期初份额	申购份额	赎回份额	持有份额	份额占比
机构	1	2022-01-01 至 2022-12-31	250,479,765.53	0.00	0.00	250,479,765.53	75.89%
个人	-	-	-	-	-	-	-

#### 产品特有风险

本基金存在单一投资者持有基金份额比例超过 20%及以上的情况，由于持有人相对集中，本基金可能面临基金净值大幅波动的风险、延迟或暂停赎回的风险，且根据《公开募集证券投资基金运作管理办法》的有关规定本基金可能面临转换运作方式、与其他基金合并或者终止基金合同的风险。

### 12.2 影响投资者决策的其他重要信息

无。

## § 13 备查文件目录

### 13.1 备查文件目录

- 1、中国证监会批准华商双债丰利债券型证券投资基金设立的文件；
- 2、《华商双债丰利债券型证券投资基金基金合同》；
- 3、《华商双债丰利债券型证券投资基金托管协议》；
- 4、《华商双债丰利债券型证券投资基金招募说明书》；
- 5、基金管理人业务资格批件、营业执照；
- 6、报告期内华商双债丰利债券型证券投资基金在规定媒介上披露的各项公告的原稿。

### 13.2 存放地点

基金管理人、基金托管人处。

### 13.3 查阅方式

基金管理人办公地址：北京市西城区平安里西大街 28 号中海国际中心 19 层

基金托管人地址：北京市西城区闹市口大街 1 号院 1 号楼

投资者对本报告书如有疑问，可咨询基金管理人华商基金管理有限公司。

客户服务中心电话：4007008880，010—58573300

基金管理人网址：<http://www.hsfund.com>

中国证监会基金电子披露网站：<http://eid.csrc.gov.cn/fund>

华商基金管理有限公司

2023 年 3 月 31 日