

嘉合稳健增长灵活配置混合型证券投资基金

2022 年年度报告

2022 年 12 月 31 日

基金管理人:嘉合基金管理有限公司

基金托管人:招商银行股份有限公司

送出日期:2023 年 03 月 31 日

§1 重要提示及目录

1.1 重要提示

基金管理人的董事会、董事保证本报告所载资料不存在虚假记载、误导性陈述或重大遗漏，并对其内容的真实性、准确性和完整性承担个别及连带的法律责任。本年度报告已经三分之二以上独立董事签字同意，并由董事长签发。

基金托管人招商银行股份有限公司根据本基金合同规定，于2023年03月24日复核了本报告中的财务指标、净值表现、利润分配情况、财务会计报告、投资组合报告等内容，保证复核内容不存在虚假记载、误导性陈述或者重大遗漏。

基金管理人承诺以诚实信用、勤勉尽责的原则管理和运用基金资产，但不保证基金一定盈利。

基金的过往业绩并不代表其未来表现。投资有风险，投资者在做出投资决策前应仔细阅读本基金的招募说明书及其更新。

本报告中财务资料已经审计。毕马威华振会计师事务所（特殊普通合伙）为本基金出具了标准无保留意见的审计报告，请投资者注意阅读。

本报告期自2022年01月01日起至2022年12月31日止。

1.2 目录

§1 重要提示及目录	2
1.1 重要提示	2
1.2 目录	3
§2 基金简介	5
2.1 基金基本情况	5
2.2 基金产品说明	5
2.3 基金管理人和基金托管人	5
2.4 信息披露方式	6
2.5 其他相关资料	6
§3 主要财务指标、基金净值表现及利润分配情况	6
3.1 主要会计数据和财务指标	6
3.2 基金净值表现	7
3.3 过去三年基金的利润分配情况	10
§4 管理人报告	11
4.1 基金管理人及基金经理情况	11
4.2 管理人对报告期内本基金运作合规守信情况的说明	13
4.3 管理人对报告期内公平交易情况的专项说明	13
4.4 管理人对报告期内基金的投资策略和业绩表现的说明	14
4.5 管理人对宏观经济、证券市场及行业走势的简要展望	15
4.6 管理人内部有关本基金的监察稽核工作情况	15
4.7 管理人对报告期内基金估值程序等事项的说明	16
4.8 管理人对报告期内基金利润分配情况的说明	17
4.9 报告期内管理人对本基金持有人数或基金资产净值预警情形的说明	17
§5 托管人报告	17
5.1 报告期内本基金托管人合规守信情况声明	17
5.2 托管人对报告期内本基金投资运作合规守信、净值计算、利润分配等情况的说明	17
5.3 托管人对本年度报告中财务信息等内容真实、准确和完整发表意见	18
§6 审计报告	18
6.1 审计报告基本信息	18
6.2 审计报告的基本内容	18
§7 年度财务报表	21
7.1 资产负债表	21
7.2 利润表	23
7.3 净资产（基金净值）变动表	24
7.4 报表附注	27
§8 投资组合报告	59
8.1 期末基金资产组合情况	59
8.2 报告期末按行业分类的股票投资组合	59
8.3 期末按公允价值占基金资产净值比例大小排序的所有股票投资明细	60
8.4 报告期内股票投资组合的重大变动	62
8.5 期末按债券品种分类的债券投资组合	65
8.6 期末按公允价值占基金资产净值比例大小排序的前五名债券投资明细	66
8.7 期末按公允价值占基金资产净值比例大小排序的所有资产支持证券投资明细	66
8.8 报告期末按公允价值占基金资产净值比例大小排序的前五名贵金属投资明细	66
8.9 期末按公允价值占基金资产净值比例大小排序的前五名权证投资明细	66
8.10 本基金投资股指期货的投资政策	66

8.11 报告期末本基金投资的国债期货交易情况说明.....	66
8.12 投资组合报告附注.....	66
§9 基金份额持有人信息.....	67
9.1 期末基金份额持有人户数及持有人结构.....	67
9.2 期末基金管理人的从业人员持有本基金的情况.....	68
9.3 期末基金管理人的从业人员持有本开放式基金份额总量区间情况.....	68
§10 开放式基金份额变动.....	69
§11 重大事件揭示.....	69
11.1 基金份额持有人大会决议.....	69
11.2 基金管理人、基金托管人的专门基金托管部门的重大人事变动.....	69
11.3 涉及基金管理人、基金财产、基金托管业务的诉讼.....	69
11.4 基金投资策略的改变.....	70
11.5 为基金进行审计的会计师事务所情况.....	70
11.6 管理人、托管人及其高级管理人员受稽查或处罚等情况.....	70
11.7 基金租用证券公司交易单元的有关情况.....	70
11.8 其他重大事件.....	71
§12 影响投资者决策的其他重要信息.....	73
12.1 报告期内单一投资者持有基金份额比例达到或超过 20%的情况.....	73
12.2 影响投资者决策的其他重要信息.....	73
§13 备查文件目录.....	73
13.1 备查文件目录.....	73
13.2 存放地点.....	73
13.3 查阅方式.....	73

§2 基金简介

2.1 基金基本情况

基金名称	嘉合稳健增长灵活配置混合型证券投资基金	
基金简称	嘉合稳健增长混合	
基金主代码	007141	
基金运作方式	契约型开放式	
基金合同生效日	2020年08月05日	
基金管理人	嘉合基金管理有限公司	
基金托管人	招商银行股份有限公司	
报告期末基金份额总额	54,457,956.86份	
基金合同存续期	不定期	
下属分级基金的基金简称	嘉合稳健增长混合A	嘉合稳健增长混合C
下属分级基金的交易代码	007141	007142
报告期末下属分级基金的份额总额	21,406,818.81份	33,051,138.05份

2.2 基金产品说明

投资目标	在严格控制风险的前提下，追求资产的长期稳健增值，力争实现超越业绩比较基准的投资回报。
投资策略	1、类别资产配置策略；2、股票投资策略；3、债券投资策略；4、资产支持证券投资策略；5、股指期货投资策略；6、股票期权投资策略；7、流通受限证券投资策略
业绩比较基准	沪深300指数收益率*50%+中证全债指数收益率*50%
风险收益特征	本基金为混合型基金，其预期收益及风险水平高于货币市场基金和债券型基金，低于股票型基金。

2.3 基金管理人和基金托管人

项目		基金管理人	基金托管人
名称		嘉合基金管理有限公司	招商银行股份有限公司
信息披露负责	姓名	崔为中	张燕
	联系电话	021-60168288	0755-83199084

人	电子邮箱	cuiweizhong@haoamc.com	yan_zhang@cmbchina.com
客户服务电话		400-0603-299	95555
传真		021-65015077	0755-83195201
注册地址		上海市虹口区广纪路738号1幢329室	深圳市深南大道7088号招商银行大厦
办公地址		上海市杨浦区秦皇岛路32号A楼	深圳市深南大道7088号招商银行大厦
邮政编码		200082	518040
法定代表人		金川	缪建民

2.4 信息披露方式

本基金选定的信息披露报纸名称	《上海证券报》
登载基金年度报告正文的管理人互联网网址	www.haoamc.com
基金年度报告备置地点	基金管理人、基金托管人处

2.5 其他相关资料

项目	名称	办公地址
会计师事务所	毕马威华振会计师事务所(特殊普通合伙)	上海市南京西路1266号恒隆广场2期25楼
注册登记机构	嘉合基金管理有限公司	上海市杨浦区秦皇岛路32号A楼

§3 主要财务指标、基金净值表现及利润分配情况

3.1 主要会计数据和财务指标

金额单位：人民币元

3.1.1 期间数据和指标	2022年	2021年	2020年08月05日 (基金合同生效日)-2020年12月31日
			日

	嘉合稳健增长混合A	嘉合稳健增长混合C	嘉合稳健增长混合A	嘉合稳健增长混合C	嘉合稳健增长混合A	嘉合稳健增长混合C
本期已实现收益	-4,061,580.28	-6,546,457.13	13,312,265.21	30,013,937.32	2,002,188.12	12,414,616.66
本期利润	-7,031,494.58	-11,283,173.67	3,795,336.78	16,692,215.02	7,036,031.19	32,884,955.41
加权平均基金份额本期利润	-0.3052	-0.3126	0.1271	0.2759	0.1921	0.1582
本期加权平均净值利润率	-22.64%	-23.44%	8.79%	19.27%	18.60%	15.34%
本期基金份额净值增长率	-20.06%	-20.54%	18.03%	17.32%	27.88%	27.57%
3.1.2 期末数据和指标	2022年末		2021年末		2020年末	
期末可供分配利润	4,422,539.74	6,253,887.60	12,609,747.61	21,698,432.23	1,732,802.59	9,586,501.55
期末可供分配基金份额利润	0.2066	0.1892	0.5094	0.4966	0.1018	0.0990
期末基金资产净值	25,829,358.55	39,305,025.65	37,364,543.68	65,391,508.79	21,766,992.16	123,478,359.53
期末基金份额净值	1.2066	1.1892	1.5094	1.4966	1.2788	1.2757
3.1.3 累计期末指标	2022年末		2021年末		2020年末	
基金份额累计净值增长率	20.66%	18.92%	50.94%	49.66%	27.88%	27.57%

注：1、本期已实现收益指基金本期利息收入、投资收益、其他收入（不含公允价值变动收益）扣除相关费用后的余额，本期利润为本期已实现收益加上本期公允价值变动收益。

2、所述基金业绩指标不包括持有人认购或交易基金的各项费用，计入费用后实际收益水平要低于所列数字。

3、期末可供分配利润，采用期末资产负债表中未分配利润与未分配利润中已实现部分的孰低数（为期末余额，不是当期发生数）。

3.2 基金净值表现

3.2.1 基金份额净值增长率及其与同期业绩比较基准收益率的比较

嘉合稳健增长混合A

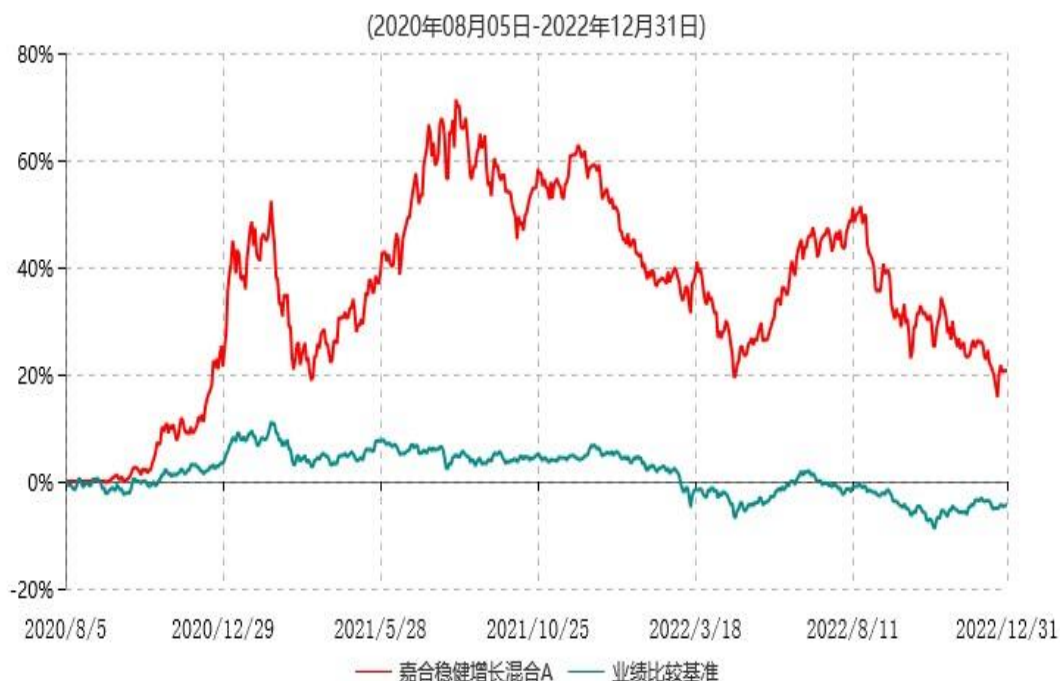
阶段	份额净值增长率①	份额净值增长率标准差②	业绩比较基准收益率③	业绩比较基准收益率标准差④	①-③	②-④
过去三个月	-5.10%	1.48%	0.94%	0.64%	-6.04%	0.84%
过去六个月	-16.12%	1.41%	-6.18%	0.55%	-9.94%	0.86%
过去一年	-20.06%	1.34%	-9.48%	0.64%	-10.58%	0.70%
自基金合同生效起至今	20.66%	1.50%	-4.43%	0.60%	25.09%	0.90%

嘉合稳健增长混合C

阶段	份额净值增长率①	份额净值增长率标准差②	业绩比较基准收益率③	业绩比较基准收益率标准差④	①-③	②-④
过去三个月	-5.24%	1.48%	0.94%	0.64%	-6.18%	0.84%
过去六个月	-16.37%	1.41%	-6.18%	0.55%	-10.19%	0.86%
过去一年	-20.54%	1.34%	-9.48%	0.64%	-11.06%	0.70%
自基金合同生效起至今	18.92%	1.50%	-4.43%	0.60%	23.35%	0.90%

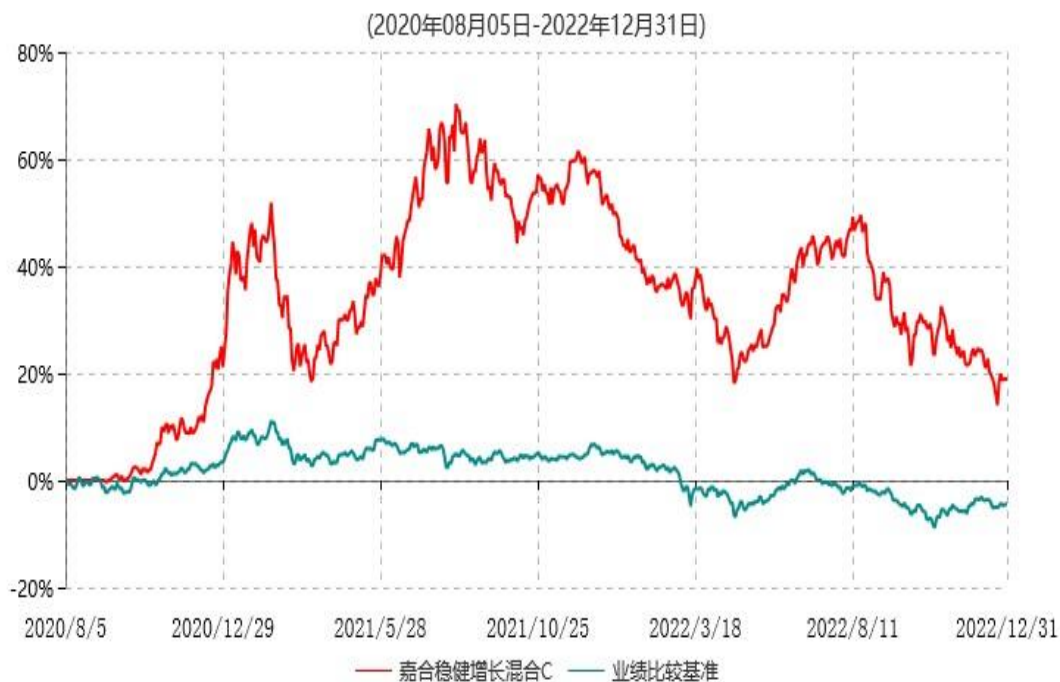
3.2.2 自基金合同生效以来基金份额累计净值增长率变动及其与同期业绩比较基准收益率变动的比较

嘉合稳健增长混合A累计净值增长率与业绩比较基准收益率历史走势对比图



注：截至本报告期末，本基金的各项资产配置比例符合基金合同约定。

嘉合稳健增长混合C累计净值增长率与业绩比较基准收益率历史走势对比图

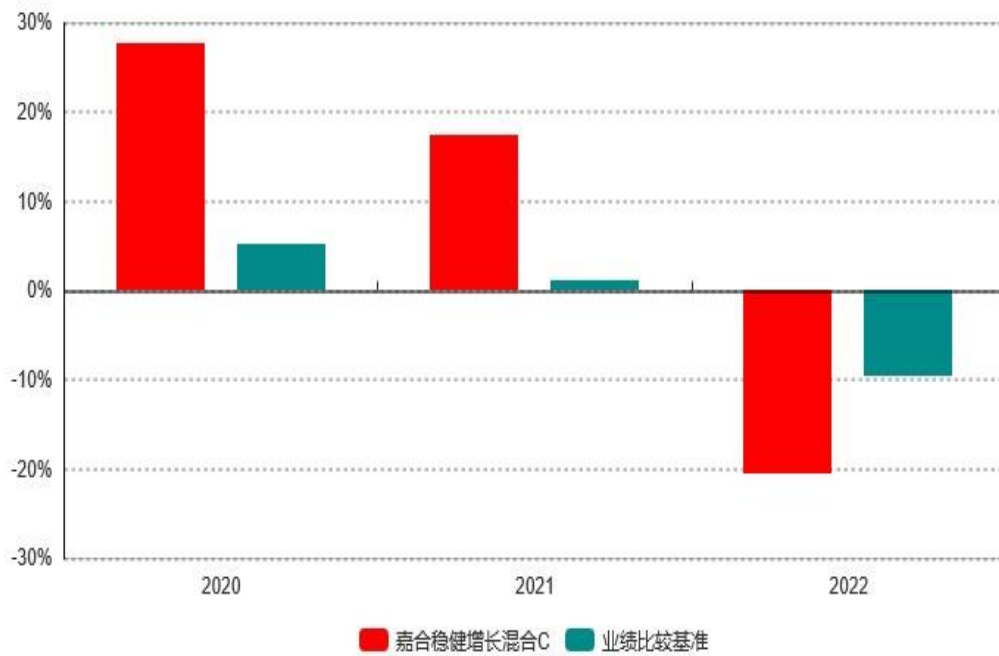


注：截至本报告期末，本基金的各项资产配置比例符合基金合同约定。

3.2.3 自基金合同生效以来基金每年净值增长率及其与同期业绩比较基准收益率的比较



注：图中列示的2020年基金净值增长率按该年度本基金实际存续期计算。



注：图中列示的2020年基金净值增长率按该年度本基金实际存续期计算。

3.3 过去三年基金的利润分配情况

本基金合同于2020年08月05日生效，截止本报告期末实施利润分配。

§4 管理人报告

4.1 基金管理人及基金经理情况

4.1.1 基金管理人及其管理基金的经验

嘉合基金管理有限公司（以下简称“嘉合基金”或“公司”）是经中国证监会[2014]621号文许可，依法设立的全国性基金管理公司。2014年8月8日，嘉合基金正式公告成立于上海，经营范围包括基金募集、基金销售、资产管理、特定客户资产管理和中国证监会许可的其他业务。

嘉合基金股东为中航信托股份有限公司、上海慧弘实业集团有限公司、福建圣农控股集团有限公司、广东万和集团有限公司、山东通汇资本投资集团有限公司及北京智勇仁信投资咨询有限公司。主要股东为中航信托股份有限公司和上海慧弘实业集团有限公司，持股比例均为27.27%。

嘉合基金投研团队汇聚众多行业精英，团队成员不仅具有良好的教育背景，而且具备多年金融行业从业经历，积累了丰富的投资管理经验，从而以战略性的思维和国际化的眼光，敏锐把握市场变化。截至2022年12月31日，公司注册资本金为人民币3亿元。

截至2022年12月31日，嘉合基金旗下共管理25只公募基金，包括嘉合货币市场基金、嘉合磐石混合型证券投资基金、嘉合磐通债券型证券投资基金、嘉合睿金混合型发起式证券投资基金、嘉合磐稳纯债债券型证券投资基金、嘉合锦程价值精选混合型证券投资基金、嘉合锦创优势精选混合型证券投资基金、嘉合磐泰短债债券型证券投资基金、嘉合磐昇纯债债券型证券投资基金、嘉合锦鹏添利混合型证券投资基金、嘉合永泰优选三个月持有期混合型发起式基金中基金（FOF）、嘉合同顺智选股股票型证券投资基金、嘉合慧康63个月定期开放债券型证券投资基金、嘉合稳健增长灵活配置混合型证券投资基金、嘉合锦元回报混合型证券投资基金、嘉合中债-1-3年政策性金融债指数证券投资基金、嘉合锦明混合型证券投资基金、嘉合磐固一年定期开放纯债债券型发起式证券投资基金、嘉合磐立一年定期开放纯债债券型发起式证券投资基金、嘉合锦鑫混合型证券投资基金、嘉合磐弘一年定期开放纯债债券型发起式证券投资基金、嘉合磐恒债券型证券投资基金、嘉合磐益纯债债券型证券投资基金、嘉合胶东经济圈中高等级信用债一年定期开放债券型发起式证券投资基金以及嘉合锦荣混合型证券投资基金。

4.1.2 基金经理（或基金经理小组）及基金经理助理简介

姓名	职务	任本基金的基金经理（助理）期限	证券从	说明

		任职日期	离任日期	业年限	
季慧娟	嘉合货币市场基金、嘉合磐稳纯债债券型证券投资基金、嘉合磐昇纯债债券型证券投资基金、嘉合慧康63个月定期开放债券型证券投资基金、嘉合中债-1-3年政策性金融债指数证券投资基金、嘉合稳健增长灵活配置混合型证券投资基金、嘉合锦鹏添利混合型证券投资基金、嘉合磐恒债券型证券投资基金、嘉合磐弘一年定期开放纯债债券型发起式证券投资基金的基金经理。	2020-08-05	-	15年	上海财经大学经济学硕士，同济大学经济学学士。曾任华宝信托有限责任公司交易员，德邦基金管理有限公司债券交易员兼研究员，中欧基金管理有限公司债券交易员。2014年加入嘉合基金管理有限公司。
李国林	权益投资部总监，嘉合锦鑫混合型证券投资基金、嘉合锦程价值精选混合型证券投资基金、嘉合锦明混合型证券投资基金、嘉合睿金混合型发起式证券投资基金、嘉合稳健增长灵活配置混合型证券投资基金、嘉合锦元回报混合型证券投资基金、嘉合磐恒债券型证券投资基金、嘉合锦荣混合型证券投资基金的基金经理。	2020-08-05	-	25年	浙江工商大学经济学硕士，曾任上银基金管理有限公司专户投资部总监兼研究总监、上海凯石益正资产管理有限公司投资总监、凯石基金管理有限公司投资事业部总监，2018年加入嘉合基金管理有限公司。
王东旋	权益研究部总监，嘉合稳健增长灵活配置混合型证券投资基金的基金经理。	2022-06-13	-	11年	中央财经大学经济学博士，曾任华商基金管理有限公司量化投资部总经理

					助理、基金经理。2022年加入嘉合基金管理有限公司。
--	--	--	--	--	----------------------------

注：1、李国林、季慧娟的“任职日期”为基金合同生效日，王东旋的“任职日期”为公告确定的聘任日期。

2、证券从业年限的计算标准遵从中国证监会《证券投资基金经营机构董事、监事、高级管理人员及从业人员监督管理办法》的相关规定。

4.2 管理人对报告期内本基金运作合规守信情况的说明

本报告期内，本基金管理人严格遵守《证券法》、《证券投资基金法》和其他有关法律法规、基金合同的相关规定，依照诚实信用、勤勉尽责、安全高效的原则管理和运用基金资产，没有损害基金份额持有人利益的行为。

4.3 管理人对报告期内公平交易情况的专项说明

4.3.1 公平交易制度和控制方法

本基金管理人依据《证券投资基金管理公司公平交易制度指导意见》等法律法规，制定了《嘉合基金管理有限公司公平交易制度》，明确各部门的职责以及公平交易控制的内容、方法。

本基金管理人通过事前识别、事中控制、事后检查三个步骤来保证公平交易。事前识别的任务是制定制度和业务流程、设置系统控制项以强制执行公平交易和防范反向交易；事中控制的工作是确保公司授权、研究、投资、交易等行为控制在事前设定的范围之内，各项业务操作根据制度和业务流程进行；事后检查公司投资行为与事前设定的流程、限额等有无偏差，编制投资组合公平交易报告，分析事中控制的效果，并将评价结果报告公司管理层。

4.3.2 公平交易制度的执行情况

本报告期内，本基金管理人严格执行了《证券投资基金管理公司公平交易制度指导意见》等法规和公司内部公平交易制度的规定，通过系统和人工等方式在各环节严格控制交易公平执行，确保旗下管理的所有投资组合得到公平对待。

4.3.3 异常交易行为的专项说明

本报告期内未发现本基金存在异常交易行为。

本报告期内，所有投资组合参与的交易所公开竞价同日反向交易成交较少的单边交易量未超过该证券当日成交量的5%。

4.4 管理人对报告期内基金的投资策略和业绩表现的说明

4.4.1 报告期内基金投资策略和运作分析

本报告期内全球资本市场遭遇2008年金融危机以来最严重的多重风险事件：在美英及北约持续拱火并不断支援乌克兰高精尖武器下，俄乌局势持续紧张并演变为战争，而且烈度不断增强，大有可能将局部战争演绎成核大战和世界大战的风险，或对全人类带来灾难性影响，显然在美国影响力和控制力趋势性减弱的大背景下，或许战争将成为大国博弈的常规工具；能源危机、粮食危机、货币危机、信任危机纷纷席卷全球，严重的通货膨胀、暴力的货币贬值、多数居民的实质性贫穷、发展中国家的基本生存问题都孕育而生，世界大变局中不确定性因素越来越多；部分国家对抗疫政策的蔑视，在人类命运共同体的时代下，新冠病毒将不得不与人类长期共存，全球将不得不承受有基础疾病和老年人的纷纷离世，人民身体健康受到普遍威胁，病毒的不稳定性变异加剧未来的不确定性；美国联合盟友放大意识形态的差异，加大对中国、俄罗斯、伊朗等国的对抗，同时通过扶持亲美政权在胡萝卜和大棒并举的政策下，纷纷挑起欧亚大陆的地缘冲突，恶化地区的营商环境，在强势美元和国内产业政策扶持下，欧亚产业链被迫外迁美国，严重削弱盟友来达到对美依赖，各欧洲大国几乎已经丧失战略自主性，未来将长期退出历史舞台。三年多来中国一直通过牺牲部分经济来践行生命至上、健康至上的庄严承诺，坚持动态清零政策，并在年底断定病毒必将同人类长期共存且毒性已经减弱的评估下适时调整防控政策，助力恢复经济活力。中共二十大顺利召开，产生新一届党的领导班子，中国再次向世界宣示对外开放和平共处的主基调，坚持维护世界和平促进共同发展，坚定维护和推动经济全球化。中美之间竞争持续加剧，并向经济各层面渗透，美国大打台湾牌，不断挑战中国红线，中国总体保持着战略定力和长远布局，而美国国内却由通货膨胀和持续加息引发各种社会矛盾，中美之间的战略天平开始趋势性倾斜。报告期内超预期风险事件引发全球资本市场波动，美股大幅回撤，纳斯达克达到历史级别的跌幅，A股市场表现更加惨淡，估值大幅下行。全年维度仅煤炭指数收涨，社会服务、交通运输、美容护理在防控放松后大幅反弹，全年小幅下跌，电子、建材、传媒、计算机和电力设备跌幅均超过25%。报告期内，上证指数下跌15.13%，沪深300指数下跌21.63%，创业板指下跌29.37%。

本基金报告期初仓位适中，以新能源、消费为主要配置方向。期中组合配置更加均衡，未来基金将继续优化组合，均衡配置行业主题和估值风格，以优质核心资产标的为主，持续致力于打造风格稳健、风险收益特征良好的长期权益类资产配置工具。风格上以风光电储等高景气新能源成长股、医药消费等稳健成长股、金融周期等顺周期价值股、电子半导体等科技股均衡配置，持仓行业变动较小，个股小幅微调。11月份之前基金组合整体风险收益比尚可，但是11月防疫放松后市场风格急剧变化，以“新半军”为主的成长股大幅下跌，而以消费周期为主的疫情复苏板块涨幅明显，基金尽管部分消费周期股

出现上涨，但是基金整体配置偏成长，阶段性出现较大回撤和负超额收益。报告期内基金A类份额单位净值下跌20.06%，好于成长指数，弱于价值指数。

4.4.2 报告期内基金的业绩表现

截至报告期末嘉合稳健增长混合A基金份额净值为1.2066元，本报告期内，该类基金份额净值增长率为-20.06%，同期业绩比较基准收益率为-9.48%；截至报告期末嘉合稳健增长混合C基金份额净值为1.1892元，本报告期内，该类基金份额净值增长率为-20.54%，同期业绩比较基准收益率为-9.48%。

4.5 管理人对宏观经济、证券市场及行业走势的简要展望

2023年全球宏观事件依然会层出不穷：俄乌冲突走向不确定性极高，随着美国为首的北约提供更多的进攻性武器，战争烈度会持续升级，甚至存在核大战和世界大战的风险；另外俄乌在年内达成停战协议的概率同时存在，战争进行至此，多方已经疲惫，如果不是以吞并乌克兰或彻底击败某方为最终目标，战争继续进行的战略意义几乎已经丧失，而且俄乌牵扯欧美太多精力，同时不利于全球经济的复苏和通货膨胀的控制；中美冲突明显加剧，美国试图将中国剔除出全球科技产业链，不停裹挟盟友选边站队，全球化遭遇逆流，佩罗西蹶台加剧台海危机；在全球需求下滑的背景下，存量博弈将是主旋律，地区冲突将持续加剧，地缘政治对于部分资源品的供给和价格会产生重大影响，给全球经济带来巨大不确定性，粮食、贸易、货币、大宗商品、经济增速等可预测性降低。

2023年依然有不少利于资本市场的宏观经济事件：欧美大国通货膨胀阶段性下行；美联储加息接近尾声；布林肯和耶伦访华阶段性会改善中美经贸关系；中国主场外交、大国外交频频，对于中国企业全球化布局提供政治保障；中国防疫政策实质性放松，线下消费和交流明显加强，经济持续复苏；美国国内经济的境况给中美贸易和科技冲突带来了难得的机遇期，各企业纷纷加大创新和攻关突破力度，预期对美依赖将持续下降；中央政府多次表明经济运行逐步恢复，整体好于预期，宏观政策要保持连续性，稳健的货币政策要灵活适度，保持流动性合理充裕，积极的财政政策要提质增效、更可持续；上市公司业绩增速普遍较好；资本市场在全球横向比较中，具有估值优势，外资和养老金等长期资金将持续流入，均利好于股市。

基于以上判断，本基金将继续时刻关注资本市场的变化以及宏观事件的发展，重视大类资产的配置，保持中等偏高仓位的权益类资产，加大风格资产的配置力度。强调新能源军工TMT等景气板块、医药消费等稳健增长板块、金融化工周期等市场权重板块的均衡配置，尽可能通过资产配置来获得基金净值的稳健上涨。

4.6 管理人内部有关本基金的监察稽核工作情况

本报告期内，本基金管理人以保障基金份额持有人的利益为宗旨，为了保证公司合规运作、加强内部控制，防范经营风险，公司监察稽核人员按照独立、客观、公正的原则，依据国家相关法律法规、基金合同和管理制度，采用日常检查与专项检查、定期检查和不定期检查相结合的方式，对公司合规管理及内控制度的合法性和合规性、执行的有效性和完整性、风险的防范和控制等进行了持续的监察稽核，对发现的问题进行提示和追踪落实，定期制作监察稽核报告，及时呈报公司领导层及上级监管部门。

本基金管理人开展的主要工作包括：

(1) 加强合规宣导与培训，构建合规文化建设的长效机制

通过组织全体员工开展对法律法规、监管动态、最新案例等的学习，使员工从思想上提高合规理念，从实践中增强合规操作，确保其行为守法合规、严格自律、恪守诚实信用原则，以充分维护基金持有人的利益。

(2) 修订管理制度，完善各项业务流程

根据监管的最新法规政策要求，结合公司业务的发展，及时更新公司各项管理制度，不断加强内部流程控制，动态作出各项合规提示，防范合规风险。

(3) 认真开展基金信息披露工作

根据《公开募集证券投资基金信息披露管理办法》的要求，不断规范完善信息披露流程，明确各条线的职责分工，及时履行信息披露工作，确保信息披露的真实性、准确性、及时性和完整性。

(4) 稳步做好各项法律合规管理工作

针对公司新产品、新业务，及时提供合规咨询，并进行合规审查和合规建议；认真审核公司及产品各项法律文件，严控法律风险；结合业务的风险点，定期/不定期开展合规检查工作，提出整改建议，提升公司合规管理水平。

(5) 积极履行反洗钱义务

根据中国人民银行及中国证监会的最新监管要求，完善公司反洗钱管理制度，优化反洗钱工作流程，并对反洗钱相关信息系统进行升级改造，加强客户身份识别工作，认真甄别分析可疑交易。

本基金管理人将一如既往地遵循诚实信用、勤勉尽责的原则管理和运用基金资产、不断提高投资管理工作的科学性和有效性，努力防范各种风险，为基金持有人谋求最大利益。

4.7 管理人对报告期内基金估值程序等事项的说明

本基金管理人设立估值委员会，委员会成员具有3年以上的基金及相关行业工作经验、专业技术技能，并且能够在估值委员会相关工作中保持独立性。估值委员会负责制定、更新本基金管理人管理的基金的估值政策和程序。

估值委员会下设估值工作小组。估值工作小组充分听取相关部门的建议，并和相关托管人充分协商后，向估值委员会提交估值建议报告以及估值政策和程序评估报告，以便估值委员会决策。

估值政策经估值委员会审阅同意，并经本公司总经理批准后实施。

基金运营部按照批准后的估值政策进行估值。

除了投资总监外，其他基金经理不是估值委员会和估值工作小组的成员，不参与估值政策的决策。但是对于非活跃投资品种，基金经理可以向估值工作小组提供估值建议。

上述参与估值流程各方之间无任何重大利益冲突。

对于在交易所上市的证券，采用交易所发布的行情信息来估值。对于固定收益品种，采用中国证券投资基金业协会核算估值工作小组免费提供的固定收益品种的估值处理标准来估值。

4.8 管理人对报告期内基金利润分配情况的说明

本基金合同约定，本基金的收益分配原则为：投资者可选择现金红利或将现金红利自动转为基金份额进行再投资，若投资者不选择，本基金默认的收益分配方式是现金分红；基金收益分配后两类基金份额净值不能低于面值，即基金收益分配基准日的两类基金份额净值减去每单位基金份额收益分配金额后不能低于面值。

本报告期内，本基金未实施利润分配。

4.9 报告期内管理人对本基金持有人数或基金资产净值预警情形的说明

本报告期内无需要说明的相关情形。

§5 托管人报告

5.1 报告期内本基金托管人遵规守信情况声明

托管人声明：

招商银行具备完善的公司治理结构、内部稽核监控制度和风险控制制度，我行在履行托管职责中，严格遵守有关法律法规、托管协议的规定，尽职尽责地履行托管义务并安全保管托管资产。

5.2 托管人对报告期内本基金投资运作遵规守信、净值计算、利润分配等情况的说明

招商银行根据法律法规、托管协议约定的投资监督条款，对托管产品的投资行为进行监督，并根据监管要求履行报告义务。

招商银行按照托管协议约定的统一记账方法和会计处理原则，独立地设置、登录和保管本产品的全套账册，进行会计核算和资产估值并与管理人建立对账机制。

本年度报告中利润分配情况真实、准确。

5.3 托管人对本年度报告中财务信息等内容的真实、准确和完整发表意见

本年度报告中财务指标、净值表现、财务会计报告、投资组合报告内容真实、准确，不存在虚假记载、误导性陈述或者重大遗漏。

§6 审计报告

6.1 审计报告基本信息

财务报表是否经过审计	是
审计意见类型	标准无保留意见
审计报告编号	毕马威华振审字第2300807号

6.2 审计报告的基本内容

审计报告标题	审计报告
审计报告收件人	嘉合稳健增长灵活配置混合型证券投资基金全体基金份额持有人
审计意见	我们审计了后附的嘉合稳健增长灵活配置混合型证券投资基金(以下简称"嘉合稳健增长混合基金")财务报表,包括2022年12月31日的资产负债表、2022年度的利润表、净资产(基金净值)变动表以及相关财务报表附注。我们认为,后附的财务报表在所有重大方面按照中华人民共和国财政部颁布的企业会计准则(以下简称"企业会计准则")、《资产管理产品相关会计处理规定》及财务报表附注7.4.2中所列示的中国证券监督管理委员会(以下简称"中国证监会")和中国证券投资基金业协会发布的有关基金行业实务操作的规定编制,公允反映了嘉合稳健增长混合基金2022年12月31日的财务状况以及2022年度的经营成果和基金净值变动情况。
形成审计意见的基础	我们按照中国注册会计师审计准则(以下简称"审计准则")的规定执行了审计工作。审计报告的"注册会计师对财务报表审计的责任"部分进

	<p>一步阐述了我们在这些准则下的责任。按照中国注册会计师职业道德守则，我们独立于嘉合稳健增长混合基金，并履行了职业道德方面的其他责任。我们相信，我们获取的审计证据是充分、适当的，为发表审计意见提供了基础。</p>
强调事项	-
其他事项	-
其他信息	<p>嘉合稳健增长混合基金管理人嘉合基金管理有限公司（以下简称“基金管理人”）管理层对其他信息负责。其他信息包括嘉合稳健增长混合基金 2022 年年度报告中涵盖的信息，但不包括财务报表和我们的审计报告。我们对财务报表发表的审计意见不涵盖其他信息，我们也不对其他信息发表任何形式的鉴证结论。结合我们对财务报表的审计，我们的责任是阅读其他信息，在此过程中，考虑其他信息是否与财务报表或我们在审计过程中了解到的情况存在重大不一致或者似乎存在重大错报。基于我们已执行的工作，如果我们确定其他信息存在重大错报，我们应当报告该事实。在这方面，我们无任何事项需要报告。</p>
管理层和治理层对财务报表的责任	<p>基金管理人管理层负责按照企业会计准则、《资产管理产品相关会计处理规定》及财务报表附注 7.4.2 中所列示的中国证监会和中国证券投资基金业协会发布的有关基金行业实务操作的规定编制财务报表，使其实现公允反映，并设计、执行和维护必要的内部控制，以使财务报表不存在由于舞弊或错误导致的重大错报。在编制财务报表时，基金管理人管理层负责评估嘉合稳健增长混合基金的持续经营能力，披露与持续经营相关的事项（如适用），并运用持续经营假设，除非嘉合稳健增长混合基金预计在清算时资产无法按照公允价值处置。基金管理人治理层负责监督嘉合稳健增长混合基金的财务报告过程。</p>
注册会计师对财务报表审计的责任	<p>我们的目标是对财务报表整体是否不存在由于</p>

舞弊或错误导致的重大错报获取合理保证，并出具包含审计意见的审计报告。合理保证是高水平的保证，但并不能保证按照审计准则执行的审计在某一重大错报存在时总能发现。错报可能由于舞弊或错误导致，如果合理预期错报单独或汇总起来可能影响财务报表使用者依据财务报表作出的经济决策，则通常认为错报是重大的。在按照审计准则执行审计工作的过程中，我们运用职业判断，并保持职业怀疑。同时，我们也执行以下工作：(1) 识别和评估由于舞弊或错误导致的财务报表重大错报风险，设计和实施审计程序以应对这些风险，并获取充分、适当的审计证据，作为发表审计意见的基础。由于舞弊可能涉及串通、伪造、故意遗漏、虚假陈述或凌驾于内部控制之上，未能发现由于舞弊导致的重大错报的风险高于未能发现由于错误导致的重大错报的风险。(2) 了解与审计相关的内部控制，以设计恰当的审计程序，但目的并非对内部控制的有效性发表意见。(3) 评价基金管理人管理层选用会计政策的恰当性和作出会计估计及相关披露的合理性。(4) 对基金管理人管理层使用持续经营假设的恰当性得出结论。同时，根据获取的审计证据，就可能对嘉合稳健增长混合基金持续经营能力产生重大疑虑的事项或情况是否存在重大不确定性得出结论。如果我们得出结论认为存在重大不确定性，审计准则要求我们在审计报告中提请报表使用者注意财务报表中的相关披露；如果披露不充分，我们应当发表非无保留意见。我们的结论基于截至审计报告日可获得的信息。然而，未来的事项或情况可能导致嘉合稳健增长混合基金不能持续经营。(5) 评价财务报表的总体列报（包括披露）、结构和内容，并评价财务报表是否公允反映相关交易和事项。我们与基金管理人治理层就计划的审计范围、时间安排和重大审计发现等事项进行沟通，包括沟通我们在审

	计中识别出的值得关注的内部控制缺陷。	
会计师事务所的名称	毕马威华振会计师事务所（特殊普通合伙）	
注册会计师的姓名	张楠	欧梦澈
会计师事务所的地址	上海市南京西路1266号恒隆广场2期25楼	
审计报告日期	2023-03-30	

§7 年度财务报表

7.1 资产负债表

会计主体：嘉合稳健增长灵活配置混合型证券投资基金

报告截止日：2022年12月31日

单位：人民币元

资产	附注号	本期末 2022年12月31日	上年度末 2021年12月31日
资产：			
银行存款	7.4.7.1	2,666,462.17	4,963,405.08
结算备付金		642,195.42	1,530,500.42
存出保证金		24,419.08	53,859.35
交易性金融资产	7.4.7.2	62,219,970.84	82,053,852.81
其中：股票投资		57,959,946.51	72,042,852.81
基金投资		-	-
债券投资		4,260,024.33	10,011,000.00
资产支持证券投资		-	-
贵金属投资		-	-
其他投资		-	-
衍生金融资产	7.4.7.3	-	-
买入返售金融资产	7.4.7.4	-	15,000,000.00
债权投资		-	-
其中：债券投资		-	-
资产支持证券投资		-	-

其他投资		-	-
其他债权投资		-	-
其他权益工具投资		-	-
应收清算款		-	372,554.67
应收股利		-	-
应收申购款		12,536.83	71,683.87
递延所得税资产		-	-
其他资产	7.4.7.5	-	159,843.11
资产总计		65,565,584.34	104,205,699.31
负债和净资产	附注号	本期末 2022年12月31日	上年度末 2021年12月31日
负债：			
短期借款		-	-
交易性金融负债		-	-
衍生金融负债	7.4.7.3	-	-
卖出回购金融资产款		-	-
应付清算款		129,616.18	904,486.94
应付赎回款		10,086.68	127,660.42
应付管理人报酬		67,614.30	110,057.54
应付托管费		5,634.54	9,171.44
应付销售服务费		20,402.43	35,070.33
应付投资顾问费		-	-
应交税费		-	-
应付利润		-	-
递延所得税负债		-	-
其他负债	7.4.7.6	197,846.01	263,200.17
负债合计		431,200.14	1,449,646.84
净资产：			
实收基金	7.4.7.7	54,457,956.86	68,447,872.63
其他综合收益		-	-
未分配利润	7.4.7.8	10,676,427.34	34,308,179.84

净资产合计		65,134,384.20	102,756,052.47
负债和净资产总计		65,565,584.34	104,205,699.31

注：报告截止日2022年12月31日，嘉合稳健增长混合A净值1.2066元，基金份额总额21,406,818.81份，嘉合稳健增长混合C净值1.1892元，基金份额总额33,051,138.05份，总份额合计54,457,956.86份。

7.2 利润表

会计主体：嘉合稳健增长灵活配置混合型证券投资基金

本报告期：2022年01月01日至2022年12月31日

单位：人民币元

项目	附注号	本期 2022年01月01日至2 022年12月31日	上年度可比期间 2021年01月01日至2 021年12月31日
一、营业总收入		-16,820,576.43	24,310,706.72
1.利息收入		188,951.22	543,863.87
其中：存款利息收入	7.4.7.9	73,140.18	120,754.40
债券利息收入		-	228,859.73
资产支持证券利息收入		-	-
买入返售金融资产收入		115,811.04	194,249.74
证券出借利息收入		-	-
其他利息收入		-	-
2.投资收益（损失以“-”填列）		-9,329,653.48	46,059,837.82
其中：股票投资收益	7.4.7.10	-9,922,091.14	45,561,326.16
基金投资收益	7.4.7.11	-	-
债券投资收益	7.4.7.12	144,717.70	192,813.86
资产支持证券投资收益	7.4.7.13	-	-
贵金属投资收益	7.4.7.14	-	-
衍生工具收益	7.4.7.15	-	-
股利收益	7.4.7.16	447,719.96	305,697.80

以摊余成本计量的金融资产终止确认产生的收益		-	-
其他投资收益		-	-
3.公允价值变动收益（损失以“-”号填列）	7.4.7.17	-7,706,630.84	-22,838,650.73
4.汇兑收益（损失以“-”号填列）		-	-
5.其他收入（损失以“-”号填列）	7.4.7.18	26,756.67	545,655.76
减：二、营业总支出		1,494,091.82	3,823,154.92
1. 管理人报酬	7.4.10.2.1	952,522.89	1,567,180.18
2. 托管费	7.4.10.2.2	79,376.83	130,598.32
3. 销售服务费	7.4.10.2.3	289,597.75	523,154.37
4. 投资顾问费		-	-
5. 利息支出		-	365.20
其中：卖出回购金融资产支出		-	365.20
6. 信用减值损失		-	-
7. 税金及附加		-	1.77
8. 其他费用	7.4.7.19	172,594.35	1,601,855.08
三、利润总额（亏损总额以“-”号填列）		-18,314,668.25	20,487,551.80
减：所得税费用		-	-
四、净利润（净亏损以“-”号填列）		-18,314,668.25	20,487,551.80
五、其他综合收益的税后净额		-	-
六、综合收益总额		-18,314,668.25	20,487,551.80

7.3 净资产（基金净值）变动表

会计主体：嘉合稳健增长灵活配置混合型证券投资基金

本报告期：2022年01月01日至2022年12月31日

单位：人民币元

项目	本期 2022年01月01日至2022年12月31日			
	实收基金	其他综合收益	未分配利润	净资产合计
一、上期期末净资产（基金净值）	68,447,872.63	-	34,308,179.84	102,756,052.47
加：会计政策变更	-	-	-	-
前期差错更正	-	-	-	-
其他	-	-	-	-
二、本期期初净资产（基金净值）	68,447,872.63	-	34,308,179.84	102,756,052.47
三、本期增减变动额（减少以“-”号填列）	-13,989,915.77	-	-23,631,752.50	-37,621,668.27
（一）、综合收益总额	-	-	-18,314,668.25	-18,314,668.25
（二）、本期基金份额交易产生的基金净值变动数（净值减少以“-”号填列）	-13,989,915.77	-	-5,317,084.25	-19,307,000.02
其中：1.基金申购款	12,783,637.42	-	4,634,352.59	17,417,990.01
2.基金赎回款	-26,773,553.19	-	-9,951,436.84	-36,724,990.03
（三）、本期向基金份额持有人分配利润产生的基金净值	-	-	-	-

变动(净值减少以“-”号填列)				
(四)、其他综合收益结转留存收益	-	-	-	-
四、本期期末净资产(基金净值)	54,457,956.86	-	10,676,427.34	65,134,384.20
项目	上年度可比期间 2021年01月01日至2021年12月31日			
	实收基金	其他综合收益	未分配利润	净资产合计
一、上期期末净资产(基金净值)	113,815,844.79	-	31,429,506.90	145,245,351.69
加: 会计政策变更	-	-	-	-
前期差错更正	-	-	-	-
其他	-	-	-	-
二、本期期初净资产(基金净值)	113,815,844.79	-	31,429,506.90	145,245,351.69
三、本期增减变动额(减少以“-”号填列)	-45,367,972.16	-	2,878,672.94	-42,489,299.22
(一)、综合收益总额	-	-	20,487,551.80	20,487,551.80
(二)、本期基金份额交易产生的基金净值变动数(净值减少以“-”号填列)	-45,367,972.16	-	-17,608,878.86	-62,976,851.02
其中: 1.基金申	171,780,951.99	-	75,548,093.50	247,329,045.49

购款				
2.基金 赎回款	-217,148,924.15	-	-93,156,972.36	-310,305,896.51
(三)、本期向 基金份额持有 人分配利润产 生的基金净值 变动(净值减少 以“-”号填列)	-	-	-	-
(四)、其他综 合收益结转留 存收益	-	-	-	-
四、本期期末净 资产(基金净 值)	68,447,872.63	-	34,308,179.84	102,756,052.47

报表附注为财务报表的组成部分。

本报告7.1至7.4财务报表由下列负责人签署:

金川

沈珂

陈若

基金管理人负责人

主管会计工作负责人

会计机构负责人

7.4 报表附注

7.4.1 基金基本情况

嘉合稳健增长灵活配置混合型证券投资基金(以下简称"本基金")经中国证券监督管理委员会(以下简称"中国证监会")《关于准予嘉合磐瑞纯债债券型证券投资基金变更注册的批复》(证监许可[2019]2948号文)批准,由嘉合基金管理有限公司依照《中华人民共和国证券投资基金法》等相关法规和《嘉合稳健增长灵活配置混合型证券投资基金基金合同》发售,基金合同于2020年08月05日生效。本基金为契约型开放式基金,存续期限不定,首次设立募集资金总额人民币448,906,594.83元。上述募集资金已由会计师事务所验证,并出具了验资报告。本基金的基金管理人为嘉合基金管理有限公司,基金托管人为招商银行股份有限公司。

根据《中华人民共和国证券投资基金法》及其配套规则、《嘉合稳健增长灵活配置混合型证券投资基金基金合同》和《嘉合稳健增长灵活配置混合型证券投资基金招募说明书》的有关规定,本基金的投资范围为具有良好流动性的金融工具,包括国内依法发

行上市的股票（包括创业板、中小板以及其他经中国证监会允许基金投资的股票）、债券（包括国债、央行票据、地方政府债、政府支持机构债、政府支持债券、存托凭证、金融债、企业债、公司债、公开发行的次级债、中期票据、短期融资券、超短期融资券、可转换债券(含可分离交易可转债的纯债部分)、可交换债券等）、资产支持证券、债券回购、同业存单、银行存款（包括协议存款、定期存款及其他银行存款）、货币市场工具、股指期货、股票期权及法律法规或中国证监会允许基金投资的其他金融工具（但须符合中国证监会相关规定）。

基金的投资组合比例为：股票资产占基金资产的比例为0%—95%；每个交易日日终在扣除股指期货合约和股票期权合约需缴纳的交易保证金后，保持不低于基金资产净值的5%的现金或者到期日在一年以内的政府债券；其中，现金不包括结算备付金、存出保证金、应收申购款等。

如法律法规或监管机构以后允许基金投资其他品种或对投资比例要求有变更的，基金管理人可在履行适当程序后，做出相应调整。本基金的业绩比较基准为沪深300指数收益率*50%+中证全债指数收益率*50%。

7.4.2 会计报表的编制基础

本基金财务报表以持续经营为基础编制。

本基金财务报表符合中华人民共和国财政部（以下简称“财政部”）颁布的企业会计准则和《资产管理产品相关会计处理规定》的要求，同时亦按照中国证监会颁布的《证券投资基金信息披露XBRL模板第3号<年度和中期报告>》以及中国证券投资基金业协会于2012年11月16日颁布的《证券投资基金会计核算业务指引》编制财务报表。

7.4.3 遵循企业会计准则及其他有关规定的声明

本基金财务报表符合财政部颁布的企业会计准则和《资产管理产品相关会计处理规定》及附注7.4.2中所列示的中国证监会和中国证券投资基金业协会发布的有关基金行业实务操作的规定的要求，真实、完整地反映了本基金2022年12月31日的财务状况、2022年度的经营成果和基金净值变动情况。

7.4.4 重要会计政策和会计估计

本基金财务报表所载财务信息依照企业会计准则、《证券投资基金会计核算业务指引》和其他相关规定所厘定的主要会计政策和会计估计编制。

7.4.4.1 会计年度

本基金的会计年度自公历1月1日至12月31日止。

7.4.4.2 记账本位币

本基金的记账本位币为人民币，编制财务报表采用的货币为人民币。本基金选定记账本位币的依据是主要业务收支的计价和结算币种。

7.4.4.3 金融资产和金融负债的分类

(a) 金融资产的分类

本基金的金融工具包括股票投资、债券投资等。

本基金通常根据管理金融资产的业务模式和金融资产的合同现金流量特征，在初始确认时将金融资产分为不同类别：以公允价值计量且其变动计入当期损益的金融资产、以公允价值计量且其变动计入其他综合收益的金融资产及以摊余成本计量的金融资产。

除非本基金改变管理金融资产的业务模式，在此情形下，所有受影响的相关金融资产在业务模式发生变更后的首个报告期间的第一天进行重分类，否则金融资产在初始确认后不得进行重分类。

本基金将同时符合下列条件且未被指定为以公允价值计量且其变动计入当期损益的金融资产，分类为以摊余成本计量的金融资产：

- 本基金管理该金融资产的业务模式是以收取合同现金流量为目标；
- 该金融资产的合同条款规定，在特定日期产生的现金流量，仅为对本金和以未偿付本金金额为基础的利息的支付。

除上述以摊余成本计量的金融资产外，本基金将其余所有的金融资产分类为以公允价值计量且其变动计入当期损益的金融资产。本基金现无分类为以公允价值计量且其变动计入其他综合收益的金融资产。

管理金融资产的业务模式，是指本基金如何管理金融资产以产生现金流量。业务模式决定本基金所管理金融资产现金流量的来源是收取合同现金流量、出售金融资产还是两者兼有。本基金以客观事实为依据、以关键管理人员决定的对金融资产进行管理的特定业务目标为基础，确定管理金融资产的业务模式。

本基金对金融资产的合同现金流量特征进行评估，以确定相关金融资产在特定日期产生的合同现金流量是否仅为对本金和以未偿付本金金额为基础的利息的支付。其中，本金是指金融资产在初始确认时的公允价值；利息包括对货币时间价值、与特定时期未偿付本金金额相关的信用风险、以及其他基本借贷风险、成本和利润的对价。此外，本基金对可能导致金融资产合同现金流量的时间分布或金额发生变更的合同条款进行评估，以确定其是否满足上述合同现金流量特征的要求。

(b) 金融负债的分类

本基金将金融负债分类为以公允价值计量且其变动计入当期损益的金融负债及以摊余成本计量的金融负债。

- 以公允价值计量且其变动计入当期损益的金融负债

该类金融负债包括交易性金融负债(含属于金融负债的衍生工具)和指定为以公允价值计量且其变动计入当期损益的金融负债。

- 以摊余成本计量的金融负债

初始确认后,对于该类金融负债采用实际利率法以摊余成本计量。

本基金现无分类为以公允价值计量且其变动计入当期损益的金融负债。

7.4.4.4 金融资产和金融负债的初始确认、后续计量和终止确认

(a) 金融工具的初始确认

金融资产和金融负债在本基金成为相关金融工具合同条款的一方时,于资产负债表内确认。

在初始确认时,金融资产及金融负债均以公允价值计量。对于以公允价值计量且其变动计入当期损益的金融资产或金融负债,相关交易费用直接计入当期损益;对于其他类别的金融资产或金融负债,相关交易费用计入初始确认金额。

(b) 后续计量

- 以公允价值计量且其变动计入当期损益的金融资产

初始确认后,对于该类金融资产以公允价值进行后续计量,产生的利得或损失(包括利息和股利收入)计入当期损益,除非该金融资产属于套期关系的一部分。

- 以摊余成本计量的金融资产

初始确认后,对于该类金融资产采用实际利率法以摊余成本计量。以摊余成本计量且不属于任何套期关系的一部分的金融资产所产生的利得或损失,在终止确认、重分类、按照实际利率法摊销或确认减值时,计入当期损益。

- 以公允价值计量且其变动计入当期损益的金融负债

初始确认后,对于该类金融负债以公允价值进行后续计量,除与套期会计有关外,产生的利得或损失(包括利息费用)计入当期损益。

- 以摊余成本计量的金融负债

初始确认后,对于该类金融负债采用实际利率法以摊余成本计量。

(c) 金融工具的终止确认

满足下列条件之一时,本基金终止确认该金融资产:

-收取该金融资产现金流量的合同权利终止;

-该金融资产已转移,且本基金将金融资产所有权上几乎所有的风险和报酬转移给转入方;

-该金融资产已转移,虽然本基金既没有转移也没有保留金融资产所有权上几乎所有的风险和报酬,但是放弃了对该金融资产控制。

金融资产整体转移满足终止确认条件的,本基金将下列两项金额的差额计入当期损益:

-所转移金融资产在终止确认日的账面价值；

-因转移金融资产而收到的对价。

金融负债（或其一部分）的现时义务已经解除的，本基金终止确认该金融负债（或该部分金融负债）。

(d) 金融工具的减值

本基金以预期信用损失为基础，对下列项目进行减值会计处理并确认损失准备：

- 以摊余成本计量的金融资产

本基金持有的其他以公允价值计量的金融资产不适用预期信用损失模型。

预期信用损失的计量

预期信用损失，是指以发生违约的风险为权重的金融工具信用损失的加权平均值。信用损失，是指本基金按照原实际利率折现的、根据合同应收的所有合同现金流量与预期收取的所有现金流量之间的差额，即全部现金短缺的现值。

在计量预期信用损失时，本基金需考虑的最长期限为面临信用风险的最长合同期限（包括考虑续约选择权）。

整个存续期预期信用损失，是指因金融工具整个预计存续期内所有可能发生的违约事件而导致的预期信用损失。

未来12个月内预期信用损失，是指因资产负债表日后12个月内（若金融工具的预计存续期少于12个月，则为预计存续期）可能发生的金融工具违约事件而导致的预期信用损失，是整个存续期预期信用损失的一部分。

本基金对满足下列情形的金融工具按照相当于未来12个月内预期信用损失的金额计量其损失准备，对其他金融工具按照相当于整个存续期内预期信用损失的金额计量其损失准备：

- 该金融工具在资产负债表日只具有较低的信用风险；或

- 该金融工具的信用风险自初始确认后并未显著增加。

预期信用损失准备的列报

为反映金融工具的信用风险自初始确认后的变化，本基金在每个资产负债表日重新计量预期信用损失，由此形成的损失准备的增加或转回金额，应当作为减值损失或利得计入当期损益。对于以摊余成本计量的金融资产，损失准备抵减该金融资产在资产负债表中列示的账面价值。

核销

如果本基金不再合理预期金融资产合同现金流量能够全部或部分收回，则直接减记该金融资产的账面余额。这种减记构成相关金融资产的终止确认。这种情况通常发生在本基金确定债务人没有资产或收入来源可产生足够的现金流量以偿还将被减记的金额。但是，被减记的金融资产仍可能受到本基金催收到期款项相关执行活动的影响。

已减记的金融资产以后又收回的，作为减值损失的转回计入收回当期的损益。

7.4.4.5 金融资产和金融负债的估值原则

除特别声明外，本基金按下述原则计量公允价值：

公允价值是指市场参与者在计量日发生的有序交易中，出售一项资产所能收到或者转移一项负债所需支付的价格。

本基金在确定相关金融资产和金融负债的公允价值时，根据企业会计准则的规定采用在当前情况下适用并且有足够可利用数据和其他信息支持的估值技术。

存在活跃市场且能够获取相同资产或负债报价的金融工具，在估值日有报价的，除会计准则规定的情况外，将该报价不加调整地应用于该资产或负债的公允价值计量；估值日无报价且最近交易日后未发生影响公允价值计量的重大事件的，采用最近交易日的报价确定公允价值。有充足证据表明估值日或最近交易日的报价不能真实反映公允价值的，对报价进行调整，确定公允价值。与上述金融工具相同，但具有不同特征的，以相同资产或负债的公允价值为基础，并在估值技术中考虑不同特征因素的影响。特征是指对资产出售或使用的限制等，如果该限制是针对资产持有者的，那么在估值技术中不应将该限制作为特征考虑。此外，本基金不考虑因其大量持有相关资产或负债所产生的溢价或折价。

对不存在活跃市场的金融工具，采用在当前情况下适用并且有足够可利用数据和其他信息支持的估值技术确定公允价值。采用估值技术确定公允价值时，优先使用可观察输入值，只有在无法取得相关资产或负债可观察输入值或取得不切实可行的情况下，才可以使用不可观察输入值。

如经济环境发生重大变化或证券发行人发生影响证券价格的重大事件，参考类似金融工具的现行市价及重大变化等因素，对估值进行调整并确定公允价值。

7.4.4.6 金融资产和金融负债的抵销

金融资产和金融负债在资产负债表内分别列示，没有相互抵销。但是，同时满足下列条件的，以相互抵销后的净额在资产负债表内列示：

- 本基金具有抵销已确认金额的法定权利，且该种法定权利是当前可执行的；
- 本基金计划以净额结算，或同时变现该金融资产和清偿该金融负债。

7.4.4.7 实收基金

实收基金为对外发行基金份额所募集的总金额在扣除损益平准金分摊部分后的余额。由于申购和赎回引起的实收基金份额变动分别于基金申购确认日及基金赎回确认日认列。上述申购和赎回分别包括基金转换所引起的转入基金的实收基金增加和转出基金的实收基金减少。

7.4.4.8 损益平准金

损益平准金核算在基金份额发生变动时，申购、赎回、转入、转出及红利再投资等款项中包含的未分配利润和公允价值变动损益，包括已实现损益平准金和未实现损益平准金。已实现损益平准金指根据交易申请日申购或赎回款项中包含的按累计未分配的已实现损益占基金净值比例计算的金额。未实现损益平准金指根据交易申请日申购或赎回款项中包含的按累计未分配的未实现损益占基金净值比例计算的金额。损益平准金于基金申购确认日或基金赎回确认日进行确认和计量，并于会计期末全额转入未分配利润。

7.4.4.9 收入/（损失）的确认和计量

利息收入

存款利息收入是按借出货币资金的时间和实际利率计算确定。

买入返售金融资产款在资金实际占用期间内按实际利率法逐日确认为利息收入。

投资收益

股票投资收益、债券投资收益和衍生工具收益按相关金融资产于处置日成交金额与其初始计量金额的差额确认，处置时产生的交易费用计入投资收益。

股利收益按上市公司宣告的分红派息比例计算的金额扣除应由上市公司代扣代缴的个人所得税后的净额确认。

以公允价值计量且其变动计入当期损益的债券投资，在其持有期间，按票面金额和票面利率计算的利息计入投资收益。

公允价值变动收益

公允价值变动收益核算基金持有的采用公允价值模式计量的以公允价值计量且变动计入当期损益的金融资产、衍生金融资产、以公允价值计量且变动计入当期损益的金融负债等公允价值变动形成的应计入当期损益的利得或损失。不包括本基金持有的以公允价值计量且其变动计入当期损益的债券投资在持有期间按票面利率计算的利息。

7.4.4.10 费用的确认和计量

本基金的管理人报酬、托管费和销售服务费在费用涵盖期间按基金合同约定的费率和计算方法逐日确认。

本基金的利息支出按资金的本金和适用利率逐日计提。

卖出回购金融资产款在资金实际占用期间按实际利率法逐日确认为利息支出。

7.4.4.11 基金的收益分配政策

本基金收益分配方式分两种：现金分红与红利再投资，投资者可选择现金红利或将现金红利自动转为相应类别基金份额进行再投资；若投资者不选择，本基金默认的收益分配方式是现金分红；基金收益分配后两类基金份额净值不能低于面值，即基金收益分

配基准日的两类基金份额净值减去每单位基金份额收益分配金额后不能低于面值；由于本基金A类基金份额不收取销售服务费，C类基金份额收取销售服务费，各基金份额类别对应的可供分配收益将有所不同，但本基金同一基金份额类别内的每一基金份额享有同等分配权；法律法规或中国证监会另有规定的，从其规定。

7.4.4.12 分部报告

本基金以内部组织结构、管理要求、内部报告制度为依据确定经营分部，以经营分部为基础确定报告分部。

本基金目前以一个经营分部运作，不需要进行分部报告的披露。

7.4.4.13 其他重要的会计政策和会计估计

编制财务报表时，本基金需要运用估计和假设，这些估计和假设会对会计政策的应用及资产、负债、收入和支出的金额产生影响。实际情况可能与这些估计不同。本基金对估计涉及的关键假设和不确定因素的判断进行持续评估，会计估计变更的影响在变更当期和未来期间予以确认。

对于证券交易所上市的股票，若出现重大事项停牌或交易不活跃(包括涨跌停时的交易不活跃)等情况，本基金根据中国证监会公告[2017]13号《中国证券监督管理委员会关于证券投资基金估值业务的指导意见》，根据具体情况采用《关于发布中基协(AMAC)基金行业股票估值指数的通知》提供的指数收益法、市盈率法、现金流量折现法等估值技术进行估值。

对于在发行时明确一定期限限售期的股票，包括但不限于非公开发行股票、首次公开发行股票时公司股东公开发售股份、通过大宗交易取得的带限售期的股票等，不包括停牌、新发行未上市、回购交易中的质押券等流通受限股票，根据中基协发[2017]6号《关于发布<证券投资基金投资流通受限股票估值指引（试行）>的通知》，在估值日按照流通受限股票计算公式确定估值日流通受限股票的价值。

根据《中国证券投资基金业协会估值核算工作小组关于2015年1季度固定收益品种的估值处理标准》（以下简称“估值处理标准”），在上海证券交易所、深圳证券交易所及银行间同业市场上市交易或挂牌转让的固定收益品种（估值处理标准另有规定的除外），采用第三方估值机构提供的价格数据进行估值。

7.4.5 会计政策和会计估计变更以及差错更正的说明

7.4.5.1 会计政策变更的说明

本基金自2022年1月1日起执行了财政部发布的《企业会计准则第22号--金融工具确认和计量(修订)》、《企业会计准则第23号--金融资产转移(修订)》、《企业会计准则第24号--套期会计(修订)》及《企业会计准则第37号--金融工具列报(修订)》(统称“新金融

工具准则”)和2022年中国证监会发布修订的《证券投资基金信息披露XBRL模板第3号<年度和中期报告>》。

(a) 新金融工具准则

根据财政部发布的新金融工具准则相关衔接规定，以及财政部、中国银行保险监督管理委员会于2020年12月30日发布的《关于进一步贯彻落实新金融工具相关会计准则的通知》，本基金自2022年1月1日起执行新金融工具准则。

新金融工具准则修订了财政部于2006年颁布的《企业会计准则第22号--金融工具确认和计量》、《企业会计准则第23号--金融资产转移》和《企业会计准则第24号--套期保值》以及财政部于2014年修订的《企业会计准则第37号--金融工具列报》(统称“原金融工具准则”)。

新金融工具准则将金融资产划分为三个基本分类：(1)以摊余成本计量的金融资产；(2)以公允价值计量且其变动计入其他综合收益的金融资产；及(3)以公允价值计量且其变动计入当期损益的金融资产。在新金融工具准则下，金融资产的分类是基于本基金管理金融资产的商业模式及该资产的未来现金流量特征而确定。新金融工具准则取消了原金融工具准则中规定的持有至到期投资、贷款和应收款项及可供出售金融资产三个分类类别。根据新金融工具准则，嵌入衍生工具不再从金融资产的主合同中分拆出来，而是将混合金融工具整体适用关于金融资产分类的相关规定。

新金融工具准则以“预期信用损失”模型替代了原金融工具准则中的“已发生损失”模型。“预期信用损失”模型要求持续评估金融资产的信用风险，因此在新金融工具准则下，本基金信用损失的确认时点早于原金融工具准则。

本基金按照新金融工具准则的衔接规定，对新金融工具准则施行日（即2022年1月1日）未终止确认的金融工具的分类和计量（含减值）进行追溯调整。本基金未调整比较财务报表数据，将金融工具的原账面价值和在新金融工具准则施行日的新账面价值之间的差额计入2022年年初留存收益。

(b) 修订的《证券投资基金信息披露XBRL模板第3号<年度和中期报告>》

本基金根据修订的《证券投资基金信息披露XBRL模板第3号<年度和中期报告>》编制财务报表时，调整了部分财务报表项目的列报和披露，未对财务报表列报和披露产生重大影响。

执行上述会计政策对本基金资产负债表的影响汇总如下：

(i) 金融工具的分类影响

以摊余成本计量的金融资产

于2021年12月31日，本基金按照原金融工具准则以摊余成本计量的金融资产为结算备付金、存出保证金、买入返售金融资产和应收利息，对应的账面价值分别为人民币1,530,500.42元、53,859.35元、15,000,000.00元和159,843.11元。

于2022年1月1日，本基金按照新金融工具准则以摊余成本计量的金融资产为结算备付金、存出保证金和买入返售金融资产，对应的账面价值分别为人民币1,531,018.16元、53,886.08元和14,995,068.50元。

以公允价值计量且其变动计入当期损益的金融资产

于2021年12月31日，本基金按照原金融工具准则以公允价值计量且其变动计入当期损益的金融资产为交易性金融资产，对应的账面价值为人民币82,053,852.81元。

于2022年1月1日，本基金按照新金融工具准则以公允价值计量且其变动计入当期损益的金融资产为交易性金融资产，对应的账面价值为人民币82,218,082.95元。

以摊余成本计量的金融负债

于2021年12月31日，本基金按照原金融工具准则以摊余成本计量的金融负债为应付交易费用和其他负债，对应的账面价值分别为人民币93,150.52元和170,049.65元。

于2022年1月1日，本基金按照新金融工具准则以摊余成本计量的金融负债为其他负债，对应的账面价值为人民币263,200.17元。

于2021年12月31日，本基金持有的银行存款、结算备付金、存出保证金、交易性金融资产和买入返售金融资产等对应的应计利息余额均列示在应收利息科目中。于2022年1月1日，本基金按照新金融工具准则，将上述应计利息分别转入银行存款、结算备付金、存出保证金、交易性金融资产和买入返售金融资产等科目项下列示，无期初留存收益影响。

7.4.5.2 会计估计变更的说明

本基金在本报告期内未发生重大会计估计变更。

7.4.5.3 差错更正的说明

本基金在本报告期内未发生重大会计差错更正。

7.4.6 税项

根据财政部、国家税务总局财税[2002]128号《关于开放式证券投资基金有关税收问题的通知》、财税[2004]78号文《关于证券投资基金税收政策的通知》、财税[2012]85号文《财政部、国家税务总局、证监会关于实施上市公司股息红利差别化个人所得税政策有关问题的通知》、财税[2015]101号《财政部、国家税务总局、证监会关于上市公司股息红利差别化个人所得税政策有关问题的通知》、《关于继续实施全国中小企业股份转让系统挂牌公司股息红利差别化个人所得税政策的公告》（财政部、税务总局、证监会公告2019年第78号）、财税[2005]103号文《关于股权分置试点改革有关税收政策问题的通知》、上证交字[2008]16号《关于做好调整证券交易印花税税率相关工作的通知》及深圳证券交易所于2008年9月18日发布的《深圳证券交易所关于做好证券交易印

花税征收方式调整工作的通知》、财税[2008]1号文《财政部、国家税务总局关于企业所得税若干优惠政策的通知》、财税[2016]36号文《财政部、国家税务总局关于全面推开营业税改征增值税试点的通知》、财税[2016]46号《关于进一步明确全面推开营改增试点金融业有关政策的通知》、财税[2016]70号《关于金融机构同业往来等增值税政策的补充通知》、财税[2016]140号文《关于明确金融、房地产开发、教育辅助服务等增值税政策的通知》、财税[2017]2号文《关于资管产品增值税政策有关问题的补充通知》、财税[2017]56号《关于资管产品增值税有关问题的通知》、财税[2017]90号《关于租入固定资产进项税额抵扣等增值税政策的通知》及其他相关税务法规和实务操作，本基金适用的主要税项列示如下：

(a)对证券投资基金管理人运用基金买卖股票、债券的差价收入，暂不征收企业所得税。

(b)自2016年5月1日起，在全国范围内全面推开营业税改征增值税(以下称营改增)试点，建筑业、房地产业、金融业、生活服务业等全部营业税纳税人，纳入试点范围，由缴纳营业税改为缴纳增值税。

自2018年1月1日起，资管产品管理人（以下称管理人）运营资管产品提供的贷款服务、发生的部分金融商品转让业务，按照以下规定确定销售额：提供贷款服务，以2018年1月1日起产生的利息及利息性质的收入为销售额；转让2017年12月31日前取得的股票（不包括限售股）、债券、基金、非货物期货，可以选择按照实际买入价计算销售额，或者以2017年最后一个交易日的股票收盘价（2017年最后一个交易日处于停牌期间的股票，为停牌前最后一个交易日收盘价）、债券估值（中债金融估值中心有限公司或中证指数有限公司提供的债券估值）、基金份额净值、非货物期货结算价格作为买入价计算销售额。

2018年1月1日(含)以后，资管产品管理人运营资管产品过程中发生的增值税应税行为，以管理人为增值税纳税人，暂适用简易计税方法，按照3%的征收率缴纳增值税。对资管产品在2018年1月1日以前运营过程中发生的增值税应税行为，未缴纳增值税的，不再缴纳；已缴纳增值税的，已纳税额从管理人以后月份的增值税应纳税额中抵减。

证券投资基金管理人运用基金买卖股票、债券收入取得的金融商品转让收入免征增值税；对国债、地方政府债利息收入以及金融同业往来取得的利息收入免征增值税；同业存款利息收入免征增值税以及一般存款利息收入不征收增值税。

(c)基金作为流通股股东在股权分置改革过程中收到由非流通股股东支付的股份、现金对价，暂免征收印花税、企业所得税和个人所得税。

(d)对基金从上市公司取得的股息、红利所得，由上市公司在向基金支付上述收入时代扣代缴20%的个人所得税。自2013年1月1日起，对所取得的股息红利收入根据持股期限差别化计算个人所得税的应纳税所得额：持股期限在1个月以内(含1个月)的，其股息红利所得全额计入应纳税所得额；持股期限在1个月以上至1年(含1年)的，暂减按50%计

入应纳税所得额；持股期限超过1年的，暂免征收个人所得税。对基金持有的上市公司限售股，解禁后取得的股息、红利收入，按照上述规定计算纳税，持股时间自解禁日起计算；解禁前取得的股息、红利收入继续暂减按50%计入个人所得税应纳税所得额。对基金从全国中小企业股份转让系统公开转让股票的非上市公众公司（“挂牌公司”）取得的股息、红利所得，由挂牌公司代扣代缴20%的个人所得税。对所取得的股息红利收入根据持股期限差别化计算个人所得税的应纳税所得额：持股期限在1个月以内（含1个月）的，其股息红利所得全额计入应纳税所得额；持股期限在1个月以上至1年（含1年）的，其股息红利所得暂减按50%计入应纳税所得额；持股期限超过1年的，暂免征收个人所得税。

(e)基金卖出股票按0.1%的税率缴纳股票交易印花税，买入股票不征收股票交易印花税。

(f)对投资者从证券投资基金分配中取得的收入，暂不征收企业所得税。

(g)对基金在2018年1月1日(含)以后运营过程中缴纳的增值税，分别按照证券投资基金管理人所在地适用的税率，计算缴纳城市维护建设税、教育费附加和地方教育费附加。

7.4.7 重要财务报表项目的说明

7.4.7.1 银行存款

单位：人民币元

项目	本期末 2022年12月31日	上年度末 2021年12月31日
活期存款	2,666,462.17	4,963,405.08
等于：本金	2,665,520.56	4,963,405.08
加：应计利息	941.61	-
减：坏账准备	-	-
定期存款	-	-
等于：本金	-	-
加：应计利息	-	-
减：坏账准备	-	-
其中：存款期限1个月以内	-	-
存款期限1-3个月	-	-
存款期限3个月	-	-

以上		
其他存款	-	-
等于：本金	-	-
加：应计利息	-	-
减：坏账准备	-	-
合计	2,666,462.17	4,963,405.08

7.4.7.2 交易性金融资产

单位：人民币元

项目	本期末 2022年12月31日				
	成本	应计利息	公允价值	公允价值变动	
股票	62,992,914.26	-	57,959,946.51	-5,032,967.75	
贵金属投资-金交所黄金合约	-	-	-	-	
债券	交易所市场	4,206,932.00	61,224.33	4,260,024.33	-8,132.00
	银行间市场	-	-	-	-
	合计	4,206,932.00	61,224.33	4,260,024.33	-8,132.00
资产支持证券	-	-	-	-	
基金	-	-	-	-	
其他	-	-	-	-	
合计	67,199,846.26	61,224.33	62,219,970.84	-5,041,099.75	
项目	上年度末 2021年12月31日				
	成本	应计利息	公允价值	公允价值变动	
股票	69,382,551.72	-	72,042,852.81	2,660,301.09	
贵金属投资-金交所黄金合约	-	-	-	-	
债券	交易所市场	-	-	-	-
	银行间市场	10,005,770.00	-	10,011,000.00	5,230.00
	合计	10,005,770.00	-	10,011,000.00	5,230.00

资产支持证券	-	-	-	-
基金	-	-	-	-
其他	-	-	-	-
合计	79,388,321.72	-	82,053,852.81	2,665,531.09

7.4.7.3 衍生金融资产/负债

本基金本报告期末及上年度末均无衍生金融资产/负债余额。

7.4.7.4 买入返售金融资产

7.4.7.4.1 各项买入返售金融资产期末余额

单位：人民币元

项目	本期末 2022年12月31日	
	账面余额	其中：买断式逆回购
交易所市场	-	-
银行间市场	-	-
合计	-	-
项目	上年度末 2021年12月31日	
	账面余额	其中：买断式逆回购
交易所市场	15,000,000.00	-
银行间市场	-	-
合计	15,000,000.00	-

7.4.7.4.2 期末买断式逆回购交易中取得的债券

本基金本报告期末及上年度末均无买断式逆回购交易中取得的债券。

7.4.7.5 其他资产

单位：人民币元

项目	本期末 2022年12月31日	上年度末 2021年12月31日
应收利息	-	159,843.11

其他应收款	-	-
待摊费用	-	-
合计	-	159,843.11

7.4.7.6 其他负债

单位：人民币元

项目	本期末 2022年12月31日	上年度末 2021年12月31日
应付券商交易单元保证金	-	-
应付赎回费	0.05	49.65
应付证券出借违约金	-	-
应付交易费用	67,845.96	93,150.52
其中：交易所市场	67,845.96	93,150.52
银行间市场	-	-
应付利息	-	-
预提费用	130,000.00	170,000.00
合计	197,846.01	263,200.17

7.4.7.7 实收基金

7.4.7.7.1 嘉合稳健增长混合A

金额单位：人民币元

项目 (嘉合稳健增长混合A)	本期 2022年01月01日至2022年12月31日	
	基金份额(份)	账面金额
上年度末	24,754,796.07	24,754,796.07
本期申购	5,612,193.60	5,612,193.60
本期赎回(以“-”号填列)	-8,960,170.86	-8,960,170.86
本期末	21,406,818.81	21,406,818.81

7.4.7.7.2 嘉合稳健增长混合C

金额单位：人民币元

项目	本期
----	----

(嘉合稳健增长混合C)	2022年01月01日至2022年12月31日	
	基金份额(份)	账面金额
上年度末	43,693,076.56	43,693,076.56
本期申购	7,171,443.82	7,171,443.82
本期赎回(以“-”号填列)	-17,813,382.33	-17,813,382.33
本期末	33,051,138.05	33,051,138.05

注：申购含红利再投、转换入份额，赎回含转换出份额。

7.4.7.8 未分配利润

7.4.7.8.1 嘉合稳健增长混合A

单位：人民币元

项目 (嘉合稳健增长混合A)	已实现部分	未实现部分	未分配利润合计
本期期初	13,947,168.15	-1,337,420.54	12,609,747.61
本期利润	-4,061,580.28	-2,969,914.30	-7,031,494.58
本期基金份额交易产生的变动数	-1,466,042.38	310,329.09	-1,155,713.29
其中：基金申购款	2,603,751.12	-487,810.12	2,115,941.00
基金赎回款	-4,069,793.50	798,139.21	-3,271,654.29
本期已分配利润	-	-	-
本期末	8,419,545.49	-3,997,005.75	4,422,539.74

7.4.7.8.2 嘉合稳健增长混合C

单位：人民币元

项目 (嘉合稳健增长混合C)	已实现部分	未实现部分	未分配利润合计
本期期初	24,015,956.63	-2,317,524.40	21,698,432.23
本期利润	-6,546,457.13	-4,736,716.54	-11,283,173.67
本期基金份额交易产生的变动数	-5,127,825.10	966,454.14	-4,161,370.96
其中：基金申购款	3,300,467.05	-782,055.46	2,518,411.59
基金赎回款	-8,428,292.15	1,748,509.60	-6,679,782.55

本期已分配利润	-	-	-
本期末	12,341,674.40	-6,087,786.80	6,253,887.60

7.4.7.9 存款利息收入

单位：人民币元

项目	本期 2022年01月01日至2022年 12月31日	上年度可比期间 2021年01月01日至2021年 12月31日
活期存款利息收入	57,789.43	52,786.24
定期存款利息收入	-	-
其他存款利息收入	-	-
结算备付金利息收入	14,698.05	66,385.21
其他	652.70	1,582.95
合计	73,140.18	120,754.40

注：其他为结算保证金利息收入。

7.4.7.10 股票投资收益——买卖股票差价收入

单位：人民币元

项目	本期 2022年01月01日至2022年 12月31日	上年度可比期间 2021年01月01日至2021年 12月31日
卖出股票成交总额	257,423,119.05	552,803,216.12
减：卖出股票成本总额	266,670,697.15	507,241,889.96
减：交易费用	674,513.04	-
买卖股票差价收入	-9,922,091.14	45,561,326.16

7.4.7.11 基金投资收益

本基金本报告期及上年度可比期间均无基金投资收益。

7.4.7.12 债券投资收益

7.4.7.12.1 债券投资收益项目构成

单位：人民币元

项目	本期 2022年01月01日至2022年 12月31日	上年度可比期间 2021年01月01日至2021年 12月31日
债券投资收益——利息收入	155,229.89	-
债券投资收益——买卖债券 (债转股及债券到期兑付) 差价收入	-10,512.19	192,813.86
债券投资收益——赎回差价 收入	-	-
债券投资收益——申购差价 收入	-	-
合计	144,717.70	192,813.86

7.4.7.12.2 债券投资收益——买卖债券差价收入

单位：人民币元

项目	本期 2022年01月01日至2022年12月 31日	上年度可比期间 2021年01月01日至2021年12月 31日
卖出债券(债转股 及债券到期兑付) 成交总额	20,438,586.76	28,762,951.39
减: 卖出债券(债 转股及债券到期兑 付)成本总额	20,034,900.00	28,029,482.22
减: 应计利息总额	413,518.34	540,655.31
减: 交易费用	680.61	-
买卖债券差价收入	-10,512.19	192,813.86

7.4.7.12.3 债券投资收益——赎回差价收入

本基金本报告期及上年度可比期间均无债券投资收益-赎回差价收入。

7.4.7.12.4 债券投资收益——申购差价收入

本基金本报告期及上年度可比期间均无债券投资收益-申购差价收入。

7.4.7.13 资产支持证券投资收益

本基金本报告期及上年度可比期间均无资产支持证券投资收益。

7.4.7.14 贵金属投资收益

本基金本报告期及上年度可比期间均无贵金属投资收益。

7.4.7.15 衍生工具收益**7.4.7.15.1 衍生工具收益——买卖权证差价收入**

本基金本报告期及上年度可比期间均无买卖权证差价收入。

7.4.7.15.2 衍生工具收益——其他投资收益

本基金本报告期及上年度可比期间均无其他衍生工具投资收益。

7.4.7.16 股利收益

单位：人民币元

项目	本期 2022年01月01日至2022 年12月31日	上年度可比期间 2021年01月01日至2021 年12月31日
股票投资产生的股利收益	447,719.96	305,697.80
其中：证券出借权益补偿收入	-	-
基金投资产生的股利收益	-	-
合计	447,719.96	305,697.80

7.4.7.17 公允价值变动收益

单位：人民币元

项目名称	本期 2022年01月01日至2022年12 月31日	上年度可比期间 2021年01月01日至2021年12 月31日
1.交易性金融资产	-7,706,630.84	-22,838,650.73
——股票投资	-7,693,268.84	-22,733,359.95
——债券投资	-13,362.00	-105,290.78
——资产支持证券投资	-	-

——贵金属投资	-	-
——其他	-	-
2.衍生工具	-	-
——权证投资	-	-
3.其他	-	-
减：应税金融商品公允价值变动产生的预估增值税	-	-
合计	-7,706,630.84	-22,838,650.73

7.4.7.18 其他收入

单位：人民币元

项目	本期 2022年01月01日至2022年 12月31日	上年度可比期间 2021年01月01日至2021年 12月31日
基金赎回费收入	26,756.67	545,303.47
转换费收入	-	352.29
合计	26,756.67	545,655.76

注：1、赎回费率随赎回基金份额持有期限的增加而递减，并按持有期间的增加而递减计入基金财产。

2、本基金的转换费由申购补差费和赎回费两部分构成，其中赎回费部分按持有期间的增加而递减计入基金财产。

7.4.7.19 其他费用

单位：人民币元

项目	本期 2022年01月01日至2022年 12月31日	上年度可比期间 2021年01月01日至2021年 12月31日
审计费用	50,000.00	50,000.00
信息披露费	80,000.00	120,000.00
证券出借违约金	-	-
汇划手续费	5,394.35	7,320.30

中债登	18,000.00	18,000.00
上清所	18,000.00	18,000.00
其他费用	1,200.00	1,200.00
交易费用	-	1,387,334.78
合计	172,594.35	1,601,855.08

7.4.8 或有事项、资产负债表日后事项的说明

7.4.8.1 或有事项

截至资产负债表日，本基金无需要说明的重大或有事项。

7.4.8.2 资产负债表日后事项

截至财务报表批准日，本基金无需要披露的资产负债表日后事项。

7.4.9 关联方关系

本基金本报告不存在控制关系或其他重大利害关系的关联方发生变化的情况。

关联方名称	与本基金的关系
嘉合基金管理有限公司	基金管理人、注册登记机构、基金销售机构
招商银行股份有限公司	基金托管人
中航信托股份有限公司	基金管理人的股东
广东万和集团有限公司	基金管理人的股东
上海慧弘实业集团有限公司	基金管理人的股东
福建圣农控股集团有限公司	基金管理人的股东
北京智勇仁信投资咨询有限公司	基金管理人的股东
山东通汇资本投资集团有限公司	基金管理人的股东

注：下述关联交易均在正常业务范围内按一般商业条款订立。

7.4.10 本报告期及上年度可比期间的关联方交易

7.4.10.1 通过关联方交易单元进行的交易

7.4.10.1.1 股票交易

本基金本报告期及上年度可比期间均未通过关联方交易单元进行股票交易。

7.4.10.1.2 权证交易

本基金本报告期及上年度可比期间均未通过关联方交易单元进行权证交易。

7.4.10.1.3 债券交易

本基金本报告期及上年度可比期间均未通过关联方交易单元进行债券交易。

7.4.10.1.4 债券回购交易

本基金本报告期及上年度可比期间均未通过关联方交易单元进行债券回购交易。

7.4.10.1.5 基金交易

本基金本报告期及上年度可比期间均未通过关联方交易单元进行基金交易。

7.4.10.1.6 应支付关联方的佣金

本基金本报告期及上年度可比期间均无应支付关联方的佣金。

7.4.10.2 关联方报酬

7.4.10.2.1 基金管理费

单位：人民币元

项目	本期 2022年01月01日至2022年12月31日	上年度可比期间 2021年01月01日至2021年12月31日
当期发生的基金应支付的管理费	952,522.89	1,567,180.18
其中：支付销售机构的客户维护费	405,524.89	671,495.71

注：本基金的管理费按前一日基金资产净值的1.20%年费率计提。管理费的计算方法如下：

$$H = E \times 1.20\% \div \text{当年天数}$$

H为每日应计提的基金管理费

E为前一日的基金资产净值

基金管理费每日计提，逐日累计至每个月月末，按月支付。

7.4.10.2.2 基金托管费

单位：人民币元

项目	本期 2022年01月01日至2022年12月31日	上年度可比期间 2021年01月01日至2021年12月31日
当期发生的基金应支付的托管费	79,376.83	130,598.32

注：本基金的托管费按前一日基金资产净值的0.10%的年费率计提。托管费的计算方法如下：

$$H = E \times 0.10\% \div \text{当年天数}$$

H为每日应计提的基金托管费

E为前一日的基金资产净值

基金托管费每日计提，逐日累计至每个月月末，按月支付。

7.4.10.2.3 销售服务费

单位：人民币元

获得销售服务费的各关联方名称	本期 2022年01月01日至2022年12月31日		
	当期发生的基金应支付的销售服务费		
	嘉合稳健增长混合A	嘉合稳健增长混合C	合计
嘉合基金管理有限公司	0.00	10,827.77	10,827.77
招商银行股份有限公司	0.00	0.00	0.00
合计	0.00	10,827.77	10,827.77
获得销售服务费的各关联方名称	上年度可比期间 2021年01月01日至2021年12月31日		
	当期发生的基金应支付的销售服务费		
	嘉合稳健增长混合A	嘉合稳健增长混合C	合计
嘉合基金管理有限公司	0.00	6,128.23	6,128.23
嘉合基金管理有限公司	0.00	0.00	0.00
合计	0.00	6,128.23	6,128.23

注：本基金A类基金份额不收取销售服务费，C类基金份额的销售服务费年费率为0.60%。销售服务费计提的计算公式如下：

$H=E \times 0.60\% \div \text{当年天数}$

H为C类基金份额每日应计提的销售服务费

E为C类基金份额前一日基金资产净值

基金销售服务费每日计提，逐日累计至每个月月末，按月支付。

7.4.10.3 与关联方进行银行间同业市场的债券(含回购)交易

本基金本报告期及上年度可比期间均未与关联方进行银行间同业市场债券（含回购）交易。

7.4.10.4 报告期内转融通证券出借业务发生重大关联交易事项的说明

7.4.10.4.1 与关联方通过约定申报方式进行的适用固定期限费率的证券出借业务的情况

本基金本报告期及上年度可比期间均未与关联方进行转融通证券出借业务。

7.4.10.5 各关联方投资本基金的情况

7.4.10.5.1 报告期内基金管理人运用固有资金投资本基金的情况

本基金的基金管理人本报告期及上年度可比期间均未运用固有资金投资本基金。

7.4.10.5.2 报告期末除基金管理人之外的其他关联方投资本基金的情况

本基金本报告期及上年度可比期间均未有除基金管理人之外的其他关联方投资本基金。

7.4.10.6 由关联方保管的银行存款余额及当期产生的利息收入

单位：人民币元

关联方名称	本期 2022年01月01日至2022年12月31日		上年度可比期间 2021年01月01日至2021年12月31日	
	期末余额	当期利息收入	期末余额	当期利息收入
招商银行股份有限公司	2,666,462.17	57,789.43	4,963,405.08	52,786.24

注：本基金通过“招商银行基金托管结算资金专用存款账户”转存于中国证券登记结算有限责任公司的结算备付金，2022年12月31日的相关余额为人民币132,394.64元(2021年12月31日：人民币1,020,857.82元)。

7.4.10.7 本基金在承销期内参与关联方承销证券的情况

本基金本报告期及上年度可比期间均未在承销期内直接购入关联方承销的证券。

7.4.10.8 其他关联交易事项的说明

本基金本报告期无须作说明的其他关联交易事项。

7.4.11 利润分配情况--固定净值型货币市场基金之外的基金

本基金本报告期末未进行利润分配。

7.4.12 期末（2022年12月31日）本基金持有的流通受限证券

7.4.12.1 因认购新发/增发证券而于期末持有的流通受限证券

根据中国证监会相关规定，证券投资基金参与网下配售，可与发行人、承销商自主约定网下配售股票的持有期限并公开披露。持有期自公开发行的股票上市之日起计算。在持有期内的股票为流动受限制而不能自由转让的资产。证券投资基金获配的科创板股票及创业板股票需要锁定的，锁定期根据相关法规及交易所相关规定执行。证券投资基金还可作为特定投资者，认购由中国证监会规范的非公开发行股票，所认购的股票自发行结束之日起在法规规定的限售期内不得转让。证券投资基金对上述非公开发行股票的减持还需根据交易所相关规定执行。

7.4.12.2 期末持有的暂时停牌等流通受限股票

本基金本报告期末未持有暂时停牌等流通受限股票。

7.4.12.3 期末债券正回购交易中作为抵押的债券

7.4.12.3.1 银行间市场债券正回购

截至本报告期末2022年12月31日止，本基金无因从事银行间市场债券正回购交易形成的卖出回购金融资产款余额。

7.4.12.3.2 交易所市场债券正回购

截至本报告期末2022年12月31日止，本基金无因从事交易所市场债券正回购交易形成的卖出回购金融资产款余额。

7.4.12.4 期末参与转融通证券出借业务的证券

本基金本报告期末未持有参与转融通证券出借业务的证券。

7.4.13 金融工具风险及管理

7.4.13.1 风险管理政策和组织架构

本基金在日常活动中面临各种金融工具的风险，主要包括：信用风险、流动性风险、市场风险。

本基金管理人制定了政策和程序来识别及分析这些风险，并设定适当的风险限额及内部控制流程，通过可靠的管理及信息系统持续监控上述各类风险。

本基金管理人建立了四层次的内部控制与风控体系，主要包括：（1）员工自律；（2）部门主管的检查监督；（3）督察长领导下的监察稽核部和风险管理部的检查、监督；（4）董事会领导下的风险管理委员会及总办会领导下的风险控制委员会的控制和指导。

本基金管理人奉行全面风险管理体系的建设，在董事会下设立风险管理委员会，负责制定风险管理的宏观政策，设定最高风险承受度以及审议批准防范风险和内部控制的政策等；在管理层层面设立风险控制委员会，实施董事会风控与审计委员会制定的各项风险管理和内部控制政策；在业务操作层面风险管理职责主要由监察稽核部及风险管理部负责，协调并与各部门合作完成运作风险管理以及进行投资风险分析与绩效评估。监察稽核部及风险管理部向督察长负责，并向其汇报日常行政事务。

本基金管理人建立了以风险管理委员会为核心的、由督察长、风险控制委员会、监察稽核部、风险管理部和相关业务部门构成的风险管理架构体系。

7.4.13.2 信用风险

信用风险是指基金在交易过程中因交易对手未履行合约责任，或者基金所投资证券之发行人出现违约、拒绝支付到期本息，导致基金资产损失和收益变化的风险。本基金的银行存款存放在本基金的托管行招商银行股份有限公司，与该银行存款相关的信用风险不重大。本基金的基金管理人建立了信用风险管理流程，本基金投资于具有良好信用等级的证券，且通过分散化投资以分散信用风险。本基金投资于一家公司发行的证券市值不超过基金资产净值的10%，且本基金与由本基金管理人管理的其他基金共同持有一家公司发行的证券，不得超过该证券的10%。

交易所进行的交易均与中国证券登记结算有限责任公司完成证券交收和款项清算，因此违约风险发生的可能性很小；本基金在进行银行间同业市场交易前均对交易对手进行信用评估并采用券款对付交割方式以控制相应的信用风险。

7.4.13.2.1 按短期信用评级列示的债券投资

本基金于本报告期末及上年度末均未持有按短期信用评级列示的债券。

7.4.13.2.2 按短期信用评级列示的资产支持证券投资

本基金于本报告期末及上年度末均未持有按短期信用评级列示的资产支持证券。

7.4.13.2.3 按短期信用评级列示的同业存单投资

本基金于本报告期末及上年度末均未持有按短期信用评级列示的同业存单。

7.4.13.2.4 按长期信用评级列示的债券投资

本基金于本报告期末及上年度末均未持有按长期信用评级列示的债券。

7.4.13.2.5 按长期信用评级列示的资产支持证券投资

本基金于本报告期末及上年度末均未持有按长期信用评级列示的资产支持证券。

7.4.13.2.6 按长期信用评级列示的同业存单投资

本基金于本报告期末及上年度末均未持有按长期信用评级列示的同业存单。

7.4.13.3 流动性风险

流动性风险是指基金管理人未能以合理价格及时变现基金资产以支付投资者赎回款项的风险。本基金的流动性风险一方面来自于基金份额持有人可随时要求赎回其持有的基金份额，另一方面来自于投资品种所处的交易市场不活跃而带来的变现困难或因投资集中而无法在市场出现剧烈波动的情况下以合理的价格变现。

本基金管理人每日预测本基金的流动性需求，并同时通过独立的风险管理部门设定流动性比例要求，对流动性指标进行持续的监测和分析。

针对投资品种变现的流动性风险，本基金管理人对流通受限证券的投资交易进行限制和控制，对缺乏流动性的证券投资比率事先确定最高上限，控制基金的流动性结构；加强对投资组合变现周期和冲击成本的定量分析，定期揭示基金的流动性风险；通过分散投资降低基金财产的非系统性风险，保持基金组合良好的流动性。本基金所持证券均可在证券交易所或银行间同业市场交易，除附注7.4.12中列示的部分基金资产流通暂时受限制不能自由转让的情况外，其余均能及时变现。此外，本基金可通过卖出回购金融资产方式借入短期资金应对流动性需求，其上限一般不超过基金持有的债券资产的公允价值。

针对兑付赎回资金的流动性风险，本基金管理人根据申购赎回变动情况，制定现金头寸预测表，及时采取措施满足流动性需要；分析基金持有人结构，加强与主要持有机构的沟通，及时揭示可能的赎回需求；按照有关法律法规规定应对固定赎回，并进行适当报告和披露；在基金合同中设计了巨额赎回条款，约定在非常情况下赎回申请的处理方式，控制因开放申购赎回模式带来的流动性风险，以保障基金持有人利益。

7.4.13.3.1 报告期内本基金组合资产的流动性风险分析

本基金的投资范围为具有良好流动性的金融工具，包括国内依法发行上市的股票、权证等权益类工具，以及债券等固定收益类工具，保证了组合较高的流动性，不易发生变现困难等情况。同时，本基金亦可以通过卖出回购金融资产方式借入短期资金应对流动性需求，其上限一般不超过基金持有的债券投资的公允价值。

本基金管理人在基金运作过程中严格按照《公开募集证券投资基金运作管理办法》及《公开募集开放式证券投资基金流动性风险管理规定》等法规的要求对本基金组合资产的流动性风险进行管理，对本基金的组合持仓集中度指标、流通受限制的投资品种比例以及组合在短时间内变现能力的综合指标等流动性指标进行持续的监测和分析。

本基金投资于一家公司发行的证券市值不超过基金资产净值的10%，且本基金与由本基金管理人管理的其他基金共同持有一家上市公司发行的证券不超过该证券的10%。本基金与由本基金管理人管理的其他开放式基金共同持有一家上市公司发行的可流通股票不超过该上市公司可流通股票的15%(完全按照有关指数构成比例进行证券投资的开放式基金及中国证监会认定的特殊投资组合不受该比例限制)，本基金与由本基金管理人管理的全部投资组合持有一家上市公司发行的可流通股票，不超过该上市公司可流通股票的30%。本基金主动投资于流动性受限资产的市值合计不超过基金资产净值的15%。

综合上述各项流动性指标的监测结果及流动性风险管理措施的实施，本基金在本报告期内流动性情况良好。

7.4.13.4 市场风险

市场风险是指基金所持金融工具的公允价值或未来现金流量因所处市场各类价格因素的变动而发生波动的风险，包括利率风险、外汇风险和其他价格风险。

7.4.13.4.1 利率风险

利率风险是指金融工具的公允价值或现金流量受市场利率变动而发生波动的风险。

本基金经营活动的现金流量与市场利率变化有一定的相关性，因此利率风险在一定程度上存在。本基金的基金管理人定期对本基金面临的利率敏感性缺口进行监控，并通过调整投资组合的久期等方法对上述利率风险进行管理。

7.4.13.4.1.1 利率风险敞口

单位：人民币元

本期末 2022 年 12 月 31 日	1 个月以内	1-3 个月	3 个月-1 年	1-5 年	5 年以上	不计息	合计
资产							
银行存款	2,666,462.17	-	-	-	-	-	2,666,462.17
结算备付金	642,195.42	-	-	-	-	-	642,195.42

嘉合稳健增长灵活配置混合型证券投资基金 2022 年年度报告

存出保证金	24,419.08	-	-	-	-	-	24,419.08
交易性金融资产	-	1,018,933.70	3,241,090.63	-	-	57,959,946.51	62,219,970.84
应收申购款	-	-	-	-	-	12,536.83	12,536.83
资产总计	3,333,076.67	1,018,933.70	3,241,090.63	-	-	57,972,483.34	65,565,584.34
负债							
应付清算款	-	-	-	-	-	129,616.18	129,616.18
应付赎回款	-	-	-	-	-	10,086.68	10,086.68
应付管理人报酬	-	-	-	-	-	67,614.30	67,614.30
应付托管费	-	-	-	-	-	5,634.54	5,634.54
应付销售服务费	-	-	-	-	-	20,402.43	20,402.43
其他负债	-	-	-	-	-	197,846.01	197,846.01
负债总计	-	-	-	-	-	431,200.14	431,200.14
利率敏感度缺口	3,333,076.67	1,018,933.70	3,241,090.63	-	-	57,541,283.20	65,134,384.20
上年度末 2021年 12月31 日	1个月以内	1-3个月	3个月-1年	1-5年	5年以上	不计息	合计
资产							
银行存款	4,963,405.08	-	-	-	-	-	4,963,405.08
结算备付金	1,530,500.42	-	-	-	-	-	1,530,500.42
存出保证金	53,859.35	-	-	-	-	-	53,859.35
交易性金融资产	-	-	10,011,000.00	-	-	72,042,852.81	82,053,852.81
买入返售金融资产	15,000,000.00	-	-	-	-	-	15,000,000.00
应收证券清算款	-	-	-	-	-	372,554.67	372,554.67
其他资产	-	-	-	-	-	159,843.11	159,843.11
应收申	-	-	-	-	-	71,683.87	71,683.87

购款							
资产总计	21,547,764.85	-	10,011,000.00	-	-	72,646,934.46	104,205,699.31
负债							
应付证券清算款	-	-	-	-	-	904,486.94	904,486.94
应付赎回款	-	-	-	-	-	127,660.42	127,660.42
应付管理人报酬	-	-	-	-	-	110,057.54	110,057.54
应付托管费	-	-	-	-	-	9,171.44	9,171.44
应付销售服务费	-	-	-	-	-	35,070.33	35,070.33
其他负债	-	-	-	-	-	263,200.17	263,200.17
负债总计	-	-	-	-	-	1,449,646.84	1,449,646.84
利率敏感度缺口	21,547,764.85	-	10,011,000.00	-	-	71,197,287.62	102,756,052.47

注：上表统计了本基金面临的利率风险敞口，表中所示为本基金资产及负债的公允价值，并按照合约规定的利率重新定价日或到期日孰早者进行了分类

7.4.13.4.1.2 利率风险的敏感性分析

假设	1、若市场利率平行上升或下降25个基点 2、其他市场变量保持不变 3、基金净值已按照影子价格进行调整		
分析	相关风险变量的变动	对资产负债表日基金资产净值的影响金额（单位：人民币元）	
		本期末 2022年12月31日	上年度末 2021年12月31日
	市场利率平行下降25个基点	2,947.23	7,633.39
	市场利率平行上升25个基点	-2,947.23	-7,633.39

7.4.13.4.2 外汇风险

外汇风险是指金融工具的公允价值或未来现金流量因外汇汇率变动而发生波动的风险。本基金的所有资产及负债以人民币计价，因此无外汇风险。

7.4.13.4.3 其他价格风险

本基金承受的其他价格风险，主要是基金所持金融工具的公允价值或未来现金流量因除市场利率和外汇汇率以外的市场价格因素变动而发生波动的风险。本基金的其他价格风险，主要受到证券交易所上市的股票整体涨跌趋势的影响，由所持有的金融工具的公允价值决定。本基金通过投资组合的分散化降低其他价格风险，并且本基金管理人每日对本基金所持有的证券价格实施监控，通过组合估值、行业配置分析等进行市场价格风险管理。

7.4.13.4.3.1 其他价格风险敞口

金额单位：人民币元

项目	本期末 2022年12月31日		上年度末 2021年12月31日	
	公允价值	占基金 资产净 值比例 (%)	公允价值	占基金 资产净 值比例 (%)
交易性金融资产—股票投资	57,959,946.51	88.99	72,042,852.81	70.11
交易性金融资产—基金投资	-	-	-	-
交易性金融资产—债券投资	4,260,024.33	6.54	10,011,000.00	9.74
交易性金融资产—贵金属投资	-	-	-	-
衍生金融资产—权证投资	-	-	-	-
其他	-	-	-	-
合计	62,219,970.84	95.53	82,053,852.81	79.85

7.4.13.4.3.2 其他价格风险的敏感性分析

假设	除业绩比较基准以外的其他市场变量保持不变	
分析	相关风险变量的变动	对资产负债表日基金资产净值的影响金额（单位：人民币元）

		本期末 2022年12月31日	上年度末 2021年12月31日
	业绩比较基准上升5%	5,350,819.05	9,255,936.46
	业绩比较基准下降5%	-5,350,819.05	-9,255,936.46

7.4.14 公允价值

7.4.14.1 金融工具公允价值计量的方法

公允价值计量结果所属层次取决于对公允价值计量整体而言具有重要意义的最低层次的输入值。三个层次输入值的定义如下：

第一层次输入值：在计量日能够取得的相同资产或负债在活跃市场上未经调整的报价；

第二层次输入值：除第一层次输入值外相关资产或负债直接或间接可观察到的输入值；

第三层次输入值：相关资产或负债的不可观察输入值。

7.4.14.2 持续的以公允价值计量的金融工具

7.4.14.2.1 各层次金融工具的公允价值

单位：人民币元

公允价值计量结果所属的层次	本期末 2022年12月31日	上年度末 2021年12月31日
第一层次	57,959,946.51	70,156,968.27
第二层次	4,260,024.33	11,896,884.54
第三层次	-	-
合计	62,219,970.84	82,053,852.81

7.4.14.2.2 公允价值所属层次间的重大变动

本基金以导致各层次之间转换的事项发生日为确认各层次之间转换的时点。

7.4.14.3 非持续的以公允价值计量的金融工具的说明

于2022年12月31日，本基金无非持续的以公允价值计量的金融工具(2021年12月31日：无)。

7.4.14.4 不以公允价值计量的金融工具的相关说明

不以公允价值计量的金融工具主要包括买入返售金融资产、应收款项和其他金融负债，其账面价值与公允价值之间无重大差异。

7.4.15 有助于理解和分析会计报表需要说明的其他事项

于2022年12月31日，本基金无有助于理解和分析会计报表需要说明的其他事项。

§8 投资组合报告

8.1 期末基金资产组合情况

金额单位：人民币元

序号	项目	金额	占基金总资产的比例(%)
1	权益投资	57,959,946.51	88.40
	其中：股票	57,959,946.51	88.40
2	基金投资	-	-
3	固定收益投资	4,260,024.33	6.50
	其中：债券	4,260,024.33	6.50
	资产支持证券	-	-
4	贵金属投资	-	-
5	金融衍生品投资	-	-
6	买入返售金融资产	-	-
	其中：买断式回购的买入返售金融资产	-	-
7	银行存款和结算备付金合计	3,308,657.59	5.05
8	其他各项资产	36,955.91	0.06
9	合计	65,565,584.34	100.00

8.2 报告期末按行业分类的股票投资组合

代码	行业类别	公允价值（元）	占基金资产净值比例(%)
A	农、林、牧、渔业	-	-
B	采矿业	-	-
C	制造业	53,704,700.45	82.45

D	电力、热力、燃气及水生产和供应业	-	-
E	建筑业	-	-
F	批发和零售业	-	-
G	交通运输、仓储和邮政业	-	-
H	住宿和餐饮业	-	-
I	信息传输、软件和信息技术服务业	1,217,984.06	1.87
J	金融业	2,314,142.00	3.55
K	房地产业	-	-
L	租赁和商务服务业	-	-
M	科学研究和技术服务业	723,120.00	1.11
N	水利、环境和公共设施管理业	-	-
O	居民服务、修理和其他服务业	-	-
P	教育	-	-
Q	卫生和社会工作	-	-
R	文化、体育和娱乐业	-	-
S	综合	-	-
	合计	57,959,946.51	88.99

8.3 期末按公允价值占基金资产净值比例大小排序的所有股票投资明细

金额单位：人民币元

序号	股票代码	股票名称	数量(股)	公允价值(元)	占基金资产 净值比例 (%)
1	300014	亿纬锂能	28,000	2,461,200.00	3.78
2	002371	北方华创	9,300	2,095,290.00	3.22
3	002832	比音勒芬	75,700	1,938,677.00	2.98
4	603606	东方电缆	27,700	1,878,891.00	2.88
5	600566	济川药业	66,800	1,818,296.00	2.79
6	002154	报喜鸟	435,900	1,795,908.00	2.76
7	000733	振华科技	15,500	1,770,565.00	2.72
8	000776	广发证券	110,900	1,717,841.00	2.64

9	300568	星源材质	80,300	1,707,178.00	2.62
10	300274	阳光电源	14,900	1,665,820.00	2.56
11	002876	三利谱	43,400	1,579,760.00	2.43
12	002594	比亚迪	5,700	1,464,729.00	2.25
13	002472	双环传动	56,600	1,440,470.00	2.21
14	002850	科达利	11,500	1,366,315.00	2.10
15	300181	佐力药业	124,400	1,327,348.00	2.04
16	300990	同飞股份	13,600	1,249,568.00	1.92
17	688390	固德威	3,849	1,243,573.41	1.91
18	300681	英搏尔	30,770	1,218,799.70	1.87
19	688116	天奈科技	15,602	1,203,538.28	1.85
20	002049	紫光国微	8,900	1,173,198.00	1.80
21	002837	英维克	35,000	1,165,850.00	1.79
22	300750	宁德时代	2,900	1,140,918.00	1.75
23	688020	方邦股份	21,589	1,139,251.53	1.75
24	603486	科沃斯	15,200	1,108,688.00	1.70
25	300748	金力永磁	35,700	1,044,582.00	1.60
26	002487	大金重工	25,100	1,038,387.00	1.59
27	002345	潮宏基	187,100	984,146.00	1.51
28	300586	美联新材	54,400	952,000.00	1.46
29	002518	科士达	16,400	944,640.00	1.45
30	300260	新莱应材	13,900	932,690.00	1.43
31	000810	创维数字	66,400	925,616.00	1.42
32	688409	富创精密	8,232	889,961.52	1.37
33	601689	拓普集团	14,600	855,268.00	1.31
34	002459	晶澳科技	14,000	841,260.00	1.29
35	688596	正帆科技	23,063	782,988.85	1.20
36	688339	亿华通	10,176	753,024.00	1.16
37	688696	极米科技	4,511	749,728.20	1.15
38	300661	圣邦股份	4,200	724,920.00	1.11
39	300347	泰格医药	6,900	723,120.00	1.11

40	688169	石头科技	2,647	655,794.25	1.01
41	600399	抚顺特钢	44,800	641,088.00	0.98
42	300366	创意信息	66,400	638,768.00	0.98
43	600862	中航高科	28,400	633,036.00	0.97
44	002460	赣锋锂业	9,000	625,590.00	0.96
45	601166	兴业银行	33,900	596,301.00	0.92
46	688400	凌云光	23,035	588,083.55	0.90
47	688232	新点软件	10,151	579,216.06	0.89
48	300438	鹏辉能源	6,200	483,538.00	0.74
49	688186	广大特材	19,880	483,481.60	0.74
50	603348	文灿股份	7,900	454,803.00	0.70
51	605123	派克新材	3,000	398,700.00	0.61
52	600456	宝钛股份	9,000	367,740.00	0.56
53	002585	双星新材	26,800	341,700.00	0.52
54	002733	雄韬股份	19,200	329,280.00	0.51
55	300699	光威复材	3,600	260,100.00	0.40
56	001301	尚太科技	1,164	68,722.56	0.11

8.4 报告期内股票投资组合的重大变动

8.4.1 累计买入金额超出期初基金资产净值2%或前20名的股票明细

金额单位：人民币元

序号	股票代码	股票名称	本期累计买入金额	占期初基金资产净值比例 (%)
1	601012	隆基绿能	8,272,369.00	8.05
2	300014	亿纬锂能	7,697,941.48	7.49
3	603185	上机数控	6,376,374.00	6.21
4	603799	华友钴业	6,282,863.40	6.11
5	688390	固德威	6,270,202.54	6.10
6	605111	新洁能	5,975,281.00	5.82
7	300850	新强联	5,657,648.20	5.51
8	300438	鹏辉能源	5,463,403.00	5.32

9	002074	国轩高科	4,625,414.64	4.50
10	002371	北方华创	4,181,175.00	4.07
11	002230	科大讯飞	4,066,443.00	3.96
12	300990	同飞股份	4,038,575.00	3.93
13	300274	阳光电源	3,767,653.00	3.67
14	688116	天奈科技	3,633,608.57	3.54
15	601225	陕西煤业	3,583,640.00	3.49
16	603486	科沃斯	3,371,018.00	3.28
17	002821	凯莱英	3,309,064.00	3.22
18	688005	容百科技	3,204,096.10	3.12
19	601166	兴业银行	3,061,311.00	2.98
20	688063	派能科技	2,929,226.97	2.85
21	300122	智飞生物	2,901,772.00	2.82
22	300568	星源材质	2,876,219.00	2.80
23	000661	长春高新	2,730,106.00	2.66
24	600763	通策医疗	2,691,284.00	2.62
25	600438	通威股份	2,574,340.00	2.51
26	600111	北方稀土	2,537,660.52	2.47
27	603606	东方电缆	2,495,145.00	2.43
28	600079	人福医药	2,489,266.00	2.42
29	002487	大金重工	2,444,091.00	2.38
30	000776	广发证券	2,432,559.32	2.37
31	600641	万业企业	2,407,541.60	2.34
32	600976	健民集团	2,401,574.00	2.34
33	002460	赣锋锂业	2,400,868.00	2.34
34	600566	济川药业	2,380,052.00	2.32
35	601238	广汽集团	2,344,812.00	2.28
36	002459	晶澳科技	2,218,703.00	2.16
37	002876	三利谱	2,203,834.00	2.14
38	600499	科达制造	2,173,727.00	2.12
39	002832	比音勒芬	2,134,903.00	2.08

40	000733	振华科技	2,102,167.00	2.05
41	002154	报喜鸟	2,100,105.00	2.04
42	600958	东方证券	2,073,699.08	2.02

注：1、买入包括基金二级市场上主动的买入、新股、配股、转股债、换股及行权等获得的股票；

2、基金持有的股票的分类为交易型金融资产的，本项的"累计买入金额"按买卖成交金额（成交单价乘以成交数量）填列，不考虑相关交易费用。

8.4.2 累计卖出金额超出期初基金资产净值2%或前20名的股票明细

金额单位：人民币元

序号	股票代码	股票名称	本期累计卖出金额	占期初基金资产净值比例 (%)
1	300014	亿纬锂能	11,470,034.00	11.16
2	002594	比亚迪	9,673,108.00	9.41
3	600519	贵州茅台	8,010,153.00	7.80
4	601012	隆基绿能	7,903,478.28	7.69
5	000661	长春高新	6,768,899.00	6.59
6	300438	鹏辉能源	6,457,320.00	6.28
7	603185	上机数控	5,781,446.00	5.63
8	300373	扬杰科技	5,713,547.50	5.56
9	300142	沃森生物	5,593,544.00	5.44
10	002074	国轩高科	5,516,231.00	5.37
11	300850	新强联	5,416,178.00	5.27
12	605111	新洁能	5,152,205.00	5.01
13	688390	固德威	5,081,447.63	4.95
14	603799	华友钴业	5,010,401.16	4.88
15	601225	陕西煤业	4,473,934.00	4.35
16	300990	同飞股份	4,410,699.00	4.29
17	002385	大北农	3,897,397.00	3.79
18	600438	通威股份	3,540,934.00	3.45
19	600763	通策医疗	3,240,645.50	3.15
20	002821	凯莱英	3,128,204.00	3.04

21	688005	容百科技	3,092,976.85	3.01
22	002230	科大讯飞	3,090,052.00	3.01
23	600641	万业企业	2,873,688.00	2.80
24	601238	广汽集团	2,870,683.00	2.79
25	600079	人福医药	2,829,218.00	2.75
26	600976	健民集团	2,413,286.00	2.35
27	300122	智飞生物	2,393,674.00	2.33
28	688063	派能科技	2,191,119.20	2.13

注：1、卖出包括基金二级市场上主动的卖出、换股、要约收购、发行人回购及行权等减少的股票；

2、基金持有的股票的分类为交易型金融资产的，本项的"累计卖出金额"按买卖成交金额（成交单价乘以成交数量）填列，不考虑相关交易费用。

8.4.3 买入股票的成本总额及卖出股票的收入总额

单位：人民币元

买入股票成本（成交）总额	260,281,059.69
卖出股票收入（成交）总额	257,423,119.05

注：1、买入包括基金二级市场上主动的买入、新股、配股、转股债、换股及行权等获得的股票，卖出包括基金二级市场上主动的卖出、换股、要约收购、发行人回购及行权等减少的股票；

2、"买入股票成本（成交）总额"、"卖出股票收入（成交）总额"均按买卖成交金额（成交单价乘以成交数量）填列，不考虑相关交易费用。

8.5 期末按债券品种分类的债券投资组合

金额单位：人民币元

序号	债券品种	公允价值	占基金资产净值比例(%)
1	国家债券	4,260,024.33	6.54
2	央行票据	-	-
3	金融债券	-	-
	其中：政策性金融债	-	-
4	企业债券	-	-
5	企业短期融资券	-	-

6	中期票据	-	-
7	可转债(可交换债)	-	-
8	同业存单	-	-
9	其他	-	-
10	合计	4,260,024.33	6.54

8.6 期末按公允价值占基金资产净值比例大小排序的前五名债券投资明细

金额单位：人民币元

序号	债券代码	债券名称	数量（张）	公允价值	占基金资产净值比例(%)
1	019674	22国债09	32,000	3,241,090.63	4.98
2	019629	20国债03	10,000	1,018,933.70	1.56

8.7 期末按公允价值占基金资产净值比例大小排序的所有资产支持证券投资明细

本基金本报告期末未持有资产支持证券。

8.8 报告期末按公允价值占基金资产净值比例大小排序的前五名贵金属投资明细

本基金本报告期末未持有贵金属投资。

8.9 期末按公允价值占基金资产净值比例大小排序的前五名权证投资明细

本基金本报告期末未持有权证。

8.10 本基金投资股指期货的投资政策

本基金本报告期内未运用股指期货进行投资。

8.11 报告期末本基金投资的国债期货交易情况说明

8.11.1 本期国债期货投资政策

国债期货不属于本基金的投资范围，故此项不适用。

8.11.2 本期国债期货投资评价

国债期货不属于本基金的投资范围，故此项不适用。

8.12 投资组合报告附注

8.12.1 本基金投资的前十名证券的发行主体中，广发证券股份有限公司在报告编制日前一年内曾受到中国人民银行或其派出机构的处罚。

注：本基金对上述主体发行的相关证券的投资决策程序符合相关法律法规及基金合同的要求。除上述主体外，本基金投资的其他前十名证券的发行主体本期没有出现被监管部门立案调查，或在报告编制日前一年内受到公开谴责、处罚的情形。

8.12.2 本基金投资的前十名股票中，没有超出基金合同规定备选库之外的股票。

8.12.3 期末其他各项资产构成

单位：人民币元

序号	名称	金额
1	存出保证金	24,419.08
2	应收清算款	-
3	应收股利	-
4	应收利息	-
5	应收申购款	12,536.83
6	其他应收款	-
7	待摊费用	-
8	其他	-
9	合计	36,955.91

8.12.4 期末持有的处于转股期的可转换债券明细

本基金本报告期末未持有处于转股期的可转换债券。

8.12.5 期末前十名股票中存在流通受限情况的说明

本基金本报告期末前十名股票中不存在流通受限情况。

8.12.6 投资组合报告附注的其他文字描述部分

由于四舍五入的原因，分项之和与合计项之间可能存在尾差。

§9 基金份额持有人信息

9.1 期末基金份额持有人户数及持有人结构

份额单位：份

份额	持	户均持有的	持有人结构
----	---	-------	-------

级别	有人户数 (户)	基金份额	机构投资者		个人投资者	
			持有份额	占总份额比例	持有份额	占总份额比例
嘉合稳健增长混合A	3,115	6,872.17	9.38	0.00%	21,406,809.43	100.00%
嘉合稳健增长混合C	3,387	9,758.23	6,667,407.44	20.17%	26,383,730.61	79.83%
合计	6,502	8,375.57	6,667,416.82	12.24%	47,790,540.04	87.76%

注：本表基金机构/个人投资者持有份额占总份额比例的计算中，A、C级比例分母为各自级别的份额，对合计数比例的分母采用基金份额的合计数（即期末基金份额总额）。

9.2 期末基金管理人的从业人员持有本基金的情况

项目	份额级别	持有份额总数 (份)	占基金总份额比例
基金管理人所有从业人员持有本基金	嘉合稳健增长混合A	28,275.10	0.13%
	嘉合稳健增长混合C	6,917.06	0.02%
	合计	35,192.16	0.06%

9.3 期末基金管理人的从业人员持有本开放式基金份额总量区间情况

项目	份额级别	持有基金份额总量的数量区间（万份）
本公司高级管理人员、基金投资和研究部门负责人持有本开放式基金	嘉合稳健增长混合A	0~10
	嘉合稳健增长混合C	0

	合计	0~10
本基金基金经理持有本开放式基金	嘉合稳健增长混合A	0
	嘉合稳健增长混合C	0
	合计	0

注：1、本基金本报告期末，本公司高级管理人员、基金投资和研究部门负责人持有本基金A份额总量在 0~10 万份(含)之间。

2、本基金本报告期末，本基金的基金经理未持有本基金。

§10 开放式基金份额变动

单位：份

	嘉合稳健增长混合A	嘉合稳健增长混合C
基金合同生效日(2020年08月05日)基金份额总额	50,354,481.54	398,552,113.29
本报告期期初基金份额总额	24,754,796.07	43,693,076.56
本报告期基金总申购份额	5,612,193.60	7,171,443.82
减：本报告期基金总赎回份额	8,960,170.86	17,813,382.33
本报告期基金拆分变动份额	-	-
本报告期期末基金份额总额	21,406,818.81	33,051,138.05

注：总申购份额含转换入份额，总赎回份额含转换出份额。

§11 重大事件揭示

11.1 基金份额持有人大会决议

本报告期内本基金未召开基金份额持有人大会。

11.2 基金管理人、基金托管人的专门基金托管部门的重大人事变动

自2022年7月21日起，张文炜先生不再担任嘉合基金管理有限公司副总经理职务。

自2022年07月15日起，孙乐女士担任招商银行股份有限公司资产托管部总经理职务。

11.3 涉及基金管理人、基金财产、基金托管业务的诉讼

本报告期内，无涉及本基金管理人、基金财产、基金托管业务的诉讼事项。

11.4 基金投资策略的改变

本报告期内本基金的投资策略未发生重大变化。

11.5 为基金进行审计的会计师事务所情况

本报告期内本基金未改聘会计师事务所。

11.6 管理人、托管人及其高级管理人员受稽查或处罚等情况

11.6.1 管理人及其高级管理人员受稽查或处罚等情况

本报告期内，本基金管理人及其高级管理人员无受稽查或处罚等情况。

11.6.2 托管人及其高级管理人员受稽查或处罚等情况

本报告期内，基金托管人及其高级管理人员没有受到监管部门稽查或处罚。

11.7 基金租用证券公司交易单元的有关情况

11.7.1 基金租用证券公司交易单元进行股票投资及佣金支付情况

金额单位：人民币元

券商名称	交易单元数量	股票交易		应支付该券商的佣金		备注
		成交金额	占当期股票成交总额的比例	佣金	占当期佣金总量的比例	
天风证券	1	58,534,674.13	11.32%	42,805.98	11.42%	-
长江证券	2	348,082,488.30	67.31%	252,108.28	67.26%	-
国盛证券	2	4,017,793.00	0.78%	2,857.75	0.76%	-
上海证券	2	106,515,987.27	20.60%	77,068.87	20.56%	-

注：1、本基金本报告期内新增天风证券1个交易单元。

2、本基金的基金管理人选择证券经营机构，并选用其交易席位供旗下基金买卖证券专用，本着安全、高效、低成本，能够为基金提供高质量增值研究服务的原则，对证券经营机构的经营情况、治理情况、研究实力等进行综合考量。

11.7.2 基金租用证券公司交易单元进行其他证券投资的情况

金额单位：人民币元

券商名称	债券交易		债券回购交易		权证交易		基金交易	
	成交金额	占当期债券成交总额的比例	成交金额	占当期债券回购成交总额的比例	成交金额	占当期权证成交总额的比例	成交金额	占当期基金成交总额的比例
天风证券	4,253,343.41	43.15%	3,555,000.00	0.29%	-	-	-	-
长江证券	5,602,686.76	56.85%	764,231,000.00	61.72%	-	-	-	-
国盛证券	-	-	-	-	-	-	-	-
上海证券	-	-	470,500,000.00	38.00%	-	-	-	-

11.8 其他重大事件

序号	公告事项	法定披露方式	法定披露日期
1	嘉合基金管理有限公司旗下部分基金2021年第四季度报告提示性公告	《上海证券报》、《中国证券报》、《证券时报》、《证券日报》、基金管理人网站	2022-01-24
2	嘉合稳健增长灵活配置混合型证券投资基金2021年第四季度报告	基金管理人网站、中国证监会基金电子披露网站	2022-01-24
3	嘉合基金管理有限公司关于调整对投资者使用网上直销汇款交易认购、申购基金实施费率优惠的公告	《上海证券报》、《中国证券报》、《证券时报》、《证券日报》、基金管理人网站、中国证监会基金电子披露网站	2022-02-08
4	嘉合基金管理有限公司旗下部分基金2021年年度报告提示性公告	《上海证券报》、《中国证券报》、《证券时报》、《证券日报》、基金管理人网站	2022-03-31
5	嘉合稳健增长灵活配置混合型证券投资基金2021年年度报告	基金管理人网站、中国证监会基金电子披露网站	2022-03-31
6	嘉合基金管理有限公司旗下部分基金2022年第一季度报告提示性公告	《上海证券报》、《中国证券报》、《证券时报》、《证券日报》、基金管理人网站	2022-04-22
7	嘉合稳健增长灵活配置混合	基金管理人网站、中国证监	2022-04-22

	型证券投资基金2022年第一季度报告	会基金电子披露网站	
8	嘉合稳健增长灵活配置混合型证券投资基金基金经理变更公告	《上海证券报》、基金管理人网站、中国证监会基金电子披露网站	2022-06-14
9	嘉合稳健增长灵活配置混合型证券投资基金(A类份额)基金产品资料概要更新	基金管理人网站、中国证监会基金电子披露网站	2022-06-16
10	嘉合稳健增长灵活配置混合型证券投资基金(C类份额)基金产品资料概要更新	基金管理人网站、中国证监会基金电子披露网站	2022-06-16
11	嘉合稳健增长灵活配置混合型证券投资基金招募说明书(更新)(2022年第1号)	基金管理人网站、中国证监会基金电子披露网站	2022-06-16
12	嘉合基金管理有限公司旗下基金2022年第二季度报告提示性公告	《上海证券报》、《中国证券报》、《证券时报》、《证券日报》、基金管理人网站	2022-07-21
13	嘉合稳健增长灵活配置混合型证券投资基金2022年第二季度报告	基金管理人网站、中国证监会基金电子披露网站	2022-07-21
14	嘉合基金管理有限公司关于高级管理人员(副总经理)变更的公告	《上海证券报》、基金管理人网站、中国证监会基金电子披露网站	2022-07-23
15	嘉合稳健增长灵活配置混合型证券投资基金(A类份额)基金产品资料概要更新	基金管理人网站、中国证监会基金电子披露网站	2022-07-29
16	嘉合稳健增长灵活配置混合型证券投资基金(C类份额)基金产品资料概要更新	基金管理人网站、中国证监会基金电子披露网站	2022-07-29
17	嘉合稳健增长灵活配置混合型证券投资基金招募说明书(更新)(2022年第2号)	基金管理人网站、中国证监会基金电子披露网站	2022-07-29
18	嘉合基金管理有限公司旗下	《上海证券报》、《中国证	2022-08-31

	部分基金2022年中期报告提示性公告	券报》、《证券时报》、《证券日报》、基金管理人网站	
19	嘉合稳健增长灵活配置混合型证券投资基金2022年中期报告	基金管理人网站、中国证监会基金电子披露网站	2022-08-31
20	嘉合基金管理有限公司旗下部分基金2022年第三季度报告提示性公告	《上海证券报》、《中国证券报》、《证券时报》、《证券日报》、基金管理人网站	2022-10-26
21	嘉合稳健增长灵活配置混合型证券投资基金2022年第三季度报告	基金管理人网站、中国证监会基金电子披露网站	2022-10-26

§12 影响投资者决策的其他重要信息

12.1 报告期内单一投资者持有基金份额比例达到或超过20%的情况

本基金本报告期内未出现单一投资者持有基金份额比例达到或超过20%的情况。

12.2 影响投资者决策的其他重要信息

本基金本报告期无影响投资者决策的其他重要信息。

§13 备查文件目录

13.1 备查文件目录

- 一、中国证监会准予嘉合稳健增长灵活配置混合型证券投资基金募集注册的文件
- 二、《嘉合稳健增长灵活配置混合型证券投资基金基金合同》
- 三、《嘉合稳健增长灵活配置混合型证券投资基金托管协议》
- 四、法律意见书
- 五、基金管理人业务资格批件和营业执照
- 六、基金托管人业务资格批件和营业执照
- 七、中国证监会要求的其他文件

13.2 存放地点

基金管理人、基金托管人办公场所。

13.3 查阅方式

投资者可在营业时间免费查阅。在支付工本费后，可在合理时间内取得文件复印件。投资者也可以直接登录基金管理人的网站（www.haoamc.com）进行查阅。

嘉合基金管理有限公司
二〇二三年三月三十一日