

诺安创新驱动灵活配置混合型证券投资基金

2022 年年度报告

2022 年 12 月 31 日

基金管理人：诺安基金管理有限公司

基金托管人：中国工商银行股份有限公司

送出日期：2023 年 03 月 31 日

§ 1 重要提示及目录

1.1 重要提示

基金管理人的董事会、董事保证本报告所载资料不存在虚假记载、误导性陈述或重大遗漏，并对其内容的真实性、准确性和完整性承担个别及连带的法律责任。本年度报告已经三分之二以上独立董事签字同意，并由董事长签发。

基金托管人中国工商银行股份有限公司根据本基金合同规定，于 2023 年 03 月 30 日复核了本报告中的财务指标、净值表现、利润分配情况、财务会计报告、投资组合报告等内容，保证复核内容不存在虚假记载、误导性陈述或者重大遗漏。

基金管理人承诺以诚实信用、勤勉尽责的原则管理和运用基金资产，但不保证基金一定盈利。

基金的过往业绩并不代表其未来表现。投资有风险，投资者在作出投资决策前应仔细阅读本基金的招募说明书及其更新。

本报告财务资料已经审计，安永华明会计师事务所（特殊普通合伙）为本基金出具了无保留意见的审计报告，请投资者注意阅读。

本报告期自 2022 年 01 月 01 日起至 2022 年 12 月 31 日止。

1.2 目录

§ 1	重要提示及目录	2
1.1	重要提示	2
1.2	目录	3
§ 2	基金简介	5
2.1	基金基本情况	5
2.2	基金产品说明	5
2.3	基金管理人和基金托管人	5
2.4	信息披露方式	5
2.5	其他相关资料	6
§ 3	主要财务指标、基金净值表现及利润分配情况	6
3.1	主要会计数据和财务指标	6
3.2	基金净值表现	7
3.3	过去三年基金的利润分配情况	9
§ 4	管理人报告	9
4.1	基金管理人及基金经理情况	9
4.2	管理人对报告期内本基金运作合规守信情况的说明	11
4.3	管理人对报告期内公平交易情况的专项说明	11
4.4	管理人对报告期内基金的投资策略和业绩表现的说明	12
4.5	管理人对宏观经济、证券市场及行业走势的简要展望	13
4.6	管理人内部有关本基金的监察稽核工作情况	13
4.7	管理人对报告期内基金估值程序等事项的说明	14
4.8	管理人对报告期内基金利润分配情况的说明	14
4.9	报告期内管理人对本基金持有人数或基金资产净值预警情形的说明	14
§ 5	托管人报告	15
5.1	报告期内本基金托管人合规守信情况声明	15
5.2	托管人对报告期内本基金投资运作合规守信、净值计算、利润分配等情况的说明	15
5.3	托管人对本年度报告中财务信息等内容的真实、准确和完整发表意见	15
§ 6	审计报告	15
6.1	审计报告基本信息	15
6.2	审计报告的基本内容	15
§ 7	年度财务报表	17
7.1	资产负债表	17
7.2	利润表	18
7.3	净资产（基金净值）变动表	20
7.4	报表附注	21
§ 8	投资组合报告	51
8.1	期末基金资产组合情况	52
8.2	报告期末按行业分类的股票投资组合	52
8.3	期末按公允价值占基金资产净值比例大小排序的所有股票投资明细	53
8.4	报告期内股票投资组合的重大变动	62
8.5	期末按债券品种分类的债券投资组合	66

8.6	期末按公允价值占基金资产净值比例大小排序的前五名债券投资明细	66
8.7	期末按公允价值占基金资产净值比例大小排序的所有资产支持证券投资明细	67
8.8	报告期末按公允价值占基金资产净值比例大小排序的前五名贵金属投资明细	67
8.9	期末按公允价值占基金资产净值比例大小排序的前五名权证投资明细	67
8.10	本基金投资股指期货的投资政策	67
8.11	报告期末本基金投资的国债期货交易情况说明	67
8.12	投资组合报告附注	67
§ 9	基金份额持有人信息	68
9.1	期末基金份额持有人户数及持有人结构	68
9.2	期末基金管理人的从业人员持有本基金的情况	69
9.3	期末基金管理人的从业人员持有本开放式基金份额总量区间情况	69
§ 10	开放式基金份额变动	69
§ 11	重大事件揭示	69
11.1	基金份额持有人大会决议	69
11.2	基金管理人、基金托管人的专门基金托管部门的重大人事变动	70
11.3	涉及基金管理人、基金财产、基金托管业务的诉讼	70
11.4	基金投资策略的改变	70
11.5	为基金进行审计的会计师事务所情况	70
11.6	管理人、托管人及其高级管理人员受稽查或处罚等情况	70
11.7	基金租用证券公司交易单元的有关情况	71
11.8	其他重大事件	73
§ 12	影响投资者决策的其他重要信息	77
12.1	报告期内单一投资者持有基金份额比例达到或超过 20%的情况	77
12.2	影响投资者决策的其他重要信息	77
§ 13	备查文件目录	77
13.1	备查文件目录	77
13.2	存放地点	78
13.3	查阅方式	78

§ 2 基金简介

2.1 基金基本情况

基金名称	诺安创新驱动灵活配置混合型证券投资基金	
基金简称	诺安创新驱动混合	
基金主代码	001411	
基金运作方式	契约型开放式	
基金合同生效日	2015 年 06 月 18 日	
基金管理人	诺安基金管理有限公司	
基金托管人	中国工商银行股份有限公司	
报告期末基金份额总额	1,301,414,469.13 份	
基金合同存续期	不定期	
下属分级基金的基金简称	诺安创新驱动混合 A	诺安创新驱动混合 C
下属分级基金的交易代码	001411	002051
报告期末下属分级基金的份额总额	791,856,240.85 份	509,558,228.28 份

2.2 基金产品说明

投资目标	本基金采取大类资产配置策略，在严格控制风险的前提下，追求超越业绩比较基准的投资回报和基金资产的长期稳健增值。
投资策略	本基金主要投资策略包括：资产配置策略、股票投资策略、存托凭证投资策略、债券投资策略、权证投资策略、股指期货投资策略、资产支持证券投资策略。
业绩比较基准	沪深 300 指数收益率×60%+中证全债指数收益率×40%
风险收益特征	本基金属于混合型基金，预期风险与收益低于股票型基金，高于债券型基金与货币市场基金，属于中高风险、中高收益的基金品种。

2.3 基金管理人和基金托管人

项目		基金管理人	基金托管人
名称		诺安基金管理有限公司	中国工商银行股份有限公司
信息披露负责人	姓名	李学君	郭明
	联系电话	0755-83026688	010-66105799
	电子邮箱	info@lionfund.com.cn	custody@icbc.com.cn
客户服务电话		400-888-8998	95588
传真		0755-83026677	010-66105798
注册地址		深圳市深南大道 4013 号兴业银行大厦 19-20 层	北京市西城区复兴门内大街 55 号
办公地址		深圳市深南大道 4013 号兴业银行大厦 19-20 层	北京市西城区复兴门内大街 55 号
邮政编码		518048	100140
法定代表人		李强	陈四清

2.4 信息披露方式

本基金选定的信息披露报纸名称	证券时报
登载基金年度报告正文的管理人互联网网址	www.lionfund.com.cn
基金年度报告备置地点	深圳市深南大道 4013 号兴业银行大厦 19-20 层诺安基金管理有限公司

2.5 其他相关资料

项目	名称	办公地址
会计师事务所	安永华明会计师事务所（特殊普通合伙）	北京市东城区东长安街 1 号东方广场安永大楼 17 层 01-12 室
注册登记机构	诺安基金管理有限公司	深圳市深南大道 4013 号兴业银行大厦 19-20 层

§ 3 主要财务指标、基金净值表现及利润分配情况

3.1 主要会计数据和财务指标

金额单位：人民币元

3.1.1 期间数据和指标	2022 年		2021 年		2020 年	
	诺安创新驱动混合 A	诺安创新驱动混合 C	诺安创新驱动混合 A	诺安创新驱动混合 C	诺安创新驱动混合 A	诺安创新驱动混合 C
本期已实现收益	-162,366,094.99	-81,465,113.01	20,336,116.90	11,627,054.12	1,182,613.43	29,120,735.87
本期利润	-160,279,932.70	-95,994,862.81	-3,404,439.15	-7,363,191.36	9,020,845.79	25,676,670.17
加权平均基金份额本期利润	-0.4234	-0.4418	-0.0422	-0.1338	0.1826	0.0855
本期加权平均净值利润率	-43.62%	-45.77%	-2.90%	-10.10%	17.53%	8.18%
本期基金份额净值增长率	-38.54%	-38.61%	36.27%	36.08%	6.24%	6.08%
3.1.2 期末数据和指标	2022 年末		2021 年末		2020 年末	
	诺安创新驱动混合 A	诺安创新驱动混合 C	诺安创新驱动混合 A	诺安创新驱动混合 C	诺安创新驱动混合 A	诺安创新驱动混合 C
期末可供分配利润	-147,607,626.56	-98,998,779.30	76,105,016.12	36,823,529.94	3,299,461.05	1,995,278.15
期末可供分配基金份额利润	-0.1864	-0.1943	0.4235	0.4110	0.0277	0.0205
期末基金资产净值	721,899,030.55	460,105,557.03	266,600,242.90	131,771,946.57	129,748,153.59	105,078,710.07

期末基金份额净值	0.912	0.903	1.484	1.471	1.089	1.081
3.1.3 累计期末指标	2022 年末		2021 年末		2020 年末	
	诺安创新驱动混合 A	诺安创新驱动混合 C	诺安创新驱动混合 A	诺安创新驱动混合 C	诺安创新驱动混合 A	诺安创新驱动混合 C
基金份额累计净值增长率	1.94%	-0.02%	65.88%	62.87%	21.73%	19.69%

注：1、上述基金业绩指标不包括持有人认购或交易基金的各项费用，计入费用后实际收益水平要低于所列数字。

2、本期已实现收益指基金本期利息收入、投资收益、其他收入(不含公允价值变动收益)扣除相关费用和信用减值损失后的余额，本期利润为本期已实现收益加上本期公允价值变动收益。

3、期末可供分配利润，采用期末资产负债表中未分配利润与未分配利润中已实现部分的孰低数。

4、自 2015 年 11 月 18 日起，本基金分设两级基金份额：A 类基金份额和 C 类基金份额，详情请参阅相关公告。

3.2 基金净值表现

3.2.1 基金份额净值增长率及其与同期业绩比较基准收益率的比较

诺安创新驱动混合 A

阶段	份额净值增长率①	份额净值增长率标准差②	业绩比较基准收益率③	业绩比较基准收益率标准差④	①-③	②-④
过去三个月	12.73%	2.21%	1.12%	0.77%	11.61%	1.44%
过去六个月	-2.77%	2.10%	-7.70%	0.66%	4.93%	1.44%
过去一年	-38.54%	2.23%	-11.98%	0.77%	-26.56%	1.46%
过去三年	-11.02%	1.73%	2.95%	0.78%	-13.97%	0.95%
过去五年	-5.55%	1.34%	10.77%	0.77%	-16.32%	0.57%
自基金合同生效起至今	1.94%	1.10%	0.56%	0.85%	1.38%	0.25%

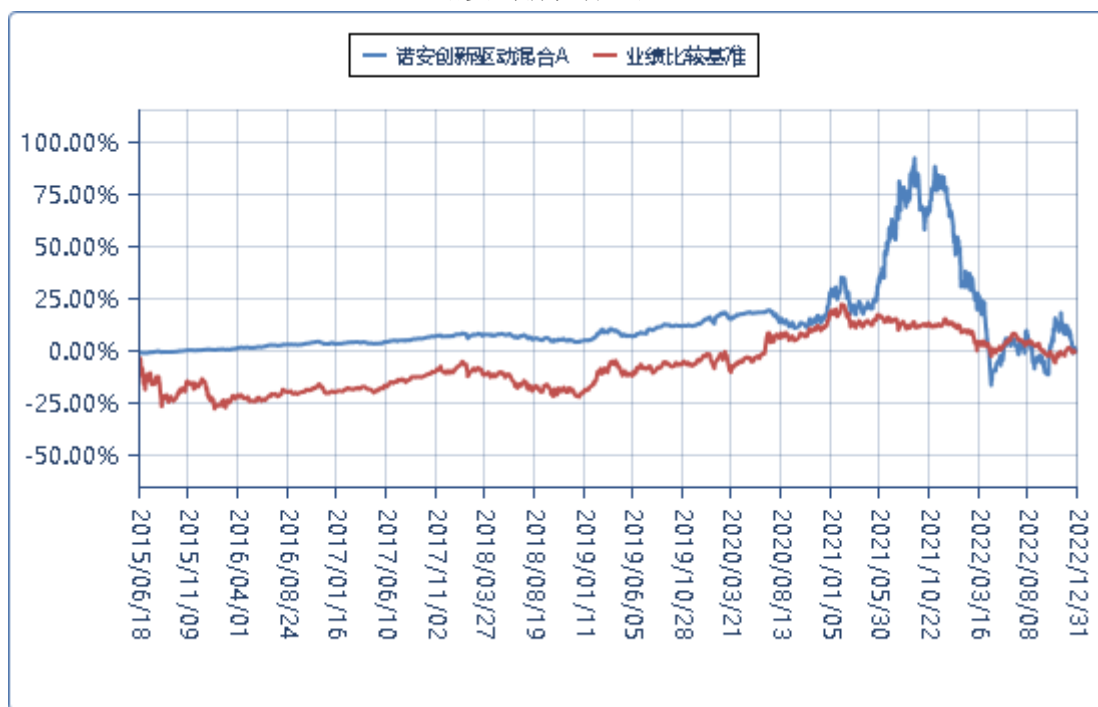
诺安创新驱动混合 C

阶段	份额净值增长率①	份额净值增长率标准差②	业绩比较基准收益率③	业绩比较基准收益率标准差④	①-③	②-④
过去三个月	12.73%	2.21%	1.12%	0.77%	11.61%	1.44%
过去六个月	-2.90%	2.10%	-7.70%	0.66%	4.80%	1.44%
过去一年	-38.61%	2.23%	-11.98%	0.77%	-26.63%	1.46%
过去三年	-11.38%	1.72%	2.95%	0.78%	-14.33%	0.94%
过去五年	-6.09%	1.34%	10.77%	0.77%	-16.86%	0.57%
自基金合同生效起至今	-0.02%	1.13%	18.91%	0.75%	-18.93%	0.38%

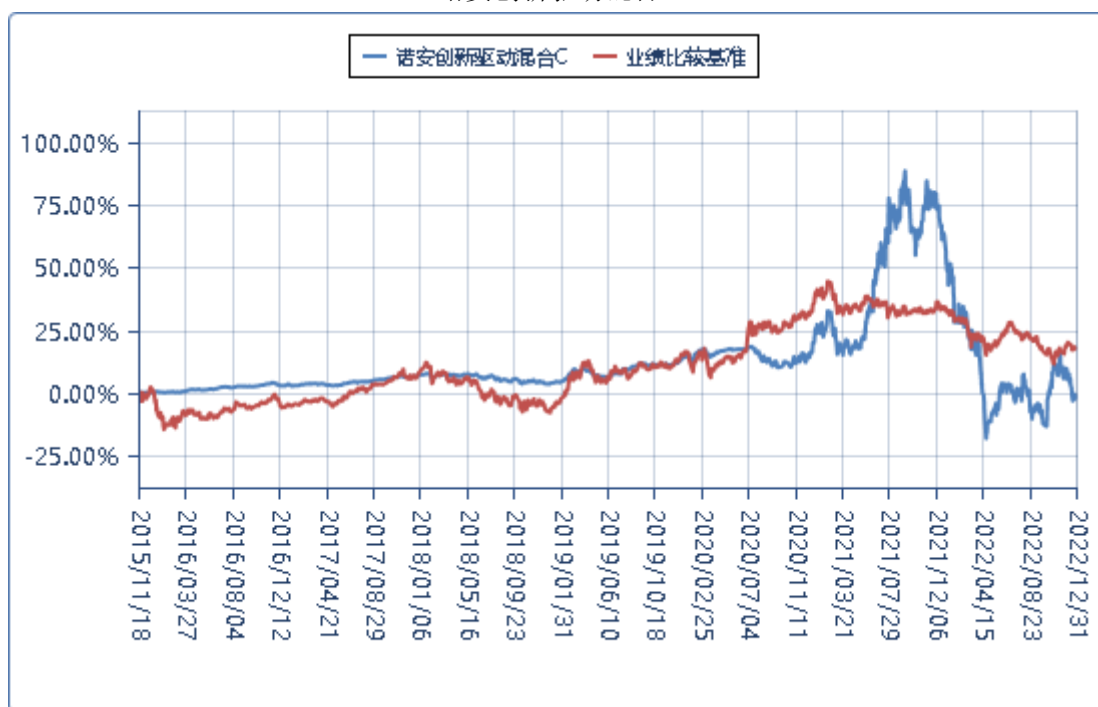
注：本基金的业绩比较基准为：沪深 300 指数收益率×60%+中证全债指数收益率×40%。

3.2.2 自基金合同生效以来基金份额累计净值增长率变动及其与同期业绩比较基准收益率变动的比较

诺安创新驱动混合 A

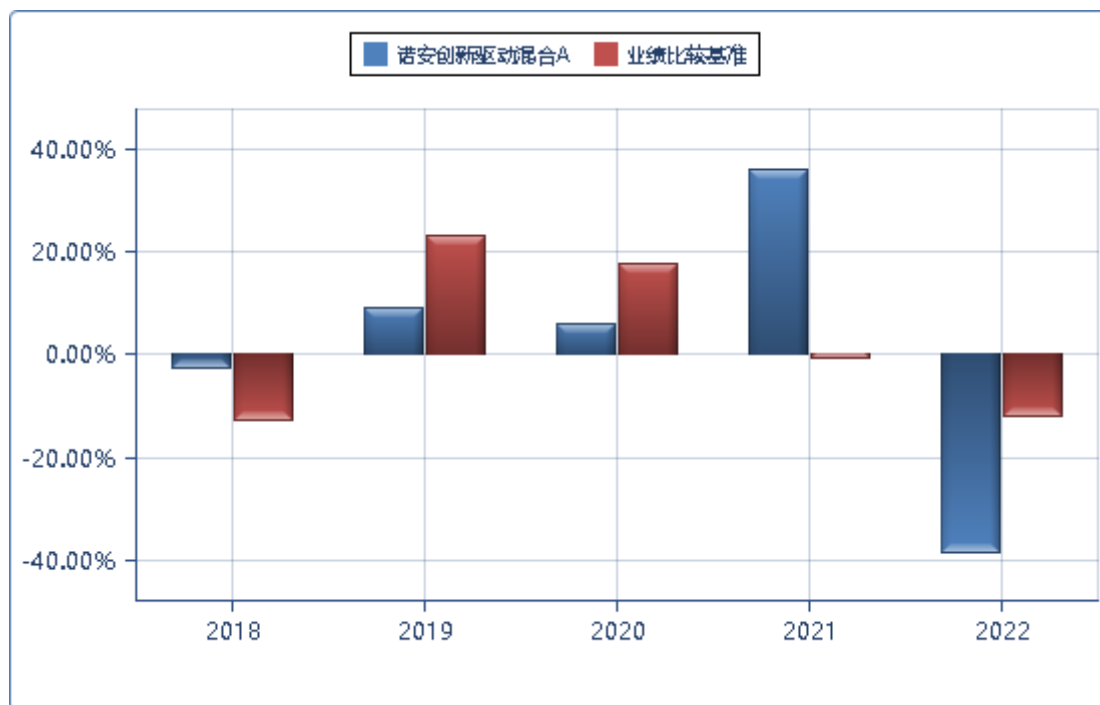


诺安创新驱动混合 C

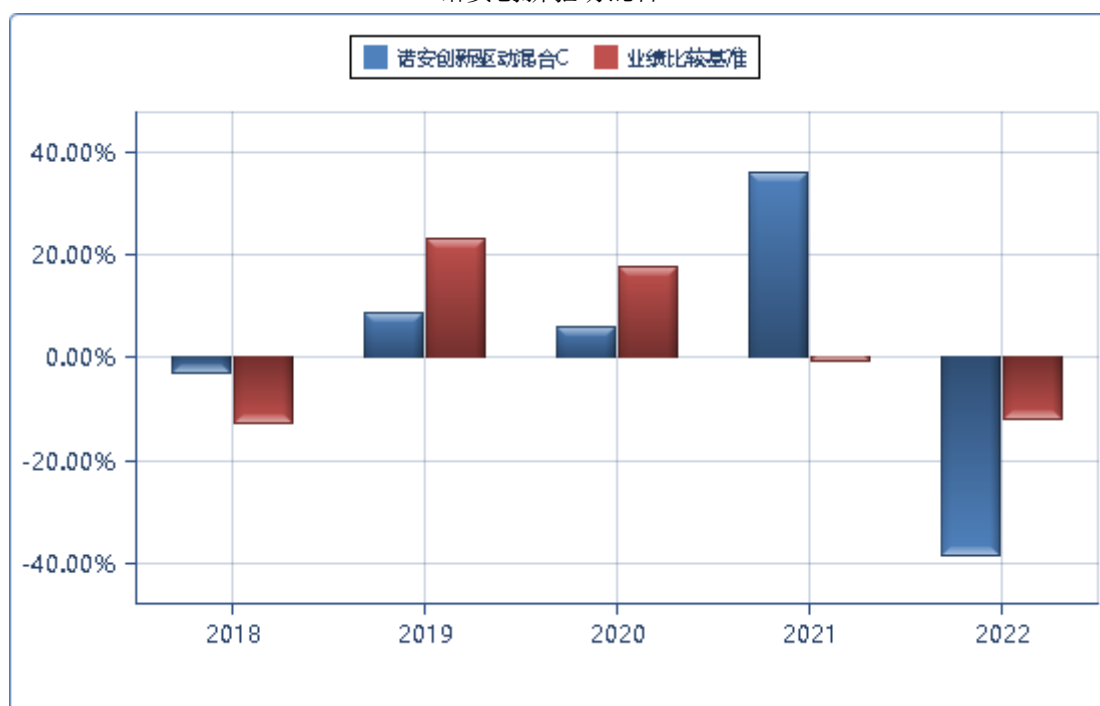


3.2.3 过去五年基金每年净值增长率及其与同期业绩比较基准收益率的比较

诺安创新驱动混合 A



诺安创新驱动混合 C



3.3 过去三年基金的利润分配情况

本基金过去三年未进行利润分配。

§ 4 管理人报告

4.1 基金管理人及基金经理情况

4.1.1 基金管理人及其管理基金的经验

截至 2022 年 12 月 31 日，本基金管理人共管理六十一只开放式基金：诺安平衡证券投资基金、诺安货币市场基金、诺安先锋混合型证券投资基金、诺安优化收益债券型证券投资基金、诺安价值增长混合型证券投资基金、诺安灵活配置混合型证券投资基金、诺安成长混合型证券投资基金、诺安增利债券型证券投资基金、诺安中证 100 指数证券投资基金、诺安中小盘精选混合型证券投资基金、诺安主题精选混合型证券投资基金、诺安全球黄金证券投资基金、诺安沪深 300 指数增强型证券投资基金、诺安行业轮动混合型证券投资基金、诺安多策略混合型证券投资基金、诺安油气能源股票证券投资基金（LOF）、诺安全球收益不动产证券投资基金、诺安新动力灵活配置混合型证券投资基金、诺安创业板指数增强型证券投资基金（LOF）、诺安策略精选股票型证券投资基金、诺安双利债券型发起式证券投资基金、诺安研究精选股票型证券投资基金、诺安鸿鑫混合型证券投资基金、诺安稳固收益一年定期开放债券型证券投资基金、诺安泰鑫一年定期开放债券型证券投资基金、诺安优势行业灵活配置混合型证券投资基金、诺安天天宝货币市场基金、诺安理财宝货币市场基金、诺安聚鑫宝货币市场基金、诺安稳健回报灵活配置混合型证券投资基金、诺安聚利债券型证券投资基金、诺安新经济股票型证券投资基金、诺安低碳经济股票型证券投资基金、诺安中证 500 指数增强型证券投资基金、诺安创新驱动灵活配置混合型证券投资基金、诺安先进制造股票型证券投资基金、诺安利鑫灵活配置混合型证券投资基金、诺安景鑫灵活配置混合型证券投资基金、诺安益鑫灵活配置混合型证券投资基金、诺安安鑫灵活配置混合型证券投资基金、诺安精选回报灵活配置混合型证券投资基金、诺安和鑫灵活配置混合型证券投资基金、诺安积极回报灵活配置混合型证券投资基金、诺安优选回报灵活配置混合型证券投资基金、诺安进取回报灵活配置混合型证券投资基金、诺安高端制造股票型证券投资基金、诺安改革趋势灵活配置混合型证券投资基金、诺安瑞鑫定期开放债券型发起式证券投资基金、诺安圆鼎定期开放债券型发起式证券投资基金、诺安鑫享定期开放债券型发起式证券投资基金、诺安联创顺鑫债券型证券投资基金、诺安汇利灵活配置混合型证券投资基金、诺安积极配置混合型证券投资基金、诺安优化配置混合型证券投资基金、诺安浙享定期开放债券型发起式证券投资基金、诺安精选价值混合型证券投资基金、诺安鼎利混合型证券投资基金、诺安恒鑫混合型证券投资基金、诺安新兴产业混合型证券投资基金、诺安研究优选混合型证券投资基金、诺安均衡优选一年持有期混合型证券投资基金等。

4.1.2 基金经理（或基金经理小组）及基金经理助理简介

姓名	职务	任本基金的基金经理（助理）期限		证券从业年限	说明
		任职日期	离任日期		
蔡嵩松	本基金基金经理	2021 年 05 月	-	7 年	博士，具有基金从业资格

		22 日			格。曾先后任职于中国科学院计算技术研究所、天津飞腾信息技术有限公司、华泰证券股份有限公司，2017 年 11 月加入诺安基金管理有限公司，历任研究员，现任投资管理部副总经理。2019 年 2 月起任诺安成长混合型证券投资基金基金经理，2019 年 3 月起任诺安和鑫灵活配置混合型证券投资基金基金经理，2021 年 5 月起任诺安创新驱动灵活配置混合型证券投资基金基金经理，2022 年 7 月起任诺安优化配置混合型证券投资基金基金经理，2022 年 8 月起任诺安积极回报灵活配置混合型证券投资基金基金经理。
--	--	------	--	--	---

注：①此处基金经理的任职日期为公司作出决定并对外公告之日；

②证券从业的含义遵从《证券基金经营机构董事、监事、高级管理人员及从业人员监督管理办法》的相关规定。

4.2 管理人对报告期内本基金运作遵规守信情况的说明

报告期间，本基金管理人严格遵守了《中华人民共和国证券投资基金法》及其他有关法律法规，遵守了基金合同的规定，遵守了本公司管理制度。本基金投资管理未发生违法违规行为。

4.3 管理人对报告期内公平交易情况的专项说明

4.3.1 公平交易制度和控制方法

根据中国证监会 2011 年修订的《证券投资基金管理公司公平交易制度指导意见》，本公司更新并完善了《诺安基金管理有限公司公平交易制度》。制度的范围包括境内上市股票、债券的一级市场申购、二级市场交易等投资管理活动，同时涵盖投资授权、研究分析、投资决策、交易执行、业绩评估等投资管理活动相关的各个环节。

投资研究方面，公司设立全公司所有投资组合适用的证券备选库，在此基础上，不同投资组合根据其投资目标、投资风格和投资范围的不同，建立不同投资组合的投资对象备选库和交易对手备选库；公司拥有健全的投资授权制度，明确投资决策委员会、投资总监、投资组合经理等各投资决策主体的职责和权限划分，投资组合经理在授权范围内可以自主决策，超过投资权限的操作需要经过严格的审批程序；公司建立了统一的研究管理平台，所有内外部研究报告均通过该研究管理平台发布，并保障该平台对所有研究员和投资组合经理开放。

交易执行方面，对于场内交易，基金管理人在投资交易系统中设置了公平交易功能，交易中心按照时间优先、价格优先的原则执行所有指令，如果多个投资组合在同一时点就同一证券下达了相同方向的投资指令，并且市价在指令限价以内，投资交易系统自动将该证券的每笔交易报单都自动按比例分拆到各投资组合；对于债券一级市场申购、非公开发行股票申购等非集中竞价交易的交易分配，在参与申购之前，各投资组合经理独立地确定申购价格和数量，并将申购指令下达给交易中心。公司在获配额度确定后，按照价格优先的原则进行分配，如果申购价格相同，则根据该价位各投资组合的申购数量进行比例分配；对于银行间市场交易、固定收益平台、交易所大宗交易，投资组合经理以该投资组合的名义向交易中心下达投资指令，交易中心向银行间市场或交易对手询价、成交确认，并根据“时间优先、价格优先”的原则保证各投资组合获得公平的交易机会。

4.3.2 公平交易制度的执行情况

本报告期内，公平交易制度总体执行情况良好，未发现违反公平交易制度的情况。此外，公司对连续四个季度期间内，公司管理的不同投资组合在日内、3日内、5日内的同向交易的交易价差进行了分析，未发现同向交易价差在上述时间窗口下出现异常的情况。

4.3.3 异常交易行为的专项说明

本基金于本报告期内不存在异常交易行为。本报告期内基金管理人管理的所有投资组合参与的交易所公开竞价同日反向交易成交较少的单边交易量不存在超过该证券当日成交量的 5%的情况。

4.4 管理人对报告期内基金的投资策略和业绩表现的说明

4.4.1 报告期内基金投资策略和运作分析

2022 年开年市场不平静，元旦过后，受美联储加息预期的影响，市场风险偏好急剧下降，出现了疯狂杀估值的阶段，尤其是高位的赛道股首当其冲，半导体、新能源、军工等成长赛道跌幅居前，消费、医药等赛道持续低迷；2 月爆发的俄乌冲突进一步冲击全球投资者的风险偏好，外资对全球新兴市场的投资呈现出了加速流出的趋势；而新一轮全球及国内疫情的爆发，投资者对于未来经济

的担忧主导了市场，海外通胀高企流动性收紧，国内疫情带来的经济增速压力大，市场渐渐只聚焦于稳增长的相关板块，对于具有长期产业趋势的成长板块完全规避，造成成长赛道一季度出现了单边下跌的行情。本基金主要持仓的计算机板块一方面受疫情的影响，半年度业绩表现不尽如人意；另一方面受市场情绪影响，下跌幅度较大。10 月份在美国对我国科技极限封锁的刺激下，板块出现了一波超跌反弹，但最终回落至年底。

4.4.2 报告期内基金的业绩表现

截至本报告期末诺安创新驱动混合 A 份额净值为 0.912 元，本报告期诺安创新驱动混合 A 份额净值增长率为-38.54%，同期业绩比较基准收益率为-11.98%；截至本报告期末诺安创新驱动混合 C 份额净值为 0.903 元，本报告期诺安创新驱动混合 C 份额净值增长率为-38.61%，同期业绩比较基准收益率为-11.98%。

4.5 管理人对宏观经济、证券市场及行业走势的简要展望

展望未来，2022 年 1 月 12 日，国务院发布《“十四五”数字经济发展规划》。15 日，习近平总书记在《求是》杂志上发表重要文章《不断做强做优做大我国数字经济》，将数字经济提升到国家的战略高度。规划提出总体目标：到 2025 年数字经济核心产业增加值占 GDP 比重达到 10%。2023 年 1 月 1 日，《求是》杂志发表《加快构建中国特色数据基础制度体系，促进全体人民共享数字经济发展红利》的文章。从计算机行业本身来看，过去几年对比新能源、半导体等成长赛道一直是负收益，目前的估值都处于历史估值中枢的中下部，今年的数字经济数据要素是行业的最强催化，这是全行业信息化含量的提升，是计算机行业总量提升的逻辑。从细分板块来看，数据要素、东数西算、数字人民币、网络安全、行业信创等，都是我们可以自上而下把握的机会。行业估值相对较低，产业基本面出现拐点，就是我们最大的投资逻辑。

4.6 管理人内部有关本基金的监察稽核工作情况

在内部监察工作中，本着合法合规运作、最大限度保障基金份额持有人利益的宗旨，本基金管理人建立并完善了以合规、监察、稽核为主导的工作体系和流程。合规管理部门依照独立、客观、公正的原则，认真履行职责，严格按照监察稽核工作计划、方法和程序开展工作，确保了公司勤勉尽责地管理基金资产。

本年度基金管理人合规管理、内部风险控制、监察稽核的具体情况如下：

合规管理方面，基金管理人积极开展法律法规的宣导及培训，督促各业务部门落实监管要求，持续完善公司内部制度建设，防范各类合规风险。风险控制方面，基金管理人对基金的日常投资运作进行持续的监督管理，加强基金流动性风险管理，确保基金资产的合规运作。监察稽核方面，根

据中国证监会和公司内部控制制度的要求，基金管理人在报告期内通过定期稽核和专项稽核等方式对公司内部控制制度、业务操作流程、基金销售、宣传推介、投资运作、后台保障、反洗钱等公司业务环节和工作岗位进行了重点监控与稽核。对于每次监察稽核工作中发现的问题，都责成各相关部门认真总结、提出整改意见和措施，切实进行改善，并由合规管理部门跟踪问题的处理情况。同时，基金管理人督促市场部门利用各种机会，通过多种渠道，以形式多样的方式，做好投资者教育工作。

本报告期内，本基金管理人所管理的基金整体运作合法合规，无内幕交易和不正当关联交易，保障了基金份额持有人的利益。本基金管理人承诺将一如既往地本着诚实信用、勤勉尽责的原则管理和运用基金资产，在合规运作、稳健经营的基础上，为基金份额持有人谋求最大利益。

4.7 管理人对报告期内基金估值程序等事项的说明

报告期内，本基金管理人严格按照企业会计准则、中国证监会相关规定、中国证券投资基金业协会相关指引和基金合同的约定，对基金所持有的投资品种进行估值。本基金托管人根据法律法规要求履行估值及净值计算的复核责任。

本基金管理人设有估值委员会，负责研究、指导基金估值业务，制定和适时修订基金的估值政策和程序。估值委员会由督察长、投资、研究、风险管理、法律合规和基金运营等部门负责人及指定人员组成，估值委员会成员具有多年证券、基金从业经验，熟悉相关法律法规，具备专业胜任能力。基金经理可参与估值原则和方法的讨论，但不参与估值原则和方法的最终决策和日常估值的执行。

本报告期内，参与估值流程各方之间不存在重大利益冲突。

本基金管理人已与第三方定价服务机构签署服务协议，由其按约定提供相关参考数据。

4.8 管理人对报告期内基金利润分配情况的说明

本基金合同约定，在符合有关基金分红条件的前提下，本基金每年收益分配次数最多为 4 次，每次收益分配比例不得低于该次可供分配利润的 10%，若《基金合同》生效不满 3 个月可不进行收益分配。

本基金本报告期内未进行过利润分配。该处理符合相关法律法规及《基金合同》约定。

4.9 报告期内管理人对本基金持有人数或基金资产净值预警情形的说明

截至本报告期末，本基金未出现连续 20 个工作日基金份额持有人数量不满 200 人或者基金资产净值低于 5000 万元的情形。

§ 5 托管人报告

5.1 报告期内本基金托管人遵规守信情况声明

本报告期内，本基金托管人在对本基金的托管过程中，严格遵守《证券投资基金法》及其他法律法规和基金合同的有关规定，不存在任何损害基金份额持有人利益的行为，完全尽职尽责地履行了基金托管人应尽的义务。

5.2 托管人对报告期内本基金投资运作遵规守信、净值计算、利润分配等情况的说明

本报告期内，本基金的管理人——诺安基金管理有限公司在本基金的投资运作、基金资产净值计算、基金份额申购赎回价格计算、基金费用开支等问题上，托管人未发现损害基金份额持有人利益的行为。

5.3 托管人对本年度报告中财务信息等内容的真实、准确和完整发表意见

本托管人依法对诺安基金管理有限公司编制和披露的本基金 2022 年年度报告中财务指标、净值表现、利润分配情况、财务会计报告、投资组合报告等内容进行了核查，以上内容真实、准确和完整。

§ 6 审计报告

6.1 审计报告基本信息

财务报表是否经过审计	是
审计意见类型	标准无保留意见
审计报告编号	安永华明（2023）审字第 60469052_H15 号

6.2 审计报告的基本内容

审计报告标题	审计报告
审计报告收件人	诺安创新驱动灵活配置混合型证券投资基金全体基金份额持有人
审计意见	<p>我们审计了诺安创新驱动灵活配置混合型证券投资基金的财务报表，包括 2022 年 12 月 31 日的资产负债表，2022 年度的利润表、净资产（基金净值）变动表以及相关财务报表附注。</p> <p>我们认为，后附的诺安创新驱动灵活配置混合型证券投资基金的财务报表在所有重大方面按照企业会计准则的规定编制，公允反映了诺安创新驱动灵活配置混合型证券投资基金 2022 年 12 月 31 日的财务状况以及 2022 年度的经营成果和净值变动情况。</p>
形成审计意见的基础	我们按照中国注册会计师审计准则的规定执行了审计工

	<p>作。审计报告的“注册会计师对财务报表审计的责任”部分进一步阐述了我们在这些准则下的责任。按照中国注册会计师职业道德守则，我们独立于诺安创新驱动灵活配置混合型证券投资基金，并履行了职业道德方面的其他责任。我们相信，我们获取的审计证据是充分、适当的，为发表审计意见提供了基础。</p>
<p>强调事项</p>	<p>—</p>
<p>其他事项</p>	<p>—</p>
<p>其他信息</p>	<p>诺安创新驱动灵活配置混合型证券投资基金管理层对其他信息负责。其他信息包括年度报告中涵盖的信息，但不包括财务报表和我们的审计报告。</p> <p>我们对财务报表发表的审计意见不涵盖其他信息，我们也不对其他信息发表任何形式的鉴证结论。</p> <p>结合我们对财务报表的审计，我们的责任是阅读其他信息，在此过程中，考虑其他信息是否与财务报表或我们在审计过程中了解到的情况存在重大不一致或者似乎存在重大错报。</p> <p>基于我们已执行的工作，如果我们确定其他信息存在重大错报，我们应当报告该事实。在这方面，我们无任何事项需要报告。</p>
<p>管理层和治理层对财务报表的责任</p>	<p>管理层负责按照企业会计准则的规定编制财务报表，使其实现公允反映，并设计、执行和维护必要的内部控制，以使财务报表不存在由于舞弊或错误导致的重大错报。</p> <p>在编制财务报表时，管理层负责评估诺安创新驱动灵活配置混合型证券投资基金的持续经营能力，披露与持续经营相关的事项（如适用），并运用持续经营假设，除非计划进行清算、终止运营或别无其他现实的选择。</p> <p>治理层负责监督诺安创新驱动灵活配置混合型证券投资基金的财务报告过程。</p>
<p>注册会计师对财务报表审计的责任</p>	<p>我们的目标是对财务报表整体是否不存在由于舞弊或错误导致的重大错报获取合理保证，并出具包含审计意见的审计报告。合理保证是高水平的保证，但并不能保证按照审计准则执行的审计在某一重大错报存在时总能发现。错报可能由于舞弊或错误导致，如果合理预期错报单独或汇总起来可能影响财务报表使用者依据财务报表作出的经济决策，则通常认为错报是重大的。</p> <p>在按照审计准则执行审计工作的过程中，我们运用职业判断，并保持职业怀疑。同时，我们也执行以下工作：</p> <p>（1）识别和评估由于舞弊或错误导致的财务报表重大错报风险，设计和实施审计程序以应对这些风险，并获取充分、适当的审计证据，作为发表审计意见的基础。由于舞弊可能涉及串通、伪造、故意遗漏、虚假陈述或凌驾于内部控制之上，未能发现由于舞弊导致的重大错报的风险高于未能发现由于错误导致的重大错报的风险。</p> <p>（2）了解与审计相关的内部控制，以设计恰当的审计程序，但目的并非对内部控制的有效性发表意见。</p>

	<p>(3) 评价管理层选用会计政策的恰当性和作出会计估计及相关披露的合理性。</p> <p>(4) 对管理层使用持续经营假设的恰当性得出结论。同时，根据获取的审计证据，就可能对诺安创新驱动灵活配置混合型证券投资基金持续经营能力产生重大疑虑的事项或情况是否存在重大不确定性得出结论。如果我们得出结论认为存在重大不确定性，审计准则要求我们在审计报告中提请报表使用者注意财务报表中的相关披露；如果披露不充分，我们应当发表非无保留意见。我们的结论基于截至审计报告日可获得的信息。然而，未来的事项或情况可能导致诺安创新驱动灵活配置混合型证券投资基金不能持续经营。</p> <p>(5) 评价财务报表的总体列报（包括披露）、结构和内容，并评价财务报表是否公允反映相关交易和事项。</p> <p>我们与治理层就计划的审计范围、时间安排和重大审计发现等事项进行沟通，包括沟通我们在审计中识别出的值得关注的内部控制缺陷。</p>
会计师事务所的名称	安永华明会计师事务所（特殊普通合伙）
注册会计师的姓名	高鹤 黄伟煌
会计师事务所的地址	北京市东城区东长安街1号东方广场安永大楼17层01-12室
审计报告日期	2023年03月30日

§ 7 年度财务报表

7.1 资产负债表

会计主体：诺安创新驱动灵活配置混合型证券投资基金

报告截止日：2022年12月31日

单位：人民币元

资产	附注号	本期末 2022年12月31日	上年度末 2021年12月31日
资产：			
银行存款	7.4.7.1	109,435,431.30	17,512,810.23
结算备付金		3,760,991.86	4,876,158.81
存出保证金		263,372.19	404,083.64
交易性金融资产	7.4.7.2	1,077,405,113.04	377,112,352.37
其中：股票投资		1,077,405,113.04	373,113,359.87
基金投资		-	-
债券投资		-	3,998,992.50
资产支持证券投资		-	-
贵金属投资		-	-
其他投资		-	-
衍生金融资产	7.4.7.3	-	-
买入返售金融资产	7.4.7.4	-	-
应收清算款		-	-

应收股利		-	-
应收申购款		2,042,974.76	3,047,987.34
递延所得税资产		-	-
其他资产	7.4.7.5	-	39,819.49
资产总计		1,192,907,883.15	402,993,211.88
负债和净资产	附注号	本期末 2022年12月31日	上年度末 2021年12月31日
负债:			
短期借款		-	-
交易性金融负债		-	-
衍生金融负债	7.4.7.3	-	-
卖出回购金融资产款		-	-
应付清算款		-	-
应付赎回款		9,141,830.55	2,100,568.71
应付管理人报酬		640,256.28	208,713.97
应付托管费		266,773.46	86,964.18
应付销售服务费		42,249.99	11,120.91
应付投资顾问费		-	-
应交税费		-	-
应付利润		-	-
递延所得税负债		-	-
其他负债	7.4.7.6	812,185.29	2,213,654.64
负债合计		10,903,295.57	4,621,022.41
净资产:			
实收基金	7.4.7.7	1,301,414,469.13	269,287,531.94
未分配利润	7.4.7.8	-119,409,881.55	129,084,657.53
净资产合计		1,182,004,587.58	398,372,189.47
负债和净资产总计		1,192,907,883.15	402,993,211.88

注：1、报告截止日 2022 年 12 月 31 日，诺安创新驱动混合 A 基金份额净值 0.912 元，基金份额总额 791,856,240.85 份；诺安创新驱动混合 C 基金份额净值 0.903 元，基金份额总额 509,558,228.28 份。诺安创新驱动混合份额总额合计为 1,301,414,469.13 份。

2、以上比较财务信息已根据最新的《证券投资基金信息披露 XBRL 模板第 3 号<年度报告和中期报告>》中的资产负债表格式的要求进行列示：2021 年 12 月 31 日资产负债表中“应收利息”项目的“本期末”余额列示于 2022 年年度报告资产负债表中“其他资产”项目的“上年度末”余额，2021 年 12 月 31 日资产负债表中“应付交易费用”与“其他负债”科目的“本期末”余额合并列示在 2022 年年度报告资产负债表“其他负债”项目的“上年度末”余额。

7.2 利润表

会计主体：诺安创新驱动灵活配置混合型证券投资基金

本报告期：2022 年 01 月 01 日至 2022 年 12 月 31 日

单位：人民币元

项目	附注号	本期 2022 年 01 月 01 日至 2022 年 12 月 31 日	上年度可比期间 2021 年 01 月 01 日 至 2021 年 12 月 31 日
一、营业总收入		-251,065,533.37	-1,323,618.13
1. 利息收入		301,956.23	142,310.11
其中：存款利息收入	7.4.7.9	301,956.23	107,740.14
债券利息收入		-	34,569.97
资产支持证券利息收入		-	-
买入返售金融资产收入		-	-
证券出借利息收入		-	-
其他利息收入		-	-
2. 投资收益（损失以“-”填列）		-242,791,112.64	39,626,005.01
其中：股票投资收益	7.4.7.10	-244,530,648.88	38,456,071.87
基金投资收益		-	-
债券投资收益	7.4.7.11	5,953.99	-4,651.29
资产支持证券投资收益		-	-
贵金属投资收益		-	-
衍生工具收益	7.4.7.12	-	-
股利收益	7.4.7.13	1,733,582.25	1,174,584.43
其他投资收益		-	-
3. 公允价值变动收益（损失以“-”号填列）	7.4.7.14	-12,443,587.51	-42,730,801.53
4. 汇兑收益（损失以“-”号填列）		-	-
5. 其他收入（损失以“-”号填列）	7.4.7.15	3,867,210.55	1,638,868.28
减：二、营业总支出		5,209,262.14	9,444,012.38
1. 管理人报酬	7.4.10.2.1	3,389,872.98	1,139,300.91
2. 托管费	7.4.10.2.2	1,412,447.16	474,708.62
3. 销售服务费	7.4.10.2.3	204,105.03	73,271.26
4. 投资顾问费		-	-
5. 利息支出		-	-
其中：卖出回购金融资产支出		-	-
6. 信用减值损失	7.4.7.16	-	-
7. 税金及附加		-	-
8. 其他费用	7.4.7.17	202,836.97	7,756,731.59
三、利润总额（亏损总额以“-”号填列）		-256,274,795.51	-10,767,630.51
减：所得税费用		-	-
四、净利润（净亏损以“-”号填列）		-256,274,795.51	-10,767,630.51
五、其他综合收益的税后净额		-	-
六、综合收益总额		-256,274,795.51	-10,767,630.51

注：以上比较财务信息已根据最新的《证券投资基金信息披露 XBRL 模板第 3 号<年度报告和中期报

告》中的利润表格式的要求进行列示：2021 年年度报告利润表中“交易费用”项目与“其他费用”项目的“本期”金额合并列示在 2022 年年度报告利润表中“其他费用”项目的“上年度可比期间”金额。

7.3 净资产（基金净值）变动表

会计主体：诺安创新驱动灵活配置混合型证券投资基金

本报告期：2022 年 01 月 01 日至 2022 年 12 月 31 日

单位：人民币元

项目	本期 2022 年 01 月 01 日至 2022 年 12 月 31 日			
	实收基金	其他综合收益	未分配利润	净资产合计
一、上期期末净资产（基金净值）	269,287,531.94	-	129,084,657.53	398,372,189.47
二、本期期初净资产（基金净值）	269,287,531.94	-	129,084,657.53	398,372,189.47
三、本期增减变动额（减少以“-”号填列）	1,032,126,937.19	-	-248,494,539.08	783,632,398.11
（一）、综合收益总额	-	-	-256,274,795.51	-256,274,795.51
（二）、本期基金份额交易产生的基金净值变动数（净值减少以“-”号填列）	1,032,126,937.19	-	7,780,256.43	1,039,907,193.62
其中：1. 基金申购款	2,080,632,138.45	-	-23,689,412.87	2,056,942,725.58
2. 基金赎回款	-1,048,505,201.26	-	31,469,669.30	-1,017,035,531.96
（三）、本期向基金份额持有人分配利润产生的基金净值变动（净值减少以“-”号填列）	-	-	-	-
四、本期期末净资产（基金净值）	1,301,414,469.13	-	-119,409,881.55	1,182,004,587.58
项目	上年度可比期间 2021 年 01 月 01 日至 2021 年 12 月 31 日			
	实收基金	其他综合收益	未分配利润	净资产合计
一、上期期末净资产	216,398,318.12	-	18,428,545.54	234,826,863.66

产（基金净值）				
二、本期期初净资产（基金净值）	216,398,318.12	-	18,428,545.54	234,826,863.66
三、本期增减变动额（减少以“-”号填列）	52,889,213.82	-	110,656,111.99	163,545,325.81
（一）、综合收益总额	-	-	-10,767,630.51	-10,767,630.51
（二）、本期基金份额交易产生的基金净值变动数（净值减少以“-”号填列）	52,889,213.82	-	121,423,742.50	174,312,956.32
其中：1. 基金申购款	449,562,398.19	-	237,646,501.33	687,208,899.52
2. 基金赎回款	-396,673,184.37	-	-116,222,758.83	-512,895,943.20
（三）、本期向基金份额持有人分配利润产生的基金净值变动（净值减少以“-”号填列）	-	-	-	-
四、本期期末净资产（基金净值）	269,287,531.94	-	129,084,657.53	398,372,189.47

报表附注为财务报表的组成部分。

本报告 7.1 至 7.4 财务报表由下列负责人签署：

齐斌

田冲

何柳姿

基金管理人负责人

主管会计工作负责人

会计机构负责人

7.4 报表附注

7.4.1 基金基本情况

诺安创新驱动灵活配置混合型证券投资基金（以下简称“本基金”）经中国证券监督管理委员会（以下简称“中国证监会”）《关于准予诺安创新驱动灵活配置混合型证券投资基金注册的批复》（证监许可〔2015〕1026号）批准，由诺安基金管理有限公司依照《中华人民共和国证券投资基金法》及其配套规则和《诺安创新驱动灵活配置混合型证券投资基金基金合同》发售，基金合同于2015年6月18日生效。本基金为契约型开放式，存续期限不定，首次设立募集规模为6,170,337,782.74份基金份额，其中认购资金利息折合313,936.26份基金份额。本基金的基金管理人为诺安基金管理有限公司，基金托管人为中国工商银行股份有限公司。

根据2015年11月18日公告的《诺安基金管理有限公司关于诺安创新驱动灵活配置混合型证券

投资基金新增基金份额类别并修改基金合同、托管协议部分条款的公告》，自 2015 年 11 月 18 日起，本基金将设两级基金份额：A 类基金份额和 C 类基金份额。A 类基金份额的基金代码为 001411（与分级前基金代码相同）。新设 C 类基金份额代码为 002051。

根据《中华人民共和国证券投资基金法》及其配套规则、《诺安创新驱动灵活配置混合型证券投资基金基金合同》和《诺安创新驱动灵活配置混合型证券投资基金招募说明书》的有关规定，本基金的投资范围为具有良好流动性的金融工具，国内依法发行上市的股票（包括中小板、创业板及其他经中国证监会核准发行并上市的股票）、存托凭证、权证、股指期货等权益类金融工具，国债、金融债、公司债、企业债、可转换债券（含分离交易债）、可交换债、央票、中期票据、资产支持证券等固定收益类品种，短期融资券、正回购、逆回购、定期存款、协议存款等货币市场工具，以及法律法规或中国证监会允许基金投资的其他金融工具。如法律法规或监管机构以后允许基金投资其他品种，基金管理人在履行适当程序后，可以将其纳入投资范围。本基金的资产配置比例范围为：股票、存托凭证资产占基金资产的比例为 0~95%，权证投资比例不高于基金资产净值的 3%，每个交易日终在扣除股指期货合约需缴纳的交易保证金后，基金保留的现金以及到期日在一年以内的政府债券的比例合计不低于基金资产净值的 5%，其中，现金类资产不包括结算备付金、存出保证金、应收申购款。本基金投资于创新驱动型相关主题上市公司的证券比例不低于非现金基金资产的 80%。

7.4.2 会计报表的编制基础

本基金的财务报表按照财政部颁布的《企业会计准则—基本准则》以及其后颁布及修订的具体会计准则、应用指南、解释以及《资产管理产品相关会计处理规定》和其他相关规定（以下合称“企业会计准则”）编制。同时，在信息披露和估值方面，也参考了中国证券投资基金业协会修订并发布的《证券投资基金会计核算业务指引》、中国证监会制定的《中国证券监督管理委员会关于证券投资基金估值业务的指导意见》、《公开募集证券投资基金信息披露管理办法》、《证券投资基金信息披露内容与格式准则》第 2 号《年度报告的内容与格式》、《证券投资基金信息披露编报规则》第 3 号《会计报表附注的编制及披露》、《证券投资基金信息披露 XBRL 模板第 3 号〈年度报告和中期报告〉》及其他中国证监会和中国证券投资基金业协会颁布的相关规定。

本财务报表以本基金持续经营为基础列报。

7.4.3 遵循企业会计准则及其他有关规定的声明

本财务报表符合企业会计准则的要求，真实、完整地反映了本基金于 2022 年 12 月 31 日的财务状况以及 2022 年 1 月 1 日起至 2022 年 12 月 31 日止期间的经营成果和净资产变动情况。

7.4.4 重要会计政策和会计估计

7.4.4.1 会计年度

本基金会计年度为公历 1 月 1 日起至 12 月 31 日止。

7.4.4.2 记账本位币

本基金的记账本位币为人民币。

7.4.4.3 金融资产和金融负债的分类

金融工具是指形成本基金的金融资产（或负债），并形成其他单位的金融负债（或资产）或权益工具的合同。

（1）金融资产的分类

本基金的金融资产于初始确认时根据管理金融资产的业务模式和金融资产的合同现金流量特征分类为：以公允价值计量且其变动计入当期损益的金融资产、以摊余成本计量的金融资产；

（2）金融负债的分类

本基金的金融负债于初始确认时分类为：以公允价值计量且其变动计入当期损益的金融负债、以摊余成本计量的金融负债。

7.4.4.4 金融资产和金融负债的初始确认、后续计量和终止确认

本基金于成为金融工具合同的一方时确认一项金融资产或金融负债。

划分为以公允价值计量且其变动计入当期损益的金融资产和金融负债，以及不作为有效套期工具的衍生工具，按照取得时的公允价值作为初始确认金额，相关的交易费用在发生时计入当期损益；

划分为以摊余成本计量的金融资产和金融负债，按照取得时的公允价值作为初始确认金额，相关交易费用计入其初始确认金额；

对于以公允价值计量且其变动计入当期损益的金融资产，采用公允价值进行后续计量，所有公允价值变动计入当期损益；

对于以摊余成本计量的金融资产，采用实际利率法确认利息收入，其终止确认、修改或减值产生的利得或损失，均计入当期损益；

本基金以预期信用损失为基础，对以摊余成本计量的金融资产进行减值处理并确认损失准备。对于不含重大融资成分的应收款项，本基金运用简化计量方法，按照相当于整个存续期内的预期信用损失金额计量损失准备。除上述采用简化计量方法以外的金融资产，本基金在每个资产负债表日评估其信用风险自初始确认后是否已经显著增加，如果信用风险自初始确认后未显著增加，处于第

一阶段，本基金按照相当于未来 12 个月内预期信用损失的金额计量损失准备，并按照账面余额和实际利率计算利息收入；如果信用风险自初始确认后已显著增加但尚未发生信用减值的，处于第二阶段，本基金按照相当于整个存续期内预期信用损失的金额计量损失准备，并按照账面余额和实际利率计算利息收入；如果初始确认后发生信用减值的，处于第三阶段，本基金按照相当于整个存续期内预期信用损失的金额计量损失准备，并按照摊余成本和实际利率计算利息收入；

本基金在每个资产负债表日评估相关金融工具的信用风险自初始确认后是否已显著增加。本基金以单项金融工具或者具有相似信用风险特征的金融工具组合为基础，通过比较金融工具在资产负债表日发生违约的风险与在初始确认日发生违约的风险，以确定金融工具预计存续期内发生违约风险的变化情况；

本基金计量金融工具预期信用损失的方法反映的因素包括：通过评价一系列可能的结果而确定的无偏概率加权平均金额、货币时间价值，以及在估值日无须付出不必要的额外成本或努力即可获得有关过去事项、当前状况以及未来经济状况预测的合理且有依据的信息。

当对金融资产预期未来现金流量具有不利影响的一项或多项事件发生时，该金融资产成为已发生信用减值的金融资产；

当本基金不再合理预期能够全部或部分收回金融资产合同现金流量时，本基金直接减记该金融资产的账面余额；

当收取该金融资产现金流量的合同权利终止，或该收取金融资产现金流量的权利已转移，且符合金融资产转移的终止确认条件的，金融资产将终止确认。

本基金已将金融资产所有权上几乎所有的风险和报酬转移给转入方的，终止确认该金融资产；保留了金融资产所有权上几乎所有的风险和报酬的，不终止确认该金融资产；本基金既没有转移也没有保留金融资产所有权上几乎所有的风险和报酬的，分别下列情况处理：放弃了对该金融资产控制的，终止确认该金融资产并确认产生的资产和负债；未放弃对该金融资产控制的，按照其继续涉入所转移金融资产的程度确认有关金融资产，并相应确认有关负债。

对于以公允价值计量且其变动计入当期损益的金融负债，按照公允价值进行后续计量，所有公允价值变动均计入当期损益。对于以摊余成本计量的金融负债，采用实际利率法，按照摊余成本进行后续计量。如果金融负债的责任已履行、撤销或届满，则对金融负债进行终止确认。

7.4.4.5 金融资产和金融负债的估值原则

公允价值，是指市场参与者在计量日发生的有序交易中，出售一项资产所能收到或者转移一项负债所需支付的价格。本基金以公允价值计量相关资产或负债，假定出售资产或者转移负债的有序

交易在相关资产或负债的主要市场进行；不存在主要市场的，本基金假定该交易在相关资产或负债的最有利市场进行。主要市场（或最有利市场）是本基金在计量日能够进入的交易市场。本基金采用市场参与者在对该资产或负债定价时为实现其经济利益最大化所使用的假设。

在财务报表中以公允价值计量或披露的资产和负债，根据对公允价值计量整体而言具有重要意义的最低层次输入值，确定所属的公允价值层次：第一层次输入值，在计量日能够取得的相同资产或负债在活跃市场上未经调整的报价；第二层次输入值，除第一层次输入值外相关资产或负债直接或间接可观察的输入值；第三层次输入值，相关资产或负债的不可观察输入值。

每个资产负债表日，本基金对在财务报表中确认的持续以公允价值计量的资产和负债进行重新评估，以确定是否在公允价值计量层次之间发生转换。

本基金持有的股票、存托凭证、债券、资产支持证券和衍生工具等投资按如下原则确定公允价值并进行估值：

（1）存在活跃市场的金融工具，按其估值日能够取得的相同资产或负债在活跃市场上未经调整的报价作为公允价值；估值日无报价且最近交易日后未发生影响公允价值计量的重大事件的，应采用最近交易日的报价确定公允价值。有充足证据表明估值日或最近交易日的报价不能真实反映公允价值的，应对报价进行调整，确定公允价值。与上述投资品种相同，但具有不同特征的，应以相同资产或负债的公允价值为基础，并在估值技术中考虑不同特征因素的影响。特征是指对资产出售或使用的限制等，如果该限制是针对资产持有者的，那么在估值技术中不应将该限制作为特征考虑。此外，基金管理人不应考虑因大量持有相关资产或负债所产生的溢价或折价。

（2）不存在活跃市场的金融工具，应采用在当前情况下适用并且有足够可利用数据和其他信息支持的估值技术确定公允价值。采用估值技术确定公允价值时，应优先使用相关可观察输入值，只有在无法取得相关资产或负债可观察输入值或取得不切实可行的情况下，才使用不可观察输入值。

（3）如经济环境发生重大变化或证券发行人发生影响金融工具价格的重大事件，应对估值进行调整并确定公允价值。

7.4.4.6 金融资产和金融负债的抵销

当本基金同时满足下列条件时，金融资产和金融负债以相互抵销后的净额在资产负债表内列示：具有抵销已确认金额的法定权利且该种法定权利现在是可执行的；计划以净额结算，或同时变现该金融资产和清偿该金融负债。

7.4.4.7 实收基金

实收基金为对外发行基金份额所募集的总金额在扣除损益平准金分摊部分后的余额。由于申购

和赎回引起的实收基金变动分别于基金申购确认日及基金赎回确认日确认。上述申购和赎回分别包括基金转换所引起的转入基金的实收基金增加和转出基金的实收基金减少。

7.4.4.8 损益平准金

损益平准金包括已实现平准金和未实现平准金。已实现平准金指在申购或赎回基金份额时，申购或赎回款项中包含的按累计未分配的已实现损益占基金净值比例计算的金额。未实现平准金指在申购或赎回基金份额时，申购或赎回款项中包含的按累计未实现损益占基金净值比例计算的金额。损益平准金于基金申购确认日或基金赎回确认日确认，并于期末全额转入未分配利润/（累计亏损）。

7.4.4.9 收入/（损失）的确认和计量

（1）对于以摊余成本计量的金融资产，采用实际利率法计算的利息扣除在适用情况下的相关税费后的净额确认利息收入，计入当期损益。处置时，其处置价格扣除相关交易费用后的净额与账面价值之间的差额确认为投资收益。

（2）对于以公允价值计量且其变动计入当期损益的金融资产和金融负债，相关交易费用直接计入投资收益。以公允价值计量且其变动计入当期损益的金融资产为债权投资的，在持有期间将按票面或合同利率计算的利息收入扣除在适用情况下的相关税费后的净额计入投资收益，扣除该部分利息后的公允价值变动额计入公允价值变动损益；除上述之外的以公允价值计量且其变动计入当期损益的金融资产和金融负债的公允价值变动形成的应计入当期损益的利得或损失扣除在适用情况下预估的增值税费后的净额计入公允价值变动损益。处置时，其处置价格与初始确认金额之间的差额扣除相关交易费用及在适用情况下的相关税费后的净额确认为投资收益。

本基金在同时符合下列条件时确认股利收入并计入当期损益：1）基金收取股利的权利已经确立；2）与股利相关的经济利益很可能流入企业；3）股利的金额能够可靠计量。

（3）其他收入在经济利益很可能流入从而导致资产增加或者负债减少、且经济利益的流入额能够可靠计量时确认。

7.4.4.10 费用的确认和计量

本基金的管理人报酬、托管费和销售服务费等费用按照权责发生制原则，在本基金接受相关服务的期间计入当期损益。

以摊余成本计量的金融负债在持有期间确认的利息支出按实际利率法计算，实际利率法与直线法差异较小的则按直线法计算。

7.4.4.11 基金的收益分配政策

(a)在符合有关基金分红条件的前提下，本基金每年收益分配次数最多为 4 次，每次收益分配比例不得低于该次可供分配利润的 10%，若《诺安创新驱动灵活配置混合型证券投资基金基金合同》生效不满 3 个月可不进行收益分配；

(b)本基金收益分配方式分两种：现金分红与红利再投资，投资者可选择现金红利或将现金红利自动转为基金份额进行再投资；若投资者不选择，本基金默认的收益分配方式是现金分红；

(c)基金收益分配后基金份额净值不能低于面值：即基金收益分配基准日的基金份额净值减去每单位基金份额收益分配金额后不能低于面值；

(d)A 类基金份额和 C 类基金份额之间由于 A 类基金份额不收取而 C 类基金份额收取销售服务费将导致在可供分配利润上有所不同；本基金同一类别的每份基金份额享有同等分配权；

(e)法律法规或监管机关另有规定的，从其规定。

7.4.4.12 分部报告

本基金以内部组织结构、管理要求、内部报告制度为依据确定经营分部，以经营分部为基础确定报告分部并披露分部信息。经营分部是指本基金内同时满足下列条件的组成部分：(1)该组成部分能够在日常活动中产生收入、发生费用；(2)本基金的基金管理人能够定期评价该组成部分的经营成果，以决定向其配置资源、评价其业绩；(3)本基金能够取得该组成部分的财务状况、经营成果和现金流量等有关会计信息。如果两个或多个经营分部具有相似的经济特征，并且满足一定条件的，则合并为一个经营分部。

本基金目前以一个单一的经营分部运作，不需要披露分部信息。

7.4.4.13 其他重要的会计政策和会计估计

根据本基金的估值原则和中国证监会允许的基金行业估值实务操作，本基金确定以下类别股票投资、债券投资和资产支持证券投资的公允价值时采用的估值方法及其关键假设如下：

(1)对于证券交易所上市的股票和债券，若出现重大事项停牌或交易不活跃(包括涨跌停时的交易不活跃)等情况，本基金根据中国证监会公告〔2017〕13 号《中国证监会关于证券投资基金估值业务的指导意见》，根据具体情况采用《关于发布中基协(AMAC)基金行业股票估值指数的通知》提供的指数收益法、市盈率法、现金流量折现法等估值技术进行估值。

(2)对于在锁定期内的非公开发行股票、首次公开发行股票时公司股东公开发售股份、通过大宗交易取得的带限售期的股票等流通受限股票，根据中国基金业协会中基协发〔2017〕6 号《关于发布〈证券投资基金投资流通受限股票估值指引(试行)〉的通知》之附件《证券投资基金投资流通受限股票估值指引(试行)》(以下简称“指引”)，按估值日在证券交易所上市交易的同一股票的公允价

值扣除中证指数有限公司根据指引所独立提供的该流通受限股票剩余限售期对应的流动性折扣后的价值进行估值。

(3)对于在证券交易所上市或挂牌转让的固定收益品种(可转换债券和私募债券除外)及在银行间同业市场交易的固定收益品种,根据中国证监会公告(2017)13号《中国证监会关于证券投资基金估值业务的指导意见》及《中国证券投资基金业协会估值核算工作小组关于2015年1季度固定收益品种的估值处理标准》采用估值技术确定公允价值。本基金持有的证券交易所上市或挂牌转让的固定收益品种(可转换债券和私募债券除外),按照中证指数有限公司所独立提供的估值结果确定公允价值。本基金持有的银行间同业市场固定收益品种按照中债金融估值中心有限公司所独立提供的估值结果确定公允价值。

7.4.5 会计政策和会计估计变更以及差错更正的说明

7.4.5.1 会计政策变更的说明

根据《企业会计准则第22号——金融工具确认和计量》、《企业会计准则第23号——金融资产转移》、《企业会计准则第24号——套期会计》、《企业会计准则第37号——金融工具列报》(统称“新金融工具准则”)、《关于进一步贯彻落实新金融工具相关会计准则的通知》的规定和相关法律法规的要求,本基金自2022年1月1日开始按照新金融工具准则进行会计处理。此外,本基金亦已执行财政部于2022年发布的《关于印发〈资产管理产品相关会计处理规定〉的通知》(财会〔2022〕14号)。

新金融工具准则改变了金融资产的分类和计量方式,确定了三个主要的计量类别:摊余成本;以公允价值计量且其变动计入其他综合收益;以公允价值计量且其变动计入当期损益。本基金考虑自身业务模式,以及金融资产的合同现金流特征进行上述分类。

新金融工具准则要求金融资产减值计量由“已发生损失模型”改为“预期信用损失模型”,适用于以摊余成本计量的金融资产。金融资产减值计量的变更对于本基金的影响不重大。

本基金将基于实际利率法计提的金融工具的利息包含在相应金融工具的账面余额中,并反映在相关“银行存款”、“结算备付金”、“存出保证金”、“买入返售金融资产”、“卖出回购金融资产款”等项目中,不单独列示“应收利息”项目或“应付利息”项目。

“信用减值损失”项目,反映本基金计提金融工具信用损失准备所确认的信用损失。本基金将分类为以摊余成本计量的金融资产按照实际利率法计算的利息收入反映在“利息收入”项目中,其他项目的利息收入从“利息收入”项目调整至“投资收益”项目列示。

根据新金融工具准则的衔接规定,对可比期间信息不予调整,首日执行新金融工具准则与原准则的差异追溯调整本报告期期初未分配利润。

于首次执行日（2022 年 1 月 1 日），原金融资产和金融负债账面价值调整为按照修订后金融工具确认和计量准则的规定进行分类和计量的新金融资产和金融负债账面价值的调节如下所述：

以摊余成本计量的金融资产：

银行存款于 2021 年 12 月 31 日按原金融工具准则列示的账面价值为人民币 17,512,810.23 元，自应收利息转入的重分类金额为人民币 1,672.71 元，重新计量金额为人民币 0.00 元；经上述重分类和重新计量后，银行存款于 2022 年 1 月 1 日按新金融工具准则列示的账面价值为人民币 17,514,482.94 元。

结算备付金于 2021 年 12 月 31 日按原金融工具准则列示的账面价值为人民币 4,876,158.81 元，自应收利息转入的重分类金额为人民币 2,194.30 元，重新计量金额为人民币 0.00 元；经上述重分类和重新计量后，结算备付金于 2022 年 1 月 1 日按新金融工具准则列示的账面价值为人民币 4,878,353.11 元。

存出保证金于 2021 年 12 月 31 日按原金融工具准则列示的账面价值为人民币 404,083.64 元，自应收利息转入的重分类金额为人民币 181.80 元，重新计量金额为人民币 0.00 元；经上述重分类和重新计量后，存出保证金于 2022 年 1 月 1 日按新金融工具准则列示的账面价值为人民币 404,265.44 元。

应收利息于 2021 年 12 月 31 日按原金融工具准则列示的账面价值为人民币 39,819.49 元，转出至银行存款的重分类金额为人民币 1,672.71 元，转出至结算备付金的重分类金额为人民币 2,194.30 元，转出至存出保证金的重分类金额为人民币 181.80 元，转出至交易性金融资产的重分类金额为人民币 35,770.68 元，重新计量金额为人民币 0.00 元；经上述重分类和重新计量后，应收利息不再作为财务报表项目单独列报。

以公允价值计量且其变动计入当期损益的金融资产：

交易性金融资产于 2021 年 12 月 31 日按原金融工具准则列示的账面价值为人民币 377,112,352.37 元，自应收利息转入的重分类金额为人民币 35,770.68 元，重新计量金额为人民币 0.00 元。经上述重分类和重新计量后，交易性金融资产于 2022 年 1 月 1 日按新金融工具准则列示的账面价值为人民币 377,148,123.05 元。

除上述财务报表项目外，于首次执行日，新金融工具准则的执行对财务报表其他金融资产及金融负债项目无影响。

于首次执行日，新金融工具准则的执行对本基金金融资产计提的减值准备金额无重大影响。上述会计政策变更未导致本基金本期期初未分配利润的变化。

7.4.5.2 会计估计变更的说明

本基金在本报告期间未发生重大会计估计变更。

7.4.5.3 差错更正的说明

本基金在本报告期间未发生重大会计差错更正。

7.4.6 税项

根据财政部、国家税务总局财税〔2002〕128号《关于开放式证券投资基金有关税收问题的通知》、财税〔2008〕1号《关于企业所得税若干优惠政策的通知》、财税〔2008〕132号文《财政部、国家税务总局关于储蓄存款利息所得有关个人所得税政策的通知》、财税〔2012〕85号《关于实施上市公司股息红利差别化个人所得税政策有关问题的通知》、财税〔2015〕101号《关于上市公司股息红利差别化个人所得税政策有关问题的通知》、财税〔2016〕36号《关于全面推开营业税改征增值税试点的通知》、财税〔2016〕46号《关于进一步明确全面推开营改增试点金融业有关政策的通知》、财税〔2016〕70号《关于金融机构同业往来等增值税政策的补充通知》、财税〔2016〕140号《关于明确金融 房地产开发 教育辅助服务等增值税政策的通知》、财税〔2017〕2号《关于资管产品增值税政策有关问题的补充通知》、财税〔2017〕56号《关于资管产品增值税有关问题的通知》、财税〔2017〕90号《关于租入固定资产进项税额抵扣等增值税政策的通知》及《中华人民共和国城市维护建设税暂行条例（2011年修订）》、《征收教育费附加的暂行规定（2011年修订）》及相关地方教育附加的征收规定等其他相关财税法规和实务操作，主要税项列示如下：

(1) 资管产品运营过程中发生的增值税应税行为，以资管产品管理人为增值税纳税人。资管产品管理人运营资管产品过程中发生的增值税应税行为，暂适用简易计税方法，按照3%的征收率缴纳增值税。对资管产品在2018年1月1日前运营过程中发生的增值税应税行为，未缴纳增值税的，不再缴纳；已缴纳增值税的，已纳税额从资管产品管理人以后月份的增值税应纳税额中抵减。对证券投资基金管理人运用基金买卖股票、债券的转让收入免征增值税，对国债、地方政府债以及金融同业往来利息收入亦免征增值税；存款利息收入不征收增值税。金融机构开展的买断式买入返售金融商品业务、质押式买入返售金融商品业务、同业存款、同业存单以及持有金融债券取得的利息收入属于金融同业往来利息收入。资管产品管理人运营资管产品提供的贷款服务，以2018年1月1日起产生的利息及利息性质的收入为销售额。

(2) 对基金从证券市场中取得的收入，包括买卖股票、债券的差价收入，股票的股息、红利收入，债券的利息收入及其他收入，暂不征收企业所得税。

(3) 对基金取得的企业债券利息收入，应由发行债券的企业在向基金支付利息时代扣代缴20%的

个人所得税。对基金从上市公司取得的股息红利所得，持股期限在 1 个月以内(含 1 个月)的，其股息红利所得全额计入应纳税所得额；持股期限在 1 个月以上至 1 年(含 1 年)的，暂减按 50%计入应纳税所得额；持股期限超过 1 年的，暂免征收个人所得税。对基金持有的上市公司限售股，解禁后取得的股息、红利收入，按照上述规定计算纳税，持股时间自解禁日起计算；解禁前取得的股息、红利收入继续暂减按 50%计入应纳税所得额。上述所得统一适用 20%的税率计征个人所得税。自 2008 年 10 月 9 日起，暂免征收储蓄存款利息所得个人所得税。

(4) 基金卖出股票按 0.1%的税率缴纳股票交易印花税，买入股票不征收股票交易印花税。

(5) 本基金的城市维护建设税、教育费附加和地方教育附加等税费按照实际缴纳增值税额的适用比例计算缴纳。

7.4.7 重要财务报表项目的说明

7.4.7.1 银行存款

单位：人民币元

项目	本期末 2022 年 12 月 31 日	上年度末 2021 年 12 月 31 日
活期存款	109,435,431.30	17,512,810.23
等于：本金	109,420,790.80	17,512,810.23
加：应计利息	14,640.50	-
定期存款	-	-
等于：本金	-	-
加：应计利息	-	-
其中：存款期限 1 个月以内	-	-
存款期限 1-3 个月	-	-
存款期限 3 个月以上	-	-
其他存款	-	-
等于：本金	-	-
加：应计利息	-	-
合计	109,435,431.30	17,512,810.23

7.4.7.2 交易性金融资产

单位：人民币元

项目	本期末 2022 年 12 月 31 日			
	成本	应计利息	公允价值	公允价值变动
股票	1,118,556,944.47	-	1,077,405,113.04	-41,151,831.43
贵金属投资-金交所黄金 合约	-	-	-	-

债券	交易所市场	-	-	-	-
	银行间市场	-	-	-	-
	合计	-	-	-	-
资产支持证券		-	-	-	-
基金		-	-	-	-
其他		-	-	-	-
合计		1,118,556,944.47	-	1,077,405,113.04	-41,151,831.43
项目	上年度末				
	2021 年 12 月 31 日				
		成本	应计利息	公允价值	公允价值变动
股票		401,822,068.29	-	373,113,359.87	-28,708,708.42
贵金属投资-金交所黄金 合约		-	-	-	-
债券	交易所市场	3,998,528.00	-	3,998,992.50	464.50
	银行间市场	-	-	-	-
	合计	3,998,528.00	-	3,998,992.50	464.50
资产支持证券		-	-	-	-
基金		-	-	-	-
其他		-	-	-	-
合计		405,820,596.29	-	377,112,352.37	-28,708,243.92

7.4.7.3 衍生金融资产/负债

7.4.7.3.1 衍生金融资产/负债期末余额

本基金本报告期末及上年度末未持有衍生金融资产/负债。

7.4.7.4 买入返售金融资产

7.4.7.4.1 各项买入返售金融资产期末余额

本基金本报告期末及上年度末未持有买入返售金融资产。

7.4.7.4.2 期末买断式逆回购交易中取得的债券

本基金本报告期末及上年度末未持有从买断式逆回购交易中取得的债券。

7.4.7.4.3 按预期信用损失一般模型计提减值准备的说明

无。

7.4.7.5 其他资产

单位：人民币元

项目	本期末 2022 年 12 月 31 日	上年度末 2021 年 12 月 31 日

应收利息	-	39,819.49
其他应收款	-	-
待摊费用	-	-
合计	-	39,819.49

7.4.7.6 其他负债

单位：人民币元

项目	本期末 2022 年 12 月 31 日	上年度末 2021 年 12 月 31 日
应付券商交易单元保证金	-	-
应付赎回费	1,672.27	1,505.82
应付证券出借违约金	-	-
应付交易费用	636,213.02	2,052,848.82
其中：交易所市场	636,213.02	2,052,848.82
银行间市场	-	-
应付利息	-	-
预提费用	174,300.00	159,300.00
合计	812,185.29	2,213,654.64

7.4.7.7 实收基金

诺安创新驱动混合 A

金额单位：人民币元

项目	本期 2022 年 01 月 01 日至 2022 年 12 月 31 日	
	基金份额（份）	账面金额
上年度末	179,689,630.74	179,689,630.74
本期申购	920,462,644.75	920,462,644.75
本期赎回（以“-”号填列）	-308,296,034.64	-308,296,034.64
本期末	791,856,240.85	791,856,240.85

诺安创新驱动混合 C

金额单位：人民币元

项目	本期 2022 年 01 月 01 日至 2022 年 12 月 31 日	
	基金份额（份）	账面金额
上年度末	89,597,901.20	89,597,901.20
本期申购	1,160,169,493.70	1,160,169,493.70
本期赎回（以“-”号填列）	-740,209,166.62	-740,209,166.62
本期末	509,558,228.28	509,558,228.28

7.4.7.8 未分配利润

诺安创新驱动混合 A

单位：人民币元

项目	已实现部分	未实现部分	未分配利润合计
本期期初	76,105,016.12	10,805,596.04	86,910,612.16
本期利润	-162,366,094.99	2,086,162.29	-160,279,932.70
本期基金份额交易产生的变动数	-61,346,547.69	64,758,657.93	3,412,110.24
其中：基金申购款	-93,322,668.44	89,453,186.33	-3,869,482.11
基金赎回款	31,976,120.75	-24,694,528.40	7,281,592.35
本期已分配利润	-	-	-
本期末	-147,607,626.56	77,650,416.26	-69,957,210.30

诺安创新驱动混合 C

单位：人民币元

项目	已实现部分	未实现部分	未分配利润合计
本期期初	36,823,529.94	5,350,515.43	42,174,045.37
本期利润	-81,465,113.01	-14,529,749.80	-95,994,862.81
本期基金份额交易产生的变动数	-54,357,196.23	58,725,342.42	4,368,146.19
其中：基金申购款	-149,655,250.69	129,835,319.93	-19,819,930.76
基金赎回款	95,298,054.46	-71,109,977.51	24,188,076.95
本期已分配利润	-	-	-
本期末	-98,998,779.30	49,546,108.05	-49,452,671.25

7.4.7.9 存款利息收入

单位：人民币元

项目	本期 2022年01月01日至2022年12月 31日	上年度可比期间 2021年01月01日至2021年12月31日
活期存款利息收入	246,735.06	76,075.86
定期存款利息收入	-	-
其他存款利息收入	-	-
结算备付金利息收入	30,334.40	27,861.50
其他	24,886.77	3,802.78
合计	301,956.23	107,740.14

注：此处“其他”列示的是申购款利息收入及存出保证金利息收入。

7.4.7.10 股票投资收益

7.4.7.10.1 股票投资收益—买卖股票差价收入

单位：人民币元

项目	本期 2022年01月01日至2022年12月31 日	上年度可比期间 2021年01月01日至2021年12月31日
卖出股票成交总额	1,559,421,737.24	2,607,011,831.07
减：卖出股票成本总额	1,799,470,907.85	2,568,555,759.20
减：交易费用	4,481,478.27	-

买卖股票差价收入	-244,530,648.88	38,456,071.87
----------	-----------------	---------------

7.4.7.11 债券投资收益

7.4.7.11.1 债券投资收益项目构成

单位：人民币元

项目	本期 2022年01月01日至2022年12月31日	上年度可比期间 2021年01月01日至2021年12月31日
债券投资收益--利息收入	2,329.79	-
债券投资收益--买卖债券（债转股及债券到期兑付）差价收入	3,624.20	-4,651.29
债券投资收益--赎回差价收入	-	-
债券投资收益--申购差价收入	-	-
合计	5,953.99	-4,651.29

7.4.7.11.2 债券投资收益--买卖债券差价收入

单位：人民币元

项目	本期 2022年01月01日至2022年12月31日	上年度可比期间 2021年01月01日至2021年12月31日
卖出债券（债转股及债券到期兑付）成交总额	9,422,792.60	28,752,331.10
减：卖出债券（债转股及债券到期兑付）成本总额	9,299,890.30	28,448,956.09
减：应计利息总额	119,269.00	308,026.30
减：交易费用	9.10	-
买卖债券差价收入	3,624.20	-4,651.29

7.4.7.12 衍生工具收益

7.4.7.12.1 衍生工具收益--买卖权证差价收入

本基金本报告期内及上年度可比期间内无衍生工具收益。

7.4.7.13 股利收益

单位：人民币元

项目	本期 2022年01月01日至2022年12月31日	上年度可比期间 2021年01月01日至2021年12月31日
股票投资产生的股利收益	1,733,582.25	1,174,584.43
其中：证券出借权益补偿收入	-	-
基金投资产生的股利收益	-	-

合计	1,733,582.25	1,174,584.43
----	--------------	--------------

7.4.7.14 公允价值变动收益

单位：人民币元

项目名称	本期	上年度可比期间
	2022年01月01日至2022年12月31日	2021年01月01日至2021年12月31日
1. 交易性金融资产	-12,443,587.51	-42,730,801.53
--股票投资	-12,443,123.01	-42,726,152.03
--债券投资	-464.50	-4,649.50
--资产支持证券投资	-	-
--基金投资	-	-
--贵金属投资	-	-
--其他	-	-
2. 衍生工具	-	-
--权证投资	-	-
3. 其他	-	-
减：应税金融商品公允价值变动产生的预估增值税	-	-
合计	-12,443,587.51	-42,730,801.53

7.4.7.15 其他收入

单位：人民币元

项目	本期	上年度可比期间
	2022年01月01日至2022年12月31日	2021年01月01日至2021年12月31日
基金赎回费收入	3,750,637.05	1,603,466.09
基金转换费收入	116,573.50	35,402.19
合计	3,867,210.55	1,638,868.28

7.4.7.16 信用减值损失

本基金本报告期内无信用减值损失。

7.4.7.17 其他费用

单位：人民币元

项目	本期	上年度可比期间
	2022年01月01日至2022年12月31日	2021年01月01日至2021年12月31日
审计费用	45,000.00	30,000.00
信息披露费	120,000.00	120,000.00
证券出借违约金	-	-
汇划手续费	636.97	316.24
律师费	-	2,000.00

账户维护费	37,200.00	46,500.00
交易费用	-	7,557,915.35
合计	202,836.97	7,756,731.59

7.4.8 或有事项、资产负债表日后事项的说明

7.4.8.1 或有事项

截至资产负债表日，本基金并无须作披露的或有事项。

7.4.8.2 资产负债表日后事项

截至本财务报告批准报出日，本基金无需要说明的资产负债表日后事项。

7.4.9 关联方关系

关联方名称	与本基金的关系
诺安基金管理有限公司	基金管理人、登记机构、基金销售机构
中国工商银行股份有限公司	基金托管人、基金销售机构
中国对外经济贸易信托有限公司	基金管理人的股东
深圳市捷隆投资有限公司	基金管理人的股东
大恒新纪元科技股份有限公司	基金管理人的股东
诺安资产管理有限公司	基金管理人的子公司
诺安控股（香港）有限公司	基金管理人的子公司

注：下述关联交易均在正常业务范围内按一般商业条款订立。

7.4.10 本报告期及上年度可比期间的关联方交易

7.4.10.1 通过关联方交易单元进行的交易

7.4.10.1.1 股票交易

本基金本报告期内及上年度可比期间内无通过关联方交易单元进行的股票交易。

7.4.10.1.2 权证交易

本基金本报告期内及上年度可比期间内无通过关联方交易单元进行的权证交易。

7.4.10.1.3 应支付关联方的佣金

本基金本报告期内及上年度可比期间内无应支付关联方的佣金。

7.4.10.2 关联方报酬

7.4.10.2.1 基金管理费

单位：人民币元

项目	本期	上年度可比期间
----	----	---------

	2022年01月01日至2022年12月31日	2021年01月01日至2021年12月31日
当期发生的基金应支付的管理费	3,389,872.98	1,139,300.91
其中：支付销售机构的客户维护费	800,243.12	301,475.46

注：本基金的管理费率为年费率 0.60%。

基金管理费按前一日基金资产净值的年费率计提。计算方法如下：

$$H = E \times 0.60\% \div \text{当年天数}$$

H 为每日应计提的基金管理费

E 为前一日的基金资产净值

7.4.10.2.2 基金托管费

单位：人民币元

项目	本期 2022年01月01日至2022年12月31日	上年度可比期间 2021年01月01日至2021年12月31日
当期发生的基金应支付的托管费	1,412,447.16	474,708.62

注：本基金的托管费率为年费率 0.25%。

基金托管费按前一日基金资产净值的年费率计提。计算方法如下：

$$H = E \times 0.25\% \div \text{当年天数}$$

H 为每日应计提的基金托管费

E 为前一日的基金资产净值

7.4.10.2.3 销售服务费

单位：人民币元

获得销售服务费的各关联方名称	本期 2022年01月01日至2022年12月31日		
	当期发生的基金应支付的销售服务费		
	诺安创新驱动混合 A	诺安创新驱动混合 C	合计
诺安基金管理有限公司	-	35,344.38	35,344.38
中国工商银行股份有限公司	-	-	-
合计	-	35,344.38	35,344.38
获得销售服务费的各关联方名称	上年度可比期间 2021年01月01日至2021年12月31日		
	当期发生的基金应支付的销售服务费		
	诺安创新驱动混合 A	诺安创新驱动混合 C	合计
诺安基金管理有限公司	-	34,617.67	34,617.67
中国工商银行股份有限公司	-	-	-

合计	-	34,617.67	34,617.67
----	---	-----------	-----------

注：本基金诺安创新驱动混合 A 份额不收取销售服务费，诺安创新驱动混合 C 份额的年销售服务费年费率为 0.10%。

诺安创新驱动混合 C 的销售服务费计算方法如下：

$$H = E \times 0.10\% \div \text{当年天数}$$

H 为诺安创新驱动混合 C 每日应计提的销售服务费

E 为诺安创新驱动混合 C 前一日的基金资产净值

7.4.10.3 与关联方进行银行间同业市场的债券（含回购）交易

本基金本报告期内及上年度可比期间内未与关联方进行银行间同业市场的债券（含回购）交易。

7.4.10.4 报告期内转融通证券出借业务发生重大关联交易事项的说明

7.4.10.4.1 与关联方通过约定申报方式进行的适用固定期限费率的证券出借业务的情况

本基金本报告期及上年度可比期间未发生与关联方通过约定申报方式进行的适用固定期限费率的证券出借业务。

7.4.10.4.2 与关联方通过约定申报方式进行的适用市场化期限费率的证券出借业务的情况

本基金本报告期及上年度可比期间未发生与关联方通过约定申报方式进行的适用市场化期限费率的证券出借业务。

7.4.10.5 各关联方投资本基金的情况

7.4.10.5.1 报告期内基金管理人运用固有资金投资本基金的情况

本基金本报告期内及上年度可比期间内无基金管理人运用固有资金投资本基金的情况。

7.4.10.5.2 报告期末除基金管理人之外的其他关联方投资本基金的情况

本基金本报告期末及上年度末无除基金管理人之外的其他关联方投资本基金的情况。

7.4.10.6 由关联方保管的银行存款余额及当期产生的利息收入

单位：人民币元

关联方名称	本期 2022 年 01 月 01 日至 2022 年 12 月 31 日		上年度可比期间 2021 年 01 月 01 日至 2021 年 12 月 31 日	
	期末余额	当期利息收入	期末余额	当期利息收入

中国工商银行股份有限公司-活期存款	109,435,431.30	246,735.06	17,512,810.23	76,075.86
-------------------	----------------	------------	---------------	-----------

注：本基金的上述银行存款由基金托管人中国工商银行股份有限公司保管，按适用利率或约定利率计息。

7.4.10.7 本基金在承销期内参与关联方承销证券的情况

本基金本报告期内及上年度可比期间未在承销期内参与关联方承销的证券。

7.4.10.8 其他关联交易事项的说明

7.4.10.8.1 其他关联交易事项的说明

本基金本报告期内及上年度可比期间内无其他关联交易事项。

7.4.11 利润分配情况

本基金本报告期内未进行利润分配。

7.4.12 期末 2022 年 12 月 31 日本基金持有的流通受限证券

7.4.12.1 因认购新发/增发证券而于期末持有的流通受限证券

金额单位：人民币元

7.4.12.1.1 受限证券类别：股票										
证券代码	证券名称	成功认购日	受限期	流通受限类型	认购价格	期末估值单价	数量 (单位：股)	期末成本总额	期末估值总额	备注
301095	广立微	2022年07月28日	6个月	新股锁定	58.00	86.49	291	16,878.00	25,168.59	-
301121	紫建电子	2022年08月01日	6个月	新股锁定	61.07	49.77	237	14,473.59	11,795.49	-
301132	满坤科技	2022年08月03日	6个月	新股锁定	26.80	24.48	421	11,282.80	10,306.08	-
301152	天力锂能	2022年08月19日	6个月	新股锁定	57.00	46.64	356	20,292.00	16,603.84	-
301161	唯万密封	2022年09月06日	6个月	新股锁定	18.66	21.73	346	6,456.36	7,518.58	-

301171	易点天下	2022年08月10日	6个月	新股锁定	18.18	17.72	499	9,071.82	8,842.28	-
301175	中科环保	2022年06月30日	6个月	新股锁定	3.82	6.01	4,257	16,261.74	25,584.57	-
301197	工大科雅	2022年07月29日	6个月	新股锁定	25.50	20.08	380	9,690.00	7,630.40	-
301223	中荣股份	2022年10月13日	6个月	新股锁定	26.28	18.13	815	21,418.20	14,775.95	-
301227	森鹰窗业	2022年09月16日	6个月	新股锁定	38.25	29.49	284	10,863.00	8,375.16	-
301230	泓博医药	2022年10月21日	6个月	新股锁定	40.00	48.32	269	10,760.00	12,998.08	-
301231	荣信文化	2022年08月31日	6个月	新股锁定	25.49	20.38	275	7,009.75	5,604.50	-
301233	盛帮股份	2022年06月24日	6个月	新股锁定	41.52	34.30	158	6,560.16	5,419.40	-
301239	普瑞眼科	2022年06月22日	6个月	新股锁定	33.65	69.68	431	14,503.15	30,032.08	-
301265	华新环保	2022年12月08日	6个月	新股锁定	13.28	11.40	819	10,876.32	9,336.60	-
301267	华夏眼科	2022年10月26日	6个月	新股锁定	50.88	66.20	419	21,318.72	27,737.80	-
301269	华大九天	2022年07月21日	6个月	新股锁定	32.69	87.94	314	10,264.66	27,613.16	-
301270	汉仪股份	2022年08月19日	6个月	新股锁定	25.68	28.37	210	5,392.80	5,957.70	-
301276	嘉曼服饰	2022年09月01日	6个月	新股锁定	40.66	22.61	303	12,319.98	6,850.83	-
301277	新天	2022年	6个月	新股	27.00	25.78	439	11,853.00	11,317.42	-

	地	11月09日		锁定						
301280	珠城科技	2022年12月19日	6个月	新股锁定	67.40	44.80	279	18,804.60	12,499.20	-
301282	金禄电子	2022年08月18日	6个月	新股锁定	30.38	25.25	400	12,152.00	10,100.00	-
301283	聚胶股份	2022年08月26日	6个月	新股锁定	52.69	51.41	235	12,382.15	12,081.35	-
301285	鸿日达	2022年09月21日	6个月	新股锁定	14.60	12.60	565	8,249.00	7,119.00	-
301290	东星医疗	2022年11月23日	6个月	新股锁定	44.09	35.13	330	14,549.70	11,592.90	-
301296	新巨丰	2022年08月26日	6个月	新股锁定	18.19	14.90	1,042	18,953.98	15,525.80	-
301297	富乐德	2022年12月23日	6个月	新股锁定	8.48	12.99	1,015	8,607.20	13,184.85	-
301300	远翔新材	2022年08月09日	6个月	新股锁定	36.15	29.37	211	7,627.65	6,197.07	-
301301	川宁生物	2022年12月20日	6个月	新股锁定	5.00	7.53	3,574	17,870.00	26,912.22	-
301306	西测测试	2022年07月19日	6个月	新股锁定	43.23	42.29	247	10,677.81	10,445.63	-
301308	江波龙	2022年07月27日	6个月	新股锁定	55.67	56.72	151	8,406.17	8,564.72	-
301309	万得凯	2022年09月08日	6个月	新股锁定	39.00	24.46	228	8,892.00	5,576.88	-
301311	昆船智能	2022年11月23日	6个月	新股锁定	13.88	15.86	832	11,548.16	13,195.52	-
301313	凡拓数创	2022年09月22日	6个月	新股锁定	25.25	29.14	247	6,236.75	7,197.58	-

		日								
301316	慧博云通	2022年09月29日	6个月	新股锁定	7.60	14.32	359	2,728.40	5,140.88	-
301318	维海德	2022年08月03日	6个月	新股锁定	64.68	41.74	148	9,572.64	6,177.52	-
301319	唯特偶	2022年09月22日	6个月	新股锁定	47.75	53.27	115	5,491.25	6,126.05	-
301326	捷邦科技	2022年09月09日	6个月	新股锁定	51.72	36.62	227	11,740.44	8,312.74	-
301327	华宝新能	2022年09月08日	6个月	新股锁定	237.50	176.97	85	20,187.50	15,042.45	-
301328	维峰电子	2022年08月30日	6个月	新股锁定	78.80	76.96	191	15,050.80	14,699.36	-
301330	熵基科技	2022年08月10日	6个月	新股锁定	43.32	31.31	442	19,147.44	13,839.02	-
301335	天元宠物	2022年11月11日	6个月	新股锁定	49.98	33.82	420	20,991.60	14,204.40	-
301338	凯格精机	2022年08月08日	6个月	新股锁定	46.33	48.99	257	11,906.81	12,590.43	-
301339	通行宝	2022年09月02日	6个月	新股锁定	18.78	15.59	913	17,146.14	14,233.67	-
301349	信德新材	2022年08月30日	6个月	新股锁定	138.88	103.52	115	15,971.20	11,904.80	-
301359	东南电子	2022年11月02日	6个月	新股锁定	20.84	19.90	328	6,835.52	6,527.20	-
301363	美好医疗	2022年09月28日	6个月	新股锁定	30.66	37.85	445	13,643.70	16,843.25	-
301368	丰立智能	2022年12月07日	6个月	新股锁定	22.33	18.52	337	7,525.21	6,241.24	-

301377	鼎泰高科	2022年11月11日	6个月	新股锁定	22.88	17.63	770	17,617.60	13,575.10	-
301388	欣灵电气	2022年10月26日	6个月	新股锁定	25.88	21.60	292	7,556.96	6,307.20	-
301391	卡莱特	2022年11月24日	6个月	新股锁定	96.00	80.97	247	23,712.00	19,999.59	-
301398	星源卓镁	2022年12月08日	6个月	新股锁定	34.40	28.94	255	8,772.00	7,379.70	-
600703	三安光电	2022年12月14日	6个月	非公开发行锁定	15.50	16.04	967,742	15,000,001.00	15,522,581.68	-
688132	邦彦技术	2022年09月16日	6个月	新股锁定	28.88	22.80	4,844	139,894.72	110,443.20	-
688292	浩瀚深度	2022年08月09日	6个月	新股锁定	16.56	14.67	4,503	74,569.68	66,059.01	-
688351	微电生理	2022年08月23日	6个月	新股锁定	16.51	24.76	10,946	180,718.46	271,022.96	-

注：基金持有的股票在流通受限期内，如获得股票红利、送股、转增股、配股的，则此新增股票的流通受限期和估值价格与相应原股票一致。

7.4.12.2 期末持有的暂时停牌等流通受限股票

本基金本报告期末未持有暂时停牌等流通受限股票。

7.4.12.3 期末债券正回购交易中作为抵押的债券

7.4.12.3.1 银行间市场债券正回购

本基金本报告期末无从事银行间市场债券正回购交易形成的卖出回购证券款余额。

7.4.12.3.2 交易所市场债券正回购

本基金本报告期末无从事交易所市场债券正回购交易形成的卖出回购证券款余额。

7.4.12.4 期末参与转融通证券出借业务的证券

本基金本报告期末无参与转融通证券出借业务的证券。

7.4.13 金融工具风险及管理

7.4.13.1 风险管理政策和组织架构

本基金是混合型基金，其长期平均风险和预期收益水平高于债券型基金及货币市场基金，低于股票型基金。本基金投资的金融工具主要包括股票投资和债券投资等。本基金在日常经营活动面临的与这些金融工具相关的风险主要包括信用风险、流动性风险及市场风险。本基金管理人制定了政策和程序来识别及分析这些风险，并设定适当的风险限额及内部控制流程，通过可靠的管理及信息系统持续监控上述各类风险。

本基金的基金管理人从事风险管理的主要目标是通过控制上述风险，使本基金在风险和收益之间取得最佳的平衡以实现“风险和收益相匹配”的风险收益目标。本基金管理人秉承全面风险控制的理念，将风险管理融入业务中，使风险控制与投资业务紧密结合，在董事会专业委员会监督管理下，建立了由督察长、合规风控委员会、监察稽核部、风险控制部、相关职能部门和业务部门构成的立体式风险管理架构体系。

7.4.13.2 信用风险

信用风险是指基金在交易过程中因交易对手未履行合约责任，或者基金所投资证券之发行人出现违约、拒绝支付到期本息等情况，导致基金资产损失和收益变化的风险。

本基金的基金管理人在交易前对交易对手的资信状况进行了充分的评估。本基金的活期银行存款存放在本基金的托管行中国工商银行股份有限公司，因而与该银行存款相关的信用风险不重大。本基金在交易所进行的交易均与中国证券登记结算有限责任公司完成证券交收和款项清算，因此违约风险发生的可能性很小；基金在银行间同业市场仅与达到本基金管理人既定信用政策标准的交易对手进行交易，以控制相应的信用风险。

本基金的基金管理人建立了信用风险管理流程，通过对投资品种信用等级评估来控制证券发行人的信用风险，且通过分散化投资以分散信用风险。本基金均投资于具有良好信用等级的证券，且投资于一家公司发行的证券市值不超过基金资产净值的 10%，且本基金与由本基金管理人管理的其他基金共同持有一家公司的证券不得超过该证券市值的 10%。

于 2022 年 12 月 31 日，本基金无债券投资和资产支持证券投资（2021 年 12 月 31 日：本基金未持有除国债、央行票据和政策性金融债以外的债券和资产支持证券）。

7.4.13.3 流动性风险

流动性风险是指基金管理人未能以合理价格及时变现基金资产以支付投资者赎回款项的风险。本基金的流动性风险一方面来自于基金份额持有人要求赎回的基金资产超出基金持有的现金类资产

规模，另一方面来自于投资品种所处的交易市场不活跃而带来的变现困难或因投资集中而无法在 market 出现剧烈波动的情况下以合理的价格变现。

针对兑付赎回资金的流动性风险，本基金的基金管理人于开放期内每日对本基金的申购赎回情况进行严密监控并预测流动性需求，保持基金投资组合中的可用现金头寸与之相匹配。本基金的基金管理人也在基金合同中设计了巨额赎回条款，约定在非常情况下赎回申请的处理方式，控制因开放申购赎回模式带来的流动性风险，有效保障基金持有人利益。

于 2022 年 12 月 31 日，本基金所承担的其他金融负债的合同约定到期日均为一个月以内且不计息，可赎回基金份额净值（所有者权益）无固定到期日且不计息，因此账面余额即为未折现的合约到期现金流量。

7.4.13.3.1 报告期内本基金组合资产的流动性风险分析

本基金的基金管理人在基金运作过程中严格按照《公开募集证券投资基金运作管理办法》及《公开募集开放式证券投资基金流动性风险管理规定》等法规的要求对本基金组合资产的流动性风险进行管理，通过独立的风险管理部门对本基金的组合持仓集中度指标、流通受限制的投资品种比例以及组合在短时间内变现能力的综合指标等流动性指标进行持续的监测和分析。

本基金投资于一家公司发行的证券市值不超过基金资产净值的 10%，且本基金与由本基金的基金管理人管理的其他基金共同持有一家发行的证券不得超过该证券的 10%。本基金与由本基金的基金管理人管理的其他开放式基金共同持有一家上市公司发行的可流通股票不得超过该上市公司可流通股票的 15%，本基金与由本基金的基金管理人管理的全部投资组合持有一家上市公司发行的可流通股票，不得超过该上市公司可流通股票的 30%（完全按照有关指数构成比例进行证券投资的开放式基金及中国证监会认定的特殊投资组合不受上述比例限制）。

本基金所持部分证券在证券交易所上市，其余亦可在银行间同业市场交易，部分基金资产流通暂时受限制不能自由转让的情况参见附注 7.4.12。此外，本基金可通过卖出回购金融资产方式借入短期资金应对流动性需求，其上限一般不超过基金持有的债券投资的公允价值。本基金主动投资于流动性受限资产的市值合计不得超过基金资产净值的 15%。于 2022 年 12 月 31 日，本基金持有的流动性受限资产的估值占基金资产净值的比例低于 15%。

本基金的基金管理人每日对基金组合资产中 7 个工作日可变现资产的可变现价值进行审慎评估与测算，确保每日确认的净赎回申请不得超过 7 个工作日可变现资产的可变现价值。于 2022 年 12 月 31 日，本基金组合资产中 7 个工作日可变现资产的账面价值超过经确认的当日净赎回金额。

同时，本基金的基金管理人通过合理分散逆回购交易的到期日与交易对手的集中度；按照穿透

原则对交易对手的财务状况、偿付能力及杠杆水平等进行必要的尽职调查与严格的准入管理，以及对不同的交易对手实施交易额度管理并进行动态调整等措施严格管理本基金从事逆回购交易的流动性风险和交易对手风险。此外，本基金的基金管理人建立了逆回购交易质押品管理制度：根据质押品的资质确定质押率水平；持续监测质押品的风险状况与价值变动以确保质押品按公允价值计算足额；并在与私募类证券资管产品及中国证监会认定的其他主体为交易对手开展逆回购交易时，可接受质押品的资质要求与基金合同约定的投资范围保持一致。

7.4.13.4 市场风险

市场风险是指基金所持金融工具的公允价值或未来现金流量因所处市场各类价格因素的变动而发生波动的风险，包括利率风险、外汇风险和其他价格风险。

7.4.13.4.1 利率风险

利率风险是指金融工具的公允价值或现金流量受市场利率变动而发生波动的风险。利率敏感性金融工具均面临由于市场利率上升而导致公允价值下降的风险，其中浮动利率类金融工具还面临每个付息期间结束根据市场利率重新定价时对于未来现金流影响的风险。

本基金的基金管理人定期对本基金面临的利率敏感性缺口进行监控，并通过调整投资组合的久期等方法对上述利率风险进行管理。本基金持有的大部分金融资产和金融负债不计息，因此本基金的收入及经营活动的现金流量在一定程度上独立于市场利率变化。本基金持有的生息资产主要为银行存款、结算备付金、存出保证金、交易性金融资产和应收申购款等。

7.4.13.4.1.1 利率风险敞口

单位：人民币元

本期末 2022年12月31 日	6个月以内	6个月-1年	1-5年	5年以上	不计息	合计
资产						
银行存款	109,435,431.30	-	-	-	-	109,435,431.30
结算备付金	3,760,991.86	-	-	-	-	3,760,991.86
存出保证金	263,372.19	-	-	-	-	263,372.19
交易性金融资产	-	-	-	-	1,077,405,113.04	1,077,405,113.04
应收申购款	6,898.00	-	-	-	2,036,076.76	2,042,974.76
资产总计	113,466,693.35	-	-	-	1,079,441,189.80	1,192,907,883.15
负债						
应付赎回款	-	-	-	-	9,141,830.55	9,141,830.55
应付管理人报酬	-	-	-	-	640,256.28	640,256.28
应付托管费	-	-	-	-	266,773.46	266,773.46

应付销售服务费	-	-	-	-	42,249.99	42,249.99
其他负债	-	-	-	-	812,185.29	812,185.29
负债总计	-	-	-	-	10,903,295.57	10,903,295.57
利率敏感度缺口	113,466,693.35	-	-	-	1,068,537,894.23	1,182,004,587.58
上年度末 2021年12月31日	6个月以内	6个月-1年	1-5年	5年以上	不计息	合计
资产						
银行存款	17,512,810.23	-	-	-	-	17,512,810.23
结算备付金	4,876,158.81	-	-	-	-	4,876,158.81
存出保证金	404,083.64	-	-	-	-	404,083.64
交易性金融资产	-	3,998,992.50	-	-	373,113,359.87	377,112,352.37
其他资产	-	-	-	-	39,819.49	39,819.49
应收申购款	13,053.94	-	-	-	3,034,933.40	3,047,987.34
资产总计	22,806,106.62	3,998,992.50	-	-	376,188,112.76	402,993,211.88
负债						
应付赎回款	-	-	-	-	2,100,568.71	2,100,568.71
应付管理人报酬	-	-	-	-	208,713.97	208,713.97
应付托管费	-	-	-	-	86,964.18	86,964.18
应付销售服务费	-	-	-	-	11,120.91	11,120.91
其他负债	-	-	-	-	2,213,654.64	2,213,654.64
负债总计	-	-	-	-	4,621,022.41	4,621,022.41
利率敏感度缺口	22,806,106.62	3,998,992.50	-	-	371,567,090.35	398,372,189.47

注：各期限分类的标准为按金融资产或金融负债的利率重新定价日或到期日孰早者进行分类。

7.4.13.4.1.2 利率风险的敏感性分析

于 2022 年 12 月 31 日，本基金无交易性债券投资和资产支持证券投资（2021 年 12 月 31 日：本基金持有的交易性债券投资和资产支持证券投资公允价值占基金资产净值的比例为 1.00%），因此市场利率的变动对于本基金资产净值无重大影响（2021 年 12 月 31 日：同）。

7.4.13.4.2 外汇风险

外汇风险是指金融工具的公允价值或未来现金流量因外汇汇率变动而发生波动的风险。本基金的所有资产及负债以人民币计价，因此无重大外汇风险。

7.4.13.4.3 其他价格风险

其他价格风险是指基金所持金融工具的公允价值或未来现金流量因除市场利率和外汇汇率以外的市场价格因素变动而发生波动的风险。本基金主要投资于证券交易所上市或银行间同业市场交易的股票和债券，所面临的其他价格风险来源于单个证券发行主体自身经营情况或特殊事项的影响，也可能来源于证券市场整体波动的影响。

本基金的基金管理人在构建和管理投资组合的过程中，采用“自上而下”的策略，通过对宏观经济情况及政策的分析，结合证券市场运行情况，做出资产配置及组合构建的决定；通过对单个证券的定性分析及定量分析，选择符合基金合同约定范围的投资品种进行投资。本基金的基金管理人定期结合宏观及微观环境的变化，对投资策略、资产配置、投资组合进行修正，通过投资组合的分散化等方式，来主动应对可能发生的其他价格风险。

此外，本基金的基金管理人每日对本基金所持有的证券价格实施监控，定期运用多种定量方法对基金进行风险度量，包括 VaR (Value at Risk) 指标等来测试本基金面临的潜在价格风险，及时对风险进行跟踪和控制。

7.4.13.4.3.1 其他价格风险敞口

金额单位：人民币元

项目	本期末 2022年12月31日		上年度末 2021年12月31日	
	公允价值	占基金资产净值比例 (%)	公允价值	占基金资产净值比例 (%)
交易性金融资产—股票投资	1,077,405,113.04	91.15	373,113,359.87	93.66
交易性金融资产—基金投资	-	-	-	-
交易性金融资产—贵金属投资	-	-	-	-
衍生金融资产—权证投资	-	-	-	-
其他	-	-	-	-
合计	1,077,405,113.04	91.15	373,113,359.87	93.66

7.4.13.4.3.2 其他价格风险的敏感性分析

假设	除业绩比较基准以外的其他市场变量保持不变		
分析	相关风险变量的变动	对资产负债表日基金资产净值的影响金额（单位：人民币元）	
		本期末(2022年12月31日)	上年度末(2021年12月31日)
	业绩比较基准上升 5%	52,455,471.12	12,361,543.10
	业绩比较基准下降 5%	-52,455,471.12	-12,361,543.10

7.4.14 公允价值

7.4.14.1 金融工具公允价值计量的方法

公允价值计量结果所属的层次，由对公允价值计量整体而言具有重要意义的输入值所属的最低层次决定：第一层次：相同资产或负债在活跃市场上未经调整的报价；第二层次：除第一层次输入值外相关资产或负债直接或间接可观察的输入值；第三层次：相关资产或负债的不可观察输入值。

7.4.14.2 持续的以公允价值计量的金融工具

7.4.14.2.1 各层次金融工具的公允价值

单位：人民币元

公允价值计量结果所属的层次	本期末 2022 年 12 月 31 日	上年度末 2021 年 12 月 31 日
第一层次	1,060,796,200.36	372,145,437.06
第二层次	-	4,966,915.31
第三层次	16,608,912.68	-
合计	1,077,405,113.04	377,112,352.37

7.4.14.2.2 公允价值所属层次间的重大变动

对于公开市场交易的证券等投资，若出现交易不活跃、非公开发行等情况，本基金不会于交易不活跃期间及限售期间将相关投资的公允价值列入第一层次，并根据估值调整中采用的对公允价值计量整体而言具有重要意义的输入值所属的最低层次，确定相关投资的公允价值应属第二层次或第三层次。

7.4.14.2.3 第三层次公允价值余额及变动情况

7.4.14.2.3.1 第三层次公允价值余额及变动情况

单位：人民币元

项目	本期 2022 年 01 月 01 日至 2022 年 12 月 31 日		
	交易性金融资产		合计
	债券投资	股票投资	
期初余额	-	-	-
当期购买	-	15,000,001.00	15,000,001.00
当期出售/结算	-	-	-
转入第三层次	-	3,333,861.54	3,333,861.54
转出第三层次	-	2,625,560.44	2,625,560.44
当期利得或损失总额	-	900,610.58	900,610.58
其中：计入损益的利得或损失	-	900,610.58	900,610.58
期末余额	-	16,608,912.68	16,608,912.68
期末仍持有的第三层次金融资产计入本期损益的未实现利得或损失的变动——公允价值变动损益	-	565,628.39	565,628.39
项目	上年度可比同期 2021 年 01 月 01 日至 2021 年 12 月 31 日		

	交易性金融资产		合计
	债券投资	股票投资	
期初余额	-	-	-
当期购买	-	-	-
当期出售/结算	-	-	-
转入第三层次	-	-	-
转出第三层次	-	-	-
当期利得或损失总额	-	-	-
其中：计入损益的利得或损失	-	-	-
期末余额	-	-	-
期末仍持有的第三层次金融资产计入本期损益的未实现利得或损失的变动——公允价值变动损益	-	-	-

7.4.14.2.3.2 使用重要不可观察输入值的第三层次公允价值计量的情况

单位：人民币元

项目	本期末公允价值	采用的估值技术	不可观察输入值		
			名称	范围/加权平均值	与公允价值之间的关系
流通受限股票	16,608,912.68	平均价格亚式期权模型	预期年化波动率	20.63%-247.56%	负相关
项目	上年度末公允价值	采用的估值技术	不可观察输入值		
			名称	范围/加权平均值	与公允价值之间的关系
-	-	-	-	-	-

7.4.14.3 非持续的以公允价值计量的金融工具的说明

本基金本报告期末及上年度末均未持有非持续的以公允价值计量的金融工具。

7.4.14.4 不以公允价值计量的金融工具的相关说明

本基金持有的不以公允价值计量的金融工具为以摊余成本计量的金融资产和金融负债，其剩余期限较短，账面价值与公允价值相差很小。

7.4.15 有助于理解和分析会计报表需要说明的其他事项

本基金无需说明的其他重要事项。

§ 8 投资组合报告

8.1 期末基金资产组合情况

金额单位：人民币元

序号	项目	金额	占基金总资产的比例 (%)
1	权益投资	1,077,405,113.04	90.32
	其中：股票	1,077,405,113.04	90.32
2	基金投资	-	-
3	固定收益投资	-	-
	其中：债券	-	-
	资产支持证券	-	-
4	贵金属投资	-	-
5	金融衍生品投资	-	-
6	买入返售金融资产	-	-
	其中：买断式回购的买入返售金融资产	-	-
7	银行存款和结算备付金合计	113,196,423.16	9.49
8	其他各项资产	2,306,346.95	0.19
9	合计	1,192,907,883.15	100.00

8.2 报告期末按行业分类的股票投资组合

8.2.1 报告期末按行业分类的境内股票投资组合

代码	行业类别	公允价值（元）	占基金资产净值比例 (%)
A	农、林、牧、渔业	-	-
B	采矿业	16,063.74	0.00
C	制造业	195,199,762.88	16.51
D	电力、热力、燃气及水生产和供应业	89,970.87	0.01
E	建筑业	20,859,955.26	1.76
F	批发和零售业	380,156.78	0.03
G	交通运输、仓储和邮政业	87,202.49	0.01
H	住宿和餐饮业	150,574.80	0.01
I	信息传输、软件和信息技术服务业	775,416,468.17	65.60
J	金融业	82,495,554.36	6.98
K	房地产业	11,404.95	0.00
L	租赁和商务服务业	150,270.08	0.01
M	科学研究和技术服务业	1,001,234.11	0.08
N	水利、环境和公共设施管理业	689,347.97	0.06
O	居民服务、修理和其他服务业	-	-
P	教育	-	-

Q	卫生和社会工作	730,453.59	0.06
R	文化、体育和娱乐业	126,692.99	0.01
S	综合	-	-
	合计	1,077,405,113.04	91.15

8.3 期末按公允价值占基金资产净值比例大小排序的所有股票投资明细

金额单位：人民币元

序号	股票代码	股票名称	数量（股）	公允价值（元）	占基金资产净值比例（%）
1	600536	中国软件	1,268,416	73,986,705.28	6.26
2	603138	海量数据	2,902,315	59,642,573.25	5.05
3	002180	纳思达	1,109,000	57,546,010.00	4.87
4	688258	卓易信息	1,316,860	53,859,574.00	4.56
5	002268	电科网安	1,549,078	47,293,351.34	4.00
6	688201	信安世纪	474,704	26,953,693.12	2.28
7	600588	用友网络	1,106,308	26,739,464.36	2.26
8	301208	中亦科技	505,500	25,745,115.00	2.18
9	002368	太极股份	896,700	25,224,171.00	2.13
10	000815	美利云	1,829,400	24,843,252.00	2.10
11	300253	卫宁健康	2,374,300	24,407,804.00	2.06
12	002987	京北方	901,020	23,958,121.80	2.03
13	603232	格尔软件	1,569,300	23,853,360.00	2.02
14	300339	润和软件	1,281,600	23,799,312.00	2.01
15	301269	华大九天	257,739	23,213,882.91	1.96
16	301236	软通动力	658,914	23,180,594.52	1.96
17	300366	创意信息	2,406,300	23,148,606.00	1.96
18	600756	浪潮软件	1,685,382	22,870,633.74	1.93
19	300059	东方财富	1,174,200	22,779,480.00	1.93
20	000066	中国长城	2,197,013	22,409,532.60	1.90
21	300075	数字政通	1,267,800	22,224,534.00	1.88
22	300598	诚迈科技	471,400	22,042,664.00	1.86
23	688118	普元信息	1,238,168	21,903,191.92	1.85
24	300212	易华录	1,069,400	21,826,454.00	1.85
25	688111	金山办公	80,995	21,422,367.55	1.81
26	000032	深桑达 A	1,031,200	20,778,680.00	1.76
27	688152	麒麟信安	121,465	20,758,368.50	1.76
28	300379	东方通	1,016,000	20,756,880.00	1.76
29	300033	同花顺	206,681	20,380,813.41	1.72
30	000776	广发证券	1,313,416	20,344,813.84	1.72
31	300474	景嘉微	372,700	20,338,239.00	1.72

32	600602	云赛智联	2,319,500	20,202,845.00	1.71
33	688041	海光信息	500,785	20,091,494.20	1.70
34	603000	人民网	1,131,174	19,082,905.38	1.61
35	301095	广立微	212,391	18,908,431.59	1.60
36	300803	指南针	413,502	18,905,311.44	1.60
37	300674	宇信科技	1,181,596	16,601,423.80	1.40
38	600703	三安光电	967,742	15,522,581.68	1.31
39	688047	龙芯中科	171,454	14,650,744.30	1.24
40	688262	国芯科技	244,385	10,217,736.85	0.86
41	688206	概伦电子	349,104	9,816,804.48	0.83
42	688172	燕东微	40,177	762,559.46	0.06
43	688475	萤石网络	20,526	532,239.18	0.05
44	688503	聚和材料	3,277	488,633.47	0.04
45	688428	诺诚健华	26,866	379,079.26	0.03
46	688409	富创精密	3,082	333,195.02	0.03
47	688279	峰昭科技	3,762	323,908.20	0.03
48	301301	川宁生物	35,740	314,797.92	0.03
49	301239	普瑞眼科	4,310	303,889.48	0.03
50	301267	华夏眼科	4,188	303,289.39	0.03
51	688320	禾川科技	6,048	283,046.40	0.02
52	688295	中复神鹰	6,549	282,720.33	0.02
53	688351	微电生理	10,946	271,022.96	0.02
54	688046	药康生物	11,218	269,792.90	0.02
55	688432	有研硅	20,044	265,382.56	0.02
56	301175	中科环保	42,568	258,132.34	0.02
57	688035	德邦科技	4,981	257,069.41	0.02
58	301268	铭利达	4,988	250,447.48	0.02
59	688114	华大智造	2,216	246,219.76	0.02
60	688238	和元生物	12,653	241,166.18	0.02
61	301238	瑞泰新材	9,683	217,770.67	0.02
62	688401	路维光电	4,947	215,639.73	0.02
63	301391	卡莱特	2,470	210,066.09	0.02
64	688382	益方生物	15,470	205,441.60	0.02
65	688375	国博电子	2,115	202,595.85	0.02
66	688489	三未信安	1,995	202,153.35	0.02
67	301263	泰恩康	6,035	196,137.50	0.02
68	688371	菲沃泰	9,721	196,072.57	0.02
69	688349	三一重能	6,660	195,071.40	0.02
70	301286	侨源股份	7,839	193,701.69	0.02
71	301120	新特电气	10,311	191,887.71	0.02
72	688498	源杰科技	1,582	189,096.46	0.02

73	688373	盟科药业	21,257	188,337.02	0.02
74	301363	美好医疗	4,447	184,567.07	0.02
75	301152	天力锂能	3,556	170,843.84	0.01
76	688362	甬矽电子	7,779	169,504.41	0.01
77	688119	中钢洛耐	25,973	163,629.90	0.01
78	688205	德科立	3,276	163,406.88	0.01
79	688237	超卓航科	2,891	161,664.72	0.01
80	301296	新巨丰	10,411	160,276.85	0.01
81	688400	凌云光	6,239	159,281.67	0.01
82	301327	华宝新能	846	158,300.70	0.01
83	688147	微导纳米	6,293	157,828.44	0.01
84	688084	晶品特装	1,875	155,025.00	0.01
85	301328	维峰电子	1,910	153,250.76	0.01
86	301223	中荣股份	8,148	152,636.35	0.01
87	688184	帕瓦股份	4,358	151,353.34	0.01
88	301073	君亭酒店	2,148	150,574.80	0.01
89	301339	通行宝	9,127	150,339.65	0.01
90	301297	富乐德	10,147	150,256.17	0.01
91	301377	鼎泰高科	7,695	149,789.85	0.01
92	301335	天元宠物	4,192	147,884.08	0.01
93	688403	汇成股份	14,018	147,048.82	0.01
94	301109	军信股份	9,279	146,793.78	0.01
95	301311	昆船智能	8,320	145,957.76	0.01
96	301256	华融化学	16,355	145,886.60	0.01
97	688091	上海谊众	2,060	143,788.00	0.01
98	301248	杰创智能	4,716	143,743.68	0.01
99	301230	泓博医药	2,687	142,167.64	0.01
100	301330	熵基科技	4,414	141,856.58	0.01
101	301097	天益医疗	2,486	140,409.28	0.01
102	301160	翔楼新材	3,918	139,559.16	0.01
103	688380	中微半导	5,128	139,173.92	0.01
104	301212	联盛化学	4,158	138,170.34	0.01
105	688192	迪哲医药	3,458	136,141.46	0.01
106	301280	珠城科技	2,783	132,065.20	0.01
107	301102	兆讯传媒	3,573	131,307.75	0.01
108	301338	凯格精机	2,568	130,358.99	0.01
109	301349	信德新材	1,144	125,568.14	0.01
110	301283	聚胶股份	2,344	125,419.01	0.01
111	301277	新天地	4,384	125,209.57	0.01
112	301112	信邦智能	3,984	123,862.56	0.01
113	301103	何氏眼科	3,911	123,274.72	0.01

114	688381	帝奥微	3,099	123,092.28	0.01
115	688410	山外山	4,853	122,635.31	0.01
116	301290	东星医疗	3,291	122,423.13	0.01
117	301121	紫建电子	2,365	121,493.89	0.01
118	688209	英集芯	6,458	120,183.38	0.01
119	688247	宣泰医药	7,155	119,846.25	0.01
120	688231	隆达股份	3,308	118,161.76	0.01
121	688306	均普智能	24,669	117,177.75	0.01
122	688273	麦澜德	3,568	116,316.80	0.01
123	688376	美埃科技	3,713	116,142.64	0.01
124	688391	钜泉科技	1,148	115,477.32	0.01
125	301216	万凯新材	3,918	112,368.24	0.01
126	688282	理工导航	2,450	111,842.50	0.01
127	688132	邦彦技术	4,844	110,443.20	0.01
128	688496	清越科技	12,000	108,960.00	0.01
129	301132	满坤科技	4,204	106,469.94	0.01
130	301306	西测测试	2,470	106,457.00	0.01
131	301220	亚香股份	2,849	104,928.67	0.01
132	301282	金禄电子	3,999	104,645.73	0.01
133	688253	英诺特	4,364	103,950.48	0.01
134	688291	金橙子	3,961	103,619.76	0.01
135	688353	华盛锂电	1,579	102,192.88	0.01
136	688251	井松智能	3,392	100,844.16	0.01
137	688175	高凌信息	2,851	100,098.61	0.01
138	688102	斯瑞新材	6,030	99,434.70	0.01
139	301265	华新环保	8,181	99,226.62	0.01
140	301193	家联科技	2,970	98,336.70	0.01
141	688420	美腾科技	2,408	98,294.56	0.01
142	688419	耐科装备	3,039	96,123.57	0.01
143	301298	东利机械	6,340	96,051.00	0.01
144	301151	冠龙节能	5,620	95,596.20	0.01
145	301207	华兰疫苗	2,132	95,044.56	0.01
146	301200	大族数控	2,398	94,001.60	0.01
147	301171	易点天下	4,988	92,831.47	0.01
148	688283	坤恒顺维	1,595	92,525.95	0.01
149	301259	艾布鲁	4,828	91,732.00	0.01
150	301181	标榜股份	2,564	91,688.64	0.01
151	688143	长盈通	1,938	90,349.56	0.01
152	301258	富士莱	2,280	89,490.00	0.01
153	301308	江波龙	1,510	88,718.54	0.01
154	688203	海正生材	5,589	87,467.85	0.01

155	688252	天德钰	5,201	87,220.77	0.01
156	301326	捷邦科技	2,264	87,002.05	0.01
157	301227	森鹰窗业	2,840	86,972.16	0.01
158	301137	哈焊华通	6,431	85,596.61	0.01
159	301222	浙江恒威	3,315	83,604.30	0.01
160	688275	万润新能	474	83,021.10	0.01
161	688244	永信至诚	1,506	82,077.00	0.01
162	688416	恒烁股份	2,147	81,607.47	0.01
163	301161	唯万密封	3,460	80,697.58	0.01
164	301313	凡拓数创	2,464	79,626.97	0.01
165	301398	星源卓镁	2,549	78,837.80	0.01
166	301125	腾亚精工	3,270	78,774.30	0.01
167	688115	思林杰	2,024	78,430.00	0.01
168	301197	工大科雅	3,791	77,521.79	0.01
169	301135	瑞德智能	3,376	77,310.40	0.01
170	688370	从麟科技	2,155	76,136.15	0.01
171	688163	赛伦生物	3,607	76,071.63	0.01
172	301288	清研环境	4,516	75,191.40	0.01
173	301219	腾远钴业	1,080	74,444.40	0.01
174	688525	佰维存储	4,614	74,100.84	0.01
175	301285	鸿日达	5,643	73,945.48	0.01
176	301163	宏德股份	2,764	72,665.56	0.01
177	301110	青木股份	1,903	72,047.58	0.01
178	688455	科捷智能	5,277	71,819.97	0.01
179	688225	亚信安全	4,231	71,546.21	0.01
180	301359	东南电子	3,271	71,332.06	0.01
181	301276	嘉曼服饰	3,026	70,269.50	0.01
182	001270	铖昌科技	568	69,296.00	0.01
183	688210	统联精密	3,105	68,527.35	0.01
184	301130	西点药业	2,370	68,421.90	0.01
185	301388	欣灵电气	2,920	67,802.40	0.01
186	301316	慧博云通	3,584	67,028.63	0.01
187	301237	和顺科技	2,262	66,796.86	0.01
188	301368	丰立智能	3,368	66,558.14	0.01
189	301319	唯特偶	1,149	66,253.15	0.01
190	688292	浩瀚深度	4,503	66,059.01	0.01
191	688267	中触媒	1,773	65,671.92	0.01
192	301300	远翔新材	2,107	63,702.75	0.01
193	301270	汉仪股份	2,095	62,884.70	0.01
194	301318	维海德	1,476	62,617.52	0.01
195	688257	新锐股份	1,595	62,332.60	0.01

196	688121	卓然股份	2,356	57,580.64	0.00
197	301231	荣信文化	2,744	57,404.12	0.00
198	301228	实朴检测	3,721	57,377.82	0.00
199	688633	星球石墨	1,272	56,858.40	0.00
200	301309	万得凯	2,271	56,692.74	0.00
201	301233	盛帮股份	1,576	54,354.58	0.00
202	001269	欧晶科技	546	54,185.04	0.00
203	301066	万事利	4,810	54,016.30	0.00
204	688171	纬德信息	2,821	53,570.79	0.00
205	301063	海锅股份	1,524	51,846.48	0.00
206	688480	赛恩斯	2,302	50,920.24	0.00
207	301098	金埔园林	3,069	48,306.06	0.00
208	688448	磁谷科技	1,985	46,667.35	0.00
209	301196	唯科科技	1,325	44,493.50	0.00
210	301088	戎美股份	2,541	44,035.53	0.00
211	001330	博纳影业	3,564	42,696.72	0.00
212	301062	上海艾录	5,225	40,755.00	0.00
213	301092	争光股份	1,497	40,329.18	0.00
214	688622	禾信仪器	1,204	39,130.00	0.00
215	301072	中捷精工	1,802	36,941.00	0.00
216	688255	凯尔达	1,378	35,428.38	0.00
217	301068	大地海洋	1,436	35,268.16	0.00
218	600955	维远股份	1,694	35,184.38	0.00
219	001338	永顺泰	1,649	34,826.88	0.00
220	301153	中科江南	318	33,847.92	0.00
221	001258	立新能源	3,188	33,346.48	0.00
222	605507	国邦医药	1,202	31,816.94	0.00
223	600927	永安期货	1,859	29,967.08	0.00
224	001227	兰州银行	7,868	29,662.36	0.00
225	605589	圣泉集团	1,330	28,448.70	0.00
226	601089	福元医药	1,749	26,812.17	0.00
227	601022	宁波远洋	1,983	26,770.50	0.00
228	603071	物产环能	1,627	26,324.86	0.00
229	301079	邵阳液压	1,396	25,560.76	0.00
230	603191	望变电气	1,149	25,530.78	0.00
231	001213	中铁特货	5,818	25,133.76	0.00
232	603122	合富中国	2,198	24,617.60	0.00
233	301215	中汽股份	4,743	24,521.31	0.00
234	688272	富吉瑞	1,263	24,502.20	0.00
235	001322	箭牌家居	1,595	24,244.00	0.00
236	301099	雅创电子	351	24,194.43	0.00

237	603255	鼎际得	489	21,956.10	0.00
238	001318	阳光乳业	1,142	21,926.40	0.00
239	600935	华塑股份	4,812	21,654.00	0.00
240	301168	通灵股份	299	21,638.63	0.00
241	603209	兴通股份	595	21,610.40	0.00
242	301155	海力风电	246	21,488.10	0.00
243	001308	康冠科技	667	20,703.68	0.00
244	301302	华如科技	323	20,681.69	0.00
245	001215	千味央厨	295	19,340.20	0.00
246	688701	卓锦股份	2,340	19,211.40	0.00
247	001323	慕思股份	573	18,977.76	0.00
248	001228	永泰运	383	18,962.33	0.00
249	001236	弘业期货	1,399	18,956.45	0.00
250	605555	德昌股份	917	18,615.10	0.00
251	603206	嘉环科技	1,210	18,500.90	0.00
252	603057	紫燕食品	549	17,277.03	0.00
253	300953	震裕科技	202	16,695.30	0.00
254	603235	天新药业	572	16,656.64	0.00
255	001339	智微智能	812	16,516.08	0.00
256	603051	鹿山新材	272	16,295.52	0.00
257	001217	华尔泰	1,239	16,206.12	0.00
258	603211	晋拓股份	1,287	16,164.72	0.00
259	001216	华瓷股份	1,177	16,066.05	0.00
260	603132	金徽股份	1,342	16,063.74	0.00
261	301089	拓新药业	220	15,840.00	0.00
262	603170	宝立食品	542	15,354.86	0.00
263	603237	五芳斋	325	15,323.75	0.00
264	301069	凯盛新材	539	14,865.62	0.00
265	605090	九丰能源	717	14,806.05	0.00
266	001298	好上好	403	14,379.04	0.00
267	605598	上海港湾	553	13,769.70	0.00
268	603070	万控智造	775	13,640.00	0.00
269	301127	天源环保	1,406	13,427.30	0.00
270	603176	汇通集团	1,924	13,333.32	0.00
271	603130	云中马	480	13,176.00	0.00
272	001317	三羊马	300	12,840.00	0.00
273	301149	隆华新材	1,168	12,731.20	0.00
274	603230	内蒙新华	1,141	12,585.23	0.00
275	001256	炜冈科技	474	12,390.36	0.00
276	001333	光华股份	426	12,332.70	0.00
277	603171	税友股份	331	12,048.40	0.00

278	001300	三柏硕	763	11,826.50	0.00
279	001299	美能能源	576	11,635.20	0.00
280	001313	粤海饲料	1,232	11,580.80	0.00
281	300917	特发服务	417	11,404.95	0.00
282	001331	胜通能源	385	11,330.55	0.00
283	603151	邦基科技	535	11,256.40	0.00
284	001319	铭科精技	536	10,843.28	0.00
285	001238	浙江正特	374	10,797.38	0.00
286	001222	源飞宠物	434	10,758.86	0.00
287	301180	万祥科技	654	10,758.30	0.00
288	603216	梦天家居	772	10,599.56	0.00
289	603213	镇洋发展	799	10,562.78	0.00
290	001218	丽臣实业	490	10,422.30	0.00
291	605599	菜百股份	980	9,976.40	0.00
292	605566	福莱茵特	435	9,952.80	0.00
293	301116	益客食品	577	9,860.93	0.00
293	603097	江苏华辰	577	9,860.93	0.00
295	301126	达嘉维康	662	9,857.18	0.00
296	605365	立达信	613	9,857.04	0.00
297	301078	孩子王	756	9,790.20	0.00
298	603182	嘉华股份	546	9,778.86	0.00
299	301090	华润材料	972	9,778.32	0.00
300	605567	春雪食品	629	9,705.47	0.00
301	001268	联合精密	409	9,697.39	0.00
302	001230	劲旅环境	375	9,671.25	0.00
303	301100	风光股份	434	9,617.44	0.00
304	300918	南山智尚	925	9,509.00	0.00
305	301096	百诚医药	139	9,495.09	0.00
306	001229	魅视科技	347	9,313.48	0.00
307	301118	恒光股份	308	9,304.68	0.00
308	300940	南极光	491	9,166.97	0.00
309	001266	宏英智能	346	9,155.16	0.00
310	001219	青岛食品	354	9,126.12	0.00
311	603280	南方路机	363	8,893.50	0.00
312	301185	鸥玛软件	578	8,797.16	0.00
313	300962	中金辐照	576	8,784.00	0.00
314	001212	中旗新材	333	8,534.79	0.00
315	603219	富佳股份	528	8,474.40	0.00
316	603215	比依股份	575	8,423.75	0.00
317	301198	喜悦智行	341	8,265.84	0.00
318	301221	光庭信息	212	8,248.92	0.00

319	300925	法本信息	632	8,184.40	0.00
320	601921	浙版传媒	1,103	8,162.20	0.00
321	001231	农心科技	355	8,037.20	0.00
322	001288	运机集团	537	7,969.08	0.00
323	300941	创识科技	415	7,909.90	0.00
324	605580	恒盛能源	654	7,893.78	0.00
325	300930	屹通新材	322	7,766.64	0.00
326	001296	长江材料	403	7,745.66	0.00
327	300966	共同药业	286	7,722.00	0.00
328	001234	泰慕士	333	7,675.65	0.00
329	603272	联翔股份	443	7,646.18	0.00
330	300932	三友联众	531	7,619.85	0.00
331	300942	易瑞生物	443	7,593.02	0.00
332	301111	粤万年青	379	7,435.98	0.00
333	300834	星辉环材	297	7,377.48	0.00
334	605069	正和生态	790	7,347.00	0.00
335	605033	美邦股份	423	7,241.76	0.00
336	301179	泽宇智能	188	7,175.96	0.00
337	300937	药易购	244	7,041.84	0.00
338	300945	曼卡龙	474	7,034.16	0.00
339	603048	浙江黎明	464	6,927.52	0.00
340	300926	博俊科技	332	6,915.56	0.00
341	301138	华研精机	285	6,774.45	0.00
342	001336	楚环科技	274	6,770.54	0.00
343	301199	迈赫股份	340	6,769.40	0.00
344	301166	优宁维	148	6,768.04	0.00
345	601528	瑞丰银行	1,038	6,549.78	0.00
346	603150	万朗磁塑	251	6,518.47	0.00
347	001210	金房节能	251	6,408.03	0.00
348	300952	恒辉安防	340	6,317.20	0.00
349	301158	德石股份	379	6,007.15	0.00
350	301133	金钟股份	286	5,988.84	0.00
351	605287	德才股份	262	5,866.18	0.00
352	605577	龙版传媒	588	5,844.72	0.00
353	301108	洁雅股份	171	5,772.96	0.00
354	300950	德固特	329	5,727.89	0.00
355	301182	凯旺科技	294	5,533.08	0.00
356	300963	中洲特材	339	5,146.02	0.00
357	300958	建工修复	300	5,106.00	0.00
358	300956	英力股份	371	5,015.92	0.00
359	605319	无锡振华	382	4,939.26	0.00

360	300922	天秦装备	348	4,774.56	0.00
361	300943	春晖智控	383	4,622.81	0.00
362	605011	杭州热电	299	4,550.78	0.00
363	300931	通用电梯	672	4,428.48	0.00
364	605259	绿田机械	123	4,121.73	0.00
365	300948	冠中生态	324	3,991.68	0.00
366	300960	通业科技	234	3,987.36	0.00
367	300961	深水海纳	347	3,553.28	0.00
368	300929	华骐环保	293	3,325.55	0.00
369	001209	洪兴股份	224	3,037.44	0.00
370	001202	炬申股份	59	847.83	0.00

8.4 报告期内股票投资组合的重大变动

8.4.1 累计买入金额超出期初基金资产净值 2%或前 20 名的股票明细

金额单位：人民币元

序号	股票代码	股票名称	本期累计买入金额	占期初基金资产净值比例 (%)
1	600536	中国软件	93,570,761.32	23.49
2	603138	海量数据	84,098,104.69	21.11
3	002268	电科网安	83,928,483.91	21.07
4	002180	纳思达	57,516,797.00	14.44
5	688258	卓易信息	54,020,209.61	13.56
6	301095	广立微	49,832,946.01	12.51
7	300339	润和软件	49,158,233.75	12.34
8	600756	浪潮软件	47,494,174.59	11.92
9	688185	康希诺	45,962,912.53	11.54
10	688118	普元信息	44,300,161.01	11.12
11	000671	阳光城	43,998,396.09	11.04
12	000776	广发证券	41,997,386.36	10.54
13	300379	东方通	41,237,273.07	10.35
14	300598	诚迈科技	40,968,784.97	10.28
15	688259	创耀科技	40,033,585.12	10.05
16	000815	美利云	38,996,282.40	9.79
17	688058	宝兰德	38,798,595.91	9.74
18	301236	软通动力	38,169,267.24	9.58
19	000066	中国长城	32,998,928.10	8.28
20	600335	国机汽车	32,795,671.09	8.23
21	688262	国芯科技	30,656,179.33	7.70
22	000513	丽珠集团	29,997,326.29	7.53
23	603392	万泰生物	29,995,268.36	7.53
24	603232	格尔软件	28,595,835.94	7.18

25	002371	北方华创	27,994,684.00	7.03
26	300366	创意信息	27,796,756.00	6.98
27	300212	易华录	27,722,811.68	6.96
28	002368	太极股份	27,498,911.99	6.90
29	600588	用友网络	26,993,903.28	6.78
30	301208	中亦科技	26,989,928.20	6.78
31	300075	数字政通	26,194,988.00	6.58
32	002151	北斗星通	25,998,817.04	6.53
33	688201	信安世纪	25,995,657.30	6.53
34	002305	南国置业	25,624,165.00	6.43
35	002987	京北方	25,588,485.50	6.42
36	301269	华大九天	25,543,797.12	6.41
37	300010	豆神教育	24,999,787.46	6.28
38	688180	君实生物	24,999,655.61	6.28
39	600958	东方证券	24,999,270.00	6.28
40	688041	海光信息	24,540,426.89	6.16
41	300061	旗天科技	24,398,217.00	6.12
42	688152	麒麟信安	24,081,369.98	6.04
43	002603	以岭药业	23,993,690.00	6.02
44	300579	数字认证	23,991,919.00	6.02
45	603728	鸣志电器	23,503,280.00	5.90
46	300806	斯迪克	23,493,815.00	5.90
47	300253	卫宁健康	22,999,279.80	5.77
48	000032	深桑达 A	22,997,671.61	5.77
49	688111	金山办公	22,991,075.00	5.77
50	002945	华林证券	22,990,755.00	5.77
51	300474	景嘉微	22,973,293.48	5.77
52	300996	普联软件	22,582,944.94	5.67
53	300130	新国都	22,097,770.96	5.55
54	601788	光大证券	20,996,913.00	5.27
55	002876	三利谱	20,989,733.22	5.27
56	688327	云从科技	20,948,833.17	5.26
57	000034	神州数码	20,897,432.42	5.25
58	301178	天亿马	20,702,916.68	5.20
59	600602	云赛智联	19,999,883.00	5.02
60	600340	华夏幸福	19,999,130.40	5.02
61	601878	浙商证券	19,998,735.00	5.02
62	603000	人民网	19,998,660.69	5.02
63	300059	东方财富	19,998,400.27	5.02
64	601155	新城控股	19,997,875.45	5.02
65	300033	同花顺	19,997,572.84	5.02

66	002223	鱼跃医疗	19,996,990.00	5.02
67	002317	众生药业	19,996,627.52	5.02
68	300803	指南针	19,996,082.26	5.02
69	300985	致远新能	19,988,177.00	5.02
70	603881	数据港	18,495,805.00	4.64
71	300674	宇信科技	17,798,296.60	4.47
72	688130	晶华微	17,283,040.21	4.34
73	600860	京城股份	16,996,278.00	4.27
74	688316	青云科技	16,067,938.81	4.03
75	600703	三安光电	15,000,001.00	3.77
76	000732	ST 泰禾	14,999,671.69	3.77
77	002314	南山控股	14,999,517.00	3.77
78	688031	星环科技	13,999,999.41	3.51
79	300468	四方精创	13,998,830.07	3.51
80	000011	深物业 A	13,997,888.00	3.51
81	688047	龙芯中科	13,656,178.04	3.43
82	603595	东尼电子	13,166,826.00	3.31
83	000918	嘉凯城	13,098,369.70	3.29
84	688078	龙软科技	13,081,230.36	3.28
85	688206	概伦电子	11,528,362.12	2.89
86	600067	冠城大通	9,999,438.00	2.51
87	000625	长安汽车	9,999,248.00	2.51
88	002657	中科金财	9,998,791.45	2.51
89	600657	信达地产	7,998,688.00	2.01

注：买入金额按成交金额(成交单价乘以成交数量)填列，不考虑相关交易费用。

8.4.2 累计卖出金额超出期初基金资产净值 2%或前 20 名的股票明细

金额单位：人民币元

序号	股票代码	股票名称	本期累计卖出金额	占期初基金资产净值比例 (%)
1	688185	康希诺	47,262,109.92	11.86
2	600536	中国软件	37,391,665.97	9.39
3	000671	阳光城	35,529,974.13	8.92
4	600335	国机汽车	34,357,865.31	8.62
5	300985	致远新能	32,827,021.27	8.24
6	002371	北方华创	32,602,987.00	8.18
7	688058	宝兰德	31,326,384.79	7.86
8	603392	万泰生物	31,254,085.12	7.85
9	603138	海量数据	29,320,856.30	7.36
10	688259	创耀科技	28,941,814.46	7.27
11	002268	电科网安	28,886,819.00	7.25
12	000513	丽珠集团	28,589,064.96	7.18

13	300604	长川科技	28,105,091.40	7.05
14	688082	盛美上海	27,897,202.93	7.00
15	002305	南国置业	25,438,521.00	6.39
16	688327	云从科技	24,991,245.32	6.27
17	002317	众生药业	24,345,721.72	6.11
18	002151	北斗星通	24,323,774.58	6.11
19	688037	芯源微	22,341,230.06	5.61
20	600958	东方证券	22,232,155.12	5.58
21	300339	润和软件	21,717,699.00	5.45
22	002603	以岭药业	21,347,627.00	5.36
23	688711	宏微科技	21,072,457.30	5.29
24	000776	广发证券	20,931,727.00	5.25
25	300010	豆神教育	20,780,256.20	5.22
26	002945	华林证券	20,744,261.97	5.21
27	600340	华夏幸福	20,537,440.00	5.16
28	688180	君实生物	20,460,070.94	5.14
29	601788	光大证券	20,326,089.54	5.10
30	301095	广立微	18,823,090.80	4.73
31	002223	鱼跃医疗	18,737,256.00	4.70
32	300748	金力永磁	18,533,835.20	4.65
33	688262	国芯科技	18,517,244.83	4.65
34	601155	新城控股	18,156,773.81	4.56
35	301178	天亿马	18,113,707.79	4.55
36	603728	鸣志电器	18,092,464.30	4.54
37	300130	新国都	17,609,262.00	4.42
38	300061	旗天科技	17,022,420.00	4.27
39	300579	数字认证	17,007,043.00	4.27
40	000034	神州数码	16,851,241.00	4.23
41	601878	浙商证券	16,675,609.00	4.19
42	600756	浪潮软件	16,601,868.00	4.17
43	002876	三利谱	16,394,122.44	4.12
44	300223	北京君正	16,370,710.00	4.11
45	300598	诚迈科技	16,213,406.93	4.07
46	300806	斯迪克	16,176,860.56	4.06
47	688112	鼎阳科技	16,141,904.29	4.05
48	603595	东尼电子	16,027,659.00	4.02
49	688031	星环科技	15,882,114.47	3.99
50	688663	新风光	15,825,838.07	3.97
51	603161	科华控股	15,664,376.00	3.93
52	002733	雄韬股份	15,459,615.00	3.88
53	300655	晶瑞电材	15,297,488.50	3.84

54	000815	美利云	14,979,925.41	3.76
55	002314	南山控股	14,421,394.97	3.62
56	688737	中自科技	14,344,606.39	3.60
57	000732	ST 泰禾	14,012,204.00	3.52
58	600860	京城股份	13,902,221.93	3.49
59	300663	科蓝软件	13,901,010.50	3.49
60	300379	东方通	13,677,421.20	3.43
61	688130	晶华微	13,363,243.87	3.35
62	301099	雅创电子	12,836,344.83	3.22
63	300224	正海磁材	12,826,384.00	3.22
64	300996	普联软件	12,548,132.92	3.15
65	603881	数据港	12,436,947.80	3.12
66	000918	嘉凯城	12,307,563.76	3.09
67	000011	深物业 A	12,295,235.00	3.09
68	300468	四方精创	11,757,176.56	2.95
69	600071	凤凰光学	11,532,639.00	2.89
70	688118	普元信息	10,565,682.09	2.65
71	688316	青云科技	10,180,509.39	2.56
72	000066	中国长城	9,818,434.60	2.46
73	000625	长安汽车	9,744,419.00	2.45
74	688078	龙软科技	9,609,127.80	2.41
75	600111	北方稀土	9,298,535.00	2.33
76	301236	软通动力	9,090,440.31	2.28
77	000831	中国稀土	9,076,176.00	2.28
78	002825	纳尔股份	9,022,601.50	2.26
79	600067	冠城大通	8,788,514.00	2.21

注：卖出金额按成交金额(成交单价乘以成交数量)填列，不考虑相关交易费用。

8.4.3 买入股票的成本总额及卖出股票的收入总额

单位：人民币元

买入股票成本（成交）总额	2,516,205,784.03
卖出股票收入（成交）总额	1,559,421,737.24

注：买入股票成本和卖出股票收入按成交金额(成交单价乘以成交数量)填列，不考虑相关交易费用。

8.5 期末按债券品种分类的债券投资组合

本基金本报告期末未持有债券。

8.6 期末按公允价值占基金资产净值比例大小排序的前五名债券投资明细

本基金本报告期末未持有债券。

8.7 期末按公允价值占基金资产净值比例大小排序的所有资产支持证券投资明细

本基金本报告期末未持有资产支持证券。

8.8 报告期末按公允价值占基金资产净值比例大小排序的前五名贵金属投资明细

本基金本报告期末未持有贵金属。

8.9 期末按公允价值占基金资产净值比例大小排序的前五名权证投资明细

本基金本报告期末未持有权证。

8.10 本基金投资股指期货的投资政策

本基金本报告期末未投资股指期货。

8.11 报告期末本基金投资的国债期货交易情况说明

8.11.1 本期国债期货投资政策

本基金本报告期末未投资国债期货。

8.11.2 本期国债期货投资评价

本基金本报告期末未投资国债期货。

8.12 投资组合报告附注

8.12.1 基金投资前十名证券的发行主体本期被监管部门立案调查或在报告编制日前一年内受到公开谴责、处罚说明

本基金投资的前十名证券的发行主体，除太极股份外，本报告期没有出现被监管部门立案调查的情形，也没有出现在报告编制日前一年内受到公开谴责、处罚的情形。

太极计算机股份有限公司在报告编制日前一年内受到深圳证券交易所的行政监管措施。

截至本报告期末，太极股份（002368）为本基金前十大重仓股。从投资的角度看，我们认为该公司 2022 年整体经营业绩稳健，前三季度归母净利润增长 36.44%，估值较低，在疫情情况下该公司的业务拓展体现了良好韧性，上述行政监管措施并不影响该公司的中长期竞争力。因此本基金重仓持有太极股份。本基金对该股票的投资符合法律法规和公司制度。

8.12.2 基金投资的前十名股票是否超出基金合同规定的备选股票库

本基金投资的前十名股票中，没有超出基金合同规定备选库之外的股票。

8.12.3 期末其他各项资产构成

单位：人民币元

序号	名称	金额
1	存出保证金	263,372.19
2	应收清算款	-
3	应收股利	-
4	应收利息	-
5	应收申购款	2,042,974.76
6	其他应收款	-
7	待摊费用	-
8	其他	-
9	合计	2,306,346.95

8.12.4 期末持有的处于转股期的可转换债券明细

本基金本报告期末未持有处于转股期的可转换债券。

8.12.5 期末前十名股票中存在流通受限情况的说明

本基金本报告期末持有的前十名股票中不存在流通受限情况。

8.12.6 投资组合报告附注的其他文字描述部分

由于四舍五入原因，投资组合报告中分项之和与合计项之间可能存在尾差。

§ 9 基金份额持有人信息

9.1 期末基金份额持有人户数及持有人结构

份额单位：份

份额级别	持有人户数 (户)	户均持有的基金份额	持有人结构			
			机构投资者		个人投资者	
			持有份额	占总份额比例	持有份额	占总份额比例
诺安创新驱动混合 A	20,447	38,727.26	434,208,204.21	54.83%	357,648,036.64	45.17%
诺安创新驱动混合 C	47,816	10,656.65	107,130,485.39	21.02%	402,427,742.89	78.98%
合计	68,263	19,064.71	541,338,689.60	41.60%	760,075,779.53	58.40%

注：1、分级基金机构/个人投资者持有份额占总份额比例的计算中，对下属分级基金，比例的分母采用各自级别的份额；对合计数，比例的分母采用下属分级基金份额的合计数（即期末基金份额总额）。

2、户均持有的基金份额合计=期末基金份额总额/期末持有人户数合计。

9.2 期末基金管理人的从业人员持有本基金的情况

项目	份额级别	持有份额总数（份）	占基金总份额比例
基金管理人所有从业人员持有本基金	诺安创新驱动混合 A	561,660.21	0.0709%
	诺安创新驱动混合 C	549,476.07	0.1078%
	合计	1,111,136.28	0.0854%

注：分级基金管理人的从业人员持有基金占基金总份额比例的计算中，对下属分级基金，比例的分母采用各自级别的份额；对合计数，比例的分母采用下属分级基金份额的合计数（即期末基金份额总额）。

9.3 期末基金管理人的从业人员持有本开放式基金份额总量区间情况

项目	份额级别	持有基金份额总量的数量区间（万份）
本公司高级管理人员、基金投资和研发部门负责人持有本开放式基金	诺安创新驱动混合 A	10~50
	诺安创新驱动混合 C	0
	合计	10~50
本基金基金经理持有本开放式基金	诺安创新驱动混合 A	0
	诺安创新驱动混合 C	0
	合计	0

§ 10 开放式基金份额变动

单位：份

项目	诺安创新驱动混合 A	诺安创新驱动混合 C
基金合同生效日（2015 年 06 月 18 日）基金份额总额	6,170,337,782.74	-
本报告期期初基金份额总额	179,689,630.74	89,597,901.20
本报告期基金总申购份额	920,462,644.75	1,160,169,493.70
减：本报告期基金总赎回份额	308,296,034.64	740,209,166.62
本报告期基金拆分变动份额	-	-
本报告期期末基金份额总额	791,856,240.85	509,558,228.28

§ 11 重大事件揭示

11.1 基金份额持有人大会决议

本报告期内，本基金未召开基金份额持有人大会，没有基金份额持有人大会决议。

11.2 基金管理人、基金托管人的专门基金托管部门的重大人事变动

本报告期内，本基金管理人重大人事变动情况如下：

王学明先生、卫濛濛女士担任公司董事，赵忆波先生、张一冰女士不再担任公司董事，于东升先生不再担任公司副总经理。

本报告期基金托管人的专门基金托管部门无重大人事变动。

11.3 涉及基金管理人、基金财产、基金托管业务的诉讼

本报告期内，无涉及本基金管理人基金管理业务、本基金基金财产、本基金托管业务的诉讼事项。

11.4 基金投资策略的改变

本报告期内，本基金的投资策略没有重大改变。

11.5 为基金进行审计的会计师事务所情况

本报告期内，本基金聘请的会计师事务所没有发生变更。

本报告期应支付给所聘任会计师事务所的审计费为人民币 45,000.00 元。截至本报告期末，该事务所已提供审计服务的连续年限：2 年。

11.6 管理人、托管人及其高级管理人员受稽查或处罚等情况

11.6.1 管理人及其高级管理人员受稽查或处罚等情况

措施	内容
受到稽查或处罚等措施的主体	管理人
受到稽查或处罚等措施的时间	2022 年 06 月 02 日
采取稽查或处罚等措施的机构	中国证监会
受到的具体措施类型	责令改正
受到稽查或处罚等措施的原因	未按期完成境外子公司股权架构简化工作。
管理人采取整改措施的情况（如提出整改意见）	截至报告期末，公司已根据监管要求完成境外子公司股权架构简化工作。
其他	-

措施	内容
受到稽查或处罚等措施的主体	管理人
受到稽查或处罚等措施的时间	2022 年 12 月 14 日
采取稽查或处罚等措施的机构	深圳证监局
受到的具体措施类型	出具警示函
受到稽查或处罚等措施的原因	旗下基金因证券市场波动、基金规模变动导致证券投资比例超标，未能在规定时间内调整。
管理人采取整改措施的情况（如提出整改意见）	截至报告披露日，已调整比例至合规。
其他	-

11.6.2 托管人及其高级管理人员受稽查或处罚等情况

本报告期内，本基金托管人及其高级管理人员未受到任何稽查或处罚。

11.7 基金租用证券公司交易单元的有关情况

11.7.1 基金租用证券公司交易单元进行股票投资及佣金支付情况

金额单位：人民币元

券商名称	交易单元数量	股票交易		应支付该券商的佣金		备注
		成交金额	占当期股票成交总额的比例	佣金	占当期佣金总量的比例	
长江证券	1	-	-	-	-	-
东方财富证券	1	901,361,878.97	22.36%	379,746.44	15.14%	-
光大证券	1	-	-	-	-	-
广发证券	1	1,143,966,084.64	28.38%	706,347.15	28.17%	-
国盛证券	1	1,323,048,605.22	32.83%	945,947.63	37.72%	-
国元证券	1	-	-	-	-	本报告期新增
信达证券	2	662,197,800.14	16.43%	475,546.30	18.96%	本报告期新增
招商证券	1	-	-	-	-	-
中信建投证券	1	-	-	-	-	-

中信证券 (华南)	1	-	-	-	-
--------------	---	---	---	---	---

注：1、本报告期租用证券公司交易单元的变更情况：

本报告期增加 2 个证券公司 3 个交易单元：国元证券（1 个交易单元）、信达证券（2 个交易单元）。

2、专用交易单元的选择标准和程序

基金管理人选择使用基金专用交易席位的证券经营机构的选择标准为：

- (1) 实力雄厚，信誉良好，注册资本不少于 3 亿元人民币。
 - (2) 财务状况良好，各项财务指标显示公司经营状况稳定。
 - (3) 经营行为规范，最近两年未发生重大违规行为而受到中国证监会处罚。
 - (4) 内部管理规范、严格，具备健全的内控制度，并能满足基金运作高度保密的要求。
 - (5) 具备基金运作所需的高效、安全的通讯条件，交易设施符合代理本基金进行证券交易的需要，并能为本基金提供全面的信息服务。
 - (6) 研究实力较强，有固定的研究机构和专门的研究人员，能及时为本基金提供高质量的咨询服务。
- 基金管理人根据以上标准进行评估后确定证券经营机构的选择，与被选择的券商签订《专用证券交易单元租用协议》。

11.7.2 基金租用证券公司交易单元进行其他证券投资的情况

金额单位：人民币元

券商名称	债券交易		回购交易		权证交易		基金	
	成交金额	占当期 债券成 交总额 的比例	成交金额	占当期 回购成 交总额 的比例	成交金额	占当期 权证成 交总额 的比例	成交金额	占当期 基金成 交总额 的比例
长江证券	-	-	-	-	-	-	-	-
东方财富 证券	-	-	-	-	-	-	-	-
光大证券	-	-	-	-	-	-	-	-
广发证券	11,105,626.10	81.63%	-	-	-	-	-	-
国盛证券	-	-	-	-	-	-	-	-
国元证券	-	-	-	-	-	-	-	-
信达证券	2,499,259.80	18.37%	-	-	-	-	-	-
招商证券	-	-	-	-	-	-	-	-
中信建投 证券	-	-	-	-	-	-	-	-

中信证券 (华南)	-	-	-	-	-	-	-	-
--------------	---	---	---	---	---	---	---	---

11.8 其他重大事件

序号	公告事项	法定披露方式	法定披露日期
1	诺安基金管理有限公司关于公司旗下资产管理产品执行新金融工具相关会计准则的公告	《证券时报》、《上海证券报》、《中国证券报》、《证券日报》	2022 年 01 月 01 日
2	诺安基金管理有限公司关于旗下部分基金增加万得基金为代销机构并开通定投、转换业务及参加基金费率优惠活动的公告	《证券时报》、《上海证券报》、《中国证券报》、《证券日报》	2022 年 01 月 14 日
3	诺安基金管理有限公司关于旗下部分基金增加长量基金为代销机构并开通定投、转换业务及参加基金费率优惠活动的公告	《证券时报》、《上海证券报》、《中国证券报》、《证券日报》	2022 年 01 月 14 日
4	诺安基金管理有限公司关于旗下部分基金增加普益基金为代销机构并开通定投、转换业务及参加基金费率优惠活动的公告	《证券时报》、《上海证券报》、《中国证券报》、《证券日报》	2022 年 01 月 21 日
5	诺安基金管理有限公司旗下基金 2021 年第 4 季度报告提示性公告	《证券时报》、《上海证券报》、《中国证券报》、《证券日报》	2022 年 01 月 24 日
6	诺安创新驱动灵活配置混合型证券投资基金 2021 年第 4 季度报告	基金管理人网站	2022 年 01 月 24 日
7	诺安基金管理有限公司关于旗下部分基金增加攀赢基金为代销机构并开通定投、转换业务及参加基金费率优惠活动的公告	《证券时报》、《上海证券报》、《中国证券报》、《证券日报》	2022 年 01 月 28 日
8	诺安基金管理有限公司关于旗下部分基金增加中植基金为代销机构并开通定投、转换业务及参加基金费率优惠活动的公告	《证券时报》、《上海证券报》、《中国证券报》、《证券日报》	2022 年 01 月 28 日
9	诺安基金管理有限公司关于运用自有资金投资旗下公募基金的公告	《上海证券报》	2022 年 01 月 31 日
10	诺安基金管理有限公司关于旗下基金参加第一创业开展的基金费率优惠活动的公告	《证券时报》、《上海证券报》、《中国证券报》、《证券日报》	2022 年 02 月 10 日
11	诺安基金管理有限公司关于旗下部分基金增加创金启富为代销机构并开通定投、转换业务及参加基金费率优惠活动的公告	《证券时报》、《上海证券报》、《中国证券报》	2022 年 02 月 11 日
12	诺安基金管理有限公司关于旗下部分基金增加国美基金为代销机构并开通定投、	《证券时报》、《上海证券报》、《中国证券报》、	2022 年 02 月 18 日

	转换业务及参加基金费率优惠活动的公告	《证券日报》	
13	诺安基金管理有限公司关于旗下部分基金增加和耕传承为代销机构并开通定投、转换业务及参加基金费率优惠活动的公告	《证券时报》、《上海证券报》、《中国证券报》、《证券日报》	2022 年 02 月 25 日
14	诺安基金管理有限公司关于旗下基金参加西部证券开展的基金费率优惠活动的公告	《证券时报》、《上海证券报》、《中国证券报》	2022 年 03 月 10 日
15	诺安基金管理有限公司关于旗下部分基金增加联泰基金为代销机构并开通定投、转换业务及参加基金费率优惠活动的公告	《证券时报》、《上海证券报》、《中国证券报》、《证券日报》	2022 年 03 月 15 日
16	诺安基金管理有限公司关于旗下部分基金在华龙证券开通定投、转换业务及参加基金费率优惠活动的公告	《证券时报》、《上海证券报》、《中国证券报》、《证券日报》	2022 年 03 月 15 日
17	诺安基金管理有限公司关于设立成都分公司的公告	《上海证券报》	2022 年 03 月 18 日
18	诺安基金管理有限公司关于开通平安银行借记卡直销网上交易业务并开展基金费率优惠活动的公告	《证券时报》、《上海证券报》、《中国证券报》、《证券日报》	2022 年 03 月 22 日
19	诺安基金管理有限公司关于旗下部分基金增加和讯信息为代销机构并开通定投、转换业务及参加基金费率优惠活动的公告	《证券时报》、《上海证券报》、《中国证券报》、《证券日报》	2022 年 03 月 30 日
20	诺安基金管理有限公司旗下基金 2021 年年度报告提示性公告	《证券时报》、《上海证券报》、《中国证券报》、《证券日报》	2022 年 03 月 31 日
21	诺安创新驱动灵活配置混合型证券投资基金 2021 年年度报告	基金管理人网站	2022 年 03 月 31 日
22	诺安基金管理有限公司关于终止北京晟视天下基金销售有限公司代销本公司旗下基金的公告	《上海证券报》	2022 年 04 月 01 日
23	诺安基金管理有限公司关于旗下基金参加渤海证券开展的基金费率优惠活动的公告	《证券时报》、《上海证券报》、《中国证券报》、《证券日报》	2022 年 04 月 08 日
24	诺安基金管理有限公司关于终止北京唐鼎耀华基金销售有限公司代销本公司旗下基金的公告	《上海证券报》	2022 年 04 月 14 日
25	诺安创新驱动灵活配置混合型证券投资基金 2022 年第 1 季度报告	基金管理人网站	2022 年 04 月 22 日
26	诺安基金管理有限公司旗下基金 2022 年第 1 季度报告提示性公告	《证券时报》、《上海证券报》、《中国证券报》、	2022 年 04 月 22 日

		《证券日报》	
27	诺安基金管理有限公司关于终止北京植信基金销售有限公司代销本公司旗下基金的公告	《上海证券报》	2022 年 04 月 29 日
28	诺安基金管理有限公司关于旗下部分基金增加招商银行为代销机构并开通定投、转换业务及参加基金费率优惠活动的公告	《证券时报》、《上海证券报》、《中国证券报》、《证券日报》	2022 年 04 月 29 日
29	诺安基金管理有限公司关于旗下部分基金增加嘉实财富为代销机构并开通定投、转换业务及参加基金费率优惠活动的公告	《证券时报》、《上海证券报》、《中国证券报》、《证券日报》	2022 年 05 月 18 日
30	诺安基金管理有限公司关于诺安创新驱动混合增加中金财富为代销机构并开通定投、转换业务及参加基金费率优惠活动的公告	《证券时报》	2022 年 05 月 20 日
31	诺安基金管理有限公司关于旗下部分基金增加长城国瑞证券为代销机构并开通定投、转换业务及参加基金费率优惠活动的公告	《证券时报》、《上海证券报》、《中国证券报》	2022 年 05 月 25 日
32	诺安基金管理有限公司关于旗下部分基金增加广发证券为代销机构并开通定投、转换业务及参加基金费率优惠活动的公告	《证券时报》、《上海证券报》、《中国证券报》、《证券日报》	2022 年 05 月 30 日
33	诺安创新驱动灵活配置混合型证券投资基金招募说明书、基金产品资料概要（更新）的提示性公告	《证券时报》	2022 年 05 月 31 日
34	诺安创新驱动灵活配置混合型证券投资基金基金产品资料概要更新	基金管理人网站	2022 年 05 月 31 日
35	诺安创新驱动灵活配置混合型证券投资基金招募说明书（更新）2022 年第 1 期	基金管理人网站	2022 年 05 月 31 日
36	诺安基金管理有限公司关于旗下部分基金增加泰信财富为代销机构并开通定投、转换业务及参加基金费率优惠活动的公告	《证券时报》、《上海证券报》、《中国证券报》、《证券日报》	2022 年 06 月 15 日
37	诺安基金管理有限公司关于旗下部分基金增加陆享基金为代销机构并开通定投、转换业务及参加基金费率优惠活动的公告	《证券时报》、《上海证券报》、《中国证券报》、《证券日报》	2022 年 06 月 15 日
38	诺安基金管理有限公司关于旗下部分基金增加华宝证券为代销机构并开通定投、转换业务及参加基金费率优惠活动的公告	《证券时报》、《上海证券报》、《中国证券报》、《证券日报》	2022 年 06 月 15 日
39	诺安基金管理有限公司关于旗下基金参	《证券时报》、《上海证	2022 年 07 月 07 日

	加西南证券开展的基金费率优惠活动的公告	券报》、《中国证券报》、《证券日报》	日
40	诺安基金管理有限公司关于旗下部分基金增加凯石财富为代销机构并开通定投、转换业务及参加基金费率优惠活动的公告	《证券时报》、《上海证券报》、《中国证券报》、《证券日报》	2022 年 07 月 20 日
41	诺安创新驱动灵活配置混合型证券投资基金 2022 年第 2 季度报告	基金管理人网站	2022 年 07 月 21 日
42	诺安基金管理有限公司旗下基金 2022 年第 2 季度报告提示性公告	《证券时报》、《上海证券报》、《中国证券报》、《证券日报》	2022 年 07 月 21 日
43	诺安基金管理有限公司旗下基金 2022 年中期报告提示性公告	《证券时报》、《上海证券报》、《中国证券报》、《证券日报》	2022 年 08 月 31 日
44	诺安创新驱动灵活配置混合型证券投资基金 2022 年中期报告	基金管理人网站	2022 年 08 月 31 日
45	诺安基金管理有限公司关于终止洛阳银行销售有限公司办理本公司旗下基金销售业务的公告	《证券时报》、《上海证券报》、《中国证券报》、《证券日报》	2022 年 09 月 01 日
46	诺安基金管理有限公司关于旗下部分基金增加华西证券为代销机构并开通定投、转换业务及参加基金费率优惠活动的公告	《证券时报》、《上海证券报》、《中国证券报》	2022 年 09 月 02 日
47	诺安基金管理有限公司关于旗下部分基金增加招商证券为代销机构并开通定投、转换业务及参加基金费率优惠活动的公告	《证券时报》、《上海证券报》、《中国证券报》、《证券日报》	2022 年 09 月 09 日
48	诺安基金管理有限公司关于终止乾道基金销售有限公司办理本公司旗下基金销售业务的公告	《证券时报》、《上海证券报》、《中国证券报》、《证券日报》	2022 年 09 月 24 日
49	诺安基金管理有限公司关于旗下部分基金增加第一创业证券为代销机构并开通定投、转换业务及参加基金费率优惠活动的公告	《证券时报》、《上海证券报》、《中国证券报》、《证券日报》	2022 年 09 月 27 日
50	诺安基金管理有限公司旗下基金 2022 年第 3 季度报告提示性公告	《证券时报》、《上海证券报》、《中国证券报》、《证券日报》	2022 年 10 月 26 日
51	诺安创新驱动灵活配置混合型证券投资基金 2022 年第 3 季度报告	基金管理人网站	2022 年 10 月 26 日
52	诺安基金管理有限公司关于诺安创新驱动混合 C 增加平安证券为代销机构并开通定投、转换业务及参加基金费率优惠活动的公告	《证券时报》	2022 年 11 月 10 日

53	诺安基金管理有限公司关于调整旗下部分基金在代销渠道的申购起点金额及最小追加申购金额的公告	《证券时报》、《上海证券报》、《中国证券报》、《证券日报》	2022 年 11 月 10 日
54	诺安基金管理有限公司关于旗下部分基金投资三安光电非公开发行股票的公告	《证券时报》、《上海证券报》、《证券日报》	2022 年 12 月 16 日
55	诺安基金管理有限公司关于无锡农商行不再代销旗下部分基金的公告	《证券时报》、《上海证券报》、《中国证券报》	2022 年 12 月 21 日
56	诺安基金管理有限公司关于旗下部分基金增加招商银行招赢通平台为代销机构并开通定投、转换业务及参加基金费率优惠活动的公告	《证券时报》、《上海证券报》、《中国证券报》、《证券日报》	2022 年 12 月 28 日

注：前述所有公告事项均同时在基金管理人网站及中国证监会基金电子披露网站进行披露。

§ 12 影响投资者决策的其他重要信息

12.1 报告期内单一投资者持有基金份额比例达到或超过 20%的情况

投资者类别	报告期内持有基金份额变化情况					报告期末持有基金情况	
	序号	持有基金份额比例达到或者超过 20%的时间区间	期初份额	申购份额	赎回份额	持有份额	份额占比
机构	-	-	-	-	-	-	-
个人	-	-	-	-	-	-	-
产品特有风险							
本报告期内，本基金未出现单一投资者持有本基金份额比例达到或超过 20%的情形，敬请投资者留意。							

12.2 影响投资者决策的其他重要信息

本报告期内，本基金管理人及本基金无影响投资者决策的其他重要信息。

§ 13 备查文件目录

13.1 备查文件目录

- ① 中国证券监督管理委员会批准诺安创新驱动灵活配置混合型证券投资基金募集的文件。
- ② 《诺安创新驱动灵活配置混合型证券投资基金基金合同》。
- ③ 《诺安创新驱动灵活配置混合型证券投资基金托管协议》。
- ④ 基金管理人业务资格批件、营业执照。

⑤报告期内诺安创新驱动灵活配置混合型证券投资基金在指定媒介上披露的各项公告。

13.2 存放地点

基金管理人、基金托管人住所。

13.3 查阅方式

投资者可在营业时间免费查阅，也可按工本费购买复印件。

投资者对本报告书如有疑问，可致电本基金管理人全国统一客户服务电话：400-888-8998，亦可至基金管理人网站 www.lionfund.com.cn 查阅详情。

诺安基金管理有限公司
2023 年 03 月 31 日