

银华稳健增利灵活配置混合型发起式证券
投资基金
2022 年年度报告

2022 年 12 月 31 日

基金管理人：银华基金管理股份有限公司

基金托管人：中国工商银行股份有限公司

送出日期：2023 年 3 月 31 日

§ 1 重要提示及目录

1.1 重要提示

基金管理人的董事会、董事保证本报告所载资料不存在虚假记载、误导性陈述或重大遗漏，并对其内容的真实性、准确性和完整性承担个别及连带的法律责任。本年度报告已经三分之二以上独立董事签字同意，并由董事长签发。

基金托管人中国工商银行股份有限公司根据本基金合同规定，于 2023 年 03 月 29 日复核了本报告中的财务指标、净值表现、利润分配情况、财务会计报告、投资组合报告等内容，保证复核内容不存在虚假记载、误导性陈述或者重大遗漏。

基金管理人承诺以诚实信用、勤勉尽责的原则管理和运用基金资产，但不保证基金一定盈利。

基金的过往业绩并不代表其未来表现。投资有风险，投资者在作出投资决策前应仔细阅读本基金的招募说明书及其更新。

本报告中财务资料已经审计。

本报告期自 2022 年 01 月 01 日起至 12 月 31 日止。

1.2 目录

§ 1 重要提示及目录	2
1.1 重要提示	2
1.2 目录	3
§ 2 基金简介	5
2.1 基金基本情况	5
2.2 基金产品说明	5
2.3 基金管理人和基金托管人	6
2.4 信息披露方式	6
2.5 其他相关资料	6
§ 3 主要财务指标、基金净值表现及利润分配情况	6
3.1 主要会计数据和财务指标	6
3.2 基金净值表现	7
3.3 过去三年基金的利润分配情况	10
§ 4 管理人报告	10
4.1 基金管理人及基金经理情况	10
4.2 管理人对报告期内本基金运作合规守信情况的说明	17
4.3 管理人对报告期内公平交易情况的专项说明	17
4.4 管理人对报告期内基金的投资策略和业绩表现的说明	18
4.5 管理人对宏观经济、证券市场及行业走势的简要展望	18
4.6 管理人内部有关本基金的监察稽核工作情况	19
4.7 管理人对报告期内基金估值程序等事项的说明	19
4.8 管理人对报告期内基金利润分配情况的说明	20
4.9 报告期内管理人对本基金持有人数或基金资产净值预警情形的说明	20
§ 5 托管人报告	20
5.1 报告期内本基金托管人合规守信情况声明	20
5.2 托管人对报告期内本基金投资运作合规守信、净值计算、利润分配等情况的说明	20
5.3 托管人对本年度报告中财务信息等内容的真实、准确和完整发表意见	20
§ 6 审计报告	20
6.1 审计报告基本信息	20
6.2 审计报告的基本内容	20
§ 7 年度财务报表	22
7.1 资产负债表	22
7.2 利润表	24
7.3 净资产（基金净值）变动表	25
7.4 报表附注	28
§ 8 投资组合报告	53

8.1 期末基金资产组合情况	53
8.2 报告期末按行业分类的股票投资组合	54
8.3 期末按公允价值占基金资产净值比例大小排序的所有股票投资明细	54
8.4 报告期内股票投资组合的重大变动	67
8.5 期末按债券品种分类的债券投资组合	68
8.6 期末按公允价值占基金资产净值比例大小排序的前五名债券投资明细	68
8.7 期末按公允价值占基金资产净值比例大小排序的所有资产支持证券投资明细	68
8.8 报告期末按公允价值占基金资产净值比例大小排序的前五名贵金属投资明细	69
8.9 期末按公允价值占基金资产净值比例大小排序的前五名权证投资明细	69
8.10 本基金投资股指期货的投资政策	69
8.11 报告期末本基金投资的国债期货交易情况说明	69
8.12 投资组合报告附注	69
§ 9 基金份额持有人信息	70
9.1 期末基金份额持有人户数及持有人结构	70
9.2 期末基金管理人的从业人员持有本基金的情况	70
9.3 期末基金管理人的从业人员持有本开放式基金份额总量区间情况	70
9.4 发起式基金发起资金持有份额情况	71
§ 10 开放式基金份额变动	71
§ 11 重大事件揭示	72
11.1 基金份额持有人大会决议	72
11.2 基金管理人、基金托管人的专门基金托管部门的重大人事变动	72
11.3 涉及基金管理人、基金财产、基金托管业务的诉讼	72
11.4 基金投资策略的改变	72
11.5 为基金进行审计的会计师事务所情况	72
11.6 管理人、托管人及其高级管理人员受稽查或处罚等情况	72
11.7 基金租用证券公司交易单元的有关情况	73
11.8 其他重大事件	76
§ 12 影响投资者决策的其他重要信息	78
12.1 报告期内单一投资者持有基金份额比例达到或超过 20%的情况	78
12.2 影响投资者决策的其他重要信息	78
§ 13 备查文件目录	79
13.1 备查文件目录	79
13.2 存放地点	79
13.3 查阅方式	79

§ 2 基金简介

2.1 基金基本情况

基金名称	银华稳健增利灵活配置混合型发起式证券投资基金	
基金简称	银华稳健增利灵活配置混合发起式	
基金主代码	005260	
基金运作方式	契约型开放式	
基金合同生效日	2017 年 12 月 15 日	
基金管理人	银华基金管理股份有限公司	
基金托管人	中国工商银行股份有限公司	
报告期末基金份 额总额	37,355,856.04 份	
基金合同存续期	不定期	
下属分级基金的基 金简称	银华稳健增利灵活配置混合发起式 A	银华稳健增利灵活配置混合发起式 C
下属分级基金的交 易代码	005260	005261
报告期末下属分级 基金的份额总额	22,648,637.44 份	14,707,218.60 份

2.2 基金产品说明

投资目标	本基金灵活运用多种投资策略,在严格控制投资组合风险的前提下,追求超越业绩比较基准的投资回报,力争实现基金资产的中长期稳健增值。
投资策略	本基金将采用定量和定性相结合的分析方法,结合对宏观经济环境、国家经济政策、行业发展状况、股票市场风险、债券市场整体收益率曲线变化和资金供求关系等因素的定性分析,综合评价各类资产的市场趋势、预期风险收益水平和配置时机。在此基础上,本基金将积极主动地对权益类资产、债券类资产和现金等各类金融资产的配置比例进行实时动态调整。本基金在股票投资过程中,运用量化模型和多种量化选股策略进行信息采集和处理,从而提高对于上市公司盈利变化、成长性变化、特殊事件等投资信息利用的效率,提高投资收益率。本基金将在分析和判断国内外宏观经济形势、市场利率走势、信用利差状况和债券市场供求关系等因素的基础上,动态调整组合久期和债券的结构,并通过自下而上精选债券,获取优化收益。本基金投资组合比例为:股票投资占基金资产的比例为 0% - 95%,权证投资占基金资产净值的比例为 0% - 3%,每个交易日日终在扣除股指期货、国债期货合约需缴纳的交易保证金后,现金或者到期日在一年以内的政府债券不低于基金资产净值的 5%,其中,现金不包括结算备付金、存出保证金、应收申购款等。
业绩比较基准	中证 800 指数收益率×50%+中国债券总指数收益率×50%
风险收益特征	本基金为混合型基金,其预期风险、预期收益高于货币市场基金和债券型基金。

2.3 基金管理人和基金托管人

项目		基金管理人	基金托管人
名称		银华基金管理股份有限公司	中国工商银行股份有限公司
信息披露 负责人	姓名	杨文辉	郭明
	联系电话	(010) 58163000	(010) 66105799
	电子邮箱	yhjj@yhfund.com.cn	custody@icbc.com.cn
客户服务电话		4006783333, (010) 85186558	95588
传真		(010) 58163027	(010) 66105798
注册地址		广东省深圳市深南大道 6008 号特区报业大厦 19 层	北京市西城区复兴门内大街 55 号
办公地址		北京市东城区东长安街 1 号东方广场 C2 办公楼 15 层	北京市西城区复兴门内大街 55 号
邮政编码		100738	100140
法定代表人		王珠林	陈四清

2.4 信息披露方式

本基金选定的信息披露报纸名称	《中国证券报》
登载基金年度报告正文的管理人互联网网址	http://www.yhfund.com.cn
基金年度报告备置地点	基金管理人及基金托管人住所

2.5 其他相关资料

项目	名称	办公地址
会计师事务所	安永华明会计师事务所（特殊普通合伙）	北京市东城区东长安街 1 号东方广场安永大楼 17 层 01-12 室
注册登记机构	银华基金管理股份有限公司	北京市东城区东长安街 1 号东方广场东方经贸城 C2 办公楼 15 层

§ 3 主要财务指标、基金净值表现及利润分配情况

3.1 主要会计数据和财务指标

金额单位：人民币元

3.1.1 期间数 据和指 标	2022 年		2021 年		2020 年	
	银华稳健增利 灵活配置混合 发起式 A	银华稳健增利 灵活配置混合 发起式 C	银华稳健增利 灵活配置混合 发起式 A	银华稳健增利 灵活配置混合 发起式 C	银华稳健增利灵 活配置混合发起 式 A	银华稳健增利 灵活配置混合 发起式 C
本期已 实现收 益	-5,032,900.32	-489,345.97	45,285,346.32	797,899.58	181,398,602.65	356,462.25
本期利 润	-6,339,287.73	-1,034,741.30	3,784,052.02	372,959.36	207,398,013.21	387,602.49
加权平 均基金 份额本 期利润	-0.3229	-0.5027	0.0258	0.3170	0.4359	0.4211

本期加权平均净值利润率	-20.84%	-33.46%	1.80%	19.18%	36.79%	35.62%
本期基金份额净值增长率	-17.99%	-18.28%	27.10%	26.66%	45.00%	44.51%
3.1.2 期末数据和指标	2022 年末		2021 年末		2020 年末	
期末可供分配利润	10,514,684.99	6,496,438.19	14,587,650.67	1,190,375.01	132,631,510.94	235,229.86
期末可供分配基金份额利润	0.4643	0.4417	0.7855	0.7642	0.2787	0.2676
期末基金资产净值	33,163,322.43	21,203,656.79	33,157,662.37	2,748,052.22	668,556,155.83	1,224,479.33
期末基金份额净值	1.4643	1.4417	1.7855	1.7642	1.4048	1.3929
3.1.3 累计期末指标	2022 年末		2021 年末		2020 年末	
基金份额累计净值增长率	46.43%	44.17%	78.55%	76.42%	40.48%	39.29%

注：1、本期已实现收益指基金本期利息收入、投资收益、其他收入（不含公允价值变动收益）扣除相关费用和信用减值损失后的余额，本期利润为本期已实现收益加上本期公允价值变动收益。

2、期末可供分配利润采用期末资产负债表未分配利润与未分配利润中已实现部分的孰低数。

3、本报告所列示的基金业绩指标不包括持有人交易基金的各项费用，例如：基金的认购、申购、赎回费等，计入费用后实际收益水平要低于所列数字。

3.2 基金净值表现

3.2.1 基金份额净值增长率及其与同期业绩比较基准收益率的比较

银华稳健增利灵活配置混合发起式 A

阶段	份额净值 增长率①	份额净值增 长率标准差 ②	业绩比较 基准收益 率③	业绩比较基 准收益率标 准差④	①-③	②-④
过去三个月	1.29%	0.99%	0.90%	0.58%	0.39%	0.41%
过去六个月	-9.98%	1.05%	-6.12%	0.52%	-3.86%	0.53%
过去一年	-17.99%	1.28%	-10.77%	0.63%	-7.22%	0.65%
过去三年	51.15%	1.34%	1.82%	0.63%	49.33%	0.71%
过去五年	46.25%	1.23%	5.10%	0.63%	41.15%	0.60%
自基金合同生效 起至今	46.43%	1.23%	5.10%	0.63%	41.33%	0.60%

银华稳健增利灵活配置混合发起式 C

阶段	份额净值 增长率①	份额净值增 长率标准差 ②	业绩比较 基准收益 率③	业绩比较基 准收益率标 准差④	①-③	②-④
过去三个月	1.19%	0.99%	0.90%	0.58%	0.29%	0.41%
过去六个月	-10.14%	1.05%	-6.12%	0.52%	-4.02%	0.53%
过去一年	-18.28%	1.28%	-10.77%	0.63%	-7.51%	0.65%
过去三年	49.57%	1.34%	1.82%	0.63%	47.75%	0.71%
过去五年	44.03%	1.23%	5.10%	0.63%	38.93%	0.60%
自基金合同生效 起至今	44.17%	1.23%	5.10%	0.63%	39.07%	0.60%

注：本基金的业绩比较基准为：中证 800 指数收益率*50%+中国债券总指数收益率*50%

中证 800 指数是由中证指数有限公司编制，从上海和深圳证券交易所中选取 800 只 A 股作为样本的综合性指数；样本选择标准为规模居前、流动性良好的股票，目前中证 800 指数样本覆盖了沪深市场近八成左右的市值，综合反映沪深证券市场内大中小市值公司的整体状况，具有良好的市场代表性。

中国债券总指数是由中央国债登记结算有限责任公司编制，其选样是所有流通的符合指数设计原则的记账式国债、央行票据和政策性银行债，是综合反映境内利率类债券整体价格走势情况的债券指数。

本基金是混合型基金，基金在运作过程中将维持 0%-95% 的股票资产，其余资产主要投资于权证、

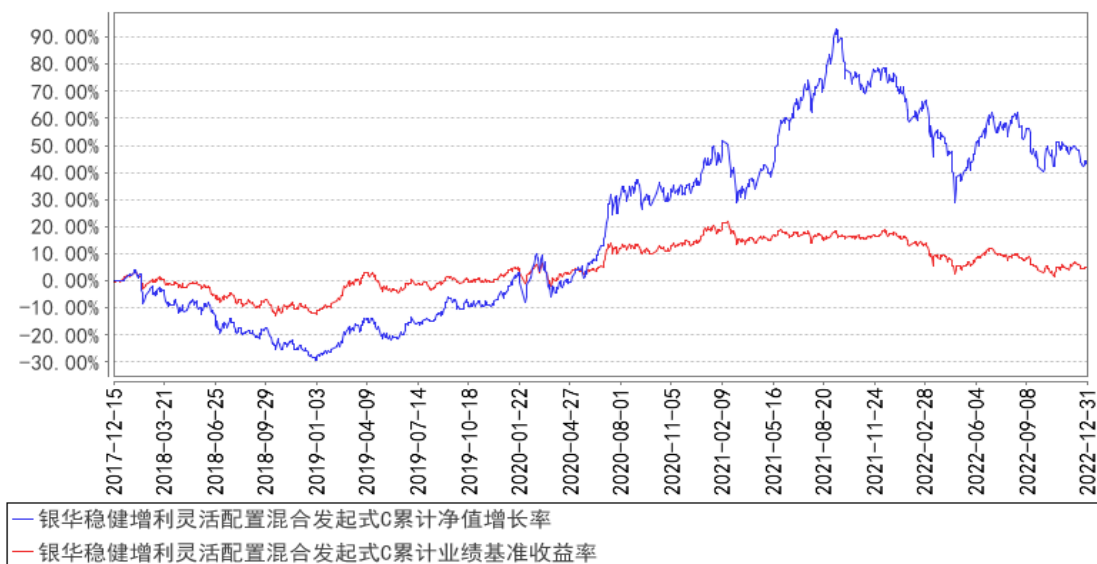
债券、货币市场工具、资产支持证券等金融工具。因此，“中证 800 指数收益率×50%+中国债券总指数收益率×50%”是衡量本基金投资业绩的理想基准。

3.2.2 自基金合同生效以来基金份额累计净值增长率变动及其与同期业绩比较基准收益率变动的比较

银华稳健增利灵活配置混合发起式A累计净值增长率与同期业绩比较基准收益率的历史走势对比图



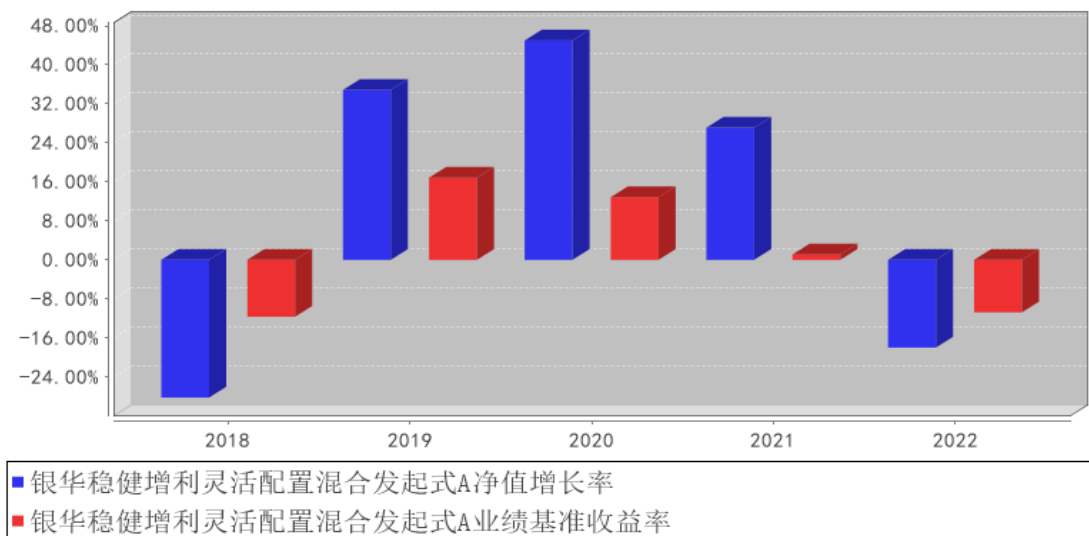
银华稳健增利灵活配置混合发起式C累计净值增长率与同期业绩比较基准收益率的历史走势对比图



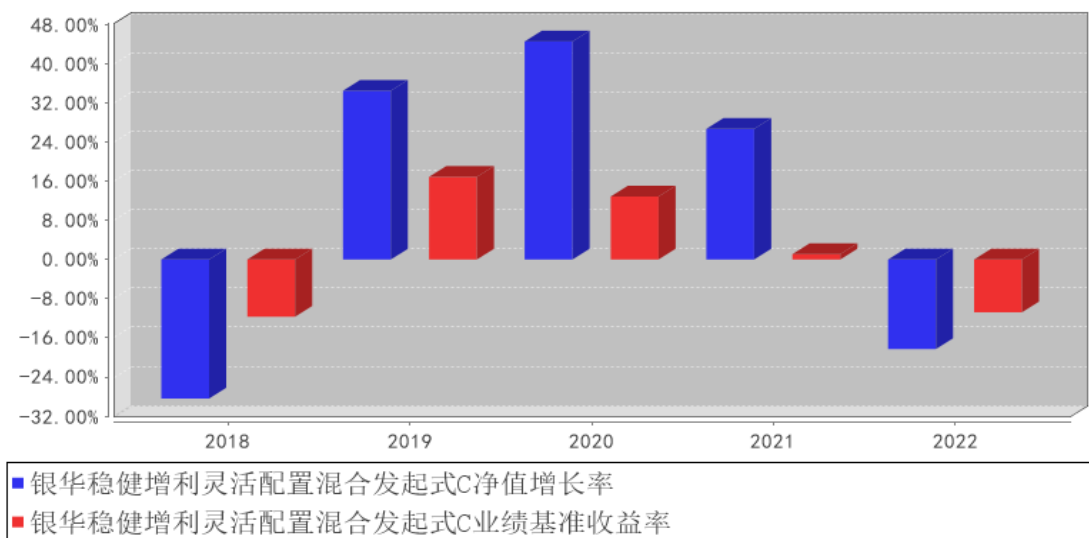
注：按基金合同规定，本基金自基金合同生效起六个月内为建仓期，建仓期结束时本基金的各项投资比例已达到基金合同的规定：股票投资占基金资产的比例为 0%–95%，权证投资占基金资产净值的比例为 0%–3%，每个交易日日终在扣除股指期货、国债期货合约需缴纳的交易保证金后，现金或者到期日在一年以内的政府债券不低于基金资产净值的 5%，其中，现金不包括结算备付金、存出保证金、应收申购款等。

3.2.3 过去五年基金每年净值增长率及其与同期业绩比较基准收益率的比较

银华稳健增利灵活配置混合发起式A基金每年净值增长率与同期业绩比较基准收益率的对比图



银华稳健增利灵活配置混合发起式C基金每年净值增长率与同期业绩比较基准收益率的对比图



注：合同生效当年按照实际存续期计算，不按整个自然年度进行折算。

3.3 过去三年基金的利润分配情况

注：本基金于2022年度、2021年度、2020年度会计期间未进行利润分配。

§ 4 管理人报告

4.1 基金管理人及基金经理情况

4.1.1 基金管理人及其管理基金的经验

银华基金管理有限公司成立于 2001 年 5 月 28 日，是经中国证监会批准(证监基金字[2001]7

号文)设立的全国性资产管理公司。公司注册资本为 2.222 亿元人民币,公司的股东及其出资比例分别为:西南证券股份有限公司 44.10%,第一创业证券股份有限公司 26.10%,东北证券股份有限公司 18.90%,山西海鑫实业有限公司 0.90%,珠海银华聚义投资合伙企业(有限合伙)3.57%,珠海银华致信投资合伙企业(有限合伙)3.20%,珠海银华汇玥投资合伙企业(有限合伙)3.22%。公司的主要业务是基金募集、基金销售、资产管理及中国证监会许可的其他业务。公司注册地为广东省深圳市。银华基金管理有限公司的法定名称已于 2016 年 8 月 9 日起变更为“银华基金管理股份有限公司”。

截至 2022 年 12 月 31 日,本基金管理人管理 183 只证券投资基金,具体包括银华优势企业证券投资基金、银华一道琼斯 88 精选证券投资基金、银华货币市场证券投资基金、银华核心价值优选混合型证券投资基金、银华优质增长混合型证券投资基金、银华富裕主题混合型证券投资基金、银华领先策略混合型证券投资基金、银华全球核心优选证券投资基金、银华内需精选混合型证券投资基金(LOF)、银华增强收益债券型证券投资基金、银华和谐主题灵活配置混合型证券投资基金、银华沪深 300 指数证券投资基金(LOF)、银华深证 100 指数证券投资基金(LOF)、银华成长先锋混合型证券投资基金、银华信用双利债券型证券投资基金、银华抗通胀主题证券投资基金(LOF)、银华中证等权重 90 指数证券投资基金(LOF)、银华永祥灵活配置混合型证券投资基金、银华消费主题混合型证券投资基金、银华中小盘精选混合型证券投资基金、银华纯债信用主题债券型证券投资基金(LOF)、银华交易型货币市场基金、银华信用四季红债券型证券投资基金、银华信用季季红债券型证券投资基金、银华恒生中国企业指数证券投资基金(QDII-LOF)、银华多利宝货币市场基金、银华活钱宝货币市场基金、银华安颐中短债双月持有期债券型证券投资基金、银华高端制造业灵活配置混合型证券投资基金、银华惠增利货币市场基金、银华回报灵活配置定期开放混合型发起式证券投资基金、银华泰利灵活配置混合型证券投资基金、银华中国梦 30 股票型证券投资基金、银华聚利灵活配置混合型证券投资基金、银华汇利灵活配置混合型证券投资基金、银华稳利灵活配置混合型证券投资基金、银华战略新兴灵活配置定期开放混合型发起式证券投资基金、银华互联网主题灵活配置混合型证券投资基金、银华添益定期开放债券型证券投资基金、银华远景债券型证券投资基金、银华大数据灵活配置定期开放混合型发起式证券投资基金、银华多元视野灵活配置混合型证券投资基金、银华惠添益货币市场基金、银华鑫锐灵活配置混合型证券投资基金(LOF)、银华通利灵活配置混合型证券投资基金、银华沪港深增长股票型证券投资基金、银华鑫盛灵活配置混合型证券投资基金(LOF)、银华体育文化灵活配置混合型证券投资基金、银华盛世精选灵活配置混合型发起式证券投资基金、银华添润定期开放债券型证券投资基金、银华万物互联灵活配置混合型证券投资基金、银华明择多策略定期开放混合型证券投资基金、银华信息

科技量化优选股票型发起式证券投资基金、银华新能源新材料量化优选股票型发起式证券投资基金、银华农业产业股票型发起式证券投资基金、银华智荟内在价值灵活配置混合型发起式证券投资基金、银华中证全指医药卫生指数增强型发起式证券投资基金、银华食品饮料量化优选股票型发起式证券投资基金、银华医疗健康量化优选股票型发起式证券投资基金、银华估值优势混合型证券投资基金、银华多元动力灵活配置混合型证券投资基金、银华稳健增利灵活配置混合发起式证券投资基金、银华瑞泰灵活配置混合型证券投资基金、银华岁丰定期开放债券型发起式证券投资基金、银华心诚灵活配置混合型证券投资基金、银华积极成长混合型证券投资基金、银华瑞和灵活配置混合型证券投资基金、银华混改红利灵活配置混合型发起式证券投资基金、银华华茂定期开放债券型证券投资基金、银华心怡灵活配置混合型证券投资基金、银华可转债债券型证券投资基金、银华中短期政策性金融债定期开放债券型证券投资基金、银华中证央企结构调整交易型开放式指数证券投资基金、银华中证央企结构调整交易型开放式指数证券投资基金联接基金、银华行业轮动混合型证券投资基金、银华信用精选一年定期开放债券型发起式证券投资基金、银华安丰中短期政策性金融债债券型证券投资基金、银华安盈短债债券型证券投资基金、银华裕利混合型发起式证券投资基金、银华尊和养老目标日期 2035 三年持有期混合型基金中基金（FOF）、银华盛利混合型发起式证券投资基金、银华安鑫短债债券型证券投资基金、银华 MSCI 中国 A 股交易型开放式指数证券投资基金、银华美元债精选债券型证券投资基金（QDII）、银华深证 100 交易型开放式指数证券投资基金、银华积极精选混合型证券投资基金、银华科创主题灵活配置混合型证券投资基金（LOF）、银华兴盛股票型证券投资基金、银华尊尚稳健养老目标一年持有期混合发起式基金中基金、银华尊和养老目标日期 2030 三年持有期混合发起式基金中基金（FOF）、银华尊和养老目标日期 2040 三年持有期混合发起式基金中基金（FOF）、银华丰华三个月定期开放债券型发起式证券投资基金、银华稳晟 39 个月定期开放债券型证券投资基金、银华中证研发创新 100 交易型开放式指数证券投资基金、银华巨潮小盘价值交易型开放式指数证券投资基金、银华大盘精选两年定期开放混合型证券投资基金、银华中债 1-3 年国开行债券指数证券投资基金、银华科技创新混合型证券投资基金、银华中证 5G 通信主题交易型开放式指数证券投资基金、银华信用精选 18 个月定期开放债券型证券投资基金、银华永盛债券型证券投资基金、银华汇盈一年持有期混合型证券投资基金、银华中证创新药产业交易型开放式指数证券投资基金、银华长丰混合发起式证券投资基金、银华港股通精选股票型发起式证券投资基金、银华丰享一年持有期混合型证券投资基金、银华沪深股通精选混合型证券投资基金、银华中债 1-3 年农发行债券指数证券投资基金、银华中证 5G 通信主题交易型开放式指数证券投资基金联接基金、银华同力精选混合型证券投资基金、银华富利精选混合型证券投资基金、银华创业板两年定期开放混合型证券投资基金、

银华汇益一年持有期混合型证券投资基金、银华多元机遇混合型证券投资基金、银华工银南方东英标普中国新经济行业交易型开放式指数证券投资基金（QDII）、银华品质消费股票型证券投资基金、银华招利一年持有期混合型证券投资基金、银华信用精选 15 个月定期开放债券型证券投资基金、银华乐享混合型证券投资基金、银华中证农业主题交易型开放式指数证券投资基金、银华心佳两年持有期混合型证券投资基金、银华中证光伏产业交易型开放式指数证券投资基金、银华远兴一年持有期债券型证券投资基金、银华巨潮小盘价值交易型开放式指数证券投资基金发起式联接基金、银华中证沪港深 500 交易型开放式指数证券投资基金、银华稳健增长一年持有期混合型证券投资基金、银华中证影视主题交易型开放式指数证券投资基金、银华心享一年持有期混合型证券投资基金、银华中证全指证券公司交易型开放式指数证券投资基金、银华中证有色金属交易型开放式指数证券投资基金、银华瑞祥一年持有期混合型证券投资基金、银华中证基建交易型开放式指数证券投资基金、银华阿尔法混合型证券投资基金、银华富饶精选三年持有期混合型证券投资基金、银华中证港股通消费主题交易型开放式指数证券投资基金、银华信用精选两年定期开放债券型证券投资基金、银华长荣混合型证券投资基金、银华中证科创创业 50 交易型开放式指数证券投资基金、银华多元回报一年持有期混合型证券投资基金、银华鑫利一年持有期混合型证券投资基金、银华中证虚拟现实主题交易型开放式指数证券投资基金、银华安盛混合型证券投资基金、银华富久食品饮料精选混合型证券投资基金（LOF）、银华华智三个月持有期混合型基金中基金（FOF）、银华中证机器人交易型开放式指数证券投资基金、银华智能建造股票型发起式证券投资基金、银华中证细分食品饮料产业主题交易型开放式指数证券投资基金、银华季季盈 3 个月滚动持有债券型证券投资基金、银华华证 ESG 领先指数证券投资基金、银华顺益一年定期开放债券型证券投资基金、银华永丰债券型证券投资基金、银华中证细分化工产业主题交易型开放式指数证券投资基金、银华集成电路混合型证券投资基金、银华中证内地低碳经济主题交易型开放式指数证券投资基金、银华中证创新药产业交易型开放式指数证券投资基金发起式联接基金、银华中证现代物流交易型开放式指数证券投资基金、银华尊颐稳健养老目标一年持有期混合型发起式基金中基金（FOF）、银华恒生港股通中国科技交易型开放式指数证券投资基金、银华中证消费电子主题交易型开放式指数证券投资基金、银华中证内地地产主题交易型开放式指数证券投资基金、银华中证港股通医药卫生综合交易型开放式指数证券投资基金、银华心兴三年持有期混合型证券投资基金、银华心选一年持有期混合型证券投资基金、银华尊禧稳健养老目标一年持有期混合型发起式基金中基金（FOF）、银华全球新能源车量化优选股票型发起式证券投资基金（QDII）、银华新锐成长混合型证券投资基金、银华尊和养老目标日期 2045 三年持有期混合型发起式基金中基金（FOF）、银华鑫峰混合型证券投资基金、银华中证光伏产业交易型开放式指数证券投资基金发起

式联接基金、银华数字经济股票型发起式证券投资基金、银华中证基建交易型开放式指数证券投资基金发起式联接基金、银华中证同业存单 AAA 指数 7 天持有期证券投资基金、银华中证全指电力公用事业交易型开放式指数证券投资基金、银华专精特新量化优选股票型发起式证券投资基金、银华核心动力精选混合型证券投资基金、银华中证中药交易型开放式指数证券投资基金、银华玉衡定投三个月持有期混合型发起式基金中基金（FOF）、银华华利均衡优选一年持有期混合型基金中基金（FOF）、银华沪深 300 成长交易型开放式指数证券投资基金、银华绿色低碳债券型证券投资基金、银华卓信成长精选混合型证券投资基金、银华中证 1000 增强策略交易型开放式指数证券投资基金、银华沪深 300 价值交易型开放式指数证券投资基金。同时，本基金管理人管理着多个全国社保基金、企业年金和特定客户资产管理投资组合。

4.1.2 基金经理（或基金经理小组）及基金经理助理简介

姓名	职务	任本基金的基金经理（助理）期限		证券从业年限	说明
		任职日期	离任日期		
马君女士	本基金的基金经理	2017 年 12 月 15 日	-	14.5 年	硕士学位。2008 年 7 月至 2009 年 3 月任职大成基金管理有限公司助理金融工程师。2009 年 3 月加盟银华基金管理有限公司，曾担任研究员及基金经理助理职务。自 2012 年 9 月 4 日至 2020 年 11 月 30 日担任银华中证内地资源主题指数分级证券投资基金基金经理，2013 年 12 月 16 日至 2015 年 7 月 16 日兼任银华消费主题分级混合型证券投资基金基金经理，2015 年 8 月 6 日至 2016 年 8 月 5 日兼任银华中证国防安全指数分级证券投资基金基金经理，2015 年 8 月 13 日至 2016 年 8 月 5 日兼任银华中证一带一路主题指数分级证券投资基金基金经理，自 2016 年 1 月 14 日至 2021 年 2 月 25 日兼任银华抗通胀主题证券投资基金（LOF）基金经理，自 2017 年 9 月 15 日至 2020 年 12 月 10 日兼任银华智能汽车量化优选股票型发起式证券投资基金基金经理，自 2017 年 11 月 9 日至 2021 年 2 月 25 日兼任银华食品饮料量化优选股票型发起式证券投资基金基金经理，自 2017 年 11 月 9 日起兼任银华医疗健康量化优选股票型发起式证券投资基金基金经理，自 2017 年 12 月 15 日起兼任银华稳健增利灵活配置混合发起式证券投资基金基金经理，2018 年 5 月 11 日至 2021 年 8 月 18 日兼任银华中小市值量化优选股票型发起

					<p>式证券投资基金基金经理，自 2020 年 1 月 22 日起兼任银华中证 5G 通信主题交易型开放式指数证券投资基金基金经理，自 2020 年 3 月 20 日起兼任银华中证创新药产业交易型开放式指数证券投资基金基金经理，自 2020 年 5 月 28 日起兼任银华中证 5G 通信主题交易型开放式指数证券投资基金联接基金基金经理，自 2020 年 9 月 22 日至 2022 年 8 月 9 日兼任银华信息科技量化优选股票型发起式证券投资基金基金经理，自 2020 年 9 月 29 日起兼任银华工银南方东英标普中国新经济行业交易型开放式指数证券投资基金（QDII）基金经理，自 2020 年 12 月 10 日至 2022 年 6 月 29 日兼任银华中证农业主题交易型开放式指数证券投资基金基金经理，自 2021 年 3 月 3 日起兼任银华中证全指证券公司交易型开放式指数证券投资基金基金经理，自 2022 年 4 月 20 日起兼任银华中证光伏产业交易型开放式指数证券投资基金发起式联接基金基金经理，自 2022 年 6 月 2 日起兼任银华中证基建交易型开放式指数证券投资基金发起式联接基金基金经理，自 2022 年 7 月 20 日起兼任银华中证中药交易型开放式指数证券投资基金基金经理，自 2023 年 3 月 15 日起兼任银华海外数字经济量化选股混合型发起式证券投资基金（QDII）基金经理，自 2023 年 3 月 17 日起兼任银华中证港股通医药卫生综合交易型开放式指数证券投资基金基金经理。具有从业资格。国籍：中国。</p>
张凯先生	本基金的基金经理	2021 年 9 月 28 日	-	13.5 年	<p>硕士学位。毕业于清华大学。2009 年 7 月加入银华基金，历任量化投资部金融工程助理分析师、基金经理助理、总监助理，现任量化投资部副总监、基金经理。自 2012 年 11 月 14 日至 2020 年 11 月 25 日担任银华中证等权重 90 指数分级证券投资基金基金经理，自 2013 年 11 月 5 日至 2019 年 9 月 26 日兼任银华中证 800 等权重指数增强分级证券投资基金基金经理，自 2016 年 1 月 14 日至 2018 年 4 月 2 日兼任银华全球核心优选证券投资基金基金经理，自 2016 年 4 月 7 日起兼任银华大数据灵活配置定期开放混合型发起式证券投资基金基金经理，自 2016 年 4 月 25 日至 2018 年</p>

					<p>11 月 30 日兼任银华量化智慧动力灵活配置混合型证券投资基金基金经理，自 2018 年 3 月 7 日至 2020 年 11 月 29 日兼任银华沪深 300 指数分级证券投资基金基金经理，自 2019 年 6 月 28 日至 2021 年 7 月 23 日兼任银华深证 100 交易型开放式指数证券投资基金基金经理，自 2019 年 8 月 29 日至 2020 年 12 月 31 日兼任银华深证 100 指数分级证券投资基金基金经理，自 2019 年 12 月 6 日至 2021 年 9 月 17 日兼任银华巨潮小盘价值交易型开放式指数证券投资基金基金经理，自 2020 年 11 月 26 日至 2022 年 7 月 28 日兼任银华中证等权重 90 指数证券投资基金 (LOF) 基金经理，自 2020 年 11 月 30 日起兼任银华沪深 300 指数证券投资基金 (LOF) 基金经理，自 2021 年 1 月 1 日起兼任银华深证 100 指数证券投资基金 (LOF) 基金经理，自 2021 年 2 月 3 日至 2022 年 2 月 23 日兼任银华巨潮小盘价值交易型开放式指数证券投资基金发起式联接基金基金经理，自 2021 年 5 月 13 日至 2022 年 6 月 17 日兼任银华中证研发创新 100 交易型开放式指数证券投资基金基金经理，自 2021 年 7 月 29 日起兼任银华中证虚拟现实主题交易型开放式指数证券投资基金基金经理，自 2021 年 9 月 22 日起兼任银华中证机器人交易型开放式指数证券投资基金基金经理，自 2021 年 9 月 28 日起兼任银华稳健增利灵活配置混合型发起式证券投资基金、银华新能源新材料量化优选股票型发起式证券投资基金基金经理，自 2021 年 11 月 19 日起兼任银华华证 ESG 领先指数证券投资基金基金经理，自 2021 年 12 月 20 日起兼任银华中证内地低碳经济主题交易型开放式指数证券投资基金基金经理，自 2022 年 1 月 27 日起兼任银华中证内地地产主题交易型开放式指数证券投资基金基金经理，自 2022 年 3 月 7 日起兼任银华中证港股通医药卫生综合交易型开放式指数证券投资基金基金经理，自 2022 年 11 月 24 日起兼任银华中证 1000 增强策略交易型开放式指数证券投资基金基金经理。具有从业资格。国籍：中国。</p>
杨 腾	本基金的	2021 年	-	10.5 年	硕士学位。曾就职于信达证券股份有限公司

先生	基金经理	11 月 29 日			司、国泰君安证券股份有限公司。2015 年 7 月加入银华基金，历任量化投资部量化研究员，量化投资部基金经理助理，现任量化投资部基金经理。自 2021 年 11 月 29 日起担任银华沪深 300 指数证券投资基金（LOF）、银华深证 100 指数证券投资基金（LOF）、银华食品饮料量化优选股票型发起式证券投资基金、银华稳健增利灵活配置混合型发起式证券投资基金、银华新能源新材料量化优选股票型发起式证券投资基金、银华医疗健康量化优选股票型发起式证券投资基金、银华信息科技量化优选股票型发起式证券投资基金、银华中证等权重 90 指数证券投资基金（LOF）基金经理，自 2021 年 11 月 29 日至 2023 年 3 月 16 日兼任银华信息科技量化优选股票型发起式证券投资基金基金经理。具有从业资格。国籍：中国。
----	------	-----------	--	--	---

注：1、此处的任职日期和离任日期均指基金合同生效日或公司作出决定之日。

2、证券从业的含义遵从行业协会《证券业从业人员资格管理办法》的相关规定。

4.2 管理人对报告期内本基金运作遵规守信情况的说明

本基金管理人在本报告期内严格遵守《中华人民共和国证券法》、《中华人民共和国证券投资基金法》、《公开募集证券投资基金运作管理办法》、《公开募集证券投资基金销售机构监督管理办法》、《公开募集证券投资基金信息披露管理办法》及其各项实施准则、《银华稳健增利灵活配置混合型发起式证券投资基金基金合同》和其他有关法律法规的规定，本着诚实信用、勤勉尽责的原则管理和运用基金资产，在严格控制风险的基础上，为基金份额持有人谋求最大利益，无损害基金份额持有人利益的行为。本基金无违法、违规行为。本基金投资组合符合有关法规及基金合同的约定。

4.3 管理人对报告期内公平交易情况的专项说明

4.3.1 公平交易制度和控制方法

本基金管理人根据《证券投资基金管理公司公平交易制度指导意见》和有关法律法规的规定，针对股票、债券的一级市场申购和二级市场交易等投资管理活动，以及授权、研究分析、投资决策、交易执行、业绩评估等投资管理活动相关的各个环节，建立了股票、债券、基金等证券池管理制度和细则，投资管理制度和细则，集中交易管理办法，公平交易操作指引，异常交易管理制度等公平交易相关的公司制度或流程指引。通过加强投资决策、交易执行的内部控制，完善对投资交易行为的日常监控和事后分析评估，以及履行相关的报告和信息披露义务，切实防范投资管

理业务中的不公平交易和利益输送行为，保护投资者合法权益。

4.3.2 公平交易制度的执行情况

本报告期内，本基金管理人严格执行《证券投资基金管理公司公平交易制度指导意见》，完善相应制度及流程，通过系统和人工等各种方式在各业务环节严格控制交易公平执行，公平对待旗下管理的所有基金和投资组合。本基金管理人对旗下所有投资组合过去四个季度不同时间窗内（1 日内、3 日内及 5 日内）同向交易的交易价差从 T 检验（置信度为 95%）和溢价率占优频率等方面进行了专项分析，未发现违反公平交易制度的异常情况。

4.3.3 异常交易行为的专项说明

本报告期内，本基金未发现存在可能导致不公平交易和利益输送的异常交易行为。

本报告期内，本基金管理人所有投资组合参与的交易所公开竞价同日反向交易成交较少的单边交易量超过该证券当日成交量的 5%的情况有 32 次，原因是量化投资组合和指数型投资组合投资策略需要，未导致不公平交易和利益输送。

4.4 管理人对报告期内基金的投资策略和业绩表现的说明

4.4.1 报告期内基金投资策略和运作分析

在报告期内，我们积极改进自行开发的量化投资管理系统，采用系统管理和人工管理相结合的方式处理基金日常运作中所碰到的申购赎回处理、结构配比较验、风险优化等一系列事件。除此之外运用自行开发的量化投资模型，精选细分子行业个股，力争实现超越基准的阿尔法收益。

4.4.2 报告期内基金的业绩表现

截至本报告期末银华稳健增利灵活配置混合发起式 A 基金份额净值为 1.4643 元，本报告期基金份额净值增长率为-17.99%；截至本报告期末银华稳健增利灵活配置混合发起式 C 基金份额净值为 1.4417 元，本报告期基金份额净值增长率为-18.28%；业绩比较基准收益率为-10.77%。

4.5 管理人对宏观经济、证券市场及行业走势的简要展望

2022 年中，疫情的变化与应对成为国内经济活动的主要变量。伴随奥密克戎的变异、输入与扩展，疫情防控策略经历了多次优化与迭代。在这一环境下，经济活动在不同时期也面临不同的约束条件。进入四季度后，疫情防控策略进行了重大调整，伴随“二十条”、“新十条”等防疫指导规定的出台，疫情防控的核心防线由社区下沉至家庭和个人。在此过程中，各省的疫情状态先后进入转换期。海外方面，俄乌冲突的爆发与升级成为重要的地缘冲突变量。截至年末，这一冲突仍处于相持阶段，全球能源价格、供应链都在一定程度上受其影响。A 股市场主要指数在 2022 年普遍表现不佳。行业层面，煤炭、交通运输、消费者服务等行业收益领先，电子、计算机、国防军工等行业收益落后。

展望 2023 年我们认为，伴随疫情防控策略的迭代转换，经济和市场的核心逻辑也相应有所转变。在过去两年动态清零的整体防控策略下，经济核心逻辑是在疫情防控与经济活动之间寻找一个平衡点；而在防控策略转换后，未来一段时期的经济逻辑则更多体现为需求的缓慢复苏与供给的重新梳理。劳动参与率、二次疫情、病毒变异等指标成为重要的边际影响指标，我们对市场理解角度也需要进行相应的转变。

4.6 管理人内部有关本基金的监察稽核工作情况

本报告期内，本基金管理人进一步健全了监察稽核机制，根据不同基金的特点与公司业务发展情况，及时界定新的合规风险点，并在年初制定监察稽核工作计划及重点，以专项检查或抽查的形式对本基金的投资、研究、交易、基金会计、注册登记、营销、宣传推介等重要业务环节进行检查。

本基金管理人始终坚持以法律法规及公司制度为基础，不断查缺补漏，确保本基金的安全、合规运作，在投资研究交易环节，主要包括对研究报告合规性、股票库建立及完善情况、基金投资比例的日常监控情况、关联交易的日常维护情况以及公平交易执行情况的合规检查；在营销与销售方面，本基金管理人定期对本基金宣传推介材料的合规性和费率优惠业务等进行检查；在基金的运作保障方面，本基金管理人通过加强对注册登记业务、基金会计业务、基金清算业务以及基金估值等业务的检查来确保本基金财务数据的准确性。上述检查中发现问题的会通过口头改进建议、跟踪检查报告或监察提示函的形式，及时将潜在风险通报部门总监、分管领导、督察长及公司总经理，督促改进并跟踪改进效果。

与此同时，本基金管理人严格按照信息披露管理办法的规定，认真做好本基金的信息披露工作，确保信息披露的真实、完整、准确、及时。

4.7 管理人对报告期内基金估值程序等事项的说明

报告期内，本基金管理人严格遵守《企业会计准则》、《证券投资基金会计核算业务指引》以及中国证监会相关规定和基金合同的约定，日常估值由基金管理人同基金托管人一同进行，基金份额净值由基金管理人完成估值后，经基金托管人复核无误后由基金管理人对外公布。月末、年中和年末估值复核与基金会计账目的核对同时进行。

本基金管理人设立估值委员会（委员包括估值业务分管领导以及投资部、研究部、监察稽核部、运作保障部等部门负责人及相关业务骨干），负责研究、指导基金估值业务。估值委员会委员和负责基金日常估值业务的基金会计均具有专业胜任能力和相关工作经历。基金经理不介入基金日常估值业务；估值委员会决议之前会与涉及基金的基金经理进行充分沟通。运作保障部负责执行估值委员会制定的估值政策及决议。

参与估值流程各方之间不存在任何重大利益冲突；本基金管理人未签约与估值相关的任何定价服务。

4.8 管理人对报告期内基金利润分配情况的说明

本基金本报告期内依据基金合同的约定和基金运作情况，未进行利润分配。

4.9 报告期内管理人对本基金持有人数或基金资产净值预警情形的说明

报告期内，本基金存在连续六十个工作日基金资产净值低于五千万元的情形，出现该情况的时间范围为 2021 年 5 月 18 日至 2022 年 12 月 13 日。本基金管理人已向中国证监会报告并提出解决方案。

§ 5 托管人报告

5.1 报告期内本基金托管人遵规守信情况声明

本报告期内，本基金托管人在对本基金的托管过程中，严格遵守《证券投资基金法》及其他法律法规和基金合同的有关规定，不存在任何损害基金份额持有人利益的行为，完全尽职尽责地履行了基金托管人应尽的义务。

5.2 托管人对报告期内本基金投资运作遵规守信、净值计算、利润分配等情况的说明

本报告期内，本基金的管理人——银华基金管理股份有限公司在本基金的投资运作、基金资产净值计算、基金份额申购赎回价格计算、基金费用开支等问题上，托管人未发现损害基金份额持有人利益的行为。

5.3 托管人对本年度报告中财务信息等内容的真实、准确和完整发表意见

本托管人依法对银华基金管理股份有限公司编制和披露的本基金 2022 年年度报告中财务指标、净值表现、利润分配情况、财务会计报告、投资组合报告等内容进行了核查，以上内容真实、准确和完整。

§ 6 审计报告

6.1 审计报告基本信息

财务报表是否经过审计	是
审计意见类型	标准无保留意见
审计报告编号	安永华明（2023）审字第 61329181_A54 号

6.2 审计报告的基本内容

审计报告标题	审计报告
审计报告收件人	银华稳健增利灵活配置混合型发起式证券投资基金全体基金份额持有人：
审计意见	我们审计了银华稳健增利灵活配置混合型发起式证券投资基

	<p>金的财务报表，包括 2022 年 12 月 31 日的资产负债表，2022 年度的利润表、净资产（基金净值）变动表以及相关财务报表附注。</p> <p>我们认为，后附的银华稳健增利灵活配置混合型发起式证券投资基金的财务报表在所有重大方面按照企业会计准则的规定编制，公允反映了银华稳健增利灵活配置混合发起式证券投资基金 2022 年 12 月 31 日的财务状况以及 2022 年度的经营成果和净值变动情况。</p>
形成审计意见的基础	<p>我们按照中国注册会计师审计准则的规定执行了审计工作。审计报告的“注册会计师对财务报表审计的责任”部分进一步阐述了我们在这些准则下的责任。按照中国注册会计师职业道德守则，我们独立于银华稳健增利灵活配置混合发起式证券投资基金，并履行了职业道德方面的其他责任。我们相信，我们获取的审计证据是充分、适当的，为发表审计意见提供了基础。</p>
强调事项	无。
其他事项	无。
其他信息	<p>银华稳健增利灵活配置混合发起式证券投资基金管理层对其他信息负责。其他信息包括年度报告中涵盖的信息，但不包括财务报表和我们的审计报告。</p> <p>我们对财务报表发表的审计意见不涵盖其他信息，我们也不对其他信息发表任何形式的鉴证结论。</p> <p>结合我们对财务报表的审计，我们的责任是阅读其他信息，在此过程中，考虑其他信息是否与财务报表或我们在审计过程中了解到的情况存在重大不一致或者似乎存在重大错报。基于我们已执行的工作，如果我们确定其他信息存在重大错报，我们应当报告该事实。在这方面，我们无任何事项需要报告。</p>
管理层和治理层对财务报表的责任	<p>管理层负责按照企业会计准则的规定编制财务报表，使其实现公允反映，并设计、执行和维护必要的内部控制，以使财务报表不存在由于舞弊或错误导致的重大错报。</p> <p>在编制财务报表时，管理层负责评估银华稳健增利灵活配置混合发起式证券投资基金的持续经营能力，披露与持续经营相关的事项（如适用），并运用持续经营假设，除非计划进行清算、终止运营或别无其他现实的选择。</p> <p>治理层负责监督银华稳健增利灵活配置混合发起式证券投资基金的财务报告过程。</p>
注册会计师对财务报表审计的责任	<p>我们的目标是对财务报表整体是否不存在由于舞弊或错误导致的重大错报获取合理保证，并出具包含审计意见的审计报告。合理保证是高水平的保证，但并不能保证按照审计准则执行的审计在某一重大错报存在时总能发现。错报可能由于舞弊或错误导致，如果合理预期错报单独或汇总起来可能影响财务报表使用者依据财务报表作出的经济决策，则通常认为错报是重大的。</p> <p>在按照审计准则执行审计工作的过程中，我们运用职业判断，</p>

	<p>并保持职业怀疑。同时，我们也执行以下工作：</p> <p>(1) 识别和评估由于舞弊或错误导致的财务报表重大错报风险，设计和实施审计程序以应对这些风险，并获取充分、适当的审计证据，作为发表审计意见的基础。由于舞弊可能涉及串通、伪造、故意遗漏、虚假陈述或凌驾于内部控制之上，未能发现由于舞弊导致的重大错报的风险高于未能发现由于错误导致的重大错报的风险。</p> <p>(2) 了解与审计相关的内部控制，以设计恰当的审计程序，但目的并非对内部控制的有效性发表意见。</p> <p>(3) 评价管理层选用会计政策的恰当性和作出会计估计及相关披露的合理性。</p> <p>(4) 对管理层使用持续经营假设的恰当性得出结论。同时，根据获取的审计证据，就可能导致对银华稳健增利灵活配置混合型发起式证券投资基金持续经营能力产生重大疑虑的事项或情况是否存在重大不确定性得出结论。如果我们得出结论认为存在重大不确定性，审计准则要求我们在审计报告中提请报表使用者注意财务报表中的相关披露；如果披露不充分，我们应当发表非无保留意见。我们的结论基于截至审计报告日可获得的信息。然而，未来的事项或情况可能导致银华稳健增利灵活配置混合型发起式证券投资基金不能持续经营。</p> <p>(5) 评价财务报表的总体列报（包括披露）、结构和内容，并评价财务报表是否公允反映相关交易和事项。</p> <p>我们与治理层就计划的审计范围、时间安排和重大审计发现等事项进行沟通，包括沟通我们在审计中识别出的值得关注的内部控制缺陷。</p>	
会计师事务所的名称	安永华明会计师事务所（特殊普通合伙）	
注册会计师的姓名	王珊珊	朱 燕
会计师事务所的地址	中国 北京	
审计报告日期	2023 年 3 月 29 日	

§ 7 年度财务报表

7.1 资产负债表

会计主体：银华稳健增利灵活配置混合型发起式证券投资基金

报告截止日：2022 年 12 月 31 日

单位：人民币元

资 产	附注号	本期末 2022 年 12 月 31 日	上年度末 2021 年 12 月 31 日
资 产：			
银行存款	7.4.7.1	4,667,897.36	3,705,132.21
结算备付金		264,112.06	161,269.72
存出保证金		1,817.31	10,321.18

交易性金融资产	7.4.7.2	49,574,251.33	32,292,751.11
其中：股票投资		49,574,251.33	32,292,751.11
基金投资		-	-
债券投资		-	-
资产支持证券投资		-	-
贵金属投资		-	-
其他投资		-	-
衍生金融资产	7.4.7.3	-	-
买入返售金融资产	7.4.7.4	-	-
债权投资	7.4.7.5	-	-
其中：债券投资		-	-
资产支持证券投资		-	-
其他投资		-	-
其他债权投资	7.4.7.6	-	-
其他权益工具投资	7.4.7.7	-	-
应收清算款		-	-
应收股利		-	-
应收申购款		1,493.22	10,113.76
递延所得税资产		-	-
其他资产	7.4.7.8	-	648.81
资产总计		54,509,571.28	36,180,236.79
负债和净资产	附注号	本期末 2022年12月31日	上年度末 2021年12月31日
负 债：			
短期借款		-	-
交易性金融负债		-	-
衍生金融负债	7.4.7.3	-	-
卖出回购金融资产款		-	-
应付清算款		-	-
应付赎回款		30,185.73	180,843.74
应付管理人报酬		22,886.92	16,283.34
应付托管费		5,721.73	4,070.83
应付销售服务费		3,728.03	822.46
应付投资顾问费		-	-
应交税费		-	-
应付利润		-	-
递延所得税负债		-	-
其他负债	7.4.7.9	80,069.65	72,501.83
负债合计		142,592.06	274,522.20
净资产：			
实收基金	7.4.7.10	37,355,856.04	20,127,688.91
其他综合收益	7.4.7.11	-	-
未分配利润	7.4.7.12	17,011,123.18	15,778,025.68
净资产合计		54,366,979.22	35,905,714.59

负债和净资产总计		54,509,571.28	36,180,236.79
----------	--	---------------	---------------

注：报告截止日 2022 年 12 月 31 日，基金份额总额 37,355,856.04 份，其中银华稳健增利灵活配置混合发起式 A 基金份额总额 22,648,637.44 份，基金份额净值 1.4643 元；银华稳健增利灵活配置混合发起式 C 基金份额总额 14,707,218.60 份，基金份额净值 1.4417 元。

7.2 利润表

会计主体：银华稳健增利灵活配置混合型发起式证券投资基金

本报告期：2022 年 1 月 1 日至 2022 年 12 月 31 日

单位：人民币元

项目	附注号	本期 2022 年 1 月 1 日至 2022 年 12 月 31 日	上年度可比期间 2021 年 1 月 1 日至 2021 年 12 月 31 日
一、营业总收入		-7,067,484.45	8,705,761.51
1. 利息收入		12,965.39	161,652.98
其中：存款利息收入	7.4.7.13	12,965.39	161,652.98
债券利息收入		-	-
资产支持证券利息收入		-	-
买入返售金融资产收入		-	-
证券出借利息收入		-	-
其他利息收入		-	-
2. 投资收益（损失以“-”填列）		-5,233,360.37	49,933,702.60
其中：股票投资收益	7.4.7.14	-5,702,081.18	50,594,983.59
基金投资收益		-	-
债券投资收益	7.4.7.15	-	-
资产支持证券投资	7.4.7.16	-	-
收益			
贵金属投资收益	7.4.7.17	-	-
衍生工具收益	7.4.7.18	-	-1,033,133.98
股利收益	7.4.7.19	468,720.81	371,852.99
以摊余成本计量的金融资产终止确认产生的收益		-	-
其他投资收益		-	-
3. 公允价值变动收益（损失以“-”号填列）	7.4.7.20	-1,851,782.74	-41,926,234.52
4. 汇兑收益（损失以“-”号填列）		-	-
5. 其他收入（损失以“-”号填列）	7.4.7.21	4,693.27	536,640.45

减：二、营业总支出		306,544.58	4,548,750.13
1. 管理人报酬	7.4.10.2.1	199,931.64	1,327,828.84
2. 托管费	7.4.10.2.2	49,982.96	331,957.22
3. 销售服务费	7.4.10.2.3	10,381.98	6,794.09
4. 投资顾问费		-	-
5. 利息支出		-	-
其中：卖出回购金融资产支出		-	-
6. 信用减值损失	7.4.7.22	-	-
7. 税金及附加		-	1,916.88
8. 其他费用	7.4.7.23	46,248.00	2,880,253.10
三、利润总额（亏损总额以“-”号填列）		-7,374,029.03	4,157,011.38
减：所得税费用		-	-
四、净利润（净亏损以“-”号填列）		-7,374,029.03	4,157,011.38
五、其他综合收益的税后净额		-	-
六、综合收益总额		-7,374,029.03	4,157,011.38

7.3 净资产（基金净值）变动表

会计主体：银华稳健增利灵活配置混合型发起式证券投资基金

本报告期：2022 年 1 月 1 日至 2022 年 12 月 31 日

单位：人民币元

项目	本期 2022 年 1 月 1 日至 2022 年 12 月 31 日			
	实收基金	其他综合收益	未分配利润	净资产合计
一、上期期末净资产(基金净值)	20,127,688.91	-	15,778,025.68	35,905,714.59
加：会计政策变更	-	-	-	-
前期差错更正	-	-	-	-
其他	-	-	-	-
二、本期期初净资产(基金净值)	20,127,688.91	-	15,778,025.68	35,905,714.59

三、本期增减变动额(减少以“-”号填列)	17,228,167.13	-	1,233,097.50	18,461,264.63
(一)、综合收益总额	-	-	-7,374,029.03	-7,374,029.03
(二)、本期基金份额交易产生的基金净值变动数(净值减少以“-”号填列)	17,228,167.13	-	8,607,126.53	25,835,293.66
其中:1.基金申购款	19,294,239.54	-	9,751,950.00	29,046,189.54
2.基金赎回款	-2,066,072.41	-	-1,144,823.47	-3,210,895.88
(三)、本期向基金份额持有人分配利润产生的基金净值变动(净值减少以“-”号填列)	-	-	-	-
(四)、其他综合收益结转留存收益	-	-	-	-
四、本期末净资产(基	37,355,856.04	-	17,011,123.18	54,366,979.22

金净值)				
项目	上年度可比期间 2021 年 1 月 1 日至 2021 年 12 月 31 日			
	实收基金	其他综合收益	未分配利润	净资产合计
一、上期期末净资产(基金净值)	476,790,901.49	-	192,989,733.67	669,780,635.16
加:会计政策变更	-	-	-	-
前期差错更正	-	-	-	-
其他	-	-	-	-
二、本年期初净资产(基金净值)	476,790,901.49	-	192,989,733.67	669,780,635.16
三、本期增减变动额(减少以“-”号填列)	-456,663,212.58	-	-177,211,707.99	-633,874,920.57
(一)、综合收益总额	-	-	4,157,011.38	4,157,011.38
(二)、本期基金份额交易产生的基金净值变动数(净值减少以“-”号填列)	-456,663,212.58	-	-181,368,719.37	-638,031,931.95
其中:1. 基金申购款	20,598,845.34	-	14,576,149.82	35,174,995.16
2. 基金赎回	-477,262,057.92	-	-195,944,869.19	-673,206,927.11

回款				
(三)、 本期向 基金份额 持有人分 配利润产 生的基金 净值变动 (净值减少 以“-” 号填列)	-	-	-	-
(四)、 其他综合 收益结转 留存收益	-	-	-	-
四、本期 期末净 资产(基 金净值)	20,127,688.91	-	15,778,025.68	35,905,714.59

报表附注为财务报表的组成部分。

本报告 7.1 至 7.4 财务报表由下列负责人签署：

王立新

凌宇翔

伍军辉

基金管理人负责人

主管会计工作负责人

会计机构负责人

7.4 报表附注

7.4.1 基金基本情况

银华稳健增利灵活配置混合型发起式证券投资基金（以下简称“本基金”），系经中国证券监督管理委员会（以下简称“中国证监会”）证监许可[2017]857号《关于准予银华稳健增利灵活配置混合型发起式证券投资基金注册的批复》的注册，由银华基金管理股份有限公司于2017年11月13日至2017年12月8日向社会公开募集，基金合同于2017年12月15日生效，首次设立募集规模为13,175,905.27份基金份额。本基金为契约型开放式，存续期限不定。本基金的基金管理人及注册登记机构均为银华基金管理股份有限公司，基金托管人为中国工商银行股份有限公司。

本基金根据所收取的认购费用、申购费用、销售服务费用方式的差异，将基金份额分为A类和C类不同的类别。在投资人认购、申购基金份额时收取认购、申购费用而不是从本类别基金资

产中计提销售服务费的，称为 A 类基金份额；在投资人认购、申购基金份额时不收取认购、申购费用而是从本类别基金资产中计提销售服务费的，称为 C 类基金份额。

本基金依法投资于国内发行上市的股票（包括中小板、创业板、存托凭证及其他中国证监会核准上市的股票）、债券（包括国债、央行票据、金融债券、企业债券、公司债券、中期票据、短期融资券、超短期融资券、次级债券、政府支持机构债券、政府支持债券、地方政府债券、可转换债券、可交换债券及其他经中国证监会允许投资的债券）、资产支持证券、权证、股指期货、国债期货、货币市场工具（含同业存单）以及法律法规或中国证监会允许基金投资的其他金融工具（但须符合中国证监会相关规定）。本基金投资组合比例为：股票投资占基金资产的比例为 0% - 95%，权证投资占基金资产净值的比例为 0% - 3%，每个交易日日终在扣除股指期货、国债期货合约需缴纳的交易保证金后，现金或者到期日在一年以内的政府债券不低于基金资产净值的 5%，其中，现金不包括结算备付金、存出保证金、应收申购款等。如果法律法规或中国证监会变更投资品种的投资比例限制，基金管理人在履行适当程序后，可以调整上述投资品种的投资比例。本基金的业绩比较基准为：中证 800 指数收益率×50%+中国债券总指数收益率×50%。

7.4.2 会计报表的编制基础

本财务报表系按照财政部颁布的《企业会计准则——基本准则》以及其后颁布及修订的具体会计准则、应用指南、解释以及《资产管理产品相关会计处理规定》和其他相关规定（统称“企业会计准则”）编制，同时，在信息披露和估值方面，也参考了中国证监会颁布的《中国证券监督管理委员会关于证券投资基金估值业务的指导意见》、《公开募集证券投资基金信息披露管理办法》、《证券投资基金信息披露内容与格式准则》第 2 号《年度报告的内容与格式》、《证券投资基金信息披露编报规则》第 3 号《会计报表附注的编制及披露》、《证券投资基金信息披露 XBRL 模板第 3 号〈年度报告和中期报告〉》以及中国证监会和中国证券投资基金业协会颁布的其他相关规定。

本财务报表以本基金持续经营为基础列报。

7.4.3 遵循企业会计准则及其他有关规定的声明

本财务报表符合企业会计准则的要求，真实、完整地反映了本基金于 2022 年 12 月 31 日的财务状况以及 2022 年度的经营成果和净值变动情况。

7.4.4 重要会计政策和会计估计

7.4.4.1 会计年度

本基金会计年度采用公历年度，即每年 1 月 1 日起至 12 月 31 日止。

7.4.4.2 记账本位币

本基金记账本位币和编制本财务报表所采用的货币均为人民币。除有特别说明外，均以人民

币元为单位表示。

7.4.4.3 金融资产和金融负债的分类

金融工具是指形成本基金的金融资产（或负债），并形成其他单位的金融负债（或资产）或权益工具的合同。

(1) 金融资产分类

本基金的金融资产于初始确认时根据管理金融资产的业务模式和金融资产的合同现金流量特征分类为：以公允价值计量且其变动计入当期损益的金融资产、以摊余成本计量的金融资产；

(2) 金融负债分类

除由于金融资产转移不符合终止确认条件或继续涉入被转移金融资产所形成的金融负债以外，本基金的金融负债于初始确认时分类为：以公允价值计量且其变动计入当期损益的金融负债、以摊余成本计量的金融负债。

7.4.4.4 金融资产和金融负债的初始确认、后续计量和终止确认

本基金于成为金融工具合同的一方时确认一项金融资产或金融负债。

划分为以公允价值计量且其变动计入当期损益的金融资产和金融负债，以及不作为有效套期工具的衍生工具，按照取得时的公允价值作为初始确认金额，相关的交易费用在发生时计入当期损益；

划分为以摊余成本计量的金融资产和金融负债，按照取得时的公允价值作为初始确认金额，相关交易费用计入其初始确认金额；

对于以公允价值计量且其变动计入当期损益的金融资产，采用公允价值进行后续计量，其公允价值变动形成的利得或损失计入当期损益；

对于以摊余成本计量的金融资产，采用实际利率法确认利息收入，其终止确认、修改或减值产生的利得或损失，均计入当期损益；

本基金以预期信用损失为基础，对以摊余成本计量的金融资产进行减值处理并确认损失准备。对于不含重大融资成分的应收款项，本基金运用简化计量方法，按照相当于整个存续期内的预期信用损失金额计量损失准备。除上述采用简化计量方法以外的金融资产，本基金在每个估值日评估其信用风险自初始确认后是否已经显著增加，如果信用风险自初始确认后未显著增加，处于第一阶段，本基金按照相当于未来 12 个月内预期信用损失的金额计量损失准备，并按照账面余额和实际利率计算利息收入；如果信用风险自初始确认后已显著增加但尚未发生信用减值的，处于第二阶段，本基金按照相当于整个存续期内预期信用损失的金额计量损失准备，并按照账面余额和实际利率计算利息收入；如果初始确认后发生信用减值的，处于第三阶段，本基金按照相当于整

个存续期内预期信用损失的金额计量损失准备，并按照摊余成本和实际利率计算利息收入；

本基金在每个估值日评估相关金融工具的信用风险自初始确认后是否已显著增加。本基金以单项金融工具或者具有相似信用风险特征的金融工具组合为基础，通过比较金融工具在估值日发生违约的风险与在初始确认日发生违约的风险，以确定金融工具预计存续期内发生违约风险的变化情况；

本基金计量金融工具预期信用损失的方法反映的因素包括：通过评价一系列可能的结果而确定的无偏概率加权平均金额、货币时间价值，以及在估值日无须付出不必要的额外成本或努力即可获得的有关过去事项、当前状况以及未来经济状况预测的合理且有依据的信息；

当对金融资产预期未来现金流量具有不利影响的一项或多项事件发生时，该金融资产成为已发生信用减值的金融资产；

当本基金不再合理预期能够全部或部分收回金融资产合同现金流量时，本基金直接减记该金融资产的账面余额；

当收取该金融资产现金流量的合同权利终止，或该收取金融资产现金流量的权利已转移，且符合金融资产转移的终止确认条件的，金融资产将终止确认；

本基金已将金融资产所有权上几乎所有的风险和报酬转移给转入方的，终止确认该金融资产；保留了金融资产所有权上几乎所有的风险和报酬的，不终止确认该金融资产；本基金既没有转移也没有保留金融资产所有权上几乎所有的风险和报酬的，分别下列情况处理：放弃了对该金融资产控制的，终止确认该金融资产并确认产生的资产和负债；未放弃对该金融资产控制的，按照其继续涉入所转移金融资产的程度确认有关金融资产，并相应确认有关负债。

交易性金融负债（含属于金融负债的衍生工具），按照公允价值进行后续计量，其公允价值变动形成的利得或损失计入当期损益。对于以摊余成本计量的金融负债，采用实际利率法，按照摊余成本进行后续计量。如果金融负债的责任已履行、撤销或届满，则对金融负债进行终止确认。

7.4.4.5 金融资产和金融负债的估值原则

公允价值，是指市场参与者在计量日发生的有序交易中，出售一项资产所能收到或者转移一项负债所需支付的价格。本基金以公允价值计量相关资产或负债，假定出售资产或者转移负债的有序交易在相关资产或负债的主要市场进行；不存在主要市场的，本基金假定该交易在相关资产或负债的最有利市场进行。主要市场（或最有利市场）是本基金在计量日能够进入的交易市场。本基金采用市场参与者在对该资产或负债定价时为实现其经济利益最大化所使用的假设。

在财务报表中以公允价值计量或披露的资产和负债，根据对公允价值计量整体而言具有重要意义的最低层次输入值，确定所属的公允价值层次：第一层次输入值，在计量日能够取得的相同

资产或负债在活跃市场上未经调整的报价；第二层次输入值，除第一层次输入值外相关资产或负债直接或间接可观察的输入值；第三层次输入值，相关资产或负债的不可观察输入值。

每个资产负债表日，本基金对在财务报表中确认的持续以公允价值计量的资产和负债进行重新评估，以确定是否在公允价值计量层次之间发生转换。

本基金持有的以公允价值计量且其变动计入当期损益的金融资产和金融负债按如下原则确定公允价值并进行估值：

(1) 存在活跃市场的金融工具，按照估值日能够取得的相同资产或负债在活跃市场上未经调整的报价作为公允价值；估值日无报价且最近交易日后未发生影响公允价值计量的重大事件的，应采用最近交易日的报价确定公允价值。有充足证据表明估值日或最近交易日的报价不能真实反映公允价值的，应对报价进行调整，确定公允价值。

与上述投资品种相同，但具有不同特征的，应以相同资产或负债的公允价值为基础，并在估值技术中考虑不同特征因素的影响。特征是指对资产出售或使用的限制等，如果该限制是针对资产持有者的，那么在估值技术中不应将该限制作为特征考虑。此外，基金管理人不应考虑因大量持有相关资产或负债所产生的溢价或折价；

(2) 不存在活跃市场的金融工具，应采用在当前情况下适用并且有足够可利用数据和其他信息支持的估值技术确定公允价值。采用估值技术确定公允价值时，应优先使用可观察输入值，只有在无法取得相关资产或负债可观察输入值或取得不切实可行的情况下，才使用不可观察输入值；

(3) 如有确凿证据表明按上述方法进行估值不能客观反映其公允价值的，基金管理人可根据具体情况与基金托管人商定后，按最能反映公允价值的方法估值；

(4) 如有新增事项，按国家最新规定估值。

7.4.4.6 金融资产和金融负债的抵销

当本基金具有抵销已确认金融资产和金融负债的法定权利，且该种法定权利现在是可执行的，同时本基金计划以净额结算或同时变现该金融资产和清偿该金融负债时，金融资产和金融负债以相互抵销后的金额在资产负债表内列示。除此以外，金融资产和金融负债在资产负债表内分别列示，不予相互抵销。

7.4.4.7 实收基金

实收基金为对外发行的基金份额总额所对应的金额。由于申购和赎回引起的实收基金变动分别于基金申购确认日及基金赎回确认日确认。上述申购和赎回分别包括基金转换所引起的转入基金的实收基金增加和转出基金的实收基金减少。

7.4.4.8 损益平准金

损益平准金包括已实现损益平准金和未实现损益平准金。已实现损益平准金指在申购或赎回基金份额时，申购或赎回款项中包含的按累计未分配的已实现收益/（损失）占基金净值比例计算的金额。未实现损益平准金指在申购或赎回基金份额时，申购或赎回款项中包含的按累计未实现利得/（损失）占基金净值比例计算的金额。损益平准金于基金申购确认日或基金赎回确认日确认。

未实现损益平准金与已实现损益平准金均在“损益平准金”科目中核算，并于期末全额转入“未分配利润/（累计亏损）”。

7.4.4.9 收入/（损失）的确认和计量

(1) 存款利息收入按存款的本金与适用的利率逐日计提的金额入账。若提前支取定期存款，按协议规定的利率及持有期重新计算存款利息收入，并根据提前支取所实际收到的利息收入与账面已确认的利息收入的差额确认利息损失，列入利息收入减项，存款利息收入以净额列示；

(2) 交易性金融资产在买入/卖出的成交日发生的交易费用，计入投资收益；

债券投资和资产支持证券投资持有期间，按证券票面价值与票面利率或预期收益率计算的金额扣除适用情况下的相关税费后的净额确认为投资收益，在证券实际持有期内逐日计提；

处置交易性金融资产的投资收益于成交日确认，并按成交金额与该交易性金融资产的账面余额的差额扣除适用情况下的相关税费后的净额入账，同时转出已确认的公允价值变动收益；

(3) 股利收益于除息日确认，并按发行人宣告的分红派息比例计算的金额扣除适用情况下的相关税费后的净额入账；

(4) 处置衍生工具的投资收益于成交日确认，并按处置衍生工具成交金额与其成本的差额扣除适用情况下的相关税费后的净额入账，同时转出已确认的公允价值变动收益；

(5) 买入返售金融资产收入，按实际利率法确认利息收入，在回购期内逐日计提；

(6) 公允价值变动收益系本基金持有的以公允价值计量且其变动计入当期损益的金融资产、以公允价值计量且其变动计入当期损益的金融负债等公允价值变动形成的应计入当期损益的利得或损失；

(7) 其他收入在经济利益很可能流入从而导致本基金资产增加或者负债减少、且经济利益的流入额能够可靠计量时予以确认。

7.4.4.10 费用的确认和计量

本基金的管理人报酬和托管费等费用按照权责发生制原则，在本基金接受相关服务的期间计入当期损益。

以摊余成本计量的金融负债在持有期间确认的利息支出按实际利率法计算，实际利率法与直

线法差异较小的则按直线法计算。

7.4.4.11 基金的收益分配政策

(1) 在符合有关基金分红条件的前提下，具体分红方案见基金管理人根据基金运作情况届时不定期发布的相关分红公告，若《基金合同》生效不满 3 个月可不进行收益分配；

(2) 本基金收益分配方式分两种：现金分红与红利再投资，基金份额持有人可选择现金红利或将现金红利自动转为相应类别的基金份额进行再投资；若基金份额持有人不选择，本基金默认的收益分配方式是现金分红；红利再投方式免收再投资的费用；

(3) 基金收益分配后基金份额净值不能低于面值，即基金收益分配基准日的基金份额净值减去每单位基金份额收益分配金额后不能低于面值；

(4) 由于本基金 A 类基金份额不收取销售服务费，而 C 类基金份额收取销售服务费，各基金份额类别对应的可供分配利润将有所不同。本基金同一类别的每一基金份额享有同等分配权；

(5) 法律法规或监管机关另有规定的，从其规定。

在不违反法律法规且对基金份额持有人利益无实质不利影响的前提下，基金管理人可在法律法规允许的前提下酌情调整以上基金收益分配原则，并于变更实施日前在规定媒介上公告，且不需召开基金份额持有人大会。

7.4.4.12 分部报告

经营分部是指本基金内同时满足下列条件的组成部分：

- (1) 该组成部分能够在日常活动中产生收入、发生费用；
- (2) 能够定期评价该组成部分的经营成果，以决定向其配置资源、评价其业绩；
- (3) 能够取得该组成部分的财务状况、经营成果和现金流量等有关会计信息。

如果两个或多个经营分部具有相似的经济特征，并且满足一定条件的，则合并为一个经营分部。

本基金目前以一个经营分部运作，不需要进行分部报告的披露。

7.4.4.13 其他重要的会计政策和会计估计

本基金本报告期无其他重要的会计政策和会计估计。

7.4.5 会计政策和会计估计变更以及差错更正的说明

7.4.5.1 会计政策变更的说明

根据《企业会计准则第 22 号——金融工具确认和计量》、《企业会计准则第 23 号——金融资产转移》、《企业会计准则第 24 号——套期会计》、《企业会计准则第 37 号——金融工具列报》（统称“新金融工具准则”）、《关于进一步贯彻落实新金融工具相关会计准则的通知》的规定和相关法

律法规的要求，本基金自 2022 年 1 月 1 日开始按照新金融工具准则进行会计处理，此外，本基金亦已执行财政部于 2022 年发布的《关于印发〈资产管理产品相关会计处理规定〉的通知》（财会〔2022〕14 号）。

新金融工具准则改变了金融资产的分类和计量方式，确定了三个主要的计量类别：摊余成本；以公允价值计量且其变动计入其他综合收益；以公允价值计量且其变动计入当期损益。本基金考虑自身业务模式，以及金融资产的合同现金流特征进行上述分类。

新金融工具准则要求金融资产减值计量由“已发生损失模型”改为“预期信用损失模型”，适用于以摊余成本计量的金融资产。金融资产减值计量的变更对于本基金的影响不重大。

本基金将基于实际利率法计提的金融工具的利息包含在相应金融工具的账面余额中，并反映在相关“银行存款”、“结算备付金”、“存出保证金”、“买入返售金融资产”、“卖出回购金融资产款”等项目中，不单独列示“应收利息”项目或“应付利息”项目。

“信用减值损失”项目，反映本基金计提金融工具信用损失准备所确认的信用损失。本基金将分类为以摊余成本计量的金融资产按照实际利率法计算的利息收入反映在“利息收入”项目中，其他项目的利息收入从“利息收入”项目调整至“投资收益”项目列示。

根据新金融工具准则的衔接规定，对可比期间信息不予调整，首日执行新金融工具准则与原准则的差异追溯调整本报告期期初未分配利润。

于首次执行日（2022 年 1 月 1 日），原金融资产和金融负债账面价值调整为按照修订后金融工具确认和计量准则的规定进行分类和计量的新金融资产和金融负债账面价值的调节如下所述：

以摊余成本计量的金融资产：

银行存款于 2021 年 12 月 31 日按原金融工具准则列示的账面价值为人民币 3,705,132.21 元，自应收利息转入的重分类金额为人民币 564.24 元，重新计量预期信用损失准备的金额为人民币 0.00 元。经上述重分类和重新计量后，银行存款于 2022 年 1 月 1 日按新金融工具准则列示的账面价值为人民币 3,705,696.45 元。

结算备付金于 2021 年 12 月 31 日按原金融工具准则列示的账面价值为人民币 161,269.72 元，自应收利息转入的重分类金额为人民币 79.51 元，重新计量预期信用损失准备的金额为人民币 0.00 元。经上述重分类和重新计量后，结算备付金于 2022 年 1 月 1 日按新金融工具准则列示的账面价值为人民币 161,349.23 元。

存出保证金于 2021 年 12 月 31 日按原金融工具准则列示的账面价值为人民币 10,321.18 元，自应收利息转入的重分类金额为人民币 5.06 元，重新计量预期信用损失准备的金额为人民币 0.00 元。经上述重分类和重新计量后，存出保证金于 2022 年 1 月 1 日按新金融工具准则列示的账面价

值为人民币 10,326.24 元。

应收利息于 2021 年 12 月 31 日按原金融工具准则列示的账面价值为人民币 648.81 元，转出至银行存款的重分类金额为人民币 564.24 元，转出至结算备付金的重分类金额为人民币 79.51 元，转出至存出保证金的重分类金额为人民币 5.06 元，转出至交易性金融资产的重分类金额为人民币 0.00 元，转出至买入返售金融资产的重分类金额为人民币 0.00 元，转出至应收申购款的重分类金额为人民币 0.00 元，转出至其他资产的重分类金额为人民币 0.00 元。经上述重分类后，应收利息不再作为财务报表项目单独列报。

除上述财务报表项目外，于首次执行日，新金融工具准则的执行对财务报表其他金融资产和金融负债项目无影响。

于首次执行日，新金融工具准则的执行对本基金金融资产计提的减值准备金额无重大影响。

上述会计政策变更未导致本基金本期期初未分配利润的变化。

7.4.5.2 会计估计变更的说明

本基金本报告期无会计估计变更。

7.4.5.3 差错更正的说明

本基金本报告期无重大会计差错的内容和更正金额。

7.4.6 税项

7.4.6.1 印花税

经国务院批准，财政部、国家税务总局研究决定，自 2008 年 4 月 24 日起，调整证券（股票）交易印花税税率，由原先的 3‰调整为 1‰；

经国务院批准，财政部、国家税务总局研究决定，自 2008 年 9 月 19 日起，调整由出让方按证券（股票）交易印花税税率缴纳印花税，受让方不再征收，税率不变。

7.4.6.2 增值税

根据财政部、国家税务总局财税[2016]36 号文《关于全面推开营业税改增值税试点的通知》的规定，对证券投资基金（封闭式证券投资基金，开放式证券投资基金）管理人运用基金买卖股票、债券的转让收入免征增值税；国债、地方政府债利息收入以及金融同业往来利息收入免征增值税；存款利息收入不征收增值税；

根据财政部、国家税务总局财税[2016]46 号文《关于进一步明确全面推开营改增试点金融业有关政策的通知》的规定，金融机构开展的质押式买入返售金融商品业务及持有政策性金融债券取得的利息收入属于金融同业往来利息收入；

根据财政部、国家税务总局财税[2016]70 号文《关于金融机构同业往来等增值税政策的补充通知》的规定，金融机构开展的买断式买入返售金融商品业务、同业存款、同业存单以及持有金融债券取得的利息收入属于金融同业往来利息收入；

根据财政部、国家税务总局财税[2016]140 号文《关于明确金融、房地产开发、教育辅助服务等增值税政策的通知》的规定，资管产品运营过程中发生的增值税应税行为，以资管产品管理人为增值税纳税人；

根据财政部、国家税务总局财税[2017]56 号文《关于资管产品增值税有关问题的通知》的规定，自 2018 年 1 月 1 日起，资管产品管理人运营资管产品过程中发生的增值税应税行为（以下简称“资管产品运营业务”），暂适用简易计税方法，按照 3% 的征收率缴纳增值税，资管产品管理人未分别核算资管产品运营业务和其他业务的销售额和增值税应纳税额的除外。资管产品管理人可选择分别或汇总核算资管产品运营业务销售额和增值税应纳税额。对资管产品在 2018 年 1 月 1 日前运营过程中发生的增值税应税行为，未缴纳增值税的，不再缴纳；已缴纳增值税的，已纳税额从资管产品管理人以后月份的增值税应纳税额中抵减；

根据财政部、国家税务总局财税[2017]90 号文《关于租入固定资产进项税额抵扣等增值税政策的通知》的规定，自 2018 年 1 月 1 日起，资管产品管理人运营资管产品提供的贷款服务、发生的部分金融商品转让业务，按照以下规定确定销售额：提供贷款服务，以 2018 年 1 月 1 日起产生的利息及利息性质的收入为销售额；转让 2017 年 12 月 31 日前取得的股票（不包括限售股）、债券、基金、非货物期货，可以选择按照实际买入价计算销售额，或者以 2017 年最后一个交易日的股票收盘价（2017 年最后一个交易日处于停牌期间的股票，为停牌前最后一个交易日收盘价）、债券估值（中债金融估值中心有限公司或中证指数有限公司提供的债券估值）、基金份额净值、非货物期货结算价格作为买入价计算销售额；

增值税附加税包括城市维护建设税、教育费附加和地方教育费附加，以实际缴纳的增值税税额为计税依据，分别按规定的比例缴纳。

7.4.6.3 企业所得税

根据财政部、国家税务总局财税[2004]78 号文《关于证券投资基金税收政策的通知》的规定，自 2004 年 1 月 1 日起，对证券投资基金（封闭式证券投资基金，开放式证券投资基金）管理人运用基金买卖股票、债券的差价收入，继续免征企业所得税；

根据财政部、国家税务总局财税[2008]1 号文《关于企业所得税若干优惠政策的通知》的规定，对证券投资基金从证券市场中取得的收入，包括买卖股票、债券的差价收入，股权的股息、

红利收入，债券的利息收入及其他收入，暂不征收企业所得税。

7.4.6.4 个人所得税

根据财政部、国家税务总局财税[2008]132 号文《财政部、国家税务总局关于储蓄存款利息所得有关个人所得税政策的通知》的规定，自 2008 年 10 月 9 日起，对储蓄存款利息所得暂免征收个人所得税；

根据财政部、国家税务总局、中国证监会财税[2012]85 号文《关于实施上市公司股息红利差别化个人所得税政策有关问题的通知》的规定，自 2013 年 1 月 1 日起，证券投资基金从公开发行和转让市场取得的上市公司股票，持股期限在 1 个月以内（含 1 个月）的，其股息红利所得全额计入应纳税所得额；持股期限在 1 个月以上至 1 年（含 1 年）的，暂减按 50% 计入应纳税所得额；持股期限超过 1 年的，暂减按 25% 计入应纳税所得额。上述所得统一适用 20% 的税率计征个人所得税；

根据财政部、国家税务总局、中国证监会财税[2015]101 号文《关于上市公司股息红利差别化个人所得税政策有关问题的通知》的规定，自 2015 年 9 月 8 日起，证券投资基金从公开发行和转让市场取得的上市公司股票，持股期限超过 1 年的，股息红利所得暂免征收个人所得税。

7.4.7 重要财务报表项目的说明

7.4.7.1 银行存款

单位：人民币元

项目	本期末 2022 年 12 月 31 日	上年度末 2021 年 12 月 31 日
活期存款	4,667,897.36	3,705,132.21
等于：本金	4,667,361.23	3,705,132.21
加：应计利息	536.13	-
减：坏账准备	-	-
定期存款	-	-
等于：本金	-	-
加：应计利息	-	-
减：坏账准备	-	-
其中：存款期限 1 个月以内	-	-
存款期限 1-3 个月	-	-
存款期限 3 个月以上	-	-
其他存款	-	-
等于：本金	-	-
加：应计利息	-	-
减：坏账准备	-	-
合计	4,667,897.36	3,705,132.21

7.4.7.2 交易性金融资产

单位：人民币元

项目		本期末 2022 年 12 月 31 日			
		成本	应计利息	公允价值	公允价值变动
股票		51,003,193.01	-	49,574,251.33	-1,428,941.68
贵金属投资-金交所黄金合约		-	-	-	-
债券	交易所市场	-	-	-	-
	银行间市场	-	-	-	-
	合计	-	-	-	-
资产支持证券		-	-	-	-
基金		-	-	-	-
其他		-	-	-	-
合计		51,003,193.01	-	49,574,251.33	-1,428,941.68
项目		上年度末 2021 年 12 月 31 日			
		成本	应计利息	公允价值	公允价值变动
股票		31,869,910.05	-	32,292,751.11	422,841.06
贵金属投资-金交所黄金合约		-	-	-	-
债券	交易所市场	-	-	-	-
	银行间市场	-	-	-	-
	合计	-	-	-	-
资产支持证券		-	-	-	-
基金		-	-	-	-
其他		-	-	-	-
合计		31,869,910.05	-	32,292,751.11	422,841.06

7.4.7.3 衍生金融资产/负债

注：无。

7.4.7.4 买入返售金融资产

注：无。

7.4.7.5 债权投资

注：无。

7.4.7.6 其他债权投资

注：无。

7.4.7.7 其他权益工具投资

注：无。

7.4.7.8 其他资产

单位：人民币元

项目	本期末 2022 年 12 月 31 日	上年度末 2021 年 12 月 31 日
应收利息	-	648.81
其他应收款	-	-
待摊费用	-	-
合计	-	648.81

7.4.7.9 其他负债

单位：人民币元

项目	本期末 2022 年 12 月 31 日	上年度末 2021 年 12 月 31 日
应付券商交易单元保证金	-	-
应付赎回费	33.65	3.10
应付证券出借违约金	-	-
应付交易费用	35,036.00	27,498.73
其中：交易所市场	35,036.00	27,498.73
银行间市场	-	-
应付利息	-	-
预提费用	45,000.00	45,000.00
合计	80,069.65	72,501.83

7.4.7.10 实收基金

金额单位：人民币元

银华稳健增利灵活配置混合发起式 A

项目	本期 2022 年 1 月 1 日至 2022 年 12 月 31 日	
	基金份额（份）	账面金额
上年度末	18,570,011.70	18,570,011.70
本期申购	4,923,447.02	4,923,447.02
本期赎回（以“-”号填列）	-844,821.28	-844,821.28
基金拆分/份额折算前	-	-
基金拆分/份额折算调整	-	-
本期申购	-	-
本期赎回（以“-”号填列）	-	-
本期末	22,648,637.44	22,648,637.44

银华稳健增利灵活配置混合发起式 C

项目	本期 2022 年 1 月 1 日至 2022 年 12 月 31 日	
	基金份额（份）	账面金额
上年度末	1,557,677.21	1,557,677.21
本期申购	14,370,792.52	14,370,792.52
本期赎回（以“-”号填列）	-1,221,251.13	-1,221,251.13

基金拆分/份额折算前	-	-
基金拆分/份额折算调整	-	-
本期申购	-	-
本期赎回（以“-”号填列）	-	-
本期末	14,707,218.60	14,707,218.60

注：如有相应情况，申购含红利再投、转换入份额及金额，赎回含转换出份额及金额。

7.4.7.11 其他综合收益

注：无。

7.4.7.12 未分配利润

单位：人民币元

银华稳健增利灵活配置混合发起式 A

项目	已实现部分	未实现部分	未分配利润合计
本期期初	18,207,252.51	-3,619,601.84	14,587,650.67
本期利润	-5,032,900.32	-1,306,387.41	-6,339,287.73
本期基金份额交易产生的变动数	3,210,551.79	-944,229.74	2,266,322.05
其中：基金申购款	3,888,153.75	-1,154,929.69	2,733,224.06
基金赎回款	-677,601.96	210,699.95	-466,902.01
本期已分配利润	-	-	-
本期末	16,384,903.98	-5,870,218.99	10,514,684.99

银华稳健增利灵活配置混合发起式 C

项目	已实现部分	未实现部分	未分配利润合计
本期期初	1,490,087.60	-299,712.59	1,190,375.01
本期利润	-489,345.97	-545,395.33	-1,034,741.30
本期基金份额交易产生的变动数	9,259,448.45	-2,918,643.97	6,340,804.48
其中：基金申购款	10,261,175.52	-3,242,449.58	7,018,725.94
基金赎回款	-1,001,727.07	323,805.61	-677,921.46
本期已分配利润	-	-	-
本期末	10,260,190.08	-3,763,751.89	6,496,438.19

7.4.7.13 存款利息收入

单位：人民币元

项目	本期	上年度可比期间
	2022年1月1日至2022年12月31日	2021年1月1日至2021年12月31日
活期存款利息收入	10,191.37	92,545.61
定期存款利息收入	-	-
其他存款利息收入	-	-
结算备付金利息收入	2,693.97	67,333.08
其他	80.05	1,774.29
合计	12,965.39	161,652.98

7.4.7.14 股票投资收益

7.4.7.14.1 股票投资收益项目构成

单位：人民币元

项目	本期 2022年1月1日至2022年12月31日	上年度可比期间 2021年1月1日至2021年12月31日
股票投资收益——买卖股票差价收入	-5,702,081.18	50,594,983.59
股票投资收益——赎回差价收入	-	-
股票投资收益——申购差价收入	-	-
股票投资收益——证券出借差价收入	-	-
合计	-5,702,081.18	50,594,983.59

7.4.7.14.2 股票投资收益——买卖股票差价收入

单位：人民币元

项目	本期 2022年1月1日至2022年12月31日	上年度可比期间 2021年1月1日至2021年12月31日
卖出股票成交总额	242,704,242.88	1,829,521,318.77
减：卖出股票成本总额	248,004,314.77	1,778,926,335.18
减：交易费用	402,009.29	-
买卖股票差价收入	-5,702,081.18	50,594,983.59

7.4.7.14.3 股票投资收益——证券出借差价收入

注：无。

7.4.7.15 债券投资收益

注：无。

7.4.7.16 资产支持证券投资收益

注：无。

7.4.7.17 贵金属投资收益

注：无。

7.4.7.18 衍生工具收益

7.4.7.18.1 衍生工具收益——买卖权证差价收入

注：无。

7.4.7.18.2 衍生工具收益——其他投资收益

单位：人民币元

项目	本期收益金额 2022年1月1日至2022年12月31日	上年度可比期间 收益金额 2021年1月1日至2021年12月31日
股指期货投资收益	-	-1,033,133.98

7.4.7.19 股利收益

单位：人民币元

项目	本期 2022年1月1日至2022年12月31日	上年度可比期间 2021年1月1日至2021年12月31日
股票投资产生的股利收益	468,720.81	371,852.99
其中：证券出借权益补偿收入	-	-
基金投资产生的股利收益	-	-
合计	468,720.81	371,852.99

7.4.7.20 公允价值变动收益

单位：人民币元

项目名称	本期 2022年1月1日至2022年12月31日	上年度可比期间 2021年1月1日至2021年12月31日
1. 交易性金融资产	-1,851,782.74	-41,285,754.52
股票投资	-1,851,782.74	-41,285,754.52
债券投资	-	-
资产支持证券投资	-	-
基金投资	-	-
贵金属投资	-	-
其他	-	-
2. 衍生工具	-	-640,480.00
权证投资	-	-
期货投资	-	-640,480.00
3. 其他	-	-
减：应税金融商品公允价值变动产生的预估增值税	-	-
合计	-1,851,782.74	-41,926,234.52

7.4.7.21 其他收入

单位：人民币元

项目	本期 2022年1月1日至2022年12月 31日	上年度可比期间 2021年1月1日至2021 年12月31日
基金赎回费收入	4,257.97	529,248.43
基金转换费收入	435.30	6,637.65
其他	-	754.37
合计	4,693.27	536,640.45

7.4.7.22 信用减值损失

注：无。

7.4.7.23 其他费用

单位：人民币元

项目	本期 2022年1月1日至2022年12 月31日	上年度可比期间 2021年1月1日至2021年12月31 日
审计费用	45,000.00	45,000.00
信息披露费	-	-
证券出借违约金	-	-
银行费用	1,248.00	2,551.47
交易费用	-	2,832,701.63
合计	46,248.00	2,880,253.10

7.4.8 或有事项、资产负债表日后事项的说明

7.4.8.1 或有事项

无。

7.4.8.2 资产负债表日后事项

截至财务报表批准日，本基金无需要说明的重大资产负债表日后事项。

7.4.9 关联方关系

关联方名称	与本基金的关系
西南证券股份有限公司（“西南证券”）	基金管理人的股东
第一创业证券股份有限公司（“第一创业”）	基金管理人的股东、基金代销机构
东北证券股份有限公司（“东北证券”）	基金管理人的股东
山西海鑫实业有限公司	基金管理人的股东
珠海银华聚义投资合伙企业(有限合伙)	基金管理人的股东
珠海银华致信投资合伙企业(有限合伙)	基金管理人的股东
珠海银华汇玥投资合伙企业(有限合伙)	基金管理人的股东
银华基金管理股份有限公司	基金管理人、基金销售机构
中国工商银行股份有限公司（“中国工商银行”）	基金托管人、基金代销机构

银华长安资本管理(北京)有限公司	基金管理人的子公司
银华国际资本管理有限公司	基金管理人的子公司
深圳银华永泰创新投资有限公司	基金管理人的子公司的子公司

注：以下关联交易均在正常业务范围内按一般商业条款订立。

7.4.10 本报告期及上年度可比期间的关联方交易

7.4.10.1 通过关联方交易单元进行的交易

注：无。

7.4.10.2 关联方报酬

7.4.10.2.1 基金管理费

单位：人民币元

项目	本期 2022年1月1日至2022年12 月31日	上年度可比期间 2021年1月1日至2021年 12月31日
当期发生的基金应支付的管理费	199,931.64	1,327,828.84
其中：支付销售机构的客户维护费	19,234.66	13,295.87

注：基金管理费每日计提，按月支付。本基金的管理费按前一日基金资产净值 0.60%年费率计提。

管理费的计算方法如下：

$$H = E \times 0.60\% \div \text{当年天数}$$

H 为每日应计提的基金管理费

E 为前一日的基金资产净值

7.4.10.2.2 基金托管费

单位：人民币元

项目	本期 2022年1月1日至2022年12 月31日	上年度可比期间 2021年1月1日至2021年 12月31日
当期发生的基金应支付的托管费	49,982.96	331,957.22

注：基金托管费每日计提，按月支付。本基金的托管费按前一日基金资产净值的 0.15%年费率计

提。托管费的计算方法如下：

$$H = E \times 0.15\% \div \text{当年天数}$$

H 为每日应计提的基金托管费

E 为前一日的基金资产净值

7.4.10.2.3 销售服务费

单位：人民币元

获得销售服务费的各关联方	本期 2022年1月1日至2022年12月31日

名称	当期发生的基金应支付的销售服务费		
	银华稳健增利灵活配置 混合发起式 A	银华稳健增利灵活配置 混合发起式 C	合计
中国工商银行	-	363.83	363.83
银华基金管理股份有限公司	-	852.99	852.99
合计	-	1,216.82	1,216.82
获得销售服务费的各关联方 名称	上年度可比期间 2021 年 1 月 1 日至 2021 年 12 月 31 日		
	当期发生的基金应支付的销售服务费		
	银华稳健增利灵活配置 混合发起式 A	银华稳健增利灵活配置 混合发起式 C	合计
	银华基金管理股份有限公司	-	512.35
中国工商银行	-	433.36	433.36
合计	-	945.71	945.71

注：基金销售服务费每日计提，按月支付。本基金分为不同的类别，适用不同的销售服务费率。其中，本基金 A 类基金份额不收取销售服务费，C 类基金份额的销售服务费按前一日 C 类基金份额资产净值的 0.35% 年费率计提。计算方法如下：

$$H = E \times 0.35\% \div \text{当年天数}$$

H 为 C 类基金份额每日应计提的销售服务费

E 为 C 类基金份额前一日基金资产净值

7.4.10.3 与关联方进行银行间同业市场的债券(含回购)交易

注：无。

7.4.10.4 报告期内转融通证券出借业务发生重大关联交易事项的说明

注：无。

7.4.10.5 各关联方投资本基金的情况

7.4.10.5.1 报告期内基金管理人运用固有资金投资本基金的情况

份额单位：份

项目	本期 2022 年 1 月 1 日至 2022 年 12 月 31 日	本期 2022 年 1 月 1 日至 2022 年 12 月 31 日
		银华稳健增利灵活配置混合发起 式 A
基金合同生效日(2017 年 12	-	-

月 15 日) 持有的基金份额		
报告期初持有的基金份额	10,001,400.14	-
报告期间申购/买入总份额	-	-
报告期间因拆分变动份额	-	-
减: 报告期间赎回/卖出总份额	-	-
报告期末持有的基金份额	10,001,400.14	-
报告期末持有的基金份额占基金总份额比例	44.16%	-
项目	上年度可比期间 2021 年 1 月 1 日至 2021 年 12 月 31 日	上年度可比期间 2021 年 1 月 1 日至 2021 年 12 月 31 日
	银华稳健增利灵活配置混合发起式 A	银华稳健增利灵活配置混合发起式 C
基金合同生效日(2017 年 12 月 15 日) 持有的基金份额	-	-
报告期初持有的基金份额	10,001,400.14	-
报告期间申购/买入总份额	-	-
报告期间因拆分变动份额	-	-
减: 报告期间赎回/卖出总份额	-	-
报告期末持有的基金份额	10,001,400.14	-
报告期末持有的基金份额占基金总份额比例	53.86%	-

注: 基金管理人持有本基金基金份额的交易费用按市场公开的交易费率计算并支付。对于分级基金, 下属分级份额的比例的分母采用各自级别的份额。

7.4.10.5.2 报告期末除基金管理人之外的其他关联方投资本基金的情况

注: 无。

7.4.10.6 由关联方保管的银行存款余额及当期产生的利息收入

单位: 人民币元

关联方名称	本期 2022 年 1 月 1 日至 2022 年 12 月 31 日		上年度可比期间 2021 年 1 月 1 日至 2021 年 12 月 31 日	
	期末余额	当期利息收入	期末余额	当期利息收入
中国工商银行	4,667,897.36	10,191.37	3,705,132.21	92,545.61

7.4.10.7 本基金在承销期内参与关联方承销证券的情况

注: 无。

7.4.10.8 其他关联交易事项的说明

无。

7.4.11 利润分配情况

注：无。

7.4.12 期末（2022 年 12 月 31 日）本基金持有的流通受限证券

7.4.12.1 因认购新发/增发证券而于期末持有的流通受限证券

注：无。

7.4.12.2 期末持有的暂时停牌等流通受限股票

注：无。

7.4.12.3 期末债券正回购交易中作为抵押的债券

注：无。

7.4.12.4 期末参与转融通证券出借业务的证券

注：无。

7.4.13 金融工具风险及管理

7.4.13.1 风险管理政策和组织架构

本基金在日常经营活动中涉及的财务风险主要包括信用风险、流动性风险及市场风险。本基金管理人制定了政策和程序来识别及分析这些风险，并设定适当的风险限额及内部控制流程，通过可靠的管理及信息系统持续监控上述各类风险。

本基金管理人建立了以董事会风险控制委员会为核心的，由董事会风险控制委员会、经营管理层及各具体业务部门组成的三道风险监控防线。在董事会领导下，董事会风险控制委员会定期听取审阅公司风险管理报告及相关情况，掌握公司的总体风险状况，确保风险控制与业务发展同步进行；公司总经理负责，由公司投资决策委员会和公司总经理及副总经理组成的经营管理层，通过风险管理部，对各项业务风险状况进行监督并及时制定相应对策和实施控制措施；由各部门总监负责，部门全员参与，根据公司经营计划、业务规则及自身具体情况制定本部门的作业流程及风险控制措施，同时分别在自己的授权范围内对关联部门及岗位进行监督并承担相应职责。

7.4.13.2 信用风险

信用风险是指基金在交易过程中因交易对手未履行合约责任，或者基金所投资证券之发行人出现违约、拒绝支付到期本息，导致基金资产损失和收益变化的风险。本基金均投资于具有良好信用等级的证券，且通过分散化投资以分散信用风险。本基金投资于一家公司发行的证券市值不超过基金资产净值的 10%，且本基金与由本基金管理人管理的其他基金共同持有一家公司的

证券，不得超过该证券的 10%。

本基金在交易所进行的交易均与中国证券登记结算有限责任公司完成证券交收和款项清算，因此违约风险发生的可能性很小；基金在进行银行间同业市场交易前均对交易对手进行信用评估，以控制相应的信用风险。

7.4.13.3 流动性风险

流动性风险是指基金所持金融工具变现的难易程度。本基金的流动性风险一方面来自于基金份额持有人可随时要求赎回其持有的基金份额，另一方面来自于投资品种所处的交易市场不活跃而带来的变现困难。

7.4.13.3.1 报告期内本基金组合资产的流动性风险分析

本基金的基金管理人严格按照《公开募集证券投资基金运作管理办法》及《公开募集开放式证券投资基金流动性风险管理规定》等有关法规的要求对本基金组合资产的流动性风险进行管理。本基金的基金管理人采用监控流动性受限资产比例及压力测试等方式防范流动性风险，并于开放日对本基金的申购赎回情况进行监控，保持基金投资组合中的可用现金头寸与之相匹配，使得本基金资产的变现能力与投资者赎回需求的匹配与平衡。本基金的基金管理人在基金合同中设计了巨额赎回条款，约定在非常情况下赎回申请的处理方式，控制因开放申购赎回模式带来的流动性风险，有效保障基金持有人利益。

本基金主要投资于上市交易的证券，除在附注 7.4.12 中列示的部分基金资产流通暂时受限制外（如有），在正常市场条件下其余均能及时变现。此外，本基金可通过卖出回购金融资产方式借入短期资金应对流动性需求，其上限一般不超过基金持有的债券资产的公允价值。除附注 7.4.12.3 中列示的卖出回购金融资产款余额（如有）将在 1 个月内到期且计息外，本基金于资产负债表日所持有的金融负债的合同约定剩余到期日均为一年以内且一般不计息，可赎回基金份额净值无固定到期日且不计息，因此账面余额一般即为未折现的合约到期现金流量。

7.4.13.4 市场风险

市场风险是指基金所持金融工具的公允价值或未来现金流量因所处市场各类价格因素的变动而发生波动的风险，包括利率风险、外汇风险和其他价格风险。

7.4.13.4.1 利率风险

利率风险是指基金的公允价值和未来现金流量因市场利率变动而发生波动的风险。利率敏感性金融工具均面临由于市场利率上升而导致公允价值下降的风险，其中浮动利率类金融工具还面临每个付息期间结束根据市场利率重新定价时对于未来现金流影响的风险。本基金的基金管理人定期对本基金面临的利率敏感性缺口进行监控，并通过调整投资组合的久期等方法对上述利率风

险进行管理。

7.4.13.4.1.1 利率风险敞口

单位：人民币元

本期末 2022 年 12 月 31 日	1 年以内	1-5 年	5 年以上	不计息	合计
资产					
银行存款	4,667,897.36	-	-	-	4,667,897.36
结算备付金	264,112.06	-	-	-	264,112.06
存出保证金	1,817.31	-	-	-	1,817.31
交易性金融资产	-	-	-	49,574,251.33	49,574,251.33
应收申购款	-	-	-	1,493.22	1,493.22
资产总计	4,933,826.73	-	-	49,575,744.55	54,509,571.28
负债					
应付赎回款	-	-	-	30,185.73	30,185.73
应付管理人报酬	-	-	-	22,886.92	22,886.92
应付托管费	-	-	-	5,721.73	5,721.73
应付销售服务费	-	-	-	3,728.03	3,728.03
其他负债	-	-	-	80,069.65	80,069.65
负债总计	-	-	-	142,592.06	142,592.06
利率敏感度缺口	4,933,826.73	-	-	49,433,152.49	54,366,979.22
上年度末 2021 年 12 月 31 日	1 年以内	1-5 年	5 年以上	不计息	合计
资产					
银行存款	3,705,132.21	-	-	-	3,705,132.21
结算备付金	161,269.72	-	-	-	161,269.72
存出保证金	10,321.18	-	-	-	10,321.18
交易性金融资产	-	-	-	32,292,751.11	32,292,751.11
应收申购款	-	-	-	10,113.76	10,113.76
其他资产	-	-	-	648.81	648.81
资产总计	3,876,723.11	-	-	32,303,513.68	36,180,236.79
负债					
应付赎回款	-	-	-	180,843.74	180,843.74
应付管理人报酬	-	-	-	16,283.34	16,283.34
应付托管费	-	-	-	4,070.83	4,070.83
应付销售服务费	-	-	-	822.46	822.46
其他负债	-	-	-	72,501.83	72,501.83
负债总计	-	-	-	274,522.20	274,522.20
利率敏感度缺口	3,876,723.11	-	-	32,028,991.48	35,905,714.59

注：表中所示为本基金资产及负债的账面价值，并按照合约规定的利率重新定价日或到期日孰早者予以分类。

7.4.13.4.1.2 利率风险的敏感性分析

注：本基金本报告期末及上年度末（如有）未持有债券投资或持有的债券投资占比并不重大，因而市场利率的变动对本基金净资产无重大影响。

7.4.13.4.2 其他价格风险

其他价格风险主要为市场价格风险，市场价格风险是指基金所持金融工具的公允价值或未来现金流量因除市场利率和外汇汇率以外的市场价格因素变动而发生波动的风险。本基金主要投资于上市交易的证券，所面临的其他价格风险来源于单个证券发行主体自身经营情况或特殊事项的影响，也可能来源于证券市场整体波动的影响。本基金严格按照基金合同中对投资组合比例的要求进行资产配置，通过投资组合的分散化降低其他价格风险。并且，基金管理人每日对本基金所持有的证券价格实施监控，定期运用多种定量方法对基金进行风险度量，动态、及时地跟踪和控制其他价格风险。

7.4.13.4.2.1 其他价格风险敞口

金额单位：人民币元

项目	本期末 2022年12月31日		上年度末 2021年12月31日	
	公允价值	占基金资产净值 比例（%）	公允价值	占基金资产净值 比例（%）
交易性金融资产—股票投资	49,574,251.33	91.18	32,292,751.11	89.94
交易性金融资产—基金投资	-	-	-	-
交易性金融资产—债券投资	-	-	-	-
交易性金融资产—贵金属投资	-	-	-	-
衍生金融资产—权证投资	-	-	-	-
其他	-	-	-	-
合计	49,574,251.33	91.18	32,292,751.11	89.94

7.4.13.4.2.2 其他价格风险的敏感性分析

假设	假定本基金的业绩比较基准变化 5%，其他变量不变；
	用期末时点比较基准浮动 5%基金资产净值相对应变化带来估测组合市场价格风险；
	Beta 系数是根据过去一个年度的基金资产净值和基准指数数据回归得出，反映了基金和基准的相关性。

	相关风险变量的变动	对资产负债表日基金资产净值的影响金额（单位：人民币元）	
		本期末（2022年12月31日）	上年度末（2021年12月31日）
分析	业绩比较基准上升 5%	3,075,327.03	3,119,446.82
	业绩比较基准下降 5%	-3,075,327.03	-3,119,446.82

7.4.14 公允价值

7.4.14.1 金融工具公允价值计量的方法

公允价值计量结果所属的层次，由对公允价值计量整体而言具有重要意义的输入值所属的最低层次决定：

第一层次：相同资产或负债在活跃市场上未经调整的报价；

第二层次：除第一层次输入值外相关资产或负债直接或间接可观察的输入值；

第三层次：相关资产或负债的不可观察输入值

7.4.14.2 持续的以公允价值计量的金融工具

7.4.14.2.1 各层次金融工具的公允价值

单位：人民币元

公允价值计量结果所属的层次	本期末 2022年12月31日	上年度末 2021年12月31日
第一层次	49,574,251.33	32,263,835.91
第二层次	-	28,915.20
第三层次	-	-
合计	49,574,251.33	32,292,751.11

7.4.14.2.2 公允价值所属层次间的重大变动

对于公开市场交易的证券、基金等投资，若出现交易不活跃（包括重大事项停牌、境内股票涨跌停等导致的交易不活跃）和非公开发行等情况，本基金不会于交易不活跃期间及限售期间将相关投资的公允价值列入第一层次，并根据估值调整中采用的对公允价值计量整体而言具有重要意义的输入值所属的最低层次，确定相关投资的公允价值应属第二层次或第三层次。本基金政策以报告期初作为确定金融工具公允价值层次之间转换的时点。

7.4.14.2.3 第三层次公允价值余额及变动情况

7.4.14.2.3.1 第三层次公允价值余额及变动情况

注：无。

7.4.14.3 非持续的以公允价值计量的金融工具的说明

本基金本报告期末及上年度末均未持有非持续的以公允价值计量的金融工具。

7.4.14.4 不以公允价值计量的金融工具的相关说明

本基金持有的不以公允价值计量的金融工具为以摊余成本计量的金融资产和金融负债，这些金融工具因其剩余期限较短，所以其账面价值与公允价值相若。

7.4.15 有助于理解和分析会计报表需要说明的其他事项

7.4.15.1 承诺事项

截至资产负债表日，本基金无需要说明的承诺事项。

7.4.15.2 其他事项

比较数据已根据本年《证券投资基金信息披露 XBRL 模板第 3 号〈年度报告和中期报告〉》中资产负债表和利润表格式的要求进行列示：上年度末资产负债表中“应收利息”与“其他资产”项目的“本期末”余额合并列示在本期末资产负债表中“其他资产”项目的“上年度末”余额，上年度末资产负债表中“应付交易费用”、“应付利息”与“其他负债”科目的“本期末”余额合并列示在本期末资产负债表“其他负债”项目的“上年度末”余额。上年度可比期间利润表中“交易费用”项目与“其他费用”项目的“本期”金额合并列示在本期利润表中“其他费用”项目的“上年度可比期间”金额。

除以上事项外，截至资产负债表日本基金无需要说明的其他重要事项。

7.4.15.3 财务报表的批准

本财务报表已于 2023 年 3 月 29 日经本基金的基金管理人批准

§ 8 投资组合报告

8.1 期末基金资产组合情况

金额单位：人民币元

序号	项目	金额	占基金总资产的比例 (%)
1	权益投资	49,574,251.33	90.95
	其中：股票	49,574,251.33	90.95
2	基金投资	-	-
3	固定收益投资	-	-

	其中：债券	-	-
	资产支持证券	-	-
4	贵金属投资	-	-
5	金融衍生品投资	-	-
6	买入返售金融资产	-	-
	其中：买断式回购的买入返售金融资产	-	-
7	银行存款和结算备付金合计	4,932,009.42	9.05
8	其他各项资产	3,310.53	0.01
9	合计	54,509,571.28	100.00

8.2 报告期末按行业分类的股票投资组合

8.2.1 报告期末按行业分类的境内股票投资组合

金额单位：人民币元

代码	行业类别	公允价值（元）	占基金资产净值比例（%）
A	农、林、牧、渔业	1,078,694.79	1.98
B	采矿业	1,010,123.93	1.86
C	制造业	27,748,069.55	51.04
D	电力、热力、燃气及水生产和供应业	1,448,319.45	2.66
E	建筑业	1,012,368.45	1.86
F	批发和零售业	2,424,097.44	4.46
G	交通运输、仓储和邮政业	2,808,208.01	5.17
H	住宿和餐饮业	213,418.00	0.39
I	信息传输、软件和信息技术服务业	2,612,617.13	4.81
J	金融业	5,408,330.94	9.95
K	房地产业	1,192,632.45	2.19
L	租赁和商务服务业	412,525.60	0.76
M	科学研究和技术服务业	410,480.00	0.76
N	水利、环境和公共设施管理业	402,504.91	0.74
O	居民服务、修理和其他服务业	-	-
P	教育	-	-
Q	卫生和社会工作	101,877.02	0.19
R	文化、体育和娱乐业	1,289,983.66	2.37
S	综合	-	-
	合计	49,574,251.33	91.18

8.2.2 报告期末按行业分类的港股通投资股票投资组合

注：本基金本报告期末未持有港股通股票投资。

8.3 期末按公允价值占基金资产净值比例大小排序的所有股票投资明细

金额单位：人民币元

序号	股票代码	股票名称	数量（股）	公允价值（元）	占基金资产净值比例（%）
1	601992	金隅集团	208,837	530,445.98	0.98
2	601555	东吴证券	65,559	428,100.27	0.79
3	601128	常熟银行	53,762	405,903.10	0.75
4	600901	江苏租赁	71,902	394,022.96	0.72
5	600160	巨化股份	24,062	373,201.62	0.69
6	600739	辽宁成大	29,500	371,405.00	0.68
7	601298	青岛港	65,082	365,110.02	0.67
8	600008	首创环保	126,107	356,882.81	0.66
9	600801	华新水泥	24,001	355,694.82	0.65
10	300017	网宿科技	63,000	351,540.00	0.65
11	600848	上海临港	29,100	346,872.00	0.64
12	601098	中南传媒	33,600	335,328.00	0.62
13	300529	健帆生物	10,800	334,476.00	0.62
14	601233	桐昆股份	23,100	333,795.00	0.61
15	603613	国联股份	3,726	329,527.44	0.61
16	600511	国药股份	11,800	329,220.00	0.61
17	600373	中文传媒	34,238	327,657.66	0.60
18	000932	华菱钢铁	68,700	322,890.00	0.59
19	600998	九州通	24,132	314,681.28	0.58
20	600755	厦门国贸	44,000	314,160.00	0.58
21	601231	环旭电子	19,160	310,966.80	0.57
22	002653	海思科	13,800	307,050.00	0.56
23	000156	华数传媒	40,900	306,341.00	0.56
24	600598	北大荒	22,110	304,233.60	0.56
25	000998	隆平高科	18,800	302,116.00	0.56
26	600928	西安银行	85,800	302,016.00	0.56
27	601997	贵阳银行	54,542	299,435.58	0.55
28	600377	宁沪高速	35,800	294,276.00	0.54
29	600329	达仁堂	10,100	293,910.00	0.54
30	600967	内蒙一机	35,528	293,461.28	0.54
31	600271	航天信息	28,016	291,646.56	0.54
32	688122	西部超导	3,075	291,171.75	0.54
33	600350	山东高速	51,000	290,190.00	0.53
34	600177	雅戈尔	45,200	286,116.00	0.53
35	002294	信立泰	8,700	285,795.00	0.53
36	000401	冀东水泥	34,651	285,177.73	0.52
37	688009	中国通号	59,362	284,343.98	0.52
38	600489	中金黄金	34,500	282,555.00	0.52
39	600820	隧道股份	52,700	277,729.00	0.51
40	603866	桃李面包	18,000	277,200.00	0.51
41	002299	圣农发展	11,701	277,196.69	0.51
42	600109	国金证券	31,400	273,180.00	0.50

43	002081	金螳螂	56,095	272,060.75	0.50
44	601198	东兴证券	35,200	271,744.00	0.50
45	000553	安道麦 A	29,872	270,341.60	0.50
46	600895	张江高科	23,800	269,892.00	0.50
47	002110	三钢闽光	57,338	269,488.60	0.50
48	600827	百联股份	22,065	267,427.80	0.49
49	600623	华谊集团	42,200	266,704.00	0.49
50	601187	厦门银行	46,100	264,153.00	0.49
51	000623	吉林敖东	17,573	263,419.27	0.48
52	600642	申能股份	47,818	262,520.82	0.48
53	600909	华安证券	57,100	262,089.00	0.48
54	600498	烽火通信	19,700	258,858.00	0.48
55	000598	兴蓉环境	52,800	258,192.00	0.47
56	000739	普洛药业	11,956	257,532.24	0.47
57	601577	长沙银行	37,300	252,148.00	0.46
58	600637	东方明珠	37,900	252,035.00	0.46
59	002557	洽洽食品	5,000	250,000.00	0.46
60	601598	中国外运	64,783	248,766.72	0.46
61	600298	安琪酵母	5,500	248,710.00	0.46
62	002384	东山精密	10,049	248,511.77	0.46
63	300699	光威复材	3,400	245,650.00	0.45
64	603156	养元饮品	11,000	244,970.00	0.45
65	688116	天奈科技	3,149	242,913.86	0.45
66	001872	招商港口	16,800	241,248.00	0.44
67	601928	凤凰传媒	30,205	239,223.60	0.44
68	600153	建发股份	17,525	239,216.25	0.44
69	601162	天风证券	83,200	238,784.00	0.44
70	600737	中粮糖业	34,400	238,736.00	0.44
71	600867	通化东宝	25,900	237,762.00	0.44
72	600528	中铁工业	30,800	235,004.00	0.43
73	600409	三友化工	35,544	234,945.84	0.43
74	600131	国网信通	15,700	234,872.00	0.43
75	603927	中科软	7,900	233,919.00	0.43
76	000783	长江证券	43,800	233,454.00	0.43
77	000959	首钢股份	61,734	232,737.18	0.43
78	000089	深圳机场	29,400	231,084.00	0.43
79	600415	小商品城	43,940	230,245.60	0.42
80	600352	浙江龙盛	23,100	228,690.00	0.42
81	002065	东华软件	40,197	227,515.02	0.42
82	000402	金融街	43,300	227,325.00	0.42
83	601108	财通证券	31,800	226,416.00	0.42
84	600170	上海建工	87,000	226,200.00	0.42
85	300037	新宙邦	5,200	226,044.00	0.42

86	002966	苏州银行	28,900	224,842.00	0.41
87	603638	艾迪精密	14,800	220,816.00	0.41
88	000830	鲁西化工	17,700	219,303.00	0.40
89	601333	广深铁路	96,551	219,170.77	0.40
90	300347	泰格医药	2,070	216,936.00	0.40
91	600282	南钢股份	68,700	216,405.00	0.40
92	000825	太钢不锈	49,800	215,136.00	0.40
93	600597	光明乳业	19,800	213,048.00	0.39
94	601168	西部矿业	20,500	209,100.00	0.38
95	688208	道通科技	6,613	208,640.15	0.38
96	000703	恒逸石化	29,500	207,385.00	0.38
97	002507	涪陵榨菜	8,000	206,160.00	0.38
98	002281	光迅科技	13,000	204,360.00	0.38
99	600782	新钢股份	48,300	197,547.00	0.36
100	002958	青农商行	67,400	194,786.00	0.36
101	601369	陕鼓动力	16,500	189,090.00	0.35
102	002517	恺英网络	28,705	188,304.80	0.35
103	600705	中航产融	56,709	186,005.52	0.34
104	002372	伟星新材	8,700	185,658.00	0.34
105	000933	神火股份	12,300	184,008.00	0.34
106	601869	长飞光纤	5,637	183,935.31	0.34
107	600325	华发股份	20,292	183,845.52	0.34
108	000778	新兴铸管	50,277	183,511.05	0.34
109	601058	赛轮轮胎	18,138	181,742.76	0.33
110	002926	华西证券	24,000	180,720.00	0.33
111	000898	鞍钢股份	67,340	179,797.80	0.33
112	603305	旭升集团	5,492	177,062.08	0.33
113	600985	淮北矿业	13,811	176,780.80	0.33
114	300761	立华股份	5,010	171,592.50	0.32
115	300257	开山股份	11,300	169,500.00	0.31
116	601828	美凯龙	35,800	167,902.00	0.31
117	600233	圆通速递	7,874	158,188.66	0.29
118	002938	鹏鼎控股	5,652	155,090.88	0.29
119	600808	马钢股份	52,400	147,244.00	0.27
120	600787	中储股份	29,500	146,615.00	0.27
121	000709	河钢股份	64,200	145,092.00	0.27
122	601228	广州港	45,400	143,010.00	0.26
123	002756	永兴材料	1,430	131,803.10	0.24
124	000960	锡业股份	9,261	130,580.10	0.24
125	002484	江海股份	5,834	130,506.58	0.24
126	603056	德邦股份	6,065	126,333.95	0.23
127	603317	天味食品	4,560	125,308.80	0.23
128	688192	迪哲医药	3,136	123,464.32	0.23

129	600918	中泰证券	19,000	121,790.00	0.22
130	002250	联化科技	7,836	121,458.00	0.22
131	603605	珀莱雅	725	121,423.00	0.22
132	002946	新乳业	9,145	120,988.35	0.22
133	002409	雅克科技	2,400	120,888.00	0.22
134	300910	瑞丰新材	964	118,870.84	0.22
135	001323	慕思股份	3,500	115,920.00	0.21
136	300684	中石科技	7,821	115,829.01	0.21
137	002318	久立特材	6,743	112,203.52	0.21
138	600663	陆家嘴	10,987	107,013.38	0.20
139	300308	中际旭创	3,934	106,336.02	0.20
140	601567	三星医疗	7,883	106,262.84	0.20
141	603345	安井食品	639	103,441.32	0.19
142	300244	迪安诊断	4,054	101,877.02	0.19
143	002945	华林证券	7,709	101,604.62	0.19
144	002180	纳思达	1,902	98,694.78	0.18
145	002273	水晶光电	8,200	96,678.00	0.18
146	688349	三一重能	3,294	96,481.26	0.18
147	605117	德业股份	290	96,048.00	0.18
148	002840	华统股份	5,604	94,651.56	0.17
149	603596	伯特利	1,166	93,046.80	0.17
150	002414	高德红外	8,449	92,939.00	0.17
151	603035	常熟汽饰	4,338	92,182.50	0.17
152	603939	益丰药房	1,437	91,738.08	0.17
153	000895	双汇发展	3,500	90,755.00	0.17
154	688363	华熙生物	670	90,637.60	0.17
155	601717	郑煤机	8,106	90,462.96	0.17
156	000301	东方盛虹	6,907	90,067.28	0.17
157	600161	天坛生物	3,779	89,675.67	0.16
158	603883	老百姓	2,210	89,438.70	0.16
159	002444	巨星科技	4,708	89,357.84	0.16
160	002327	富安娜	12,500	88,375.00	0.16
161	603606	东方电缆	1,300	88,179.00	0.16
162	002028	思源电气	2,293	87,638.46	0.16
163	300136	信维通信	5,200	85,852.00	0.16
164	000810	创维数字	5,985	83,430.90	0.15
165	601898	中煤能源	9,601	82,760.62	0.15
166	002841	视源股份	1,400	82,656.00	0.15
167	002179	中航光电	1,400	80,864.00	0.15
168	000028	国药一致	2,400	78,936.00	0.15
169	600580	卧龙电驱	6,315	78,684.90	0.14
170	002518	科士达	1,362	78,451.20	0.14
171	601007	金陵饭店	6,200	76,384.00	0.14

172	002475	立讯精密	2,401	76,231.75	0.14
173	300763	锦浪科技	423	76,161.15	0.14
174	300618	寒锐钴业	1,900	76,095.00	0.14
175	300705	九典制药	3,100	75,330.00	0.14
176	300181	佐力药业	7,000	74,690.00	0.14
177	600011	华能国际	9,800	74,578.00	0.14
178	002422	科伦药业	2,800	74,508.00	0.14
179	603658	安图生物	1,200	74,220.00	0.14
180	600021	上海电力	7,300	73,073.00	0.13
181	002239	奥特佳	29,100	72,750.00	0.13
182	688777	中控技术	800	72,664.00	0.13
183	605009	豪悦护理	1,400	72,618.00	0.13
184	001215	千味央厨	1,100	72,116.00	0.13
185	002410	广联达	1,201	71,999.95	0.13
186	000875	吉电股份	11,801	71,868.09	0.13
187	600582	天地科技	13,800	71,760.00	0.13
188	000539	粤电力 A	12,900	71,595.00	0.13
189	300888	稳健医疗	1,000	71,500.00	0.13
190	002957	科瑞技术	4,700	71,111.00	0.13
191	003033	征和工业	1,600	71,040.00	0.13
192	605300	佳禾食品	4,000	70,760.00	0.13
193	300855	图南股份	1,500	70,185.00	0.13
194	600754	锦江酒店	1,200	70,020.00	0.13
195	603699	纽威股份	6,300	69,930.00	0.13
196	003002	壶化股份	3,800	69,920.00	0.13
197	605338	巴比食品	2,200	69,806.00	0.13
198	301011	华立科技	2,500	69,775.00	0.13
199	601965	中国汽研	3,600	69,768.00	0.13
200	600987	航民股份	9,600	69,600.00	0.13
201	600976	健民集团	1,400	69,566.00	0.13
202	002258	利尔化学	3,868	69,469.28	0.13
203	603800	道森股份	2,600	69,368.00	0.13
204	600507	方大特钢	11,500	69,230.00	0.13
205	603171	税友股份	1,900	69,160.00	0.13
206	603218	日月股份	3,400	69,020.00	0.13
207	301069	凯盛新材	2,500	68,950.00	0.13
208	603588	高能环境	7,000	68,880.00	0.13
209	603100	川仪股份	2,201	68,869.29	0.13
210	600559	老白干酒	2,500	68,825.00	0.13
211	603214	爱婴室	3,800	68,704.00	0.13
212	000968	蓝焰控股	7,900	68,651.00	0.13
213	603019	中科曙光	3,100	68,634.00	0.13
214	300146	汤臣倍健	3,000	68,460.00	0.13

215	300450	先导智能	1,700	68,425.00	0.13
216	300349	金卡智能	7,300	68,401.00	0.13
217	300170	汉得信息	8,400	68,376.00	0.13
218	002334	英威腾	8,600	68,370.00	0.13
219	300009	安科生物	7,300	68,328.00	0.13
220	603737	三棵树	600	68,298.00	0.13
221	002597	金禾实业	2,100	68,250.00	0.13
222	600037	歌华有线	8,382	68,229.48	0.13
223	002973	侨银股份	6,400	68,224.00	0.13
224	000885	城发环境	7,200	68,184.00	0.13
225	300054	鼎龙股份	3,200	68,128.00	0.13
226	601633	长城汽车	2,300	68,126.00	0.13
227	002616	长青集团	14,200	68,018.00	0.13
228	002635	安洁科技	5,500	67,925.00	0.12
229	002976	瑞玛精密	3,000	67,890.00	0.12
230	000822	山东海化	8,600	67,854.00	0.12
231	300047	天源迪科	11,300	67,800.00	0.12
231	603871	嘉友国际	3,000	67,800.00	0.12
232	002746	仙坛股份	7,400	67,784.00	0.12
233	000407	胜利股份	17,600	67,760.00	0.12
234	603612	索通发展	2,600	67,652.00	0.12
235	601952	苏垦农发	5,700	67,488.00	0.12
236	002734	利民股份	7,200	67,392.00	0.12
237	603298	杭叉集团	4,000	67,240.00	0.12
238	603319	湘油泵	4,500	67,185.00	0.12
239	002967	广电计量	4,000	67,120.00	0.12
240	002158	汉钟精机	2,800	67,060.00	0.12
241	000599	青岛双星	16,000	67,040.00	0.12
242	605108	同庆楼	1,800	67,014.00	0.12
243	300815	玉禾田	4,400	67,012.00	0.12
244	300294	博雅生物	1,832	66,977.92	0.12
245	000030	富奥股份	15,200	66,880.00	0.12
246	002036	联创电子	5,400	66,798.00	0.12
247	603889	新澳股份	9,300	66,774.00	0.12
248	601279	英利汽车	13,300	66,766.00	0.12
249	002664	信质集团	5,100	66,759.00	0.12
250	603890	春秋电子	7,300	66,722.00	0.12
251	002832	比音勒芬	2,600	66,586.00	0.12
252	603515	欧普照明	4,300	66,564.00	0.12
253	300057	万顺新材	7,500	66,450.00	0.12
254	603818	曲美家居	10,500	66,150.00	0.12
255	600085	同仁堂	1,480	66,126.40	0.12
256	688088	虹软科技	2,936	66,089.36	0.12

257	603283	赛腾股份	2,200	66,066.00	0.12
258	300019	硅宝科技	4,200	66,024.00	0.12
259	601882	海天精工	2,500	65,500.00	0.12
260	600114	东睦股份	7,701	65,458.50	0.12
261	300866	安克创新	1,100	65,197.00	0.12
262	600875	东方电气	3,100	65,162.00	0.12
263	000423	东阿阿胶	1,600	65,120.00	0.12
264	002847	盐津铺子	600	64,974.00	0.12
265	603279	景津装备	2,200	64,856.00	0.12
266	688390	固德威	200	64,618.00	0.12
267	603801	志邦家居	2,400	64,512.00	0.12
268	600600	青岛啤酒	600	64,500.00	0.12
269	600237	铜峰电子	10,100	64,236.00	0.12
270	002803	吉宏股份	4,000	63,360.00	0.12
271	002920	德赛西威	600	63,204.00	0.12
272	300803	指南针	1,375	62,865.00	0.12
273	300320	海达股份	6,100	62,586.00	0.12
274	600456	宝钛股份	1,477	60,350.22	0.11
275	600323	瀚蓝环境	3,231	59,644.26	0.11
276	000708	中信特钢	3,471	59,562.36	0.11
277	002541	鸿路钢构	2,000	58,580.00	0.11
278	600872	中炬高新	1,567	57,775.29	0.11
279	600995	南网储能	4,000	57,680.00	0.11
280	601012	隆基绿能	1,325	55,994.50	0.10
281	600284	浦东建设	8,279	55,800.46	0.10
282	600098	广州发展	10,016	55,588.80	0.10
283	688063	派能科技	176	55,554.40	0.10
284	688006	杭可科技	1,252	54,800.04	0.10
285	002925	盈趣科技	3,300	54,516.00	0.10
286	601857	中国石油	10,817	53,760.49	0.10
287	603098	森特股份	1,900	53,618.00	0.10
288	601607	上海医药	3,000	53,490.00	0.10
289	002831	裕同科技	1,592	52,647.44	0.10
290	688618	三旺通信	646	51,615.40	0.09
291	300394	天孚通信	2,012	51,004.20	0.09
292	002876	三利谱	1,385	50,414.00	0.09
293	300144	宋城演艺	3,399	49,625.40	0.09
294	002311	海大集团	801	49,445.73	0.09
295	600845	宝信软件	1,100	49,280.00	0.09
296	300034	钢研高纳	1,066	48,865.44	0.09
297	300438	鹏辉能源	624	48,665.76	0.09
298	300748	金力永磁	1,630	47,693.80	0.09
299	002312	川发龙蟒	4,498	47,318.96	0.09

300	300811	铂科新材	544	47,039.68	0.09
301	600765	中航重机	1,500	46,635.00	0.09
302	002745	木林森	5,700	46,227.00	0.09
303	603589	口子窖	800	46,136.00	0.08
304	603369	今世缘	900	45,810.00	0.08
305	000729	燕京啤酒	4,277	45,421.74	0.08
306	002244	滨江集团	5,085	44,900.55	0.08
307	000902	新洋丰	3,900	44,889.00	0.08
308	002839	张家港行	9,507	43,827.27	0.08
309	600499	科达制造	3,032	43,084.72	0.08
310	002078	太阳纸业	3,733	43,004.16	0.08
311	688375	国博电子	446	42,722.34	0.08
312	688025	杰普特	959	42,570.01	0.08
313	603688	石英股份	321	42,153.72	0.08
314	002683	广东宏大	1,537	41,437.52	0.08
315	600882	妙可蓝多	1,300	41,392.00	0.08
316	688019	安集科技	229	41,220.00	0.08
317	000975	银泰黄金	3,700	40,848.00	0.08
318	002891	中宠股份	1,817	40,537.27	0.07
319	300070	碧水源	8,505	40,228.65	0.07
320	600096	云天化	1,900	39,976.00	0.07
321	300033	同花顺	400	39,444.00	0.07
322	601211	国泰君安	2,900	39,411.00	0.07
323	600039	四川路桥	3,504	38,964.48	0.07
324	000807	云铝股份	3,500	38,920.00	0.07
325	688599	天合光能	597	38,064.72	0.07
326	600481	双良节能	2,906	37,603.64	0.07
327	600155	华创阳安	5,731	37,251.50	0.07
328	300298	三诺生物	1,104	37,237.92	0.07
329	002463	沪电股份	3,095	36,830.50	0.07
330	601601	中国太保	1,500	36,780.00	0.07
331	300258	精锻科技	3,143	36,553.09	0.07
332	300575	中旗股份	1,671	36,544.77	0.07
333	300673	佩蒂股份	2,059	36,341.35	0.07
334	603663	三祥新材	2,855	36,287.05	0.07
335	601799	星宇股份	282	35,918.34	0.07
336	600390	五矿资本	6,983	35,473.64	0.07
337	600438	通威股份	917	35,377.86	0.07
338	688106	金宏气体	1,879	35,250.04	0.06
339	300481	濮阳惠成	1,317	35,203.41	0.06
340	603328	依顿电子	5,388	34,968.12	0.06
341	300570	太辰光	2,416	34,935.36	0.06
342	002100	天康生物	4,200	34,902.00	0.06

343	002459	晶澳科技	574	34,491.66	0.06
344	300856	科思股份	656	34,210.40	0.06
345	600400	红豆股份	8,300	34,196.00	0.06
346	688819	天能股份	913	33,543.62	0.06
347	603308	应流股份	1,573	33,504.90	0.06
348	600549	厦门钨业	1,701	33,254.55	0.06
349	300661	圣邦股份	192	33,139.20	0.06
350	603290	斯达半导	100	32,930.00	0.06
351	002594	比亚迪	128	32,892.16	0.06
352	603187	海容冷链	1,029	32,639.88	0.06
353	603259	药明康德	400	32,400.00	0.06
354	601975	招商南油	8,163	32,162.22	0.06
355	603096	新经典	1,600	31,808.00	0.06
356	301177	迪阿股份	500	31,490.00	0.06
357	601186	中国铁建	4,049	31,298.77	0.06
358	000408	藏格矿业	1,200	31,164.00	0.06
359	688097	博众精工	1,087	31,088.20	0.06
360	603129	春风动力	276	31,055.52	0.06
361	603348	文灿股份	536	30,857.52	0.06
362	601319	中国人保	5,910	30,850.20	0.06
363	002266	浙富控股	7,800	30,498.00	0.06
364	000963	华东医药	644	30,139.20	0.06
365	600655	豫园股份	3,951	30,067.11	0.06
366	002978	安宁股份	900	30,024.00	0.06
367	002138	顺络电子	1,142	29,897.56	0.05
368	600548	深高速	3,300	29,634.00	0.05
369	002821	凯莱英	200	29,600.00	0.05
370	002705	新宝股份	1,750	29,137.50	0.05
371	688123	聚辰股份	286	28,943.20	0.05
372	600315	上海家化	900	28,665.00	0.05
373	600795	国电电力	6,700	28,609.00	0.05
374	601006	大秦铁路	4,222	28,202.96	0.05
375	600143	金发科技	2,900	28,101.00	0.05
376	601018	宁波港	7,800	27,924.00	0.05
377	603888	新华网	1,582	27,495.16	0.05
378	688007	光峰科技	1,104	27,445.44	0.05
379	300633	开立医疗	500	27,415.00	0.05
380	600104	上汽集团	1,900	27,379.00	0.05
381	600115	中国东航	4,877	26,969.81	0.05
382	002465	海格通信	3,284	26,666.08	0.05
383	002001	新和成	1,400	26,250.00	0.05
384	600963	岳阳林纸	4,814	26,236.30	0.05
385	600060	海信视像	1,935	26,199.90	0.05

386	601860	紫金银行	10,098	26,153.82	0.05
387	002236	大华股份	2,300	26,013.00	0.05
388	603920	世运电路	1,800	25,884.00	0.05
389	001206	依依股份	1,060	25,779.20	0.05
390	002698	博实股份	1,837	25,736.37	0.05
391	002254	泰和新材	1,200	25,452.00	0.05
392	688559	海目星	437	25,276.08	0.05
393	002241	歌尔股份	1,500	25,245.00	0.05
394	601985	中国核电	4,200	25,200.00	0.05
395	300627	华测导航	906	25,186.80	0.05
396	002075	沙钢股份	6,400	25,152.00	0.05
397	603198	迎驾贡酒	400	25,112.00	0.05
398	300203	聚光科技	737	24,984.30	0.05
399	000887	中鼎股份	1,700	24,599.00	0.05
400	300332	天壕环境	2,026	24,291.74	0.04
401	600643	爱建集团	4,400	24,288.00	0.04
402	600570	恒生电子	600	24,276.00	0.04
403	603018	华设集团	3,200	24,256.00	0.04
404	300498	温氏股份	1,200	23,556.00	0.04
405	601689	拓普集团	400	23,432.00	0.04
406	601668	中国建筑	4,300	23,349.00	0.04
407	300073	当升科技	407	22,954.80	0.04
408	688518	联赢激光	785	22,929.85	0.04
409	600837	海通证券	2,600	22,594.00	0.04
410	600015	华夏银行	4,346	22,555.74	0.04
411	001965	招商公路	2,900	22,533.00	0.04
412	300357	我武生物	406	22,370.60	0.04
413	300274	阳光电源	200	22,360.00	0.04
414	600059	古越龙山	2,300	22,333.00	0.04
415	000789	万年青	2,601	22,212.54	0.04
416	000012	南玻 A	3,300	22,143.00	0.04
417	601068	中铝国际	4,692	22,099.32	0.04
418	601318	中国平安	467	21,949.00	0.04
419	601229	上海银行	3,700	21,867.00	0.04
420	600887	伊利股份	700	21,700.00	0.04
421	600859	王府井	763	21,470.82	0.04
422	600399	抚顺特钢	1,500	21,465.00	0.04
423	600699	均胜电子	1,500	21,075.00	0.04
424	600018	上港集团	3,900	20,826.00	0.04
425	688521	芯原股份	471	20,756.97	0.04
426	000738	航发控制	800	20,512.00	0.04
427	002544	普天科技	1,200	20,148.00	0.04
428	600908	无锡银行	3,800	20,026.00	0.04

429	600026	中远海能	1,658	19,978.90	0.04
430	600151	航天机电	2,400	19,560.00	0.04
431	003021	兆威机电	400	19,228.00	0.04
432	600566	济川药业	700	19,054.00	0.04
433	002939	长城证券	2,300	19,044.00	0.04
434	300365	恒华科技	2,500	19,025.00	0.03
435	600732	爱旭股份	500	18,910.00	0.03
436	603786	科博达	284	18,695.72	0.03
437	000983	山西焦煤	1,600	18,640.00	0.03
438	600885	宏发股份	549	18,342.09	0.03
439	300458	全志科技	900	18,324.00	0.03
440	603033	三维股份	1,059	18,278.34	0.03
441	603707	健友股份	1,000	18,040.00	0.03
442	002003	伟星股份	1,766	17,871.92	0.03
443	688318	财富趋势	200	17,830.00	0.03
444	601311	骆驼股份	2,182	17,805.12	0.03
445	688096	京源环保	1,455	17,561.85	0.03
446	000488	晨鸣纸业	3,519	17,524.62	0.03
447	600873	梅花生物	1,700	17,306.00	0.03
448	300653	正海生物	400	17,200.00	0.03
449	688002	睿创微纳	462	17,181.78	0.03
450	603681	永冠新材	800	17,104.00	0.03
451	002807	江阴银行	4,276	16,975.72	0.03
452	688029	南微医学	203	16,672.39	0.03
453	603989	艾华集团	646	16,589.28	0.03
454	002045	国光电器	1,300	16,107.00	0.03
455	601865	福莱特	482	16,055.42	0.03
456	002304	洋河股份	100	16,050.00	0.03
457	600835	上海机电	1,400	15,708.00	0.03
458	600487	亨通光电	1,038	15,632.28	0.03
459	002695	煌上煌	1,100	15,268.00	0.03
460	300775	三角防务	400	15,200.00	0.03
461	688400	凌云光	578	14,756.34	0.03
462	600746	江苏索普	1,800	14,616.00	0.03
463	603179	新泉股份	375	14,433.75	0.03
464	002911	佛燃能源	1,200	14,388.00	0.03
465	600057	厦门象屿	1,400	14,378.00	0.03
466	688187	时代电气	261	14,242.77	0.03
467	002936	郑州银行	5,900	13,865.00	0.03
468	603728	鸣志电器	398	13,265.34	0.02
469	002851	麦格米特	500	12,980.00	0.02
470	601512	中新集团	1,600	12,784.00	0.02
471	000877	天山股份	1,499	12,771.48	0.02

472	600363	联创光电	535	12,738.35	0.02
473	603668	天马科技	710	12,723.20	0.02
474	600741	华域汽车	700	12,131.00	0.02
475	688520	神州细胞	200	12,120.00	0.02
476	600761	安徽合力	913	12,005.95	0.02
477	601878	浙商证券	1,200	11,916.00	0.02
478	600546	山煤国际	800	11,592.00	0.02
479	688161	威高骨科	222	11,586.18	0.02
480	300390	天华超净	200	11,176.00	0.02
481	002221	东华能源	1,400	10,682.00	0.02
482	603185	上机数控	100	10,585.00	0.02
483	000550	江铃汽车	781	10,488.83	0.02
484	002126	银轮股份	817	10,138.97	0.02
485	603267	鸿远电子	100	10,116.00	0.02
486	600660	福耀玻璃	279	9,784.53	0.02
487	600933	爱柯迪	523	9,523.83	0.02
488	605133	嵘泰股份	362	9,488.02	0.02
489	600862	中航高科	372	8,291.88	0.02
490	600133	东湖高新	1,500	8,250.00	0.02
491	600567	山鹰国际	2,923	7,249.04	0.01
492	603529	爱玛科技	142	6,513.54	0.01
493	601016	节能风电	1,599	6,092.19	0.01
494	600028	中国石化	1,276	5,563.36	0.01
495	002430	杭氧股份	100	3,936.00	0.01
496	601611	中国核建	394	2,994.40	0.01
497	603233	大参林	17	673.20	0.00
498	000568	泸州老窖	1	224.28	0.00
499	000858	五粮液	1	180.69	0.00
500	002985	北摩高科	2	90.20	0.00
501	300777	中简科技	1	49.15	0.00
502	688388	嘉元科技	1	44.85	0.00
503	002129	TCL 中环	1	37.66	0.00
504	002906	华阳集团	1	33.22	0.00
505	603063	禾望电气	1	27.88	0.00
506	600690	海尔智家	1	24.46	0.00
507	300568	星源材质	1	21.26	0.00
508	600416	湘电股份	1	18.80	0.00
509	300398	飞凯材料	1	17.17	0.00
510	300752	隆利科技	1	16.81	0.00
511	002645	华宏科技	1	14.91	0.00
512	000951	中国重汽	1	14.84	0.00
513	600392	盛和资源	1	14.00	0.00
514	300925	法本信息	1	12.95	0.00

515	601678	滨化股份	1	5.14	0.00
516	002249	大洋电机	1	5.12	0.00
517	601766	中国中车	1	5.11	0.00
518	002822	中装建设	1	4.27	0.00
519	000552	靖远煤电	1	3.14	0.00

8.4 报告期内股票投资组合的重大变动

8.4.1 累计买入金额超出期初基金资产净值 2%或前 20 名的股票明细

金额单位：人民币元

序号	股票代码	股票名称	本期累计买入金额	占期初基金资产净值比例(%)
1	603613	国联股份	1,051,119.00	2.93
2	600282	南钢股份	933,673.00	2.60
3	601555	东吴证券	931,883.00	2.60
4	601992	金隅集团	906,800.00	2.53
5	600153	建发股份	901,856.00	2.51
6	601231	环旭电子	883,652.00	2.46
7	601198	东兴证券	873,131.00	2.43
8	600160	巨化股份	858,546.00	2.39
9	688009	中国通号	837,001.72	2.33
10	600170	上海建工	829,265.00	2.31
11	600867	通化东宝	819,175.00	2.28
12	600392	盛和资源	815,041.00	2.27
13	600901	江苏租赁	808,920.00	2.25
14	300699	光威复材	772,866.00	2.15
15	002299	圣农发展	771,300.00	2.15
16	600985	淮北矿业	770,823.00	2.15
17	600008	首创环保	768,015.00	2.14
18	000402	金融街	766,218.00	2.13
19	600928	西安银行	764,909.00	2.13
20	600233	圆通速递	764,493.00	2.13
21	600737	中粮糖业	760,187.00	2.12
22	600511	国药股份	754,206.00	2.10
23	600390	五矿资本	753,867.00	2.10
24	601058	赛轮轮胎	751,100.00	2.09
25	002756	永兴材料	748,524.00	2.08
26	000825	太钢不锈	741,709.00	2.07
27	002507	涪陵榨菜	739,155.00	2.06
28	601577	长沙银行	734,653.00	2.05
29	002597	金禾实业	733,680.00	2.04
30	002180	纳思达	731,131.50	2.04
31	601898	中煤能源	724,159.00	2.02

注：“买入金额”按成交金额（成交单价乘以成交数量）填列，不考虑交易费用。

8.4.2 累计卖出金额超出期初基金资产净值 2%或前 20 名的股票明细

金额单位：人民币元

序号	股票代码	股票名称	本期累计卖出金额	占期初基金资产净值比例(%)
1	600519	贵州茅台	1,286,953.94	3.58
2	600862	中航高科	897,013.90	2.50
3	002597	金禾实业	844,049.67	2.35
4	002120	韵达股份	832,405.21	2.32
5	600256	广汇能源	819,636.39	2.28
6	600282	南钢股份	800,234.15	2.23
7	601898	中煤能源	796,729.93	2.22
8	300395	菲利华	787,761.86	2.19
9	600765	中航重机	779,093.22	2.17
10	600390	五矿资本	768,324.01	2.14
11	600008	首创环保	768,163.71	2.14
12	300699	光威复材	750,906.83	2.09
13	688005	容百科技	746,081.40	2.08
14	600487	亨通光电	743,450.43	2.07
15	600392	盛和资源	740,900.03	2.06
16	300390	天华超净	734,411.94	2.05
17	600153	建发股份	717,901.41	2.00
18	601615	明阳智能	710,202.51	1.98
19	002738	中矿资源	708,198.91	1.97
20	002756	永兴材料	704,738.76	1.96

注：“卖出金额”按成交金额（成交单价乘以成交数量）填列，不考虑交易费用。

8.4.3 买入股票的成本总额及卖出股票的收入总额

单位：人民币元

买入股票成本（成交）总额	267,137,597.73
卖出股票收入（成交）总额	242,704,242.88

注：“买入股票成本总额”和“卖出股票收入总额”均按买卖成交金额（成交单价乘以成交数量）

填列，不考虑交易费用。

8.5 期末按债券品种分类的债券投资组合

注：本基金本报告期末未持有债券。

8.6 期末按公允价值占基金资产净值比例大小排序的前五名债券投资明细

注：本基金本报告期末未持有债券。

8.7 期末按公允价值占基金资产净值比例大小排序的所有资产支持证券投资明细

注：本基金本报告期末未持有资产支持证券。

8.8 报告期末按公允价值占基金资产净值比例大小排序的前五名贵金属投资明细

注：本基金本报告期末未持有贵金属。

8.9 期末按公允价值占基金资产净值比例大小排序的前五名权证投资明细

注：本基金本报告期末未持有权证。

8.10 本基金投资股指期货的投资政策

本基金本报告期末投资股指期货。

8.11 报告期末本基金投资的国债期货交易情况说明

本基金本报告期末投资国债期货。

8.12 投资组合报告附注**8.12.1 基金投资的前十名证券的发行主体本期是否出现被监管部门立案调查，或在报告编制日前一年内受到公开谴责、处罚的情形**

本基金投资的前十名证券的发行主体本期不存在被监管部门立案调查，或在报告编制日前一年内受到公开谴责、处罚的情形。

8.12.2 基金投资的前十名股票是否超出基金合同规定的备选股票库

本基金投资的前十名股票没有超出基金合同规定的备选股票库之外的情形。

8.12.3 期末其他各项资产构成

单位：人民币元

序号	名称	金额
1	存出保证金	1,817.31
2	应收清算款	-
3	应收股利	-
4	应收利息	-
5	应收申购款	1,493.22
6	其他应收款	-
7	待摊费用	-
8	其他	-
9	合计	3,310.53

8.12.4 期末持有的处于转股期的可转换债券明细

注：本基金本报告期末未持有处于转股期的可转换债券。

8.12.5 期末前十名股票中存在流通受限情况的说明

注：本基金本报告期末前十名股票中不存在流通受限的情况。

8.12.6 投资组合报告附注的其他文字描述部分

由于四舍五入的原因，比例的分项之和与合计可能有尾差。

§ 9 基金份额持有人信息

9.1 期末基金份额持有人户数及持有人结构

份额单位：份

份额级别	持有人户数 (户)	户均持有的基金 份额	持有人结构			
			机构投资者		个人投资者	
			持有份额	占总份 额比例 (%)	持有份额	占总 份额 比例 (%)
银华稳健增利灵活配置混合发起式 A	315	71,900.44	15,653,463.00	69.11	6,995,174.44	30.89
银华稳健增利灵活配置混合发起式 C	657	22,385.42	13,477,997.16	91.64	1,229,221.44	8.36
合计	972	38,431.95	29,131,460.16	77.98	8,224,395.88	22.02

注：对于分级基金，下属分级份额比例的分母采用各自级别的份额，合计数比例的分母采用期末基金份额总额。

9.2 期末基金管理人的从业人员持有本基金的情况

项目	份额级别	持有份额总数（份）	占基金总份额比例（%）
基金管理人所有从业人员持有本基金	银华稳健增利灵活配置混合发起式 A	200,975.59	0.89
	银华稳健增利灵活配置混合发起式 C	24,149.83	0.16
	合计	225,125.42	0.60

9.3 期末基金管理人的从业人员持有本开放式基金份额总量区间情况

项目	份额级别	持有基金份额总量的数量区间（万份）
本公司高级管理人员、基金投资和研究部门负责人持有本开放式基金	银华稳健增利灵活配置混合发起式 A	0~10
	银华稳健增利灵活配置混合发起式 C	0
	合计	0~10
本基金基金经理持有本开放式基金	银华稳健增利灵活配置混合发起式 A	0~10
	银华稳健增利灵活配置混合发起式 C	0
	合计	0~10

9.4 发起式基金发起资金持有份额情况

项目	持有份额总数	持有份额占基金总份额比例 (%)	发起份额总数	发起份额占基金总份额比例 (%)	发起份额承诺持有期限
基金管理人固有资金	10,001,400.14	26.77	10,001,400.14	26.77	3年
基金管理人高级管理人员	-	-	-	-	-
基金经理等人员	-	-	-	-	-
基金管理人股东	-	-	-	-	-
其他	-	-	-	-	-
合计	10,001,400.14	26.77	10,001,400.14	26.77	3年

注：截至本报告期末，基金管理人持有本基金份额 10,001,400.14 份，其中认购份额 10,000,000.00 份，认购期间利息折算份额 1,400.14 份。

§ 10 开放式基金份额变动

单位：份

项目	银华稳健增利灵活配置混合发起式 A	银华稳健增利灵活配置混合发起式 C
基金合同生效日 (2017年12月15日)基金份额总额	13,175,905.27	1,086,315.48
本报告期期初基金份额总额	18,570,011.70	1,557,677.21
本报告期基金总申购份额	4,923,447.02	14,370,792.52
减：本报告期基金总赎回份额	844,821.28	1,221,251.13
本报告期基金拆分变动份额	-	-
本报告期末基金份额总额	22,648,637.44	14,707,218.60

注：总申购份额含转换入份额，总赎回份额含转换出份额。

§ 11 重大事件揭示

11.1 基金份额持有人大会决议

本报告期内，无基金份额持有人大会决议。

11.2 基金管理人、基金托管人的专门基金托管部门的重大人事变动

11.2.1 基金管理人的重大人事变动

2022 年 3 月 1 日，本基金管理人发布关于首席信息官任职的公告，经本基金管理人董事会批准，张轶先生自 2022 年 2 月 28 日起担任本基金管理人首席信息官职务。

2022 年 8 月 30 日，本基金管理人发布关于公司高级管理人员变更的公告，经本基金管理人董事会批准，公司总经理王立新先生自 2022 年 8 月 28 日起代任本基金管理人首席信息官职务。张轶先生自 2022 年 8 月 28 日起不再担任本基金管理人首席信息官职务。

2022 年 10 月 14 日，本基金管理人发布关于公司高级管理人员变更的公告，郑蓓雷女士自 2022 年 10 月 13 日起担任本基金管理人财务负责人职务，王勇先生自 2022 年 10 月 13 日起担任本基金管理人董事会秘书职务。

11.2.2 基金托管人的专门基金托管部门的重大人事变动

本报告期内，无涉及本基金托管人的专门基金托管部门的重大人事变动。

11.3 涉及基金管理人、基金财产、基金托管业务的诉讼

本报告期内，无涉及基金管理人、基金财产、基金托管业务的诉讼。

11.4 基金投资策略的改变

本报告期内，基金投资策略未发生改变。

11.5 为基金进行审计的会计师事务所情况

本基金的审计机构是安永华明会计师事务所（特殊普通合伙），报告期内本基金应支付给聘任会计师事务所的报酬共计人民币 45,000.00 元。该审计机构已为本基金连续提供了 5 年的服务。

11.6 管理人、托管人及其高级管理人员受稽查或处罚等情况

11.6.1 管理人及其高级管理人员受稽查或处罚等情况

措施	内容
受到稽查或处罚等措施的主体	银华基金管理股份有限公司
受到稽查或处罚等措施的时间	2022 年 11 月 24 日
采取稽查或处罚等措施的机构	中国证监会北京监管局

受到的具体措施类型	出具警示函（行政监管措施）
受到稽查或处罚等措施的原因	公司在内控管理、销售业务管理中，违反了《证券投资基金管理公司管理办法》（证监会令第 22 号）第四十五条、《公开募集证券投资基金销售机构监督管理办法》（证监会令第 175 号）第三十条第一项规定。
管理人采取整改措施的情况（如提出整改意见）	公司已完成整改。公司所有业务均正常开展。
其他	无。

11.6.2 托管人及其高级管理人员受稽查或处罚等情况

注：本报告期内，基金托管人的托管业务部门及其相关高级管理人员无受稽查或处罚等情况。

11.7 基金租用证券公司交易单元的有关情况

11.7.1 基金租用证券公司交易单元进行股票投资及佣金支付情况

金额单位：人民币元

券商名称	交易单元数量	股票交易		应支付该券商的佣金		备注
		成交金额	占当期股票成交总额的比例 (%)	佣金	占当期佣金总量的比例 (%)	
东方财富	7	509,647,552.94	100.00	117,885.76	100.00	新增 2 个交易单元
爱建证券	1	-	-	-	-	-
安信证券	2	-	-	-	-	-
东北证券	2	-	-	-	-	-
东吴证券	2	-	-	-	-	-
方正证券	2	-	-	-	-	-
光大证券	1	-	-	-	-	-
广发证券	2	-	-	-	-	-
国海证券	2	-	-	-	-	-
国联证券	1	-	-	-	-	-
国盛证券	2	-	-	-	-	-
国泰君安	1	-	-	-	-	-
国信证券	1	-	-	-	-	-
海通证券	3	-	-	-	-	-
华泰证券	0	-	-	-	-	撤销 2 个交易单元
华西证券	2	-	-	-	-	-

开源证券	2	-	-	-	-	新增 2个 交易 单元
平安证券	2	-	-	-	-	-
瑞银证券	1	-	-	-	-	-
天风证券	2	-	-	-	-	-
西部证券	2	-	-	-	-	-
西南证券	1	-	-	-	-	撤销 1个 交易 单元
信达证券	1	-	-	-	-	-
兴业证券	1	-	-	-	-	-
野村东方 国际证券	2	-	-	-	-	-
英大证券	2	-	-	-	-	新增 1个 交易 单元
长城证券	1	-	-	-	-	-
长江证券	2	-	-	-	-	-
招商证券	1	-	-	-	-	-
浙商证券	2	-	-	-	-	-
中航证券	2	-	-	-	-	-
中金财富	1	-	-	-	-	-
中金公司	4	-	-	-	-	-
中泰证券	4	-	-	-	-	-
中信证券	2	-	-	-	-	-

注：1、基金专用交易单元的选择标准为该证券经营机构具有较强的研究服务能力，能及时、全面、定期向基金管理人提供高质量的咨询服务，包括宏观经济报告、行业报告、市场走向分析报告、个股分析报告、市场服务报告以及全面的信息服务等。

2、基金专用交易单元的选择程序为根据标准进行考察后，确定证券经营机构的选择。经公司批准后与被选择的证券经营机构签订协议。

11.7.2 基金租用证券公司交易单元进行其他证券投资的情况

金额单位：人民币元

券商名称	债券交易		债券回购交易		权证交易	
	成交金额	占当期债券成交总额的比例(%)	成交金额	占当期债券回购成交总额的比例(%)	成交金额	占当期权证成交总额的比例(%)

东方财富	-	-	-	-	-	-
爱建证券	-	-	-	-	-	-
安信证券	-	-	-	-	-	-
东北证券	-	-	-	-	-	-
东吴证券	-	-	-	-	-	-
方正证券	-	-	-	-	-	-
光大证券	-	-	-	-	-	-
广发证券	-	-	-	-	-	-
国海证券	-	-	-	-	-	-
国联证券	-	-	-	-	-	-
国盛证券	-	-	-	-	-	-
国泰君安	-	-	-	-	-	-
国信证券	-	-	-	-	-	-
海通证券	-	-	-	-	-	-
华泰证券	-	-	-	-	-	-
华西证券	-	-	-	-	-	-
开源证券	-	-	-	-	-	-
平安证券	-	-	-	-	-	-
瑞银证券	-	-	-	-	-	-
天风证券	-	-	-	-	-	-
西部证券	-	-	-	-	-	-
西南证券	-	-	-	-	-	-

信达证 券	-	-	-	-	-	-
兴业证 券	-	-	-	-	-	-
野村东 方国际 证券	-	-	-	-	-	-
英大证 券	-	-	-	-	-	-
长城证 券	-	-	-	-	-	-
长江证 券	-	-	-	-	-	-
招商证 券	-	-	-	-	-	-
浙商证 券	-	-	-	-	-	-
中航证 券	-	-	-	-	-	-
中金财 富	-	-	-	-	-	-
中金公 司	-	-	-	-	-	-
中泰证 券	-	-	-	-	-	-
中信证 券	-	-	-	-	-	-

注：本基金本报告期末通过交易单元进行其他证券投资。

11.8 其他重大事件

序号	公告事项	法定披露方式	法定披露日期
1	《银华基金管理股份有限公司关于增加上海万得基金销售有限公司为旗下部分基金代销机构并参加费率优惠活动的公告》	本基金管理人网站, 中国证监会基金电子披露网站, 四大证券报	2022 年 1 月 4 日
2	《银华稳健增利灵活配置混合型发起式证券投资基金 2021 年第 4 季度报告》	本基金管理人网站, 中国证监会基金电子披露网站	2022 年 1 月 21 日
3	《银华基金管理股份有限公司旗下部分基金 2021 年第 4 季度报告提示性公告》	四大证券报	2022 年 1 月 21 日
4	《银华基金管理股份有限公司关于增加东方财富证券股份有限公司为旗下部分基金代销机构并参加费率优惠活	本基金管理人网站, 中国证监会基金电子披露网站, 四大证券报	2022 年 3 月 14 日

	动的公告》		
5	《银华稳健增利灵活配置混合型发起式证券投资基金 2021 年年度报告》	本基金管理人网站, 中国证监会基金电子披露网站	2022 年 3 月 29 日
6	《银华基金管理股份有限公司旗下部分基金 2021 年年度报告提示性公告》	四大证券报	2022 年 3 月 29 日
7	《银华基金管理股份有限公司关于增加中信建投证券股份有限公司为旗下部分基金代销机构的公告》	本基金管理人网站, 中国证监会基金电子披露网站, 中国证券报	2022 年 4 月 19 日
8	《银华稳健增利灵活配置混合型发起式证券投资基金 2022 年第 1 季度报告》	本基金管理人网站, 中国证监会基金电子披露网站	2022 年 4 月 20 日
9	《银华基金管理股份有限公司旗下部分基金 2022 年第 1 季度报告提示性公告》	四大证券报	2022 年 4 月 20 日
10	《银华基金管理股份有限公司关于旗下部分基金增加代销机构的公告》	本基金管理人网站, 中国证监会基金电子披露网站, 四大证券报	2022 年 5 月 19 日
11	《银华基金管理股份有限公司关于旗下部分基金增加江苏银行股份有限公司为代销机构的公告》	本基金管理人网站, 中国证监会基金电子披露网站, 中国证券报, 证券时报, 证券日报	2022 年 6 月 8 日
12	《银华稳健增利灵活配置混合型发起式证券投资基金 2022 年第 2 季度报告》	本基金管理人网站, 中国证监会基金电子披露网站	2022 年 7 月 19 日
13	《银华基金管理股份有限公司旗下部分基金 2022 年第 2 季度报告提示性公告》	四大证券报	2022 年 7 月 19 日
14	《银华稳健增利灵活配置混合型发起式证券投资基金基金产品资料概要更新》	本基金管理人网站, 中国证监会基金电子披露网站	2022 年 7 月 29 日
15	《银华稳健增利灵活配置混合型发起式证券投资基金招募说明书更新 (2022 年第 1 号)》	本基金管理人网站, 中国证监会基金电子披露网站	2022 年 7 月 29 日
16	《银华基金管理股份有限公司关于旗下部分基金增加代销机构的公告》	本基金管理人网站, 中国证监会基金电子披露网站, 四大证券报	2022 年 8 月 16 日
17	《银华稳健增利灵活配置混合型发起式证券投资基金 2022 年中期报告》	本基金管理人网站, 中国证监会基金电子披露网站	2022 年 8 月 29 日
18	《银华基金管理股份有限公司旗下部分基金 2022 年中期报告提示性公告》	四大证券报	2022 年 8 月 29 日
19	《银华稳健增利灵活配置混合型发起式证券投资基金 2022 年第 3 季度报	本基金管理人网站, 中国证监会基金电子披露	2022 年 10 月 25 日

	告》	网站	
20	《银华基金管理股份有限公司旗下部分基金 2022 年第 3 季度报告提示性公告》	四大证券报	2022 年 10 月 25 日

§ 12 影响投资者决策的其他重要信息

12.1 报告期内单一投资者持有基金份额比例达到或超过 20%的情况

投资者类别	报告期内持有基金份额变化情况					报告期末持有基金情况	
	序号	持有基金份额比例达到或者超过 20%的时间区间	期初份额	申购份额	赎回份额	持有份额	份额占比 (%)
机构	1	20220101-20221213	5,652,062.86	0.00	0.00	5,652,062.86	15.13
	2	20220101-20221231	10,001,400.14	0.00	0.00	10,001,400.14	26.77
	3	20221214-20221231	0.00	13,477,997.16	0.00	13,477,997.16	36.08

产品特有风险

投资人在投资本基金时，将面临本基金的特定风险，具体包括：

- 1) 当基金份额集中度较高时，少数基金份额持有人所持有的基金份额占比较高，其在召开持有人大会并对重大事项进行投票表决时可能拥有较大话语权；
- 2) 在极端情况下，当持有基金份额占比较高的基金份额持有人大量赎回本基金时，可能导致在其赎回后本基金资产规模长期低于 5000 万元，进而可能导致本基金终止或与其他基金合并或转型为另外的基金，其他基金份额持有人丧失继续投资本基金的机会；
- 3) 当持有基金份额占比较高的基金份额持有人大量赎回本基金时，更容易触发巨额赎回条款，基金份额持有人将可能无法及时赎回所持有的全部基金份额；
- 4) 当持有基金份额占比较高的基金份额持有人大量赎回本基金时，基金为支付赎回款项而卖出所持有的证券，可能造成证券价格波动，导致本基金的收益水平发生波动。同时，巨额赎回、份额净值小数保留位数是采用四舍五入、管理费及托管费等费用是按前一日资产计提，会导致基金份额净值出现大幅波动；
- 5) 当某一基金份额持有人所持有的基金份额达到或超过本基金规模的 50%时，本基金管理人将不再接受该持有人对本基金基金份额提出的申购及转换转入申请。在其他基金份额持有人赎回基金份额导致某一基金份额持有人所持有的基金份额达到或超过本基金规模 50%的情况下，该基金份额持有人将面临所提出的对本基金基金份额的申购及转换转入申请被拒绝的风险。如果投资人某笔申购或转换转入申请导致其持有本基金基金份额达到或超过本基金规模的 50%，该笔申购或转换转入申请可能被确认失败。

12.2 影响投资者决策的其他重要信息

无。

§ 13 备查文件目录

13.1 备查文件目录

- 13.1.1 银华稳健增利灵活配置混合型发起式证券投资基金募集申请获中国证监会注册的文件
- 13.1.2 《银华稳健增利灵活配置混合型发起式证券投资基金招募说明书》
- 13.1.3 《银华稳健增利灵活配置混合型发起式证券投资基金基金合同》
- 13.1.4 《银华稳健增利灵活配置混合型发起式证券投资基金托管协议》
- 13.1.5 《银华基金管理股份有限公司开放式基金业务规则》
- 13.1.6 本基金管理人业务资格批件和营业执照
- 13.1.7 本基金托管人业务资格批件和营业执照
- 13.1.8 报告期内本基金管理人在指定媒体上披露的各项公告

13.2 存放地点

上述备查文本存放在本基金管理人或基金托管人的办公场所。本报告存放在本基金管理人及托管人住所，供公众查阅、复制。

13.3 查阅方式

投资者可免费查阅，在支付工本费后，可在合理时间内取得上述文件的复制件或复印件。相关公开披露的法律文件，投资者还可在本基金管理人网站（www.yhfund.com.cn）查阅。

银华基金管理股份有限公司

2023 年 3 月 31 日