银华活钱宝货币市场基金
2023 年第 1 季度报告

2023 年 3 月 31 日

基金管理人：银华基金管理股份有限公司

基金托管人：中国工商银行股份有限公司

报告送出日期：2023 年 4 月 20 日

§1 重要提示

基金管理人的董事会及董事保证本报告所载资料不存在虚假记载、误导性陈述或重大遗漏，并对其内容的真实性、准确性和完整性承担个别及连带责任。

基金托管人中国工商银行股份有限公司根据本基金合同规定，于 2023 年 04 月 18 日复核了本报告中的财务指标、净值表现和投资组合报告等内容，保证复核内容不存在虚假记载、误导性陈述或者重大遗漏。

基金管理人承诺以诚实信用、勤勉尽责的原则管理和运用基金资产，但不保证基金一定盈利。

基金的过往业绩并不代表其未来表现。投资有风险，投资者在作出投资决策前应仔细阅读本基金的招募说明书。

本报告中财务资料未经审计。

本报告期自 2023 年 01 月 01 日起至 03 月 31 日止。

§2 基金产品概况

基金简称	银华活钱宝货币					
基金主代码	000657					
基金运作方式	契约型开放式					
基金合同生效日	2014 年 6 月 23 日					
报告期末基金份额总额	65,835,485,689.58 份					
投资目标	在保持本金低风险前提下，力求实现高流动性和高于业绩比较基准的收益。					
投资策略	本基金将综合考虑各类投资品种的收益性、流动性和风险特征，在保证基金资产的安全性和流动性的基础上力争为投资人创造稳定的收益，并通过对货币市场利率变动的预期，进行积极的投资组合管理。					
业绩比较基准	活期存款利率（税后）					
风险收益特征	本基金为货币市场基金，本基金的预期风险和预期收益低于债券型基金、混合型基金、股票型基金。					
基金管理人	银华基金管理股份有限公司					
基金托管人	中国工商银行股份有限公司					
下属分级基金的基金简称	银华活钱宝货币 A	银华活钱宝货币 B	银华活钱宝货币 C	银华活钱宝货币 D	银华活钱宝货币 E	银华活钱宝货币 F
下属分级基金的交易代码	000657	000658	000659	000660	000661	000662
报告期末下属分级基金的份额总额	8,829,662.32 份	-份	-份	-份	-份	65,826,656,027.26 份

§3 主要财务指标和基金净值表现

3.1 主要财务指标

单位：人民币元

主要财务指标	报告期（2023 年 1 月 1 日-2023 年 3 月 31 日）					
	银华活钱宝货币 A	银华活钱宝货币 B	银华活钱宝货币 C	银华活钱宝货币 D	银华活钱宝货币 E	银华活钱宝货币 F
1.本期已实现收益	14,351.63	-	-	-	-	409,116,385.39
2.本期利润	14,351.63	-	-	-	-	409,116,385.39
3.期末基金资产净值	8,829,662.32	-	-	-	-	65,826,656,027.26

注：本期已实现收益指基金本期利息收入、投资收益、其他收入（不含公允价值变动收益）扣除相关费用后的余额，本期利润为本期已实现收益加上本期公允价值变动收益，由于货币市场基金采用摊余成本法核算，因此，公允价值变动收益为零，本期已实现收益和本期利润的金额相等。

3.2 基金净值表现

3.2.1 基金份额净值收益率及其与同期业绩比较基准收益率的比较

银华活钱宝货币 A

阶段	净值收益率①	净值收益率标准差②	业绩比较基准收益率③	业绩比较基准收益率标准差④	①－③	②－④
过去三个月	0.3092%	0.0026%	0.0863%	0.0001%	0.2229%	0.0025%
过去六个月	0.3092%	0.0025%	0.1747%	0.0001%	0.1345%	0.0024%
过去一年	0.3092%	0.0020%	0.3506%	0.0001%	-0.0414%	0.0019%
过去三年	0.3092%	0.0012%	1.0555%	0.0000%	-0.7463%	0.0012%
过去五年	0.3092%	0.0009%	1.7664%	0.0000%	-1.4572%	0.0009%
自基金合同生效起至今	2.0690%	0.0024%	3.1190%	0.0000%	-1.0500%	0.0024%

银华活钱宝货币 B

阶段	净值收益率①	净值收益率标准差②	业绩比较基准收益率③	业绩比较基准收益率标准差④	①－③	②－④
过去三个月	0.0000%	0.0000%	0.0863%	0.0001%	-0.0863%	-0.0001%
过去六个月	0.0000%	0.0000%	0.1747%	0.0001%	-0.1747%	-0.0001%
过去一年	0.0000%	0.0000%	0.3506%	0.0001%	-0.3506%	-0.0001%
过去三年	0.0000%	0.0000%	1.0555%	0.0000%	-1.0555%	0.0000%
过去五年	0.0000%	0.0000%	1.7664%	0.0000%	-1.7664%	0.0000%
自基金合同生效起至今	1.7941%	0.0024%	3.1190%	0.0000%	-1.3249%	0.0024%

银华活钱宝货币 C

阶段	净值收益率	净值收益率	业绩比较基	业绩比较基	①－③	②－④

	①	标准差②	准收益率③	准收益率标准差④		
过去三个月	0.0000%	0.0000%	0.0863%	0.0001%	-0.0863%	-0.0001%
过去六个月	0.0000%	0.0000%	0.1747%	0.0001%	-0.1747%	-0.0001%
过去一年	0.0000%	0.0000%	0.3506%	0.0001%	-0.3506%	-0.0001%
过去三年	0.0000%	0.0000%	1.0555%	0.0000%	-1.0555%	0.0000%
过去五年	0.0000%	0.0000%	1.7664%	0.0000%	-1.7664%	0.0000%
自基金合同生效起至今	2.0266%	0.0026%	3.1190%	0.0000%	-1.0924%	0.0026%

银华活钱宝货币 D

阶段	净值收益率①	净值收益率标准差②	业绩比较基准收益率③	业绩比较基准收益率标准差④	①－③	②－④
过去三个月	0.0000%	0.0000%	0.0863%	0.0001%	-0.0863%	-0.0001%
过去六个月	0.0000%	0.0000%	0.1747%	0.0001%	-0.1747%	-0.0001%
过去一年	0.0000%	0.0000%	0.3506%	0.0001%	-0.3506%	-0.0001%
过去三年	0.0000%	0.0000%	1.0555%	0.0000%	-1.0555%	0.0000%
过去五年	0.0000%	0.0000%	1.7664%	0.0000%	-1.7664%	0.0000%
自基金合同生效起至今	2.6126%	0.0029%	3.1190%	0.0000%	-0.5064%	0.0029%

银华活钱宝货币 E

阶段	净值收益率①	净值收益率标准差②	业绩比较基准收益率③	业绩比较基准收益率标准差④	①－③	②－④
过去三个月	0.0000%	0.0000%	0.0863%	0.0001%	-0.0863%	-0.0001%
过去六个月	0.0000%	0.0000%	0.1747%	0.0001%	-0.1747%	-0.0001%
过去一年	0.0000%	0.0000%	0.3506%	0.0001%	-0.3506%	-0.0001%
过去三年	0.0000%	0.0000%	1.0555%	0.0000%	-1.0555%	0.0000%
过去五年	0.0000%	0.0000%	1.7664%	0.0000%	-1.7664%	0.0000%
自基金合同生效起至今	3.0862%	0.0037%	3.1190%	0.0000%	-0.0328%	0.0037%

银华活钱宝货币 F

阶段	净值收益率①	净值收益率标准差②	业绩比较基准收益率③	业绩比较基准收益率标准差④	①－③	②－④
过去三个月	0.5304%	0.0005%	0.0863%	0.0000%	0.4441%	0.0005%
过去六个月	0.9785%	0.0008%	0.1747%	0.0000%	0.8038%	0.0008%
过去一年	1.9949%	0.0006%	0.3506%	0.0000%	1.6443%	0.0006%
过去三年	6.9878%	0.0009%	1.0555%	0.0000%	5.9323%	0.0009%
过去五年	14.0728%	0.0019%	1.7664%	0.0000%	12.3064%	0.0019%
自基金合同	28.7900%	0.0043%	3.1190%	0.0000%	25.6710%	0.0043%

生效起至今						

注：本基金利润分配是按日结转份额。

3.2.2 自基金合同生效以来基金累计净值收益率变动及其与同期业绩比较基准收益率变动的比较

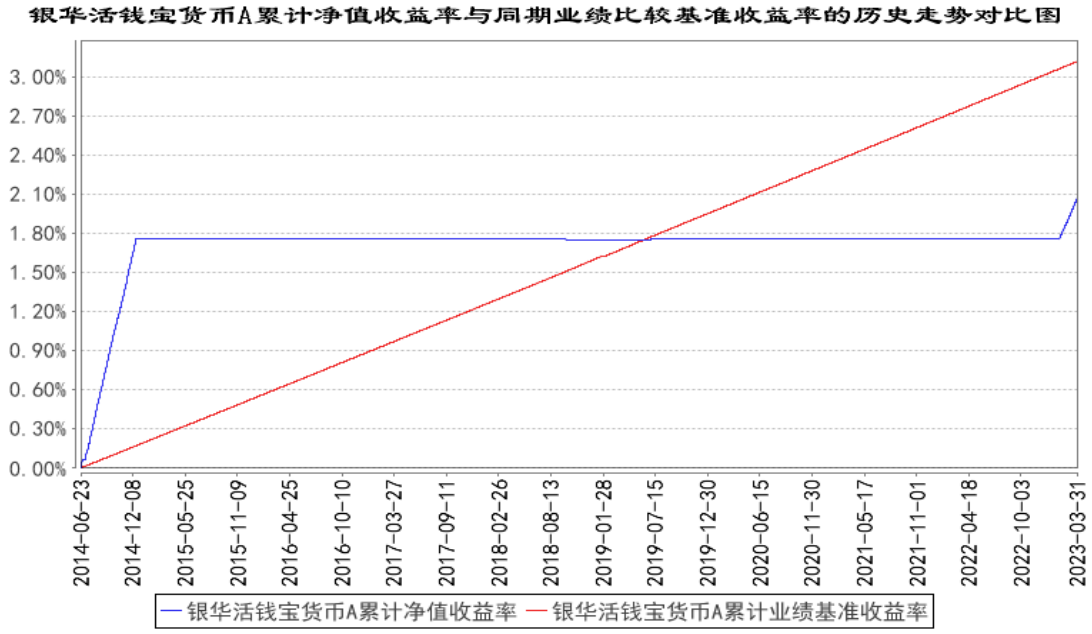

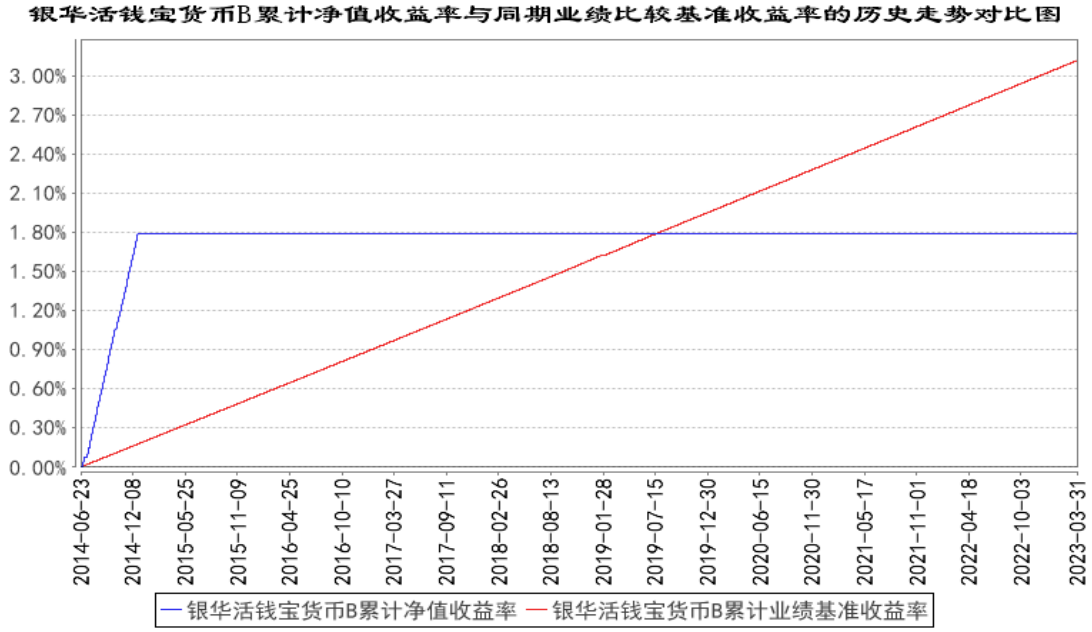

银华活钱宝货币C累计净值收益率与同期业绩比较基准收益率的历史走势对比图

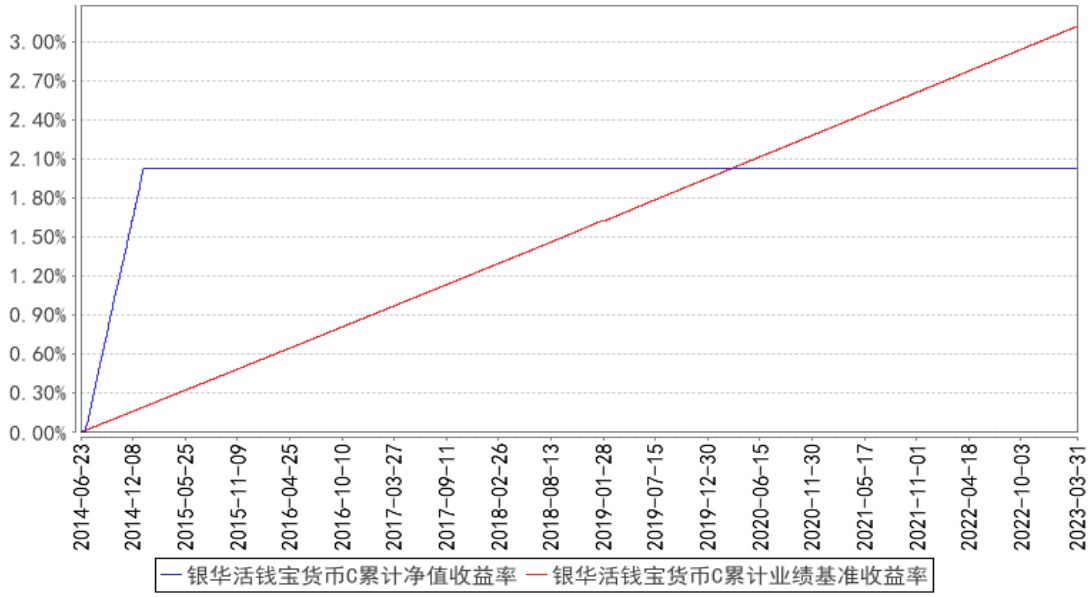

银华活钱宝货币D累计净值收益率与同期业绩比较基准收益率的历史走势对比图

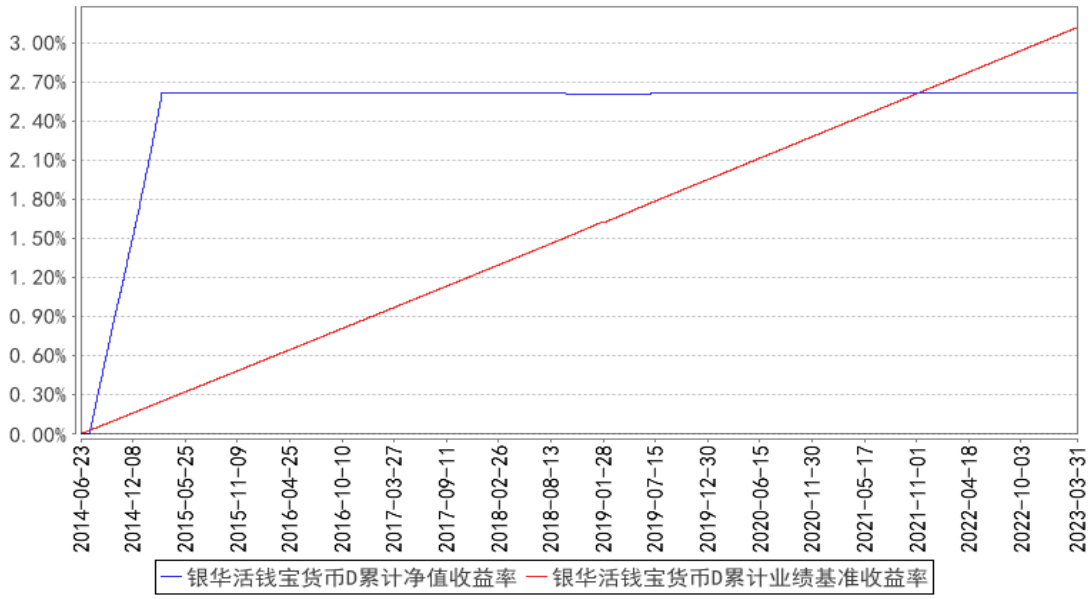

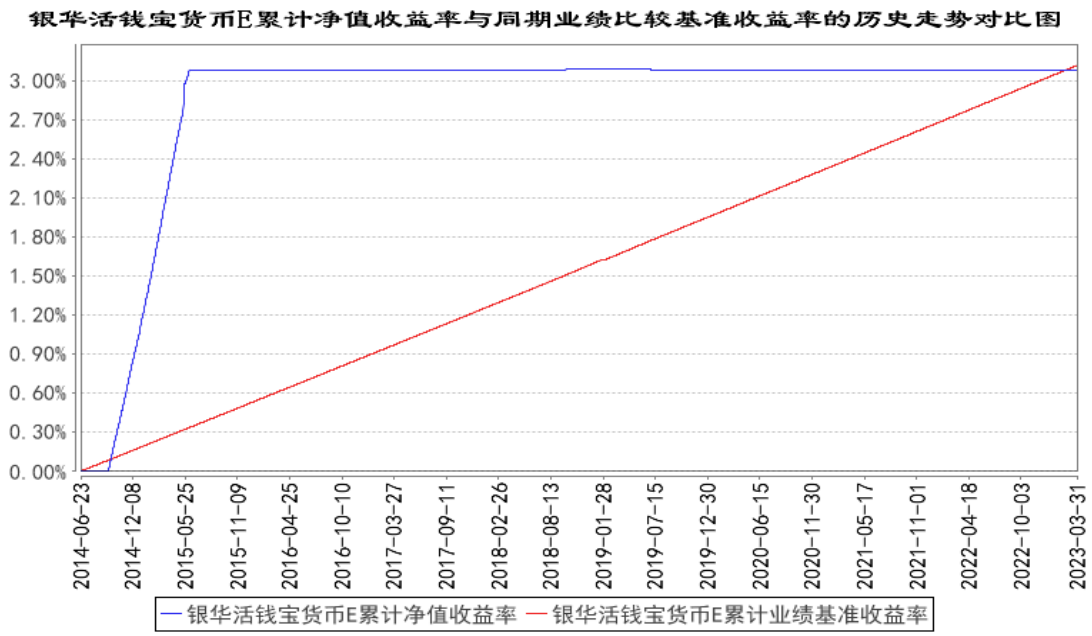

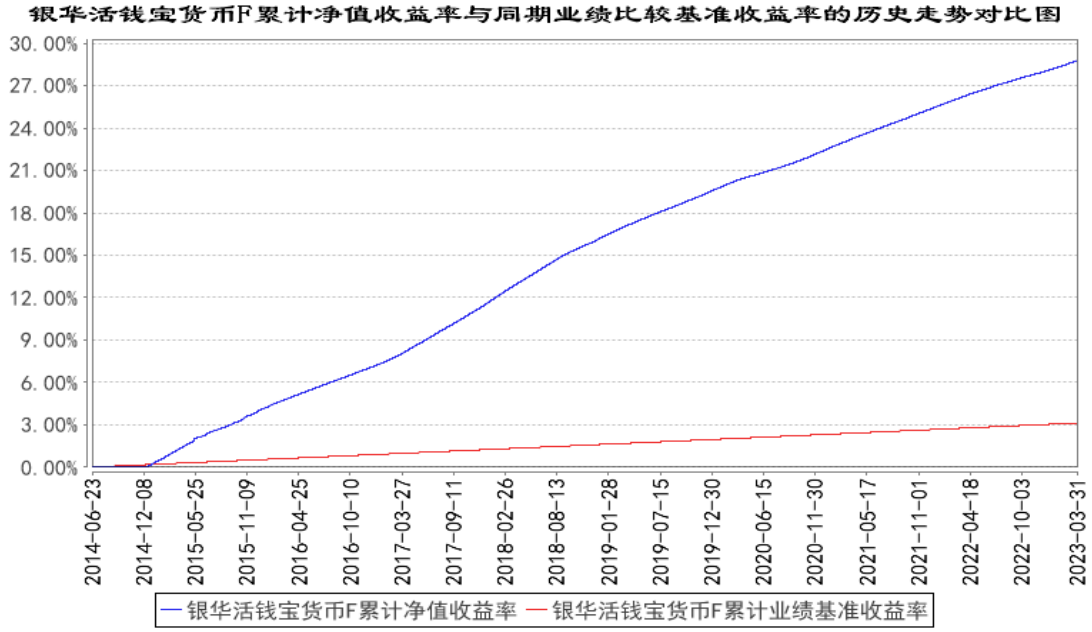

注：按基金合同的规定，本基金自基金合同生效起六个月内为建仓期，建仓期结束时本基金的各项投资比例已达到基金合同的规定。

§4 管理人报告

4.1 基金经理（或基金经理小组）简介

姓名	职务	任本基金的基金经理期限		证券从业年限	说明
		任职日期	离任日期		
王树丽女士	本基金的基金经理	2023 年 3 月 3 日	-	9.5 年	硕士学位。2013 年 7 月加入银华基金，历任交易管理部助理交易员、中级交易员、投资管理三部询价研究员、投资管理三部基金经理助理、基金经理，现任固定

					收益及资产配置部二级部门总经理、基金经理、投资经理（社保、基本养老）。自 2017 年 5 月 4 日起担任银华多利宝货币市场基金基金经理，自 2017 年 5 月 4 日至 2020 年 12 月 14 日兼任银华双月定期理财债券型证券投资基金基金经理，自 2018 年 6 月 7 日起兼任银华交易型货币市场基金基金经理，自 2019 年 1 月 29 日至 2020 年 2 月 5 日兼任银华安鑫短债债券型证券投资基金基金经理，自 2019 年 3 月 14 日至 2020 年 3 月 30 日兼任银华安享短债债券型证券投资基金基金经理，自 2021 年 6 月 11 日起兼任银华安鑫短债债券型证券投资基金、银华安颐中短债双月持有期债券型证券投资基金基金经理，自 2021 年 11 月 3 日起兼任银华季季盈 3 个月滚动持有债券型证券投资基金基金经理，自 2022 年 6 月 8 日起兼任银华中证同业存单 AAA 指数 7 天持有期证券投资基金基金经理，自 2023 年 3 月 3 日起兼任银华活钱宝货币市场基金基金经理。具有从业资格。国籍：中国。
刘谢冰先生	本基金的基金经理	2018 年 7 月 4 日	2023 年 3 月 10 日	9 年	硕士学位。曾就职于广发证券股份有限公司，2016 年 12 月加入银华基金，曾任基金经理助理、投资管理三部基金经理，现任固定收益及资产配置部基金经理。自 2018 年 6 月 20 日至 2023 年 3 月 10 日担任银华惠添益货币市场基金基金经理，自 2018 年 7 月 4 日至 2023 年 3 月 10 日兼任银华多利宝货币市场基金、银华活钱宝货币市场基金基金经理，自 2018 年 7 月 4 日起兼任银华惠增利货币市场基金基金经理，自 2021 年 6 月 11 日起兼任银华安盈短债债券型证券投资基金基金经理。具有从业资格。国籍：中国。

注：1、此处的任职日期和离任日期均指基金合同生效日或公司作出决定之日。

2、证券从业的含义遵从行业协会《证券业从业人员资格管理办法》的相关规定。

4.2 报告期内本基金运作遵规守信情况说明

本基金管理人在本报告期内严格遵守《中华人民共和国证券法》、《中华人民共和国证券投资基金法》、《公开募集证券投资基金运作管理办法》及其各项实施准则、《银华活钱宝货币市场基金基金合同》和其他有关法律法规的规定,本着诚实信用、勤勉尽责的原则管理和运用基金资产，在严格控制风险的基础上，为基金份额持有人谋求最大利益，无损害基金份额持有人利益的

行为。本基金无违法、违规行为。本基金投资组合符合有关法规及基金合同的约定。

4.3 公平交易专项说明

4.3.1 公平交易制度的执行情况

本报告期内，本基金管理人严格执行《证券投资基金管理公司公平交易制度指导意见》，完善相应制度及流程，通过系统和人工等各种方式在各业务环节严格控制交易公平执行，公平对待旗下管理的所有基金和投资组合。本基金管理人对旗下所有投资组合过去一个季度不同时间窗内（1日内、3日内及5日内）同向交易的交易价差从T检验（置信度为95%）和溢价率占优频率等方面进行了专项分析，未发现违反公平交易制度的异常情况。

4.3.2 异常交易行为的专项说明

本报告期内，本基金未发现存在可能导致不公平交易和利益输送的异常交易行为。

4.4 报告期内基金的投资策略和运作分析

2023年以来1-2月利率震荡上行、3月高位回落。1月第二周资金明显转紧。期间央行时隔2个月再次召开信贷座谈会要求靠前发力。改善优质房企资产负债表相关政策被提出，且央行发布会强调支持房地产、未见明确降息信号。多重利空因素下利率上行。1月16日央行小幅超额续作MLF且降息预期落空。资金面紧张边际缓解但利率中枢抬升、股市表现持续偏强、30年国债招标需求不佳、达沃斯论坛对经济预期积极，春节前债市情绪偏弱。但春节期间经济复苏数据未超预期、资金面平稳，节后利率稳中有降。2月第二周开始资金边际转紧、波动加大。2月10日公布的1月信贷高增，且二月存单到期量为近一年单月最高量，银行一级存单发行提价带动二级利率稳步上行。2月第三周的高频数据显示开复工修复有所加快，2月20日股市大涨、不过后续转弱，资金面全周平稳但DR007总体运行于2.0%上方，存单利率上行明显。3月初公布的2月PMI表现再度好于预期，利率高位震荡，1年存单触及1年MLF利率2.75%。3月5日两会政府工作目标GDP增速5%，位于市场预期偏下沿位置，而后通胀数据低于预期，金融数据再超预期但仍被认为市场化融资需求有限，叠加海外硅谷银行事件助推避险情绪，利率连续下行。3月后三周利率在各种多空因素下震荡下行，期间的利空因素包括，1-2月经济数据表现较好、加强同业业务监管和住建部支持购房的传闻，利多因素包括3月17日周五傍晚央行宣布降准、海外瑞信事件引发恐慌、1-2月企业利润读数偏弱等，至3月底，PMI数据超预期但跨月资金面宽松，利率加速下行。3月31日与22年12月31日相比，1年国债利率上行13.6BP，1年存单利率上行17.5BP。

组合操作方面，可投资产收益率在1-2月中旬震荡向上行，组合整体持防御策略；3月初随着资产收益率调整至政策利率附近，绝对收益率配置价值显现，组合策略进攻性逐渐增强，配置期限较长的存单和存款，对组合收益进行增厚。配置上，组合整体采取票息策略和骑乘策略，力

求在确保流动性安全范围内，适当加入波段操作增厚收益。

展望 2023 年 2 季度，预计经济延续修复趋势。房地产方面预计将延续修复趋势，地产政策的小幅边际松动，但房企的信心及资产负债表修复也需要时间，回升幅度较为温和；基建方面将面临资金来源压力加大的问题；制造业方面面临的内生压力仍较大，但政策支持意愿强烈，综合来看预计维持一定韧性；消费预计向疫情前趋势缓慢回归，延续逐级抬升的较强劲修复；外需方面全球需求及价格继续拖累，出口或低位平稳。通胀方面，通胀压力仍然不大，不是短期经济及市场的主要矛盾。货币政策和资金面方面，四季度货币政策执行报告重申“引导市场利率围绕政策利率波动”表述，政策利率作为资金利率中枢的特征仍将延续。政策层应仍有稳增长、呵护经济的诉求，总体看预计央行对流动性态度仍较为呵护。

总体上，考虑到疫后环比修复的方向明确、强度不弱，前期“弱现实”特征已开始消解，逐渐开始向“强现实”切换。利率或逐渐面临一定程度的调整风险，后续密切观察疫后修复的实现情况及节奏。在操作上，寻找合适的配置机会，同时继续坚持安全稳健的原则进行配置，严防信用风险、流动性风险，通过精细化管理和波段交易增厚组合收益。

4.5 报告期内基金的业绩表现

本报告期银华活钱宝货币 A 基金份额净值收益率为 0.3092%；本报告期银华活钱宝货币 B 基金份额净值收益率为 0.0000%；本报告期银华活钱宝货币 C 基金份额净值收益率为 0.0000%；本报告期银华活钱宝货币 D 基金份额净值收益率为 0.0000%；本报告期银华活钱宝货币 E 基金份额净值收益率为 0.0000%；本报告期银华活钱宝货币 F 基金份额净值收益率为 0.5304%；业绩比较基准收益率为 0.0863%。

4.6 报告期内基金持有人数或基金资产净值预警说明

报告期内，本基金不存在连续二十个工作日基金份额持有人数量不满二百人或者基金资产净值低于五千万元的情形。

§5 投资组合报告

5.1 报告期末基金资产组合情况

序号	项目	金额（元）	占基金总资产的比例（%）
1	固定收益投资	25,645,828,812.30	35.72
	其中：债券	25,645,828,812.30	35.72
	资产支持证券	-	-
2	买入返售金融资产	25,706,269,853.82	35.81
	其中：买断式回购的买入返售金融资产	-	-

3	银行存款和结算备付金合计	19,490,620,839.59	27.15
4	其他资产	951,865,665.82	1.33
5	合计	71,794,585,171.53	100.00

5.2 报告期债券回购融资情况

序号	项目	占基金资产净值的比例（%）	
1	报告期内债券回购融资余额		5.17
	其中：买断式回购融资		-
序号	项目	金额（元）	占基金资产净值的比例（%）
2	报告期末债券回购融资余额	5,945,489,721.26	9.03
	其中：买断式回购融资	-	-

注：报告期内债券回购融资余额占基金资产净值的比例为报告期内每个交易日融资余额占资产净值比例的简单平均值。

债券正回购的资金余额超过基金资产净值的 20%的说明

注：本基金本报告期无债券正回购的资金余额超过基金资产净值 20%的情况。

5.3 基金投资组合平均剩余期限

5.3.1 投资组合平均剩余期限基本情况

项目	天数
报告期末投资组合平均剩余期限	59
报告期内投资组合平均剩余期限最高值	59
报告期内投资组合平均剩余期限最低值	24

报告期内投资组合平均剩余期限超过 120 天情况说明

注：本基金本报告期未有剩余期限超过 120 天的情况。

5.3.2 报告期末投资组合平均剩余期限分布比例

序号	平均剩余期限	各期限资产占基金资产净值的比例（%）	各期限负债占基金资产净值的比例（%）
1	30 天以内	47.91	9.03
	其中：剩余存续期超过 397 天的浮动利率债	-	-
2	30 天（含）—60 天	12.79	-
	其中：剩余存续期超过 397 天的浮动利率债	-	-
3	60 天（含）—90 天	13.50	-
	其中：剩余存续期超过 397 天的浮动利率债	-	-
4	90 天（含）—120 天	17.48	-
	其中：剩余存续期超过 397 天的浮动利率债	-	-

5	120 天（含）—397 天（含）	15.97	-
	其中：剩余存续期超过 397 天的浮动利率债	-	-
合计		107.66	9.03

5.4 报告期内投资组合平均剩余存续期超过 240 天情况说明

注：本基金本报告期内投资组合平均剩余存续期未有超过 240 天情况。

5.5 报告期末按债券品种分类的债券投资组合

序号	债券品种	摊余成本（元）	占基金资产净值比例（%）
1	国家债券	-	-
2	央行票据	-	-
3	金融债券	3,486,697,936.54	5.30
	其中：政策性金融债	3,486,697,936.54	5.30
4	企业债券	-	-
5	企业短期融资券	4,836,266,476.27	7.35
6	中期票据	20,434,007.00	0.03
7	同业存单	17,302,430,392.49	26.28
8	其他	-	-
9	合计	25,645,828,812.30	38.95
10	剩余存续期超过 397 天的浮动利率债券	-	-

5.6 报告期末按摊余成本占基金资产净值比例大小排名的前十名债券投资明细

序号	债券代码	债券名称	债券数量（张）	摊余成本（元）	占基金资产净值比例（%）
1	180211	18 国开 11	12,500,000	1,285,922,121.04	1.95
2	112317056	23 光大银行 CD056	11,000,000	1,096,042,180.86	1.66
3	112394103	23 宁波银行 CD030	11,000,000	1,094,817,728.48	1.66
4	112209133	22 浦发银行 CD133	10,500,000	1,041,455,516.92	1.58
5	112311038	23 平安银行 CD038	10,000,000	994,632,618.68	1.51
6	112311037	23 平安银行 CD037	9,000,000	895,375,137.54	1.36
7	220211	22 国开 11	8,100,000	818,133,661.77	1.24
8	112209128	22 浦发银行 CD128	8,000,000	794,419,270.30	1.21
9	112208093	22 中信银行 CD093	7,000,000	697,191,578.44	1.06
10	112394446	23 北京农商银行 CD060	6,500,000	642,617,722.73	0.98

5.7 “影子定价”与“摊余成本法”确定的基金资产净值的偏离

项目	偏离情况
报告期内偏离度的绝对值在 0.25（含）-0.5%间的次数	-
报告期内偏离度的最高值	0.0154%
报告期内偏离度的最低值	-0.0098%
报告期内每个工作日偏离度的绝对值的简单平均值	0.0037%

报告期内负偏离度的绝对值达到 0.25%情况说明

注：本基金本报告期内无负偏离度的绝对值达到 0.25%的情况。

报告期内正偏离度的绝对值达到 0.5%情况说明

注：本基金本报告期内无正偏离度的绝对值达到 0.5%的情况。

5.8 报告期末按摊余成本占基金资产净值比例大小排名的前十名资产支持证券投资明细

注：本基金本报告期末未持有资产支持证券。

5.9 投资组合报告附注

5.9.1 基金计价方法说明

本基金所持有的债券采用摊余成本法进行估值，即估值对象以买入成本列示，按票面利率或商定利率并考虑其买入时的溢价或折价，在其剩余期限内按实际利率法进行摊销，每日计提收益。

5.9.2 本基金投资的前十名证券的发行主体本期是否出现被监管部门立案调查，或在报告编制日前一年内受到公开谴责、处罚的情形

本基金投资的前十名证券的发行主体本期不存在被监管部门立案调查，或在报告编制日前一年内受到公开谴责、处罚的情形。

5.9.3 其他资产构成

序号	名称	金额（元）
1	存出保证金	-
2	应收证券清算款	247,990,667.53
3	应收利息	-
4	应收申购款	703,874,998.29
5	其他应收款	-
6	其他	-
7	合计	951,865,665.82

5.9.4 投资组合报告附注的其他文字描述部分

由于四舍五入的原因,各比例的分项之和与合计可能有尾差。

本基金本报告期内无需要说明的证券投资决策程序。

§6 开放式基金份额变动

单位：份

项目	银华活钱宝货币 A	银华活	银华活	银华活	银华活	银华活钱宝货币 F

		钱宝货币B	钱宝货币C	钱宝货币D	钱宝货币E	
报告期期初基金份额总额	-	-	-	-	-	72,157,260,136.44
报告期期间基金总申购份额	25,041,244.27	-	-	-	-	31,258,426,306.11
报告期期间基金总赎回份额	16,211,581.95	-	-	-	-	37,589,030,415.29
报告期期末基金份额总额	8,829,662.32	-	-	-	-	65,826,656,027.26

注：总申购份额含转换入、红利再投的基金份额，总赎回份额含转换出的基金份额。

§7 基金管理人运用固有资金投资本基金交易明细

序号	交易方式	交易日期	交易份额(份)	交易金额(元)	适用费率(%)
1	红利再投资	-	6.65	6.65	-
合计			-	-	

§8 影响投资者决策的其他重要信息

8.1 报告期内单一投资者持有基金份额比例达到或超过20%的情况

注：本基金本报告期内不存在持有基金份额比例达到或者超过20%的单一投资者的情况。

8.2 影响投资者决策的其他重要信息

本基金管理人于2023年2月1日披露了《关于银华活钱宝货币市场基金取消自动升级业务及调整银华活钱宝货币市场基金A类基金份额基金销售服务费率的公告》，本基金自2023年2月2

日起取消自动升级业务，并将银华活钱宝货币市场基金 A 类基金份额基金销售服务费率调整为 0.25%/年。

§9 备查文件目录

9.1 备查文件目录

9.1.1 银华活钱宝货币市场基金募集申请获中国证监会注册的文件

9.1.2《银华活钱宝货币市场基金基金合同》

9.1.3《银华活钱宝货币市场基金招募说明书》

9.1.4《银华活钱宝货币市场基金托管协议》

9.1.5 《银华基金管理股份有限公司开放式基金业务规则》

9.1.6 本基金管理人业务资格批件和营业执照

9.1.7 本基金托管人业务资格批件和营业执照

9.1.8 本报告期内本基金管理人在指定媒体上披露的各项公告

9.2 存放地点

上述备查文本存放在本基金管理人或基金托管人的办公场所。本报告存放在本基金管理人及托管人住所，供公众查阅、复制。

9.3 查阅方式

投资者可免费查阅，在支付工本费后，可在合理时间内取得上述文件的复制件或复印件。相关公开披露的法律文件，投资者还可在本基金管理人网站（www.yhfund.com.cn）查阅。

银华基金管理股份有限公司
2023 年 4 月 20 日